

RELATÓRIO GERENCIAL DA QUALIFICAÇÃO DA ASSISTÊNCIA

PARTE I - PARTO SEGURO À MÃE PAULISTANA 002/2011



MARÇO de 2024

Índice

- 1 Hospitais Municipais com Parto Seguro
- 2 Recursos Humanos Parto Seguro - Janeiro de 2022
- 3 Produção Enfermeiro Obstetra no PSGO: Total de acolhimentos obstétricos com classificação de risco por cor
- 4 Tempo médio de atendimento no ACCR
- 5 Produção Médico Obstetra no PSGO
- 6 Produção Enfermeiro Obstetra no PSGO: Consulta do enfermeiro obstetra com SAE; Exame de Cardiotocografia (CTB); Exames de teste rápido (HIV); Exames de teste
- 7 Produção do enfermeiro obstetra no PSGO: Entrega e orientação do Plano Individual de Parto
- 8 Produção do enfermeiro obstetra no PSGO : Busca Ativa Hospitalar Efetiva
- 9 Produção do Técnico de Enfermagem no PSGO : Medicação, Coleta de Exames e Encaminhamentos da Enfermagem ao USG
- 10 Número de notificação de violência por hospital no PSGO
- 11 Partos por hospital
- 12 Tipos de parto por hospital
- 13 Partos de adolescentes
- 14 Taxa ampla de parto cesáreo
- 15 Taxa de cesárea em primíparas
- 16 Mulheres assistidas no parto com 7 ou mais consultas de Pré-Natal
- 17 Parto no hospital de referência
- 18 Total de retorno para o parto das gestantes que receberam pelo menos um contato telefônico efetivo das enfermeiras obstetras pela Busca Ativa
- 19 *Rotura artificial de membranas
- 20 Partos de mulheres portadoras de alguma deficiência
- 21 Partos em gestantes com algum fator de risco
- 22 *Monitoramento das parturientes com partograma
- 23 *Acompanhante no trabalho de parto
- 24 Tipo de início do trabalho de parto
- 25 Cobertura profilática do “*Streptococcus Agalactiae*”
- 26 Total de partos no PPP
- 27 Percentual de transferências do PPP
- 28 *Partos vaginais com ocitocina no 2º estágio

Índice

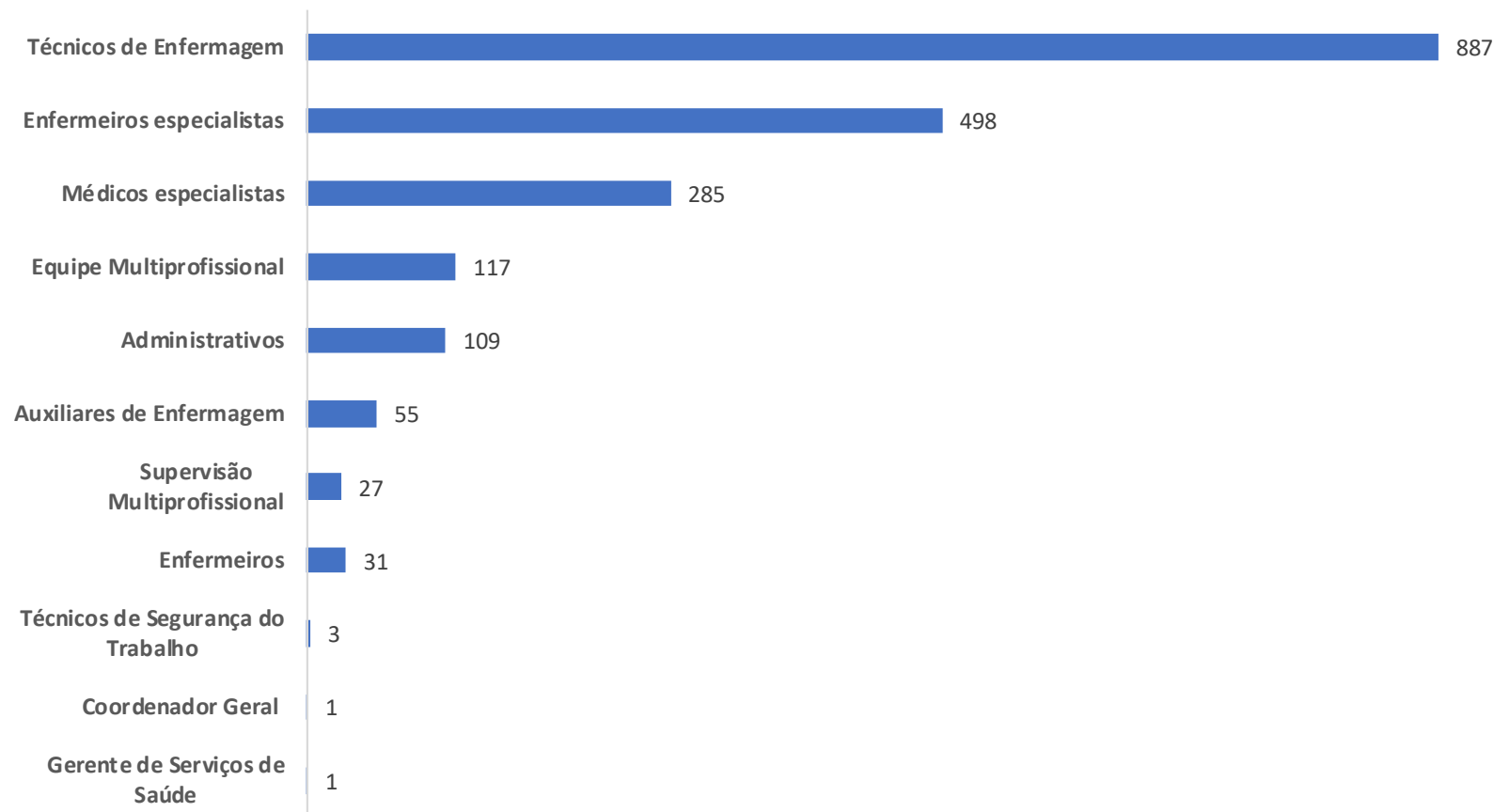
29	*Uso de Ocitocina 3º estágio de partos normais
30	**Posições no parto normal
31	Taxa de episiotomia em primíparas
32	*Taxa geral de episiotomia
33	Lacerações perineais
34	Resultados perineais
35	Parto normal realizado pela enfermeira obstetra pelo total partos normais
36	Parto normal realizado pela enfermeira obstetra pelo total de partos
38	Presença de acompanhante no parto
39	Classificação dos recém-nascidos por peso ao nascer
40	Peso do RN ao nascer > 4.000g
41	Taxa de recém-nascidos com Apgar < 7 no 5º minuto de vida
42	Classificação dos Recém-nascidos por idade gestacional < 37 semanas
43	RN encaminhados à UTI NEO
44	Taxa de recém-nascidos encaminhados à UTI neonatal com IG ≥ 37 semanas
45	Contato pele a pele Mãe e Bebê
46	Clampeamento oportuno do cordão umbilical
47	Avaliação inicial do recém-nascido realizada pelo neonatologista sobre o ventre materno
48	Aleitamento na primeira hora de vida
49	Óbito neonatal precoce
50	Óbito Fetal Intra-Uterino
51	ESTUDO DE CASO
52	Auditoria de Prontuários
53	Puérperas que receberam hemotransusão de acordo com a classificação de risco para hemorragia pós parto (HPP)
54	Uso de MGSO4 na eclampsia e pré-eclâmpsia grave e síndrome hellp
55	Taxa de infecção puerperal partos normais com retorno ao hospital
56	Taxa de infecção puerperal partos cesáreo com retorno ao hospital
57	Mulheres do ciclo gravídico puerperal encaminhadas a UTI
58	Desfechos Maternos
59	Óbito Materno
60	Inserção de D.I.U. Pós Parto
61	Tema de capacitação geral dos colaboradores nos hospitais
62	Indicadores de avaliação dos serviços
63	Indicadores de avaliação dos serviços (continuação)
64 - 143	Descrição de Melhorias, Reuniões, Tutoriais, Eventos e capacitações, ocorrências, equipamentos e manutenção, Estágios nos setores com Parto Seguro e visitas

Hospitais Municipais com Parto Seguro

- **H.M PROF DR ALÍPIO CORRÊA NETTO - Ermelino Matarazzo**
Áreas de atuação: Pronto Socorro Ginecologia e Obstetrícia, Pré Parto, Centro Obstétrico, Alojamento Conjunto e Centro Obstétrico e Unidade de Terapia Intensiva Neonatal (UTI)
- **H.M DR FERNANDO MAURO PIRES – Campo Limpo**
Áreas de atuação: Pronto Socorro Ginecologia e Obstetrícia, Pré Parto, Centro Obstétrico e Unidade de Terapia Intensiva Neonatal (UTI)
- **H.M PROF . WALDOMIRO DE PAULA - Hospital Planalto**
Áreas de atuação: Pré Parto e Centro Obstétrico
- **H.M DR IGNÁCIO PROENÇA DE GOUVÊA - Hospital João XXIII**
Áreas de atuação: Pronto Socorro Ginecologia e Obstetrícia, Pré Parto e Centro Obstétrico
- **H.M E MATERNIDADE PROF MÁRIO DEGNI - Hospital Sarah**
Áreas de atuação: Pronto Socorro Ginecologia e Obstetrícia, Pré Parto, Centro Obstétrico e Alojamento Conjunto , Unidade de Terapia Intensiva Neonatal (UTI) e Recepção.
- **H.M TIDE SETÚBAL**
Áreas de atuação: Pronto Socorro Ginecologia e Obstetrícia, Pré Parto e Centro Obstétrico
- **H.M.M.E. DR. MÁRIO DE MORAES ALTENFELDER SILVA - VILA NOVA CACHOEIRINHA**
Áreas de atuação: Centro de Parto Normal , Pré Parto, Centro Obstétrico e Unidade de Terapia Intensiva Neonatal (UTI)
- **HOSPITAL DO SERVIDOR PÚBLICO MUNICIPAL - HSPM**
Áreas de atuação: Pré Parto e Centro Obstétrico

Recursos Humanos Parto Seguro – MARÇO de 2024

Recursos Humanos N= 2019

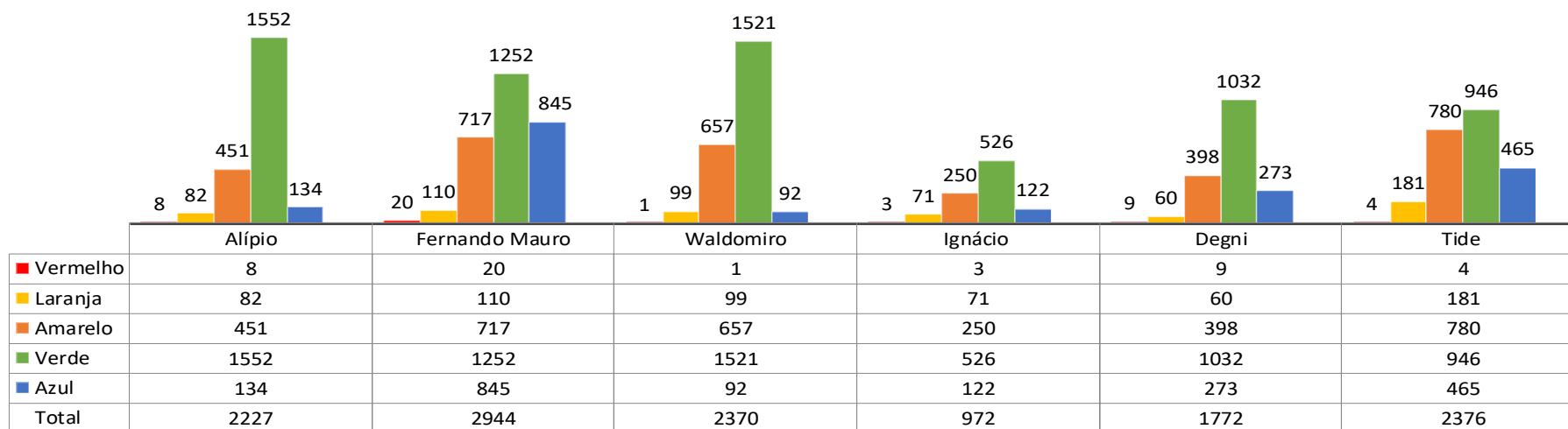


A categoria de profissionais médicos, está vinculada ao número de plantões acordados, no total de 1.931 plantões CLT e mais 399 PJ distribuídos nos 08 hospitais com Parto Seguro, conforme Plano Trabalho 002/2011

Produção Enfermeiro Obstetra no PSGO – MARÇO de 2024

Total de acolhimentos obstétricos com classificação de risco por cor dos cinco hospitais – ACCR

N = 12.661



Comparativo Histórico						
MARÇO	2018	2019	2020	2021	2022	2023
ACCR	14.712	15.101	11.839	8.377	9.224	11.834

Fonte: Livro de acolhimento dos respectivos Hospitais Municipais com Parto Seguro
Mês de Referência: MARÇO 2024.

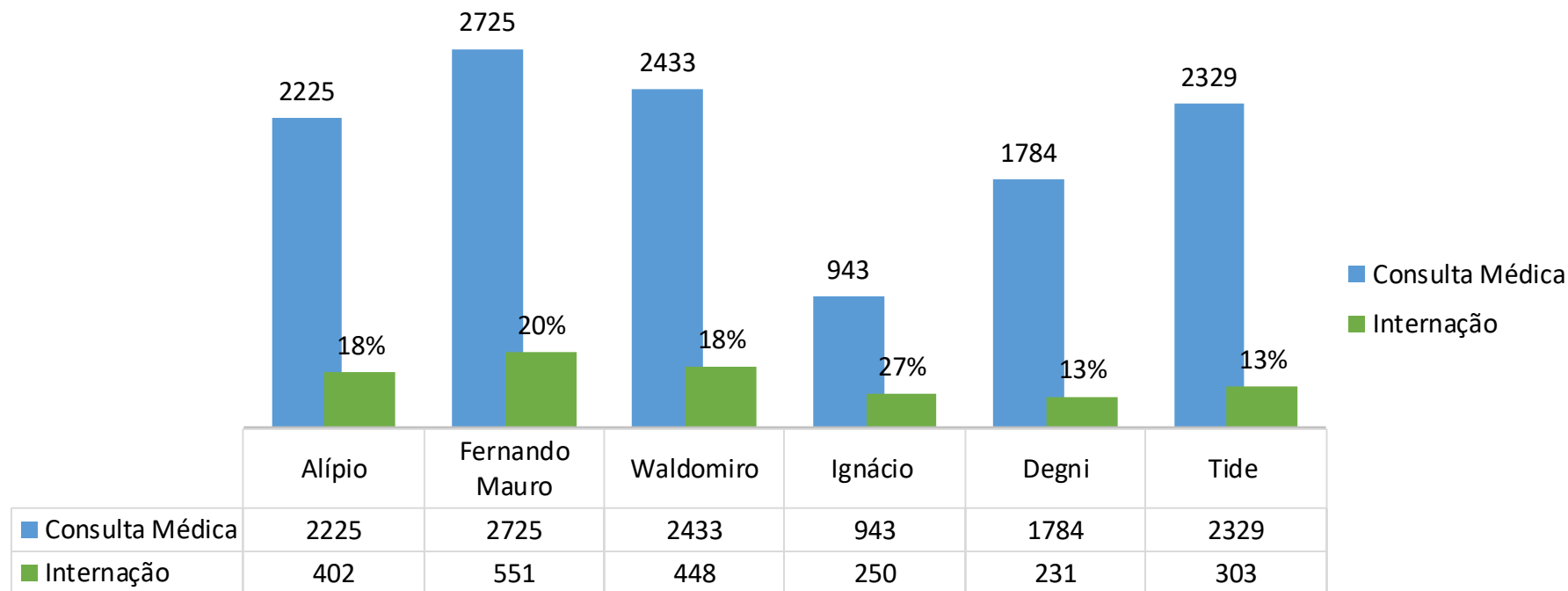
OBS 1 : Não implantado Acolhimento Com Classificação de Risco – ACCR pela equipe do Programa Parto Seguro à Mãe Paulista no Hospital Vila Nova Cachoeirinha e no hospital do Servidor Público Municipal;
2 : No comparativo histórico em destaque de amarelo são referentes aos anos de pandemia do Coronavírus.

Produção Médico Obstetra no PSGO – MARÇO de 2024

Números de Consultas Médicas = 12.439

Número de Internações = 2.185

Proporção de internações em relação aos atendimentos médicos = 18%



Comparativo Histórico

MARÇO	2018	2019	2020	2021	2022	2023
Consulta Médica	14.293	14.658	11.434	8.449	8.970	11.920

Fonte: Livro de acolhimento dos respectivos Hospitais Municipais com Parto Seguro.
Mês de Referência: MARÇO 2024.

OBS 1: Não implantado pela equipe do Programa Parto Seguro à Mãe Paulistana no Hospital Vila Nova Cachoeirinha e no Hospital do Servidor Público Municipal.

Produção Enfermeiro Obstetra no PSGO – MARÇO de 2024

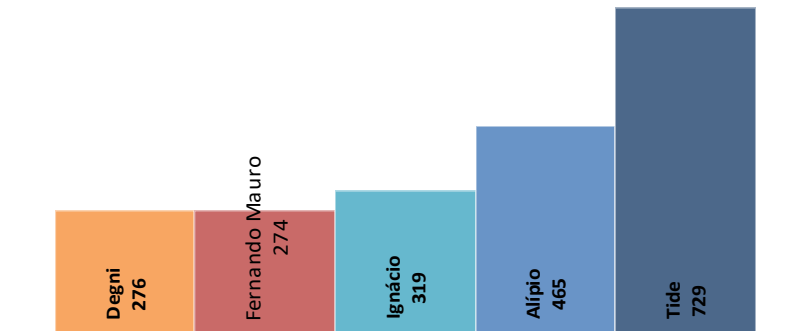
Consulta do enfermeiro obstetra com SAE = 2.804

Exame de Cardiotocografia (CTB) = 4.750

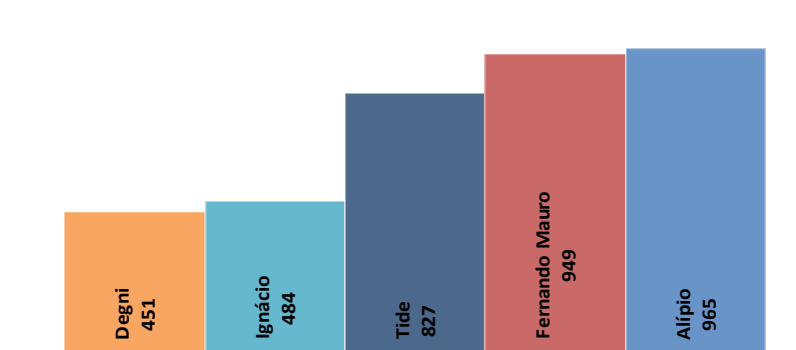
Exames de Teste Rápido (HIV) = 2.170

Exames de Teste Rápido (VDRL) = 2.166

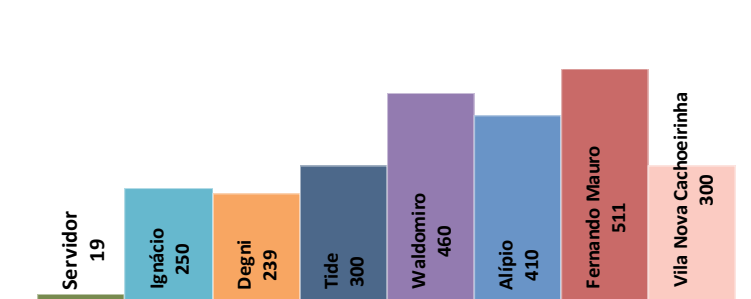
Consulta do enfermeiro obstetra com (SAE)



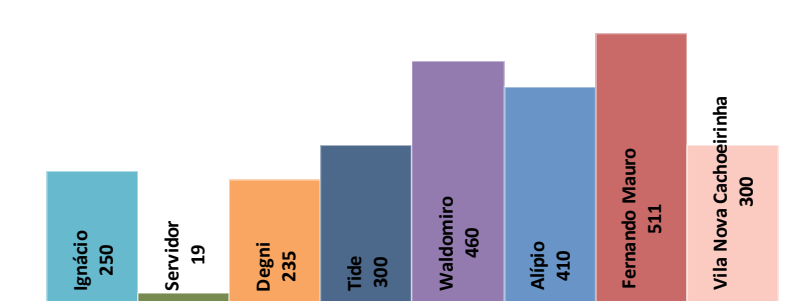
Exames de Cardiotocografia (CTB)



Exames de Teste Rápido (HIV)



Exames de Teste Rápido (VDRL)

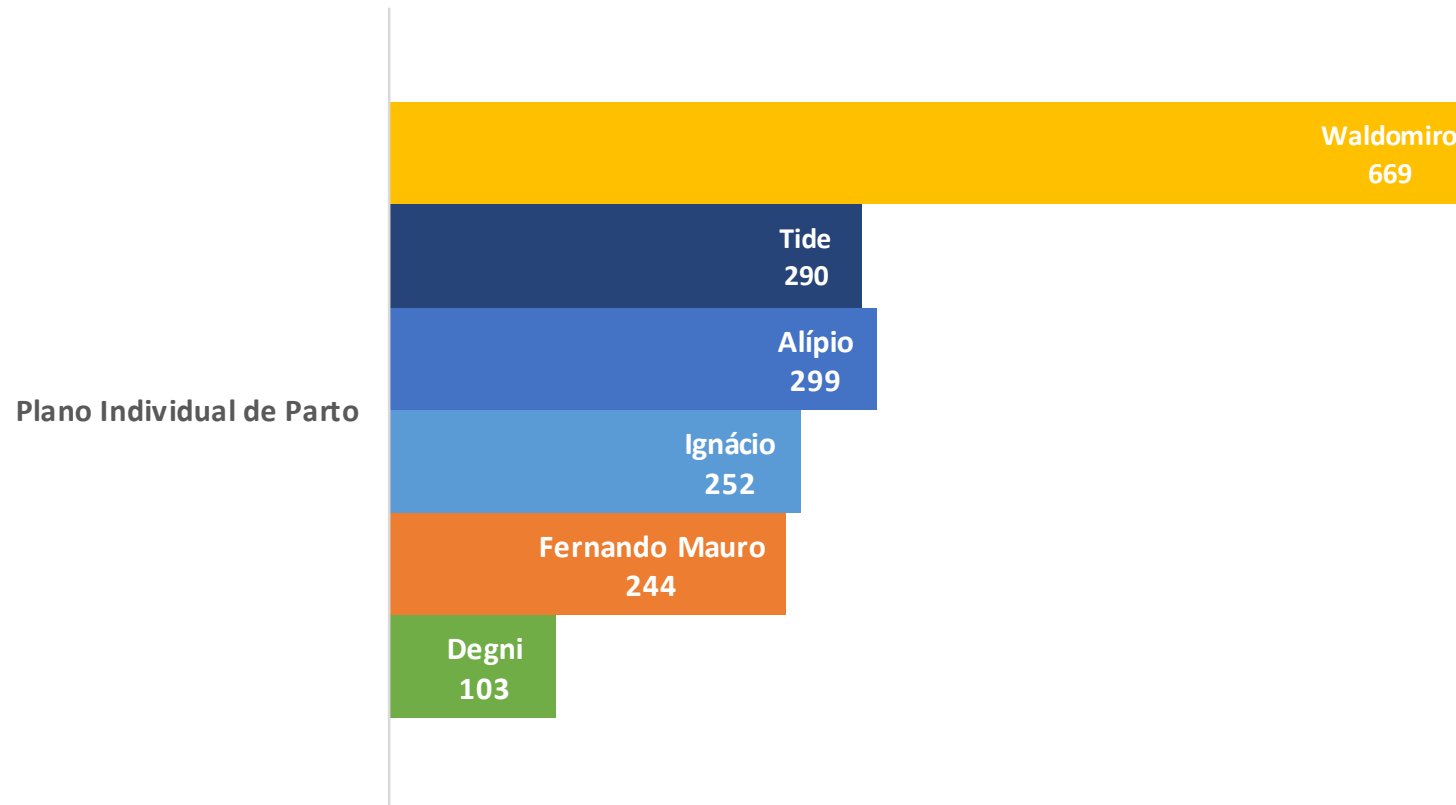


Fonte: Livro de acolhimento dos respectivos hospitais Municipais com Parto Seguro.
Mês de Referência: MARÇO 2024.

OBS 1: Nos hospitais Vila Nova Cachoeirinha e Servidor Público Municipal as equipes do Programa Parto Seguro a Mãe Paulistana apenas realizam o Teste rápido HIV e VDRL dos procedimentos descritos acima.

Produção do enfermeiro obstetra no PSGO – MARÇO de 2024

Entrega, reforço e orientação do Plano Individual de Parto 1.857



Fonte: Livro de acolhimento dos respectivos hospitais Municipais com Parto Seguro.
Mês de Referência: MARÇO 2024.

Comparativo histórico		Média 2023
MARÇO	1.451	1.473

OBS 1: Não implantado Plano Individual de Parto – PIP pela equipe do Programa Parto Seguro à Mãe Paulistana no Hospital Vila Nova Cachoeirinha, Hospital do Servidor Público Municipal.

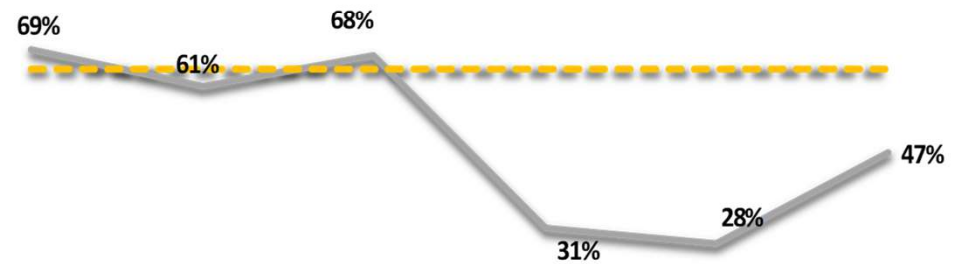
Produção do enfermeiro obstetra no PSGO – MARÇO de 2024

Busca Ativa Hospitalar Efetiva

N = 2.087

n = 1.125

\bar{X} = 51%



	Alípio	Fernando Mauro	Waldomiro	Ignácio	Degni	Tide
Nº de busca ativa de gestantes com 37 semanas de gestação ou mais	276	167	326	67	68	221
Total de atendimentos às gestantes dispensadas com IG ≥ 37 Semanas	401	274	481	216	245	470

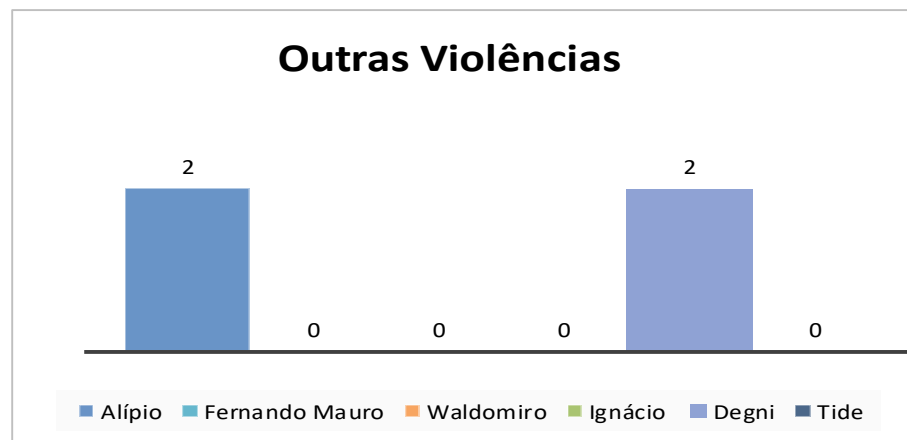
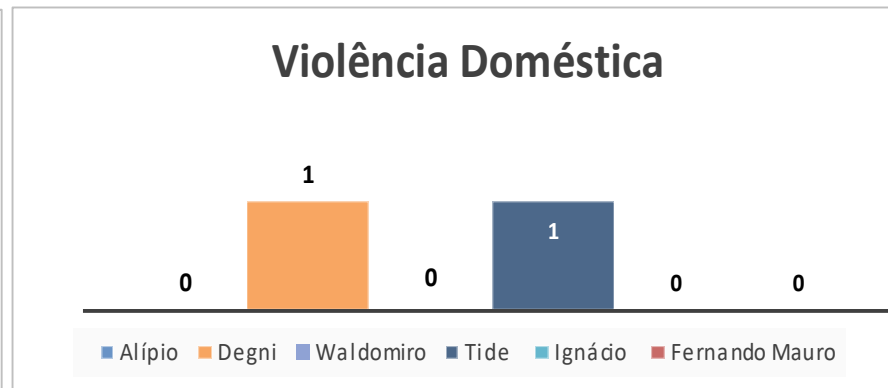
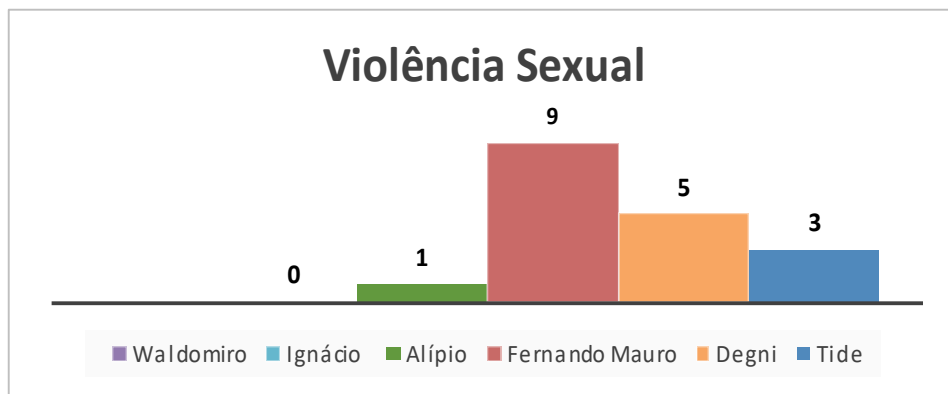
Fonte: Livro de busca ativa dos respectivos Hospitais Municipais com Parto Seguro.

Mês de Referência: MARÇO 2024.

Meta: ↑ > 65%

Número de notificação de violência referidas por hospital no PSGO MARÇO de 2024

Sexual = 18
Doméstica = 2
Outras = 4

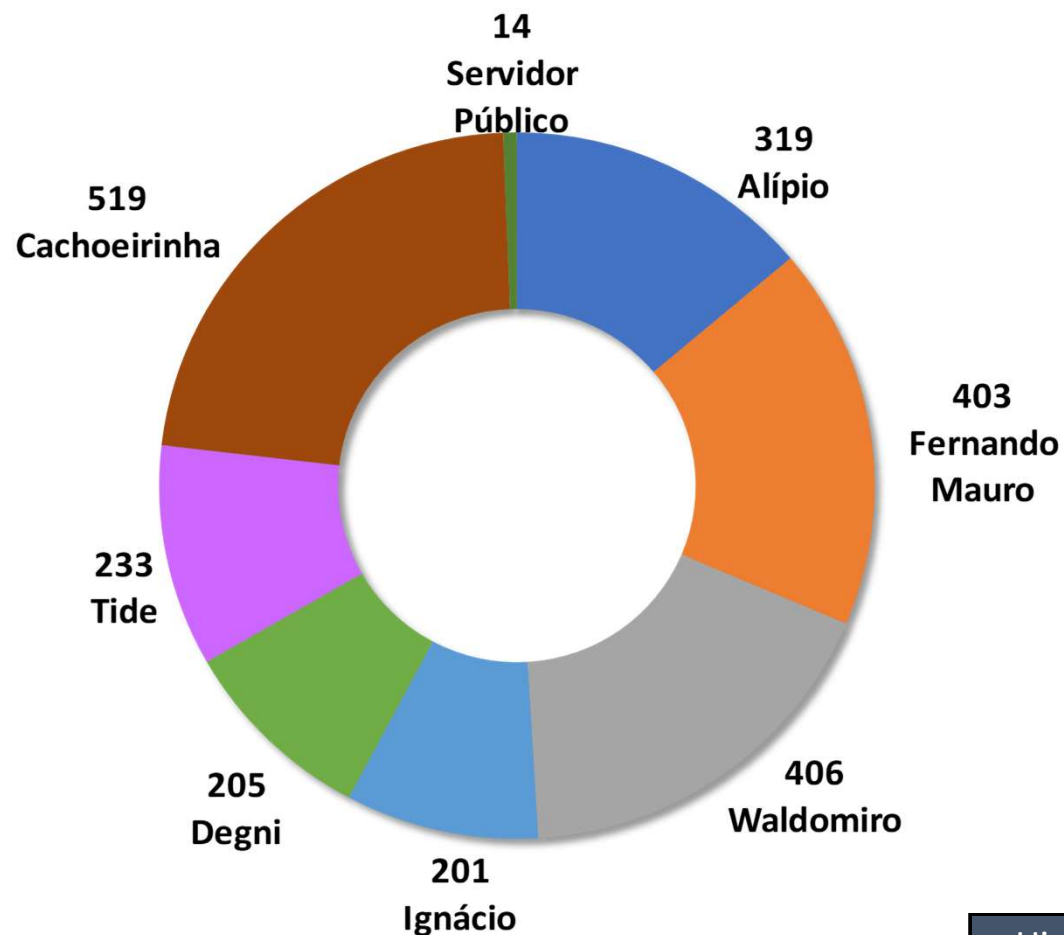


Fonte: Livro de acolhimento dos respectivos Hospitais Municipais com Parto Seguro.
Mês de Referência: MARÇO 2024.

OBS 1: Não implantado pela equipe do Programa Parto Seguro à Mãe Paulistana no ACCR, no Hospital Vila Nova Cachoeirinha e no Hospital do Servidor Público Municipal.

Partos por hospital – MARÇO de 2024

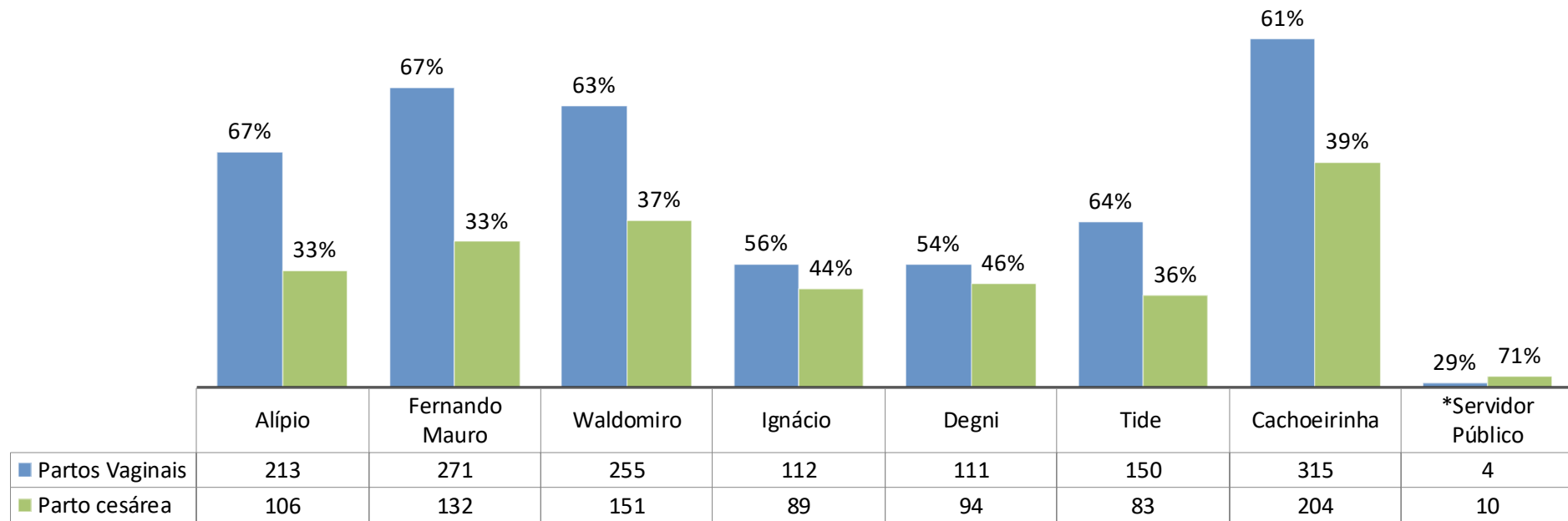
Total de Partos: 2.300



Histórico comparativo 2023	
MARÇO	2.454

Tipos de parto por hospital – MARÇO de 2024

Total: 2.300

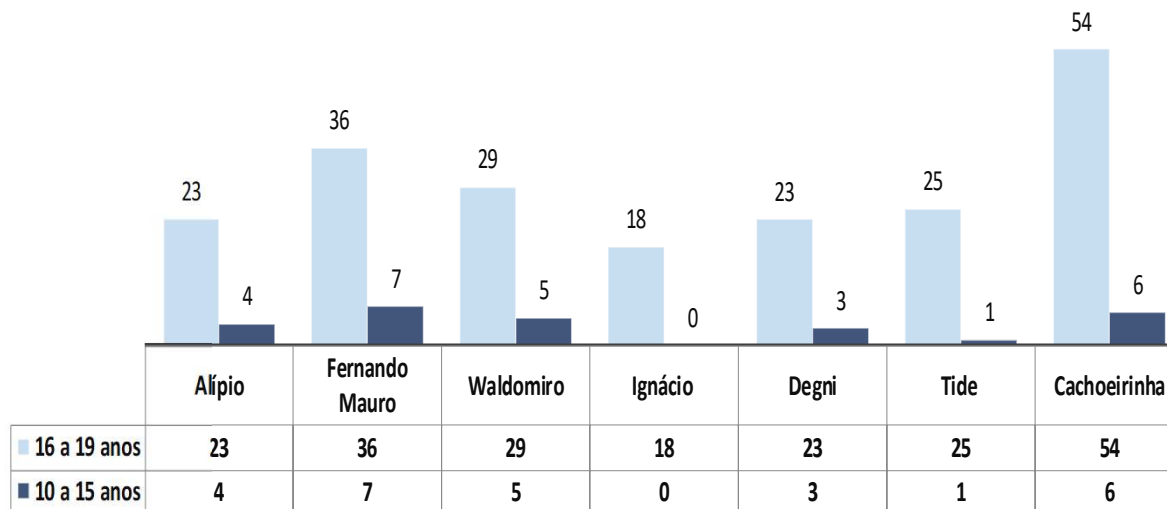
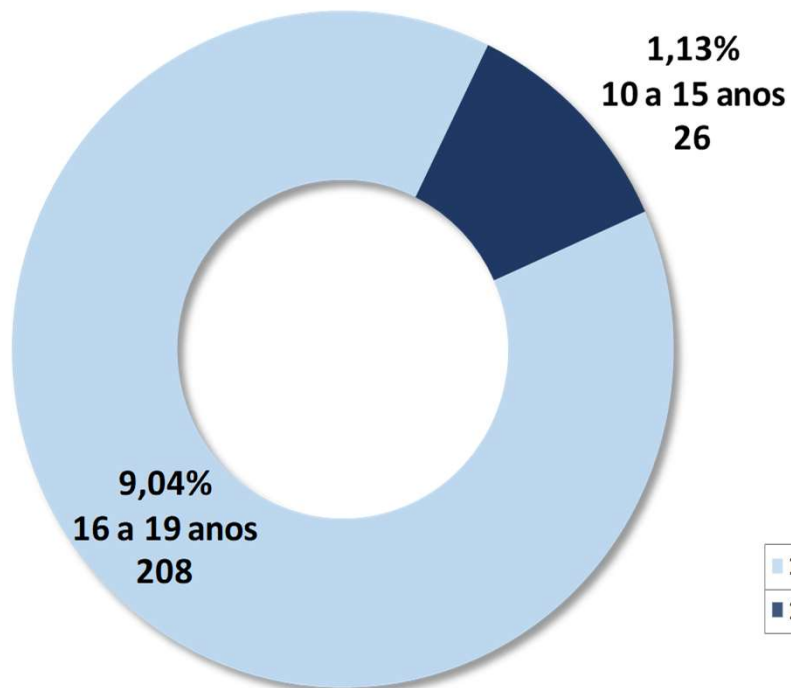


Fonte: Livro de parto dos respectivos Hospitais Municipais com Parto Seguro.
Mês de Referência: MARÇO de 2024.

Partos de adolescentes – MARÇO de 2024

Total de partos
N = 2.300

n = 234
 \bar{X} = 10,17%

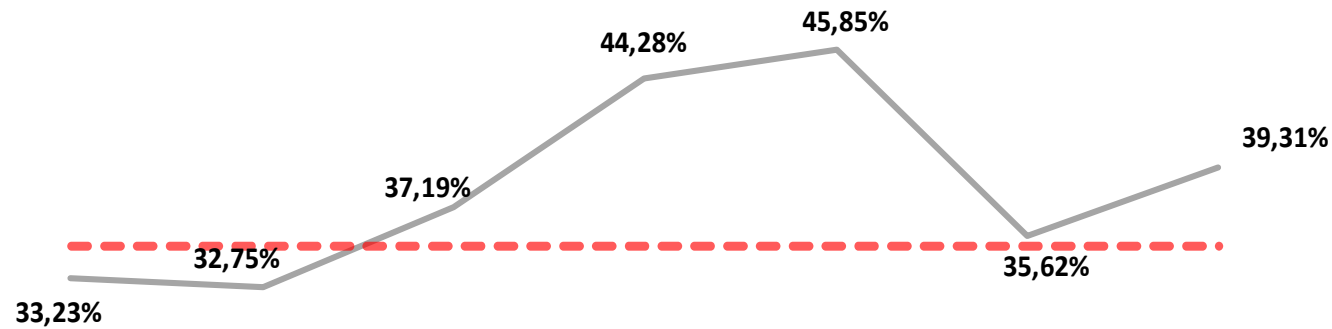


Idade/Meses/Ano	MARÇO				
	2019	2020	2021	2022	2023
10 a 15 anos	33	30	33	17	22
16 a 19 anos	333	243	234	221	267
%	9%	11%	12%	7%	8%

Taxa ampla de parto cesárea – MARÇO de 2024

Total de partos excluindo
Servidor
N = 2.286

n = 869
 \bar{X} = 42,46%



	Alípio	Fernando Mauro	Waldomiro	Ignácio	Degni	Tide	Cachoeirinha
Total de partos	319	403	406	201	205	233	519
Parto cesárea	106	132	151	89	94	83	204

Fonte: Livro de acolhimento dos respectivos Hospitais Municipais com Parto Seguro.
Mês de Referência: MARÇO 2024.

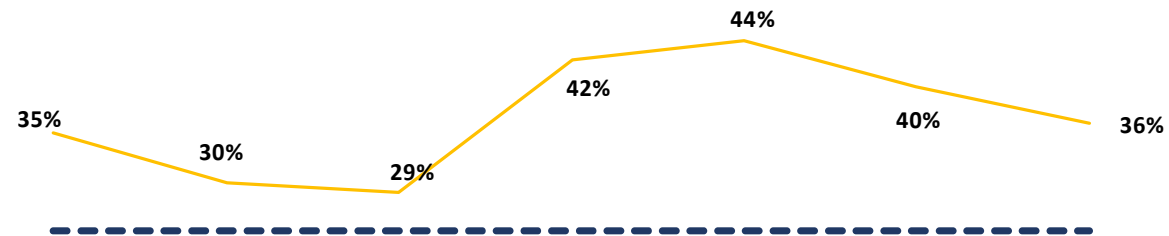
OBS 1: A taxa ampla de cesáreas inclui as iterativas.

OBS 2: Excluído no momento o Hospital do Servidor Público Municipal com equipe de enfermagem incompleta e modelo do Programa Parto Seguro á Mãe Paulistana não incorporada completamente.

Taxa de cesárea em primíparas – MARÇO de 2024

Total de partos em primíparas
N = 931

n = 330
 \bar{X} = 39,50%



	Alípio	Fernando Mauro	Waldomiro	Ignácio	Degni	Tide	Cachoeirinha
Total partos em primíparas	137	174	142	85	88	86	214
Parto cesáreo em primípara	48	52	41	36	39	34	77

Total partos em primíparas

Parto cesáreo em primípara

— Porcentagem

- - - Meta ↓25%

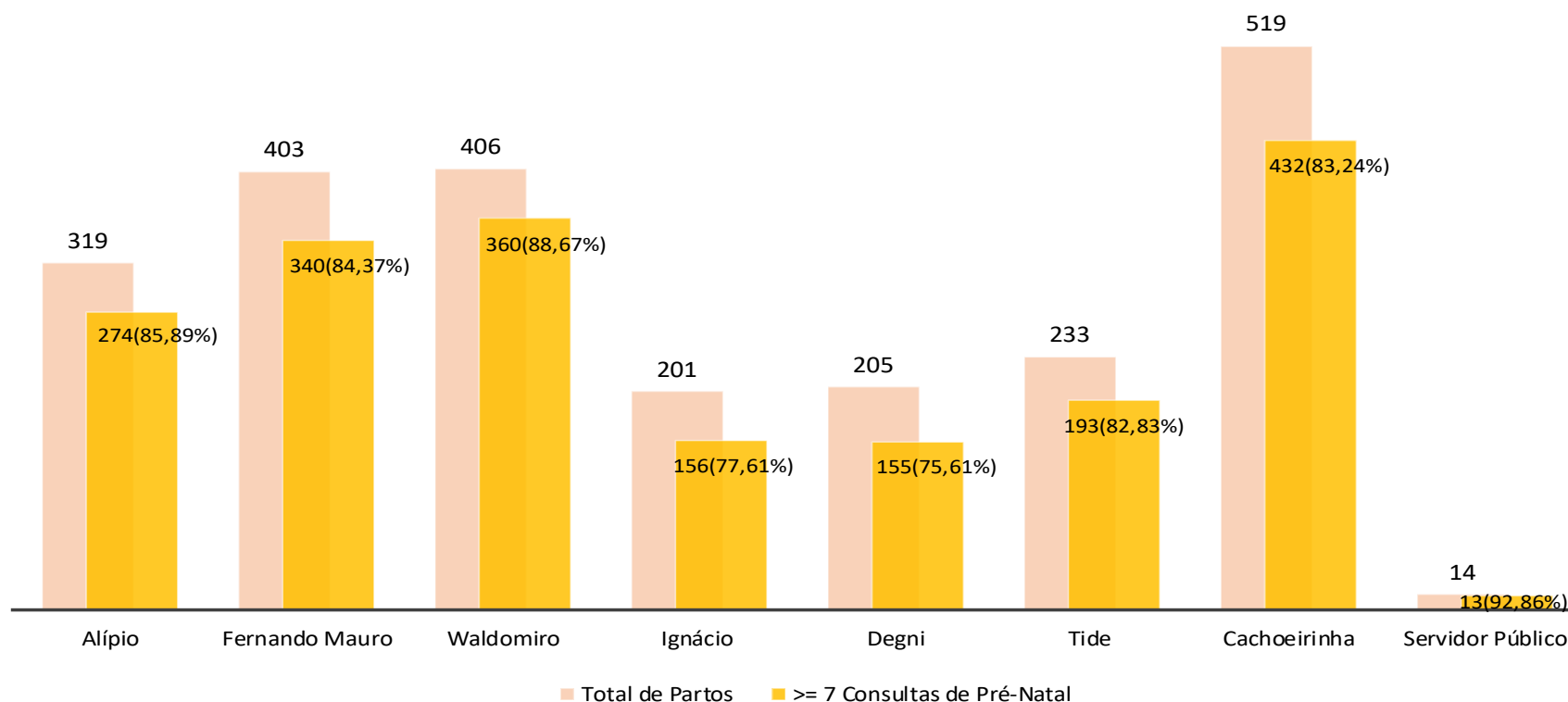
Fonte: Livro de acolhimento dos respectivos Hospitais Municipais com Parto Seguro.
Mês de Referência: MARÇO 2024.

Fonte: Livro de parto dos respectivos Hospitais Municipais com Parto Seguro.
Mês de Referência: MARÇO 2024.
Meta: ↓ ≤ 25%

Mulheres assistidas no parto com 7 ou mais consultas de Pré-Natal – MARÇO de 2024

Total de partos
N = 2.300

n = 1.923
 \bar{X} = 83,8%

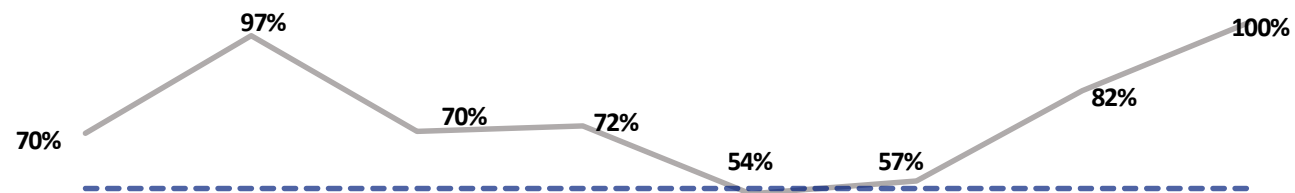


Comparativo Histórico	
MARÇO	2023
Consulta de Pré-Natal	81,7%

Parto no hospital de referência – MARÇO de 2024

Total de partos
N = 2.300

n = 1.724
 \bar{X} = 75%



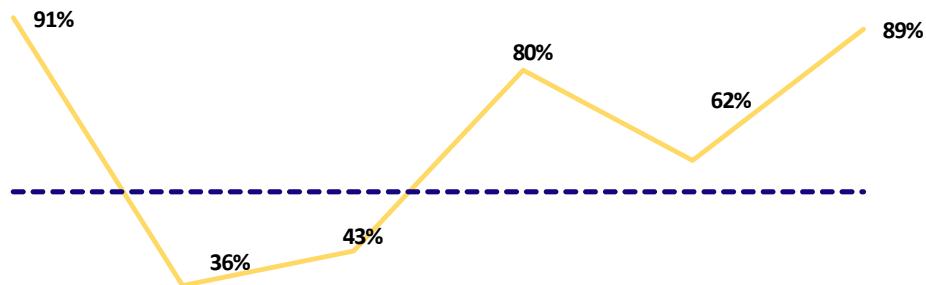
	Alípio	Fernando Mauro	Waldomiro	Ignácio	Degni	Tide	Cachoeirinha	Servidor Público
Total de Partos	319	403	406	201	205	233	519	14
Nº de mulheres assistidas no parto dos quais o hospital é referência	223	390	286	145	110	133	423	14

Comparativo Histórico	
MARÇO	2023
Parto da Referência	76%

Fonte: Livro de parto dos respectivos Hospitais Municipais com Parto Seguro.
Mês de Referência: MARÇO 2024.
Meta: ↑ ≥ 55%

Total de retorno para o parto das gestantes que receberam pelo menos um contato telefônico efetivo das enfermeiras obstetras pela Busca Ativa – MARÇO de 2024

N = 908
n = 514
 \bar{X} = 67%



	Alípio	Fernando Mauro	Waldomiro	Ignácio	Degni	Tide
Total de atendimentos a gestantes com idade gestacional de 37 semanas ou mais as quais o hospital é referência para o parto	188	275	286	15	65	79
Nº de gestantes com idade gestacional de 37 semanas ou mais, que receberam pelo menos um contato da Busca Ativa, e tiveram o seu parto no hospital de referencia Parto Seguro	171	98	123	12	40	70

Comparativo Histórico					
MARÇO	2019	2020	2021	2022	2023
Busca Ativa Retorno	72%	59%	70%	92%	71%

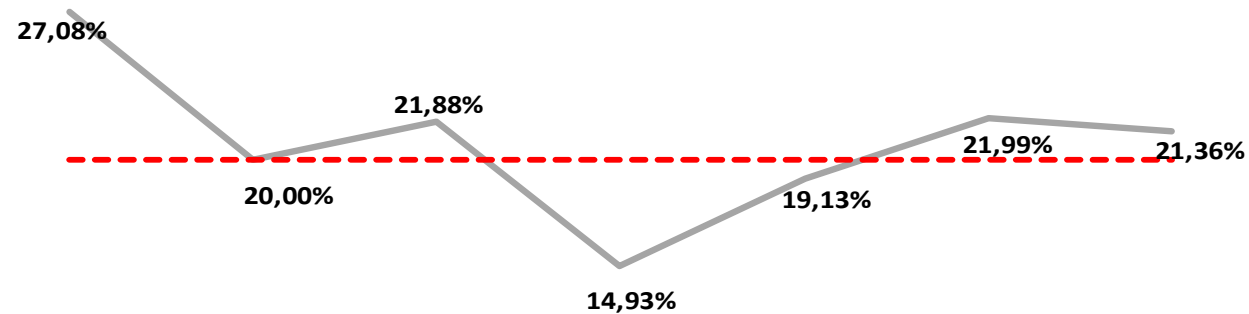
Fonte: Livro de parto dos respectivos Hospitais Municipais com Parto Seguro.
Mês de Referência: MARÇO 2024.
Meta: ↑ ≥ 55%

Obs 1: Retirado desse Slide os hospitais Vila Nova Cachoeirinha e Servidor, pois não temos atuação no PSGO.

*Rotura artificial de membranas – MARÇO de 2024

Total de partos após exclusão
N = 1.345

n = 286
 \bar{X} = 20,91%



	Alípio	Fernando Mauro	Waldomiro	Ignácio	Degni	Tide	Cachoeirinha
Total de partos após exclusão	192	230	224	134	115	141	309
Rotura artificial de membranas	52	46	49	20	22	31	66

Fonte: Livro de parto dos respectivos Hospitais Municipais com Parto Seguro.
Mês de Referência: MARÇO 2024.
Meta: = ↓ ≤ 20%

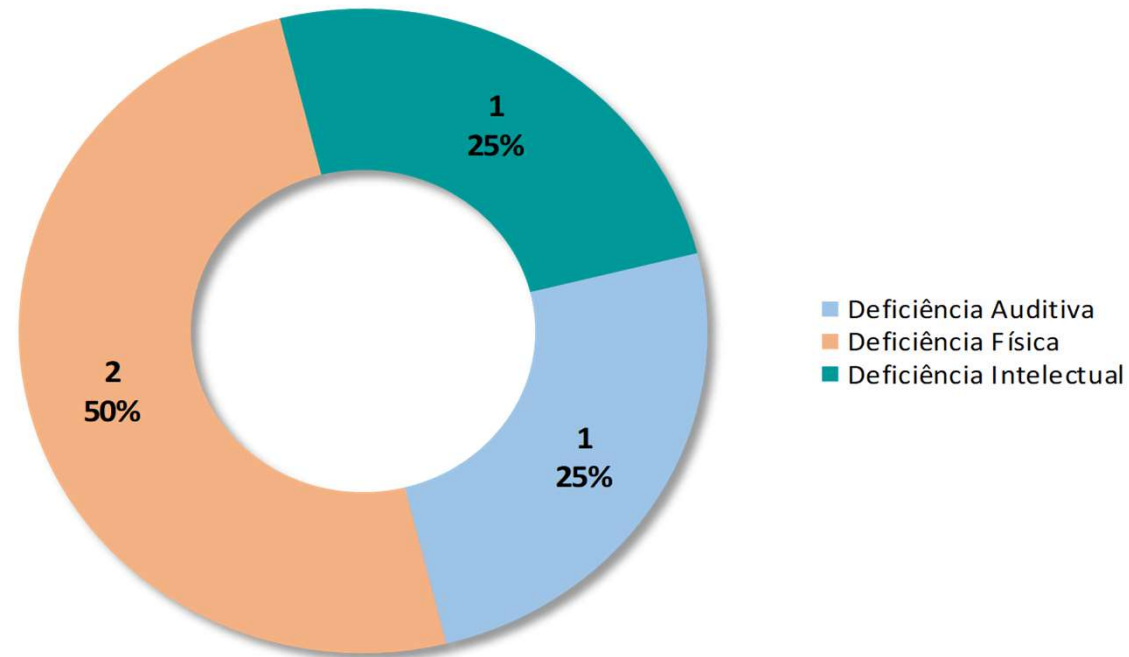
OBS 1: Hospital Servidor Público Municipal não entra na média devido ausência de enfermeira obstetra na assistência ao parto.

*INDICADOR DE BOAS PRATICAS – PROTEÇÃO DE MEMBRANAS.

Partos de mulheres portadoras de alguma deficiência – MARÇO de 2024

Total de partos
N = 2.300

n = 4
 \bar{X} = 0,13%

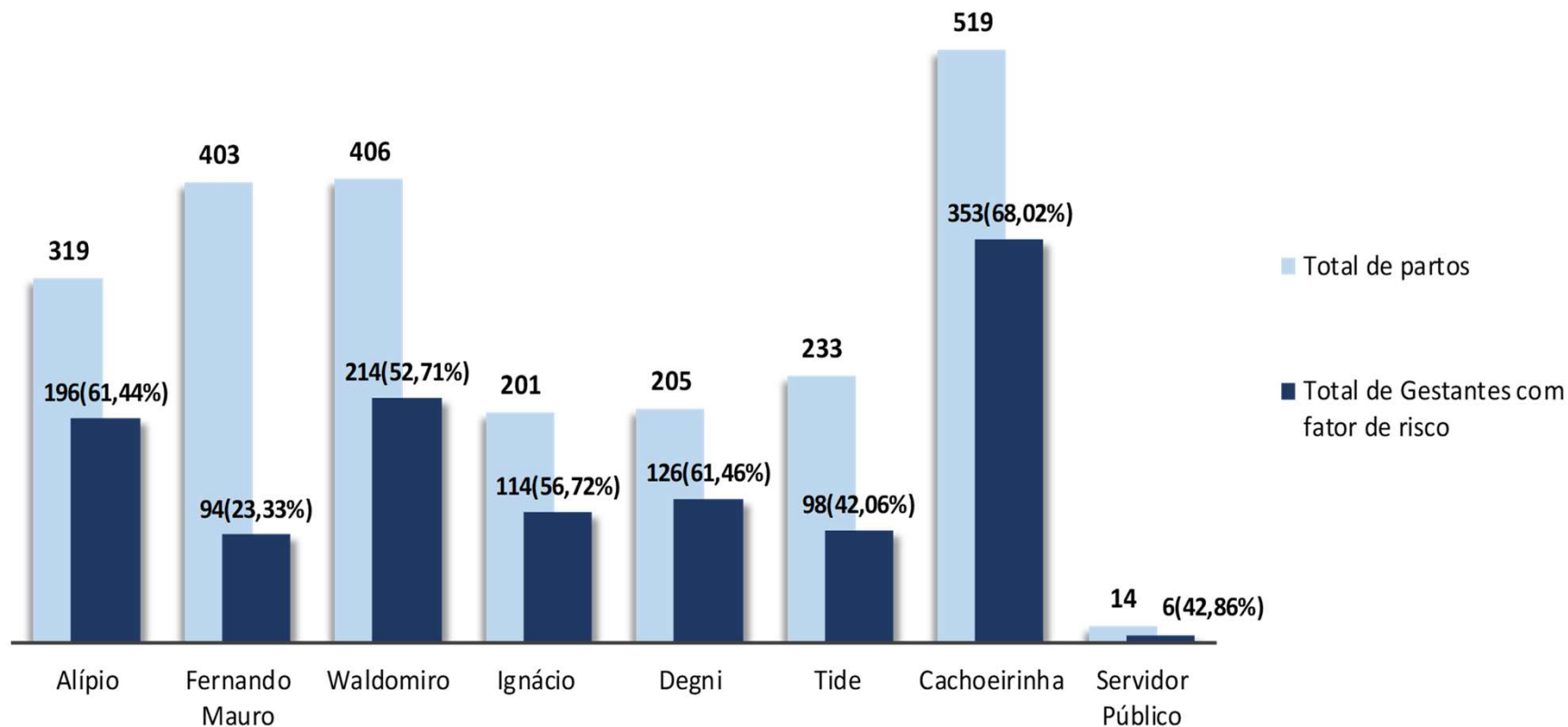


Hospital Municipal	Deficiência Auditiva	Deficiência Física	Deficiência intelectual
Ignácio	0	1	0
Cachoeirinha	1	1	1

Partos em gestantes com algum fator de risco – MARÇO de 2024

Total de partos
N = 2.300

n = 1.201
 \bar{X} = 55,9%



Fonte: Livro de parto dos respectivos Hospitais Municipais com Parto Seguro.
Mês de Referência: MARÇO 2024.

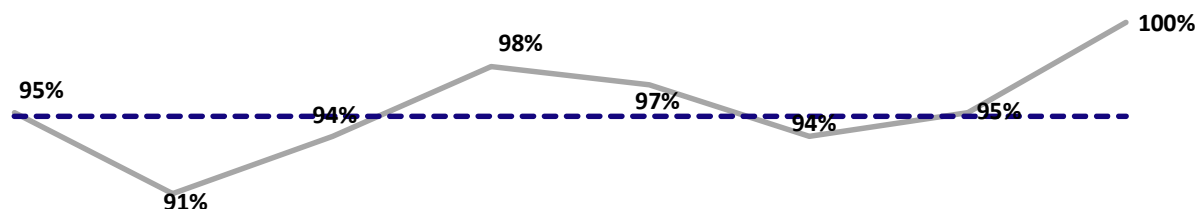
OBS 1: Hospitais de Alto Risco:

- 1) Prof. Dr. Alípio Correa Netto
- 2) Maternidade Prof. Mário Degni
- 3) Dr. Fernando Mauro Pires da Rocha
- 4) Vila Nova Cachoeirinha

*Monitoramento das parturientes com Partograma – MARÇO de 2024

Evoluídas no Pré- parto
N = 1.445

n = 1.338
 \bar{X} = 94%



	Alípio	Fernando Mauro	Waldomiro	Ignácio	Degni	Tide	Cachoeirinha	Servidor Público
Monitoradas	216	240	233	124	115	139	294	3

Comparativo Histórico				
MARÇO	2020	2021	2022	2023
Partograma	79,0%	99,0%	99,5%	95,6%

Fonte: Livro de parto dos respectivos Hospitais Municipais com Parto Seguro.
Mês de Referência: MARÇO 2024.
Meta: ↑ ≥ 95%

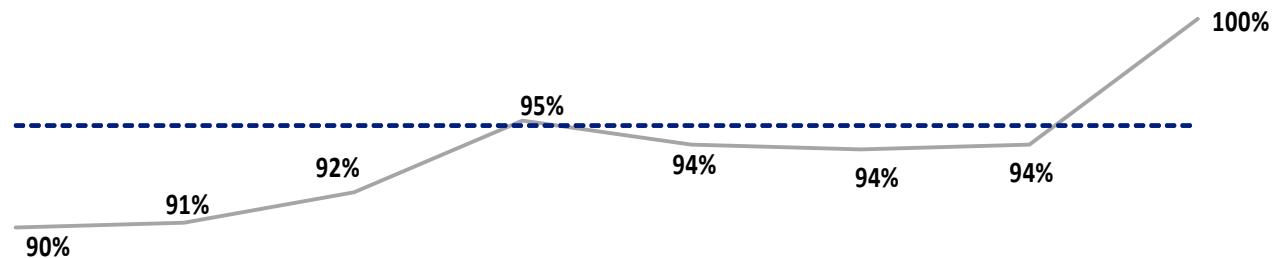
OBS 1: Houve mudança na coleta do indicador, o parto expulsivo passou de melhorias para exclusões, a partir de MARÇO /2021 contribuindo para melhora do indicador

*INDICADOR DE BOAS PRÁTICAS – PRESENÇA DE PARTOGRAMA.

*Acompanhante no trabalho de parto – MARÇO de 2024

**Evoluídos no Pré- parto
após exclusões
N = 1.399**

**n = 1.294
 \bar{X} = 94%**



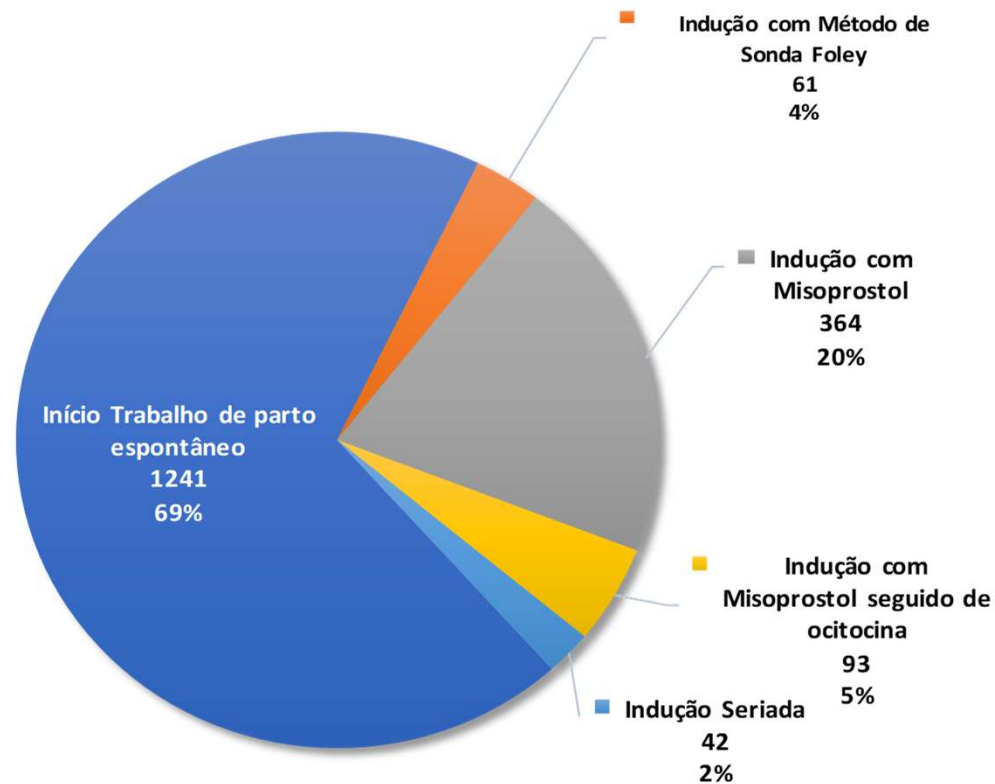
	Alípio	Fernando Mauro	Waldomiro	Ignácio	Degni	Tide	Cachoeirinha	Servidor Público
Evoluidos no pré- parto após exclusões	227	264	248	127	119	148	309	3
Trabalho de parto com acompanhante	205	239	228	121	112	139	291	3

Comparativo Histórico					
MARÇO	2019	2020	2021	2022	2023
Acompanhante	94%	76%	94%	93%	96%

Fonte: Livro de parto dos respectivos Hospitais Municipais com Parto Seguro.
Mês de Referência : MARÇO 2024.
Meta: ↑ ≥ 95%.



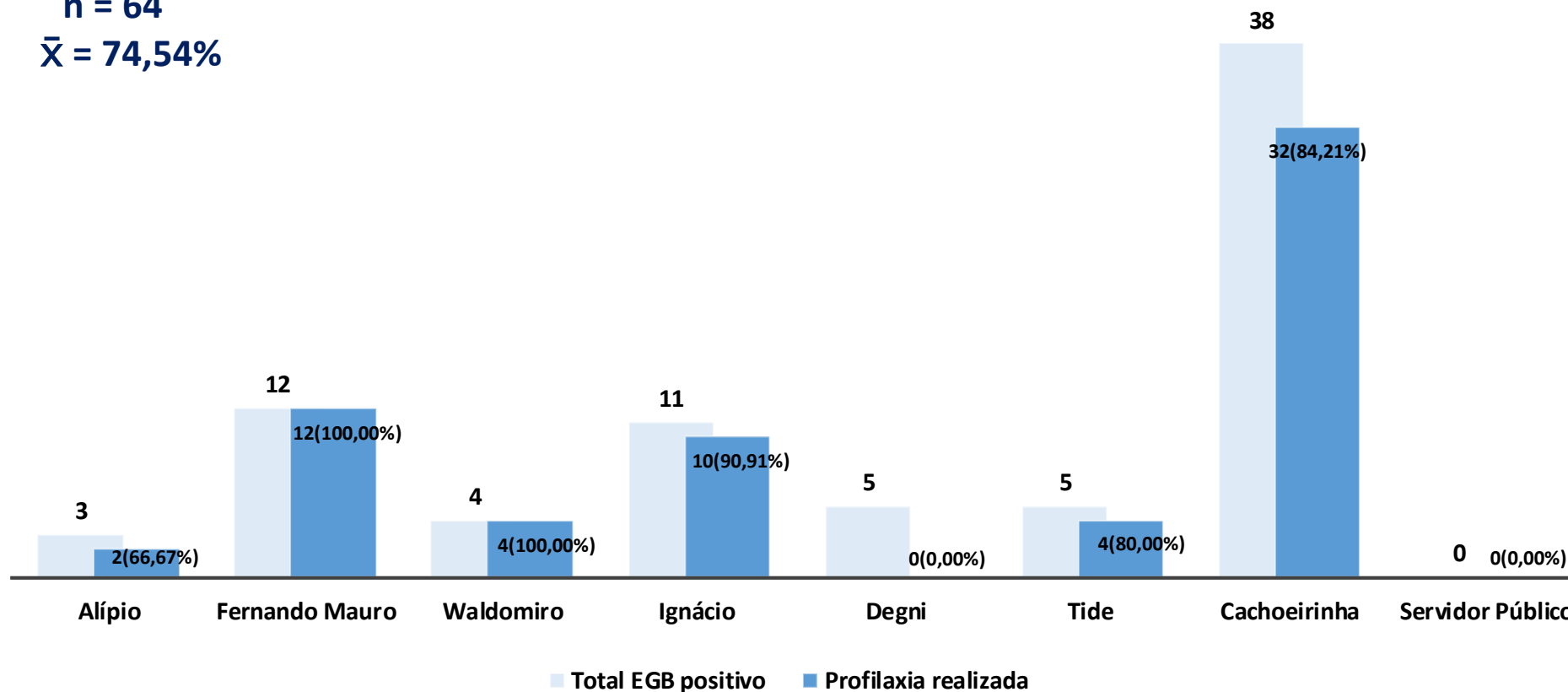
Tipo de início do trabalho de parto – MARÇO de 2024



Comparativo Histórico				
mar/24	Exclusão : Indicação de Cesárea sem indução ou ausência de TP	Início Espontâneo de Trabalho de parto		Indução do trabalho de parto
		Evolução fisiológica do trabalho de parto	Condução do Trabalho de Parto	
		56,75%	12,16%	31,09%
		21,70%		
mar/23	Exclusão : Indicação de Cesárea sem indução ou ausência de TP	Início Espontâneo de Trabalho de parto		Indução do trabalho de parto
		Evolução fisiológica do trabalho de parto	Condução do Trabalho de Parto	
		54,30%	15,83%	29,87%
		22,25%		

Cobertura profilática do “Streptococcus Agalactiae” – MARÇO de 2024

N = 788
n = 64
 \bar{X} = 74,54%



Comparativo Histórico					
MARÇO	2019	2020	2021	2022	2023
Streptococcus	88%	92%	86%	74%	91%

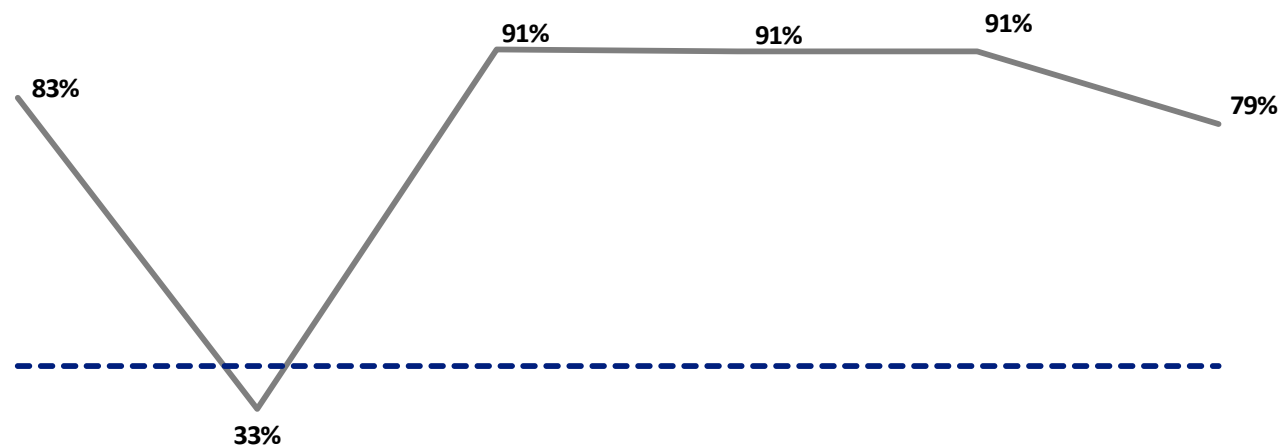
Fonte: Livro de parto dos respectivos Hospitais Municipais com Parto Seguro.
Mês de Referência: MARÇO 2024.

OBS 1: Casos não tratados, devido nascimento antes da segunda dose ou admissão da cliente no período expulsivo.

Total de partos no PPP – MARÇO de 2024

Total de partos normais
N = 1.142

n = 839
 \bar{X} = 77,8%



	Alípio	Fernando Mauro	Ignácio	Mário Degni	Tide	Cachoeirinha
Total normais	212	270	111	107	150	304
Partos PPP/CPN	176	89	101	97	136	240

Fonte: Livro de parto dos respectivos Hospitais Municipais com Parto Seguro.

Mês de Referência: MARÇO 2024.

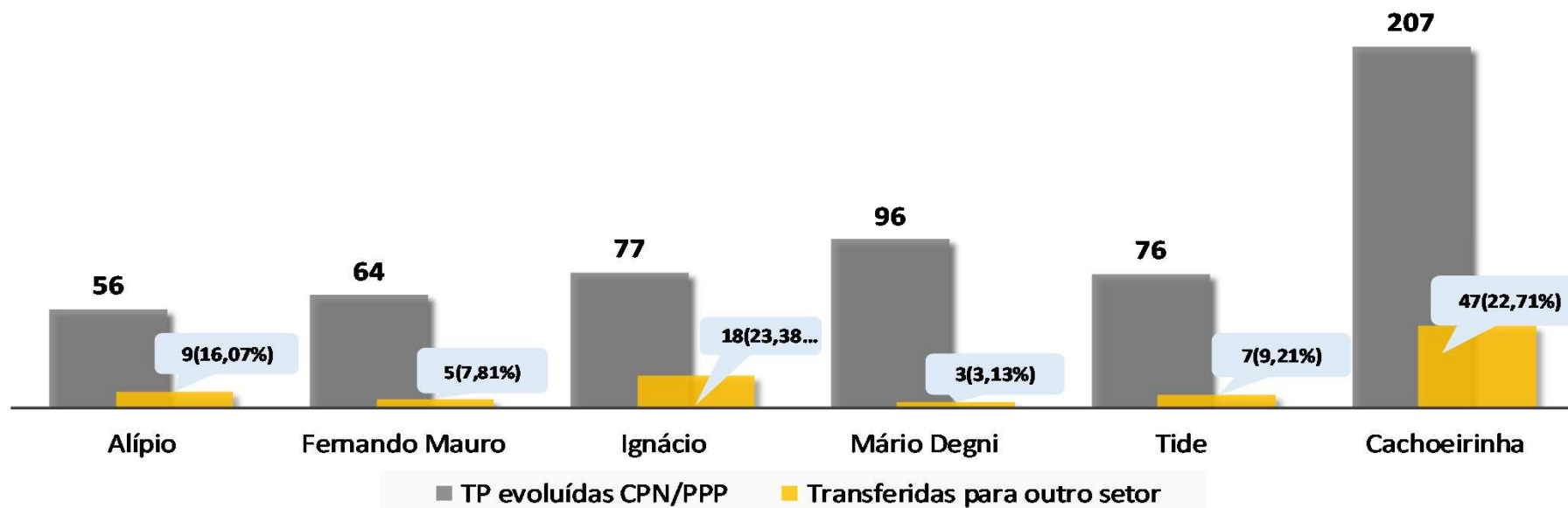
Meta: ↑ ≥ 40%

OBS 1 : Hospital Waldomiro de Paula e Hospital do Servidor Público Municipal, não dispõem de quartos PPP .

OBS 2 : Fernando Mauro possui 4 camas PPP no Pré-parto, usada para parto e nascimento. Possui apenas 1 quarto PPP

Percentual de transferências do PPP – MARÇO de 2024

N = 576
n = 89
 \bar{X} = 13,72%



Hospitais	Motivos das transferências				Total
	Solicitação médica	Parto vaginal operatório	Indicação cirúrgica	Vitalidade fetal alterada	
Alípio	0	0	9	0	9
Fernando Mauro	3	0	2	0	5
Ignácio	3	0	15	0	18
M Degni	0	3	0	0	3
Tide	1	0	4	2	7
Cachoeirinha	0	10	24	13	47
Total	7	13	54	15	89

Fonte: Livro de parto dos respectivos Hospitais Municipais com Parto Seguro.
Mês de Referência: MARÇO 2024.

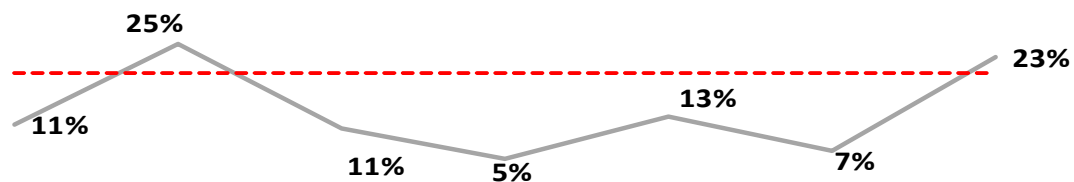
OBS: Neste gráfico constam os hospitais que dispõe de CPN ou quarto PPP

*Partos vaginais com ocitocina no 2º estágio MARÇO de 2024

N = 1.427

n = 221

\bar{X} = 14%



	Alípio	Fernando Mauro	Waldomiro	Ignácio	Degni	Tide	Cachoeirinha
Total de Partos vaginais (PN+PF)	213	271	255	112	111	150	315
Partos normais com ocitocina no 2º estágio	24	68	27	6	14	10	72

Comparativo Histórico	
MARÇO	2023
Ocitocina no 2º estágio PN	13%

Fonte: Livro de parto dos respectivos Hospitais Municipais com Parto Seguro.

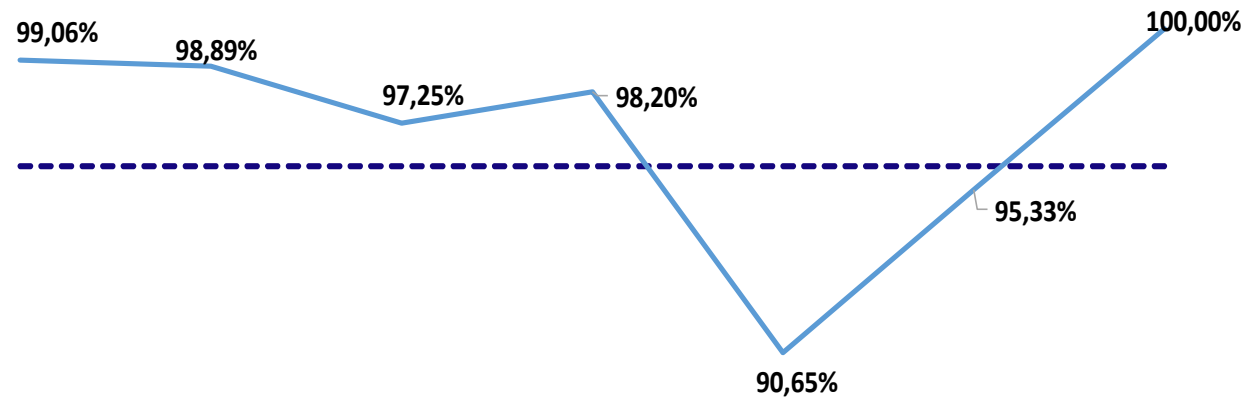
Mês de Referência: MARÇO 2024.

Meta: ↓ ≤ 20%

*INDICADOR DE BOAS PRÁTICAS

*Uso de Ocitocina 3º estágio de partos normais – MARÇO 2024

N = 1.409
 n = 1.378
 \bar{X} = 97,1%



	Alípio	Fernando Mauro	Waldomiro	Ignácio	Degni	Tide	Cachoeirinha
Total de Partos normais	212	270	255	111	107	150	304
Partos normais com ocitocina no 3º estágio	210	267	248	109	97	143	304

--- META ↑96% — Porcentagem

Fonte: Livro de parto dos respectivos Hospitais Municipais com Parto Seguro.

Mês de Referência: MARÇO 2024.

Meta: ↑ > 96%

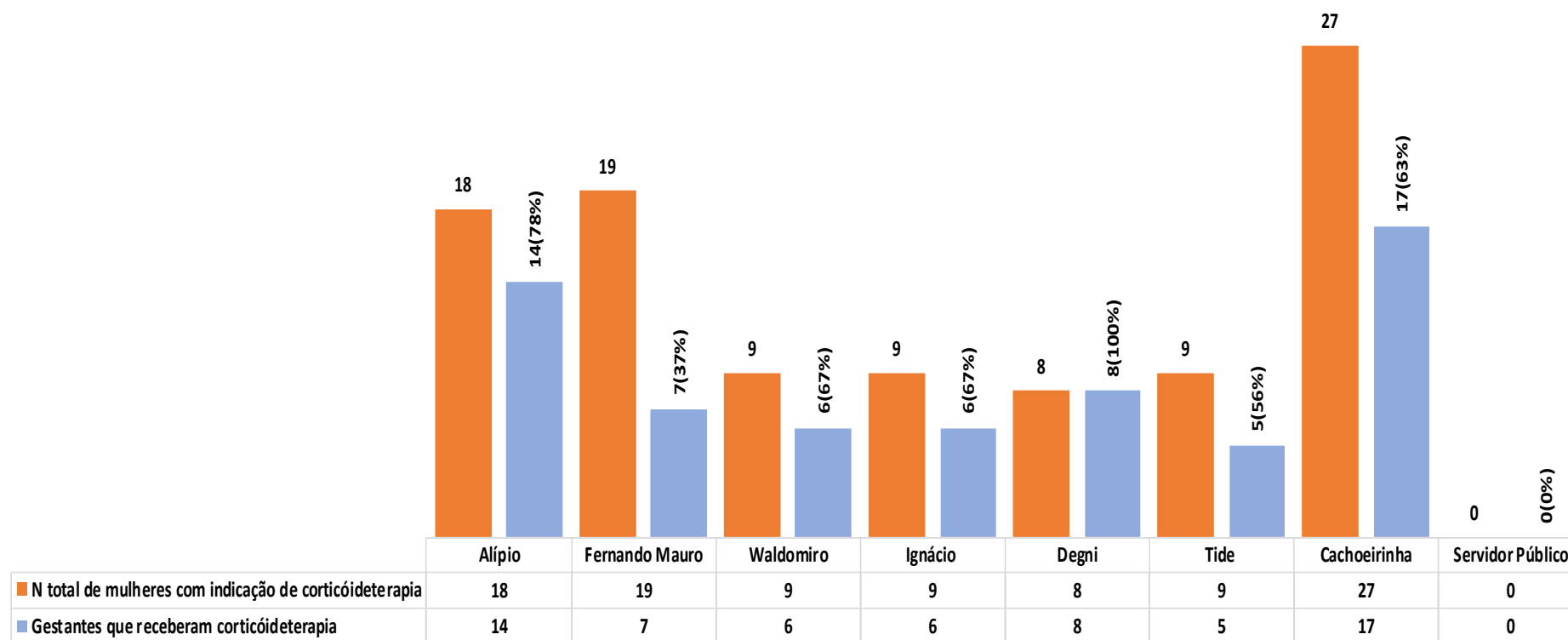
*INDICADOR DE BOAS PRATICAS – USO DE OCITOCINA 3º ESTÁGIO DE PARTOS NORMAIS



Uso de Corticoide em gestantes com conduta Expectante - MARÇO 2024

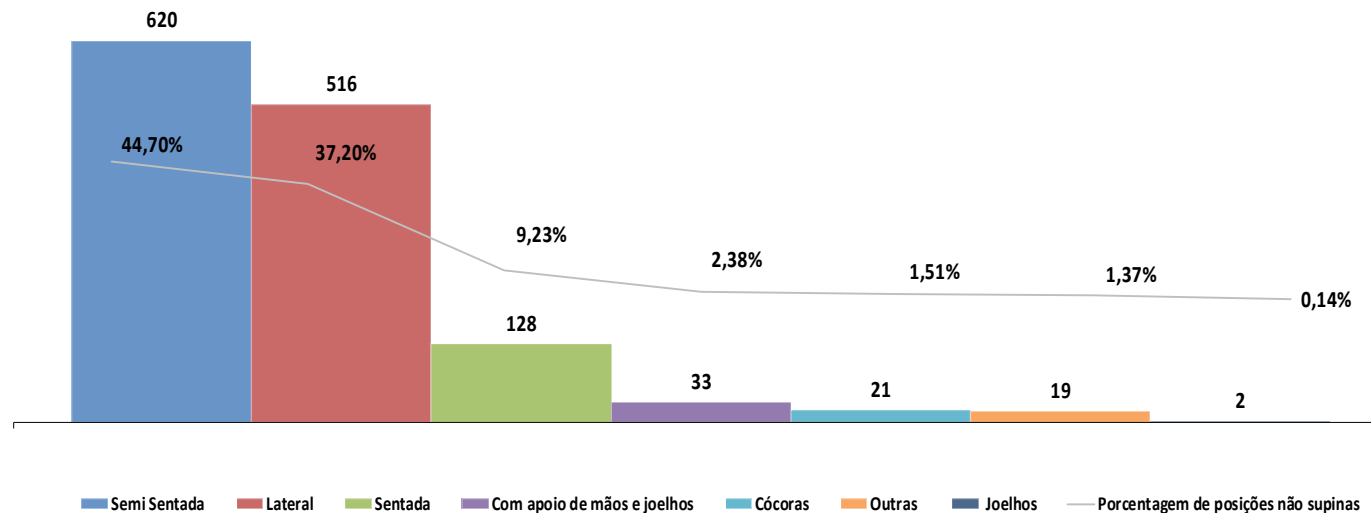
Nº total de mulheres com indicação
de Corticóide
N = 99

Gestantes que receberam Corticóide
n = 63
 $\bar{X} = 58\%$



**Posições no parto normal – MARÇO de 2024

Total de partos normais após exclusão: 1.387
 \bar{x} de partos normais em posições não supina = 96,5%



Fonte: Livro de parto dos respectivos Hospitais Municipais com Parto Seguro

Mês de Referência: MARÇO 2024

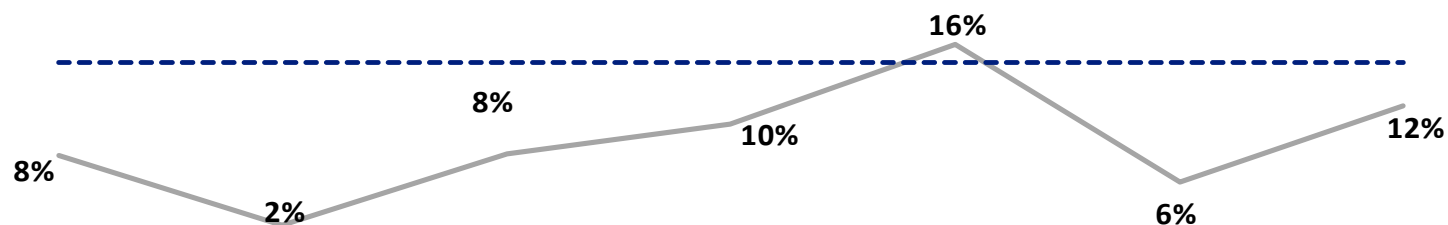
Meta: ↑ ≥ 95% não supina.

*INDICADOR DE BOAS PRATICAS

*Taxa de episiotomia em primíparas – MARÇO de 2024

Partos normais em primíparas
N = 600

n = 50
 \bar{X} = 9%



	Alípio	Fernando Mauro	Waldomiro	Ignácio	Degni	Tide	Cachoeirinha
Partos normais em primíparas	89	123	101	49	49	52	137
Episiotomia	7	3	8	5	8	3	16

Fonte: Livro de parto dos respectivos Hospitais Municipais com Parto Seguro.
Mês de Referência: MARÇO 2024
Meta: ↓ ≤ 15%.

HISTÓRICO COMPARATIVO					
MARÇO	2019	2020	2021	2022	2023
Episiotomia em Primíparas	15%	14%	9%	11%	12%

OBS 1: Excluído no momento o Hospital do Servidor Público Municipal com equipe de enfermagem incompleta e modelo do Programa Parto Seguro à Mãe Paulistana não incorporado completamente.

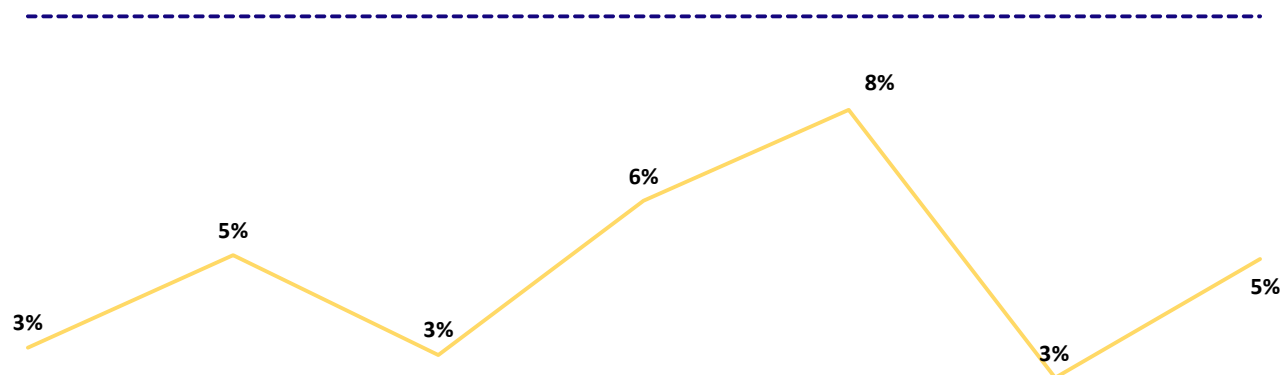
*INDICADOR DE BOAS PRATICAS



*Taxa geral de episiotomia – MARÇO de 2024

Total de partos vaginais
N = 1.427

n = 65
 \bar{x} = 4,8%



	Alípio	Fernando Mauro	Waldomiro	Ignácio	Degni	Tide	Cachoeirinha
Partos Vaginais	213	271	255	112	111	150	315
Episiotomia Geral	7	14	8	7	9	4	16

Comparativo Histórico			
MARÇO	2021	2022	2023
Episiotomia Geral	5,0%	4,0%	4,9%

Fonte: Livro de parto dos respectivos Hospitais Municipais com Parto Seguro.
Mês de Referência: MARÇO 2024
Meta: ↓ ≤ 10%.

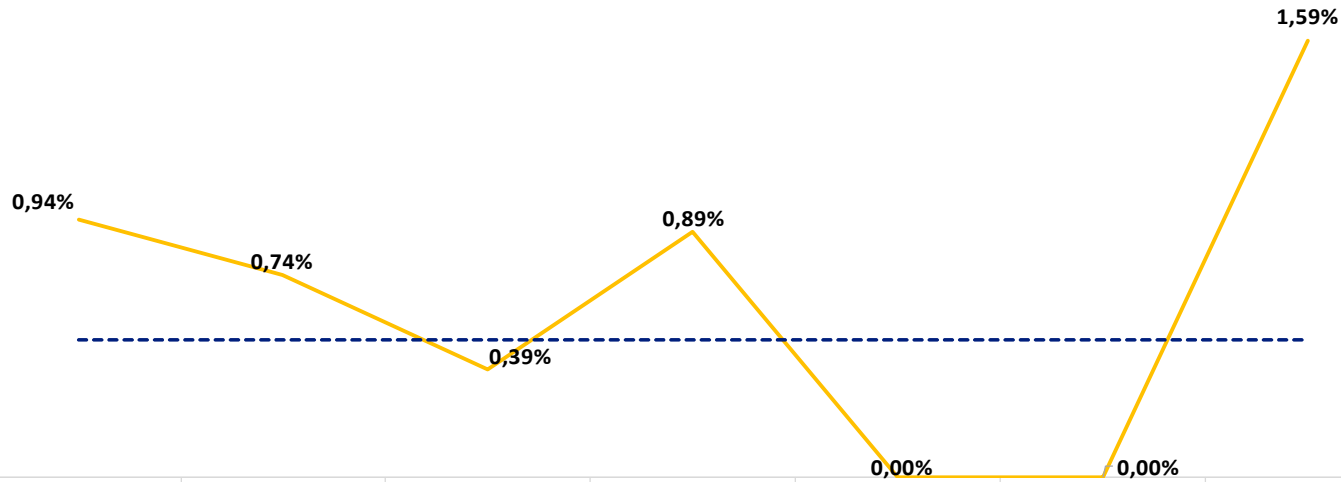
OBS 1: Excluído no momento o Hospital do Servidor Público Municipal com equipe de enfermagem incompleta e modelo do Programa Parto Seguro à Mãe Paulistana não incorporada completamente.

*INDICADOR DE BOAS PRÁTICAS

Lacerações perineais – MARÇO de 2024

Lacerações de 3º e 4º = 9

$\bar{X} = 0,5\%$



	Alípio	Fernando Mauro	Waldomiro	Ignácio	Degni	Tide	Cachoeirinha
Partos vaginais	213	271	255	112	111	150	315
N_Lacerações° 3 e 4°	2	2	1	1	0	0	5

Comparativo Histórico	
jan/24	fev/24
0,53%	0,56%

Fonte: Livro de parto dos respectivos Hospitais Municipais com Parto Seguro

Mês de Referência: MARÇO 2024.

Meta 3º e 4º: ↓ ≤ 0,5%

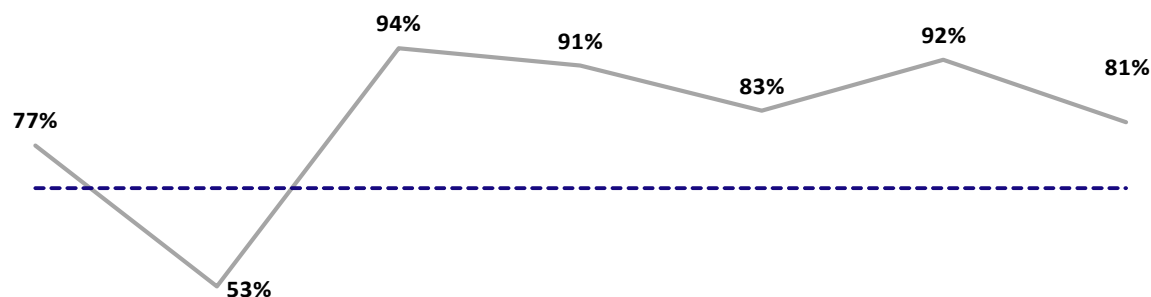
OBS: Nesse indicador retirado o HSPM, partos realizados apenas por médicos e residentes não funcionários do Parto Seguro

Parto normal realizado pela enfermeira obstetra pelo total partos normais – MARÇO de 2024

N = 1.409

n = 1.122

\bar{X} = 82%



	Alípio	Fernando Mauro	Waldomiro	Ignácio	Degni	Tide	Cachoeirinha
Total parto normal	212	270	255	111	107	150	304
Parto Normal realizado pela Enfermeira Obstetra	164	143	240	101	89	138	247

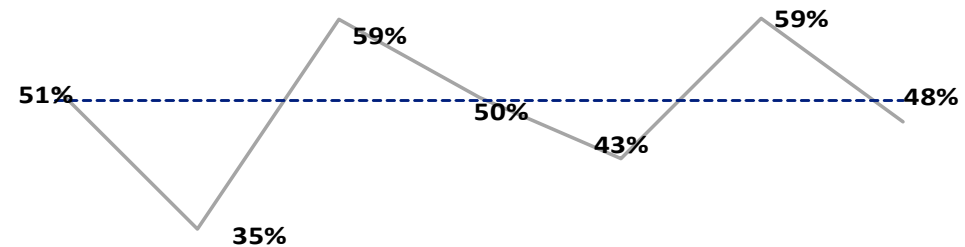
Comparativo Histórico	
MARÇO	2023
Parto Normal Realizado pela Enfermeira Obstetra (Total de partos Normais)	80%

Fonte: Livro de parto dos respectivos Hospitais Municipais com Parto Seguro.
Mês de Referência: MARÇO 2024.
Meta: ↑ ≥ 70%

OBS 1: Não Incluído o Hospital do Servidor Público Municipal HSPM nesse gráfico pois não adotou Enfermeira Obstetras para realização de partos.
OBS 2: No Hospital Vila Nova Cachoeirinha foram considerados os partos realizados no CPN.

Parto normal realizado pela enfermeira obstetra pelo total de partos - MARÇO de 2024

N = 2.286
 \bar{X} = 49%



	Alípio	Fernando Mauro	Waldomiro	Ignácio	Degni	Tide	Cachoeirinha
Total de partos	319	403	406	201	205	233	519
Parto Normal realizado pela Enfermeira Obstetra	164	143	240	101	89	138	247

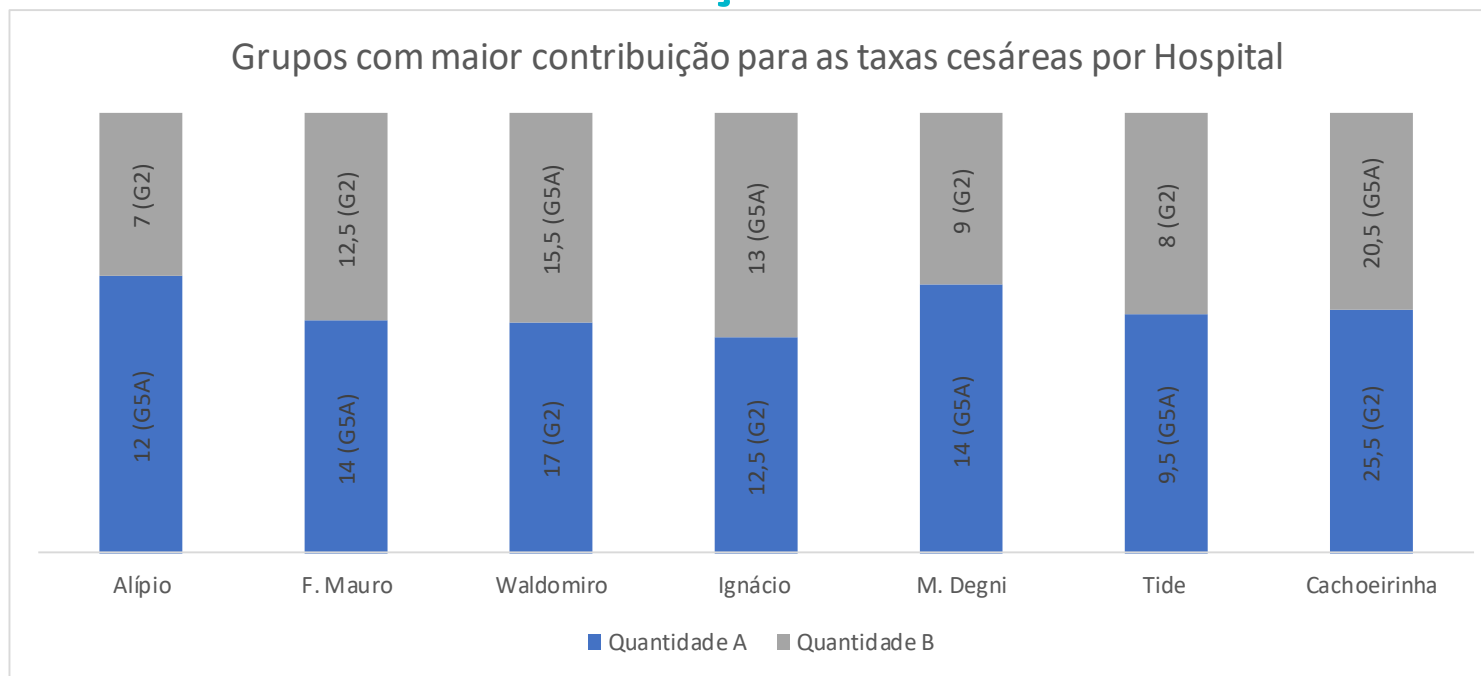
Comparativo Histórico					
MARÇO	2019	2020	2021	2022	2023
Parto Normal Realizado pela Enfermeira Obstetra (Total de partos)	49%	45%	50%	50%	48%

Fonte: Livro de parto dos respectivos Hospitais Municipais com Parto Seguro.
 Mês de Referência: MARÇO 2024.
 Meta: ↑ ≥ 50%

OBS 1: Não Incluído o Hospital do Servidor Público Municipal desse gráfico pois não adotou Enfermeira Obstetras para realização de partos.



Quantidade de casos de indicações de cesárea para estudo mensal dos grupos predominantes da Classificação de Robson – MARÇO 2024



GRUPOS	Grupo 1		Grupo 2		Grupo 3		Grupo 4		Grupo 5A	
	Total	Cesárea	Total	Cesárea	Total	Cesárea	Total	Cesárea	Total	Cesárea
Alípio	64	13	48	24	71	4	36	9	29	14
Fernando Mauro	99	13	55	28	83	1	39	10	48	25
Waldomiro	68	8	63	31	91	3	47	14	55	34
Ignácio	40	11	35	21	34	4	17	7	38	25
Degni	35	7	43	28	32	2	22	6	25	20
Tide	46	11	32	19	69	6	17	5	32	16
Vila Cachoeirinha	103	14	67	41	100	5	60	25	83	51
Total	455	77	343	192	480	25	238	76	310	185
Percentual por grupo	17%		56%		5%		32%		60%	

Fonte : Relatório mensal de indicadores das supervisoras de enfermagem nos hospitais com Parto Seguro.

Mês de Referência: MARÇO 2024

Meta ↑ ≥ 50%.

OBS 1: Grupo 5B não é apresentado por não possibilitar ação na diminuição da Cesárea e do Grupo 6 ao Grupo 10 os percentuais são mínimos na contribuição da taxa de Cesárea.

*Presença de acompanhante no parto – MARÇO de 2024

Partos após exclusões
N = 2.231

n = 2.228
 \bar{x} = 99,9%

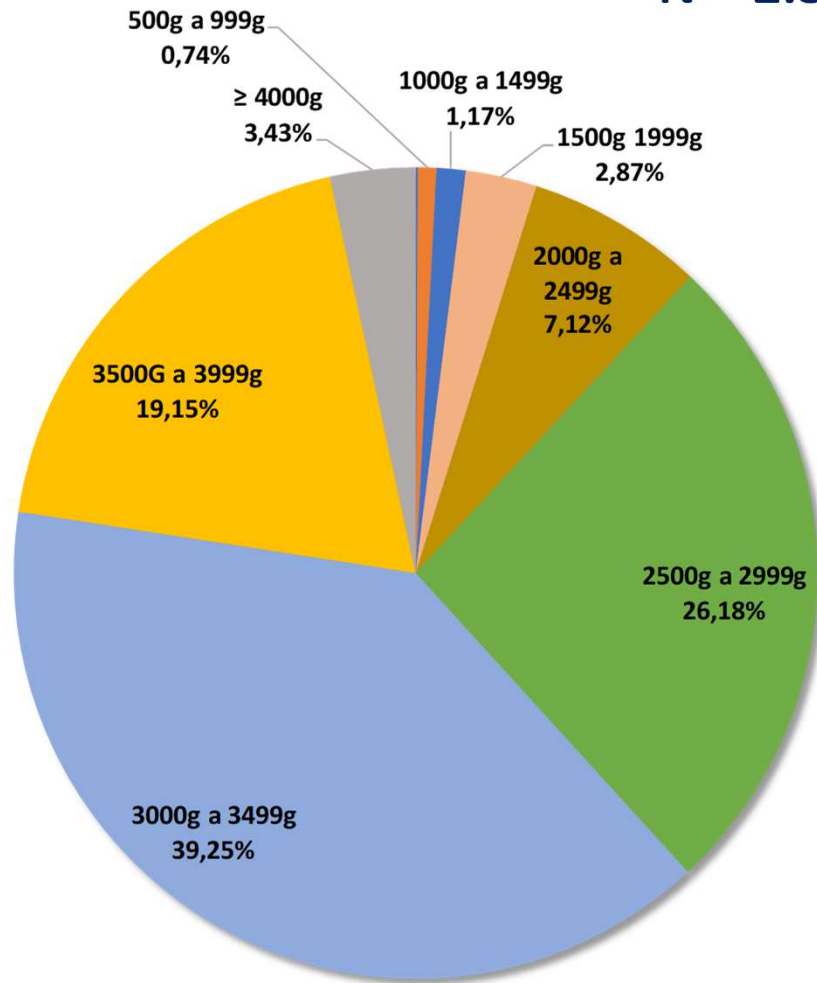
100,0% 99,7% 99,7% 100,0% 100,0% 100,0% 99,8%

	Alípio	Fernando Mauro	Waldomiro	Ignácio	Degni	Tide	Cachoeirinha
Partos após exclusões	307	392	396	195	194	228	505
Acompanhante no parto	307	391	395	195	194	228	504

Comparativo Histórico					
MARÇO	2019	2020	2021	2022	2023
Presença de acompanhante no parto	94,0%	71,0%	94,0%	96,5%	99,9%

Classificação dos recém-nascidos por peso ao nascer – MARÇO de 2024

N = 2.303

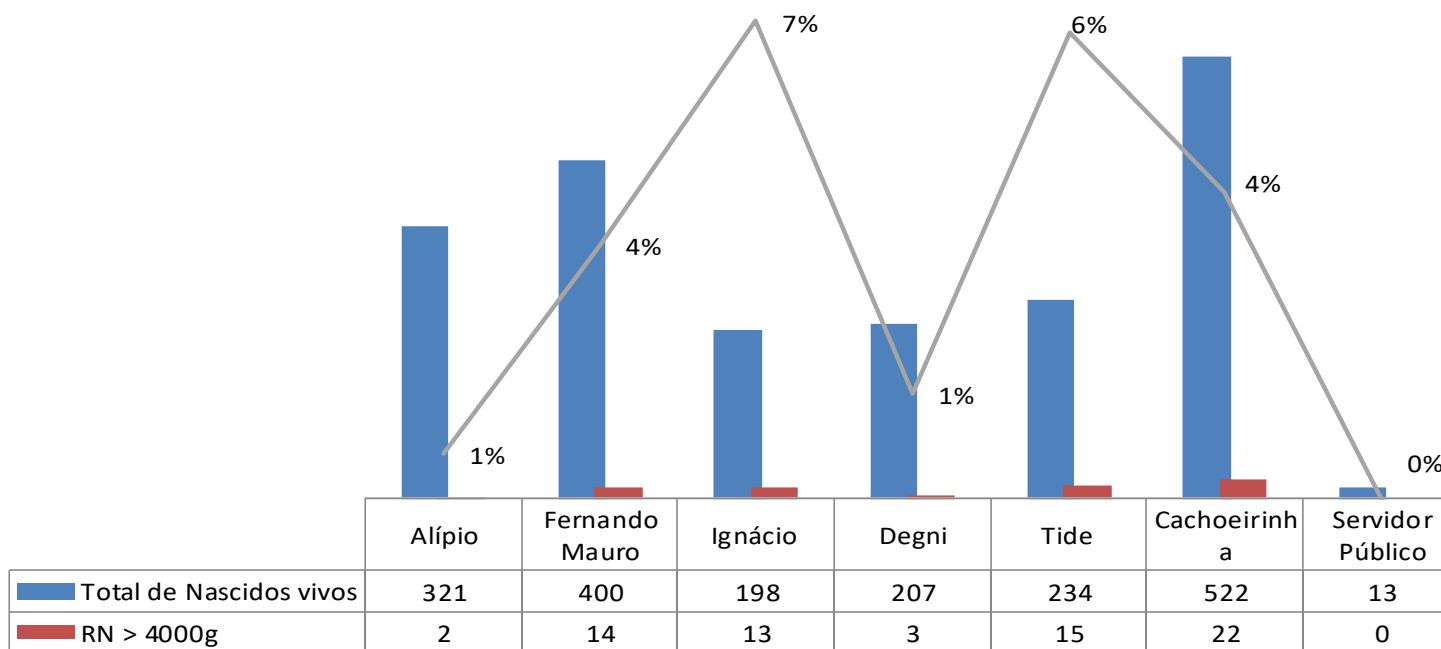


Peso	%
<500g	2
500g a 999g	17
1000g a 1499g	27
1500g a 1999g	66
2000g a 2499g	164
2500g a 2999g	603
3000g a 3499g	904
3500g a 3999g	441
≥ 4000g	79

Peso do RN ao nascer > 4.000g – MARÇO de 2024

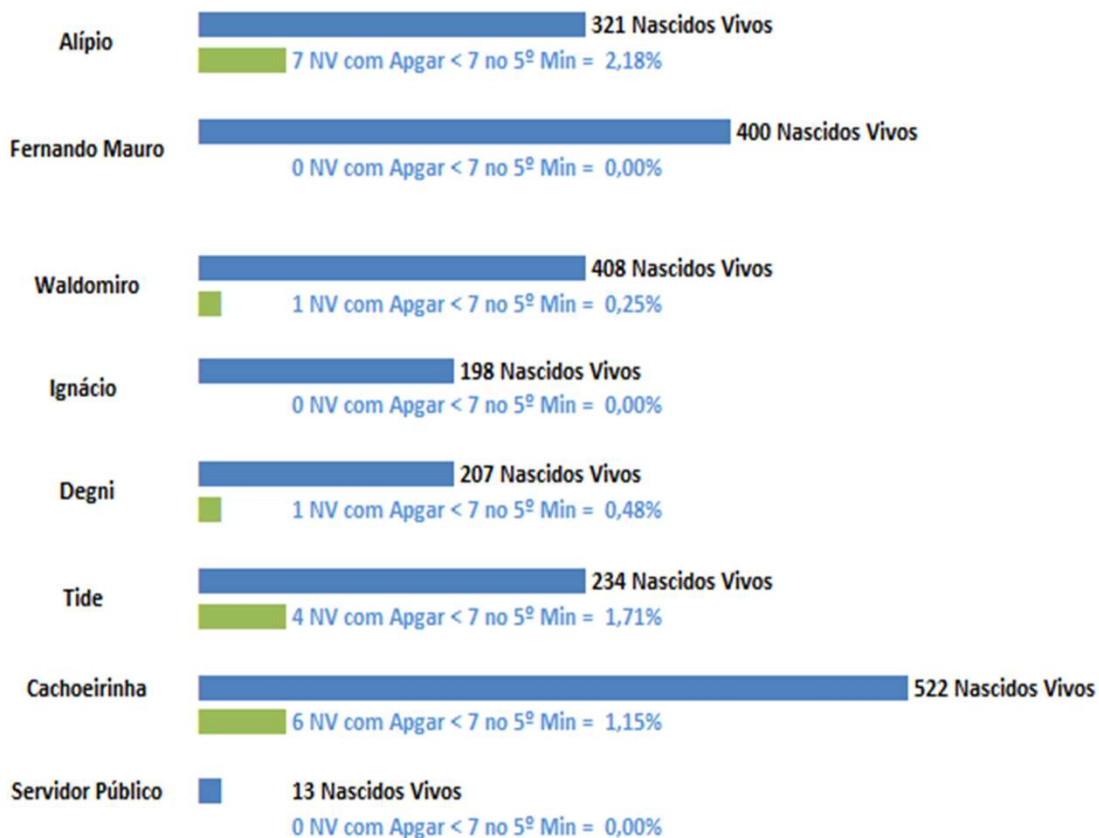
Total de nascidos vivos
N = 2.303

n = 79
 \bar{X} = 3,25%



Comparativo Histórico					
Média Anual	2019	2020	2021	2022	2023
Recém-Nascidos com peso > 4000	4,46%	5,53%	4,17%	4,20%	4,17%

Taxa de recém-nascidos com Apgar < 7 no 5º minuto de vida – MARÇO de 2024



Total de Nascidos Vivos
N = 2.303

n = 19
 \bar{x} = 0,7%

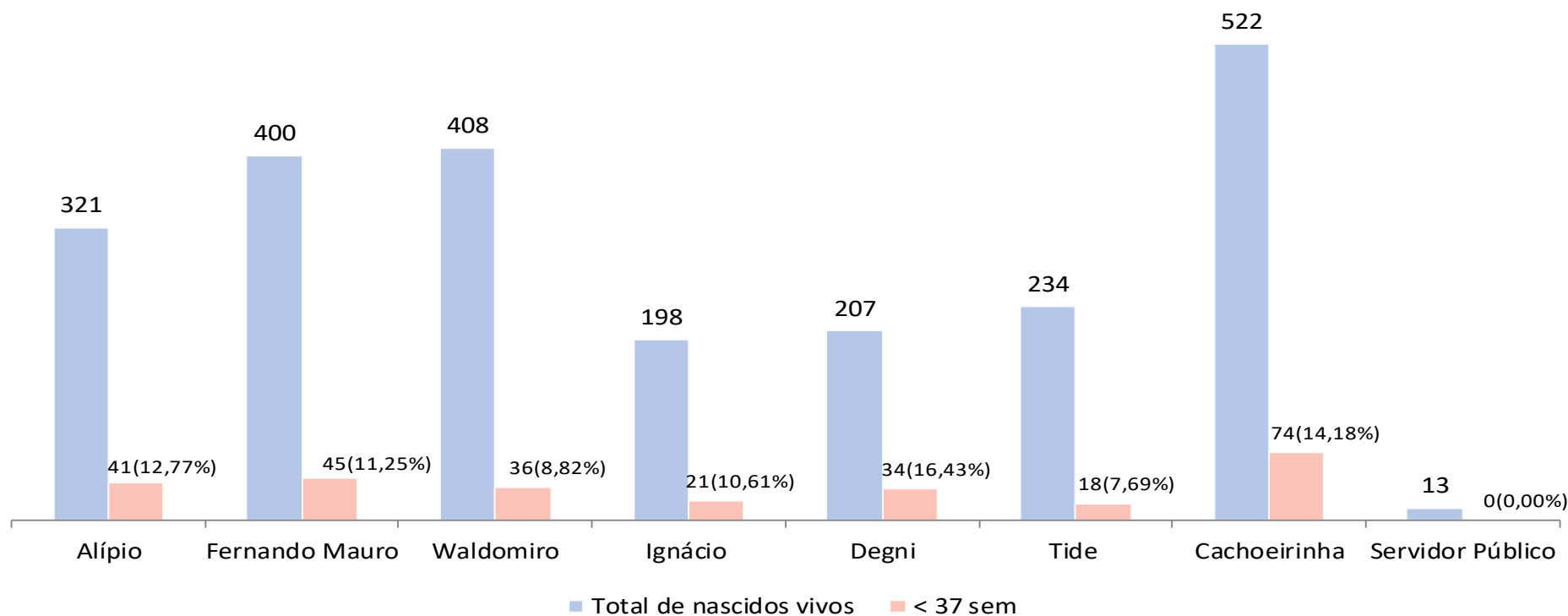
Nascidos vivos com Apgar < 7 no 5º minuto de vida		
	Pré Termo	Termo
Reanimação dos Rn's	10	9
Total	19	
Destinos dos RNs com apgar < 7 no 5º minuto		
	Pré Termo	Termo
UTI	10	8
UCIN	0	0
AC	0	0
SVO	0	1
Total	10	9

Comparativo Histórico					
MARÇO	2019	2020	2021	2022	2023
Apgar < 7 no 5º minuto de vida	0,61%	0,89%	0,87%	1,03%	0,67%

Classificação dos Recém-nascidos por idade gestacional < 37 semanas - MARÇO de 2024

Total de Nascidos Vivos
N = 2.303

n = 269
 \bar{X} = 10,42%

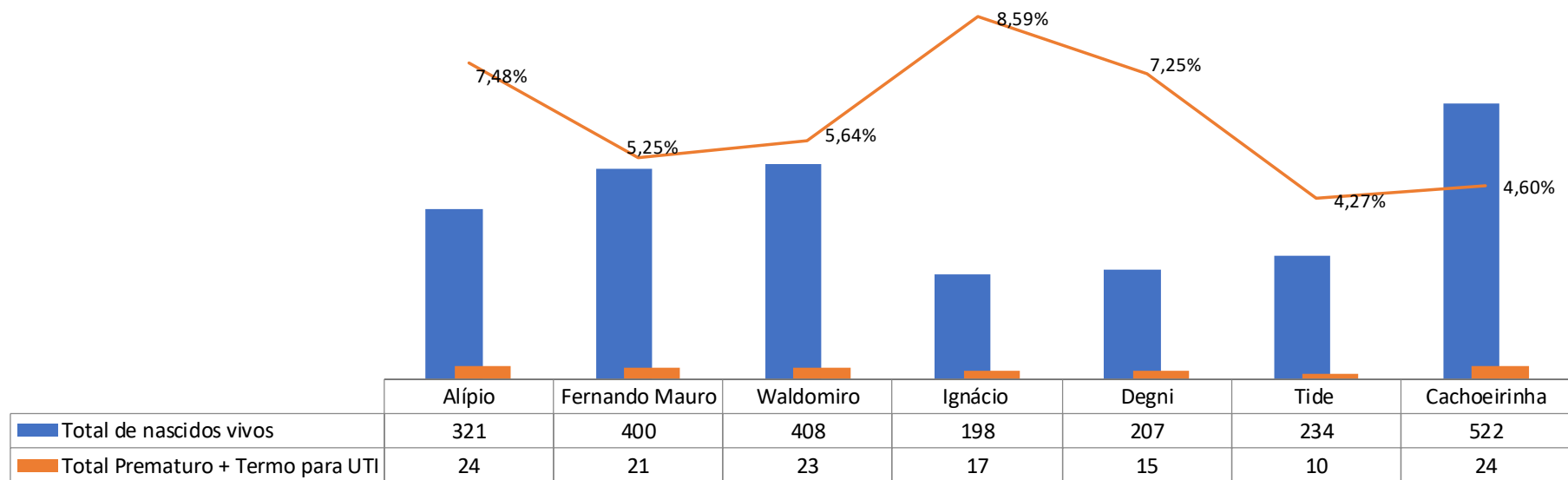


Comparativo Histórico					
Média Anual	2019	2020	2021	2022	2023
Recém-nascidos por idade gestacional < 37 semanas	8,50%	8,50%	9,50%	10,50%	9,70%

RN encaminhados à UTI NEO - MARÇO de 2024

Total de Nascidos Vivos
N = 2.303

n = 134
 \bar{X} = 6,2%



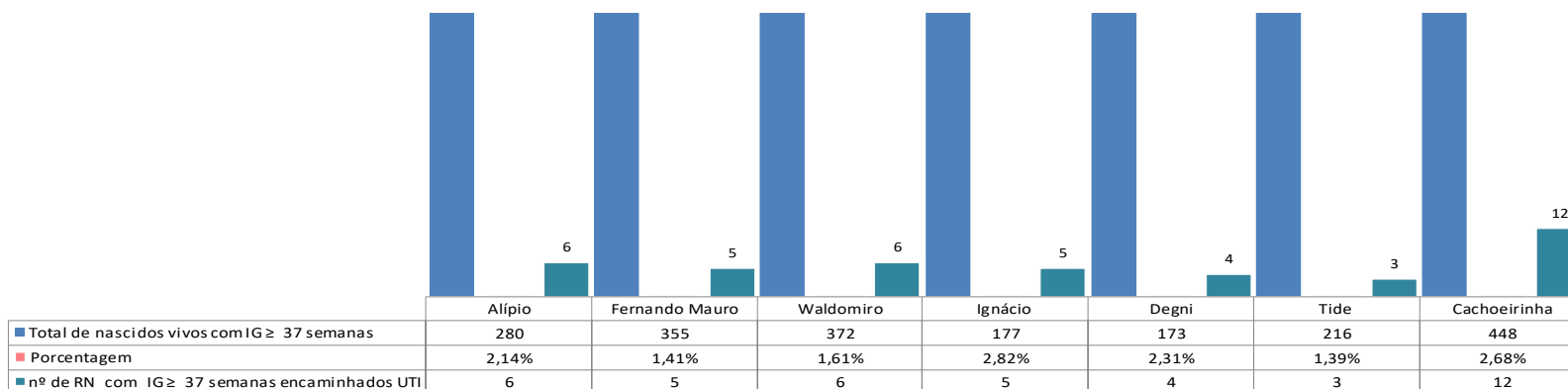
Fonte: Livro de parto dos respectivos Hospitais Municipais com Parto Seguro
Mês de Referência: MARÇO 2024.

OBS 1: Excluído no momento o Hospital do Servidor Público Municipal por não estar incorporado todo o modelo assistencial do Programa Parto Seguro à Mãe Paulistana

Taxa de recém-nascidos encaminhados à UTI neonatal com IG ≥ 37 semanas - MARÇO de 2024

Total de nascidos vivos com IG ≥ 37 semanas
N = 2.303

n = 41
 \bar{x} = 2,02%



Comparativo Histórico					
MARÇO	2019	2020	2021	2022	2023
Taxa de recém-nascidos encaminhados à UTI neonatal com IG ≥ 37 semanas	1,7%	1,4%	1,6%	1,9%	1,8%

Hospitais	Desconforto respiratório	Hérnia diafragmática	Anóxia	Hipoxia	Mal formação	Hipoglicemia	Total
Alípio	4	0	0	2	0	0	6
Fernando Mauro	4	0	1	0	0	0	5
Waldomiro	5	0	0	0	1	0	6
Ignácio	5	0	0	0	0	0	5
Degni	4	0	0	0	0	0	4
Tide	1	0	1	1	0	0	3
Cachoeirinha	12	0	0	0	0	0	12
Servidor	0	0	0	0	0	0	0
Total	35	0	2	3	1	0	41

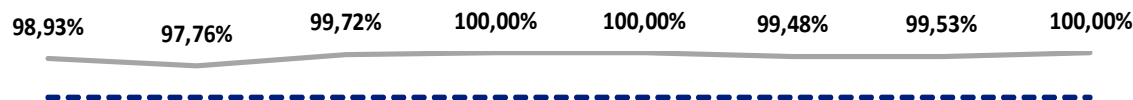
Fonte: Livro de parto dos respectivos Hospitais Municipais com Parto Seguro
Mês de Referência: MARÇO 2024.

OBS 1 : Excluído no momento o Hospital do Servidor Público Municipal por não estar incorporado todo o modelo assistencial do Programa Parto Seguro à Mãe Paulistana .

Contato pele a pele Mãe e Bebê - MARÇO de 2024

Total de Nascidos Vivos em boas condições para o contato pele a pele
N = 1.931

n = 1.917
 \bar{x} = 99,4%



	Alípio	Fernando Mauro	Waldomiro	Ignácio	Degni	Tide	Cachoeirinha	Servidor Público
Recém-nascidos em boas condições	281	313	361	176	175	193	422	10
Contato pele a pele	278	306	360	176	175	192	420	10

Comparativo Histórico					
MARÇO	2019	2020	2021	2022	2023
Contato pele a pele	92,6%	92,7%	98,0%	99,4%	99,3%


Fonte: Livro de parto dos respectivos Hospitais Municipais com Parto Seguro.
Mês de Referência: MARÇO 2024
Meta ↑ ≥ 92%.

OBS 1: Permanecem com a mãe 1 hora após o parto.

*Clampeamento oportuno do cordão umbilical – MARÇO de 2024

Total de Nascidos Vivos com indicação
para o clampeamento oportuno
N = 1.075

n = 1.073
 \bar{x} = 99,8%



	Alipio	Fernando Mauro	Waldomiro	Ignácio	Degni	Tide	Cachoeirinha
Recém-nascidos com indicação para o clampeamento oportuno	139	210	192	95	85	105	248
Clampeamento oportuno de cordão umbilical	137	210	192	95	85	105	248

Fonte: Livro de parto dos respectivos Hospitais Municipais com Parto Seguro
Mês de Referência: MARÇO 2024
Meta ↑ ≥ 96%.

Comparativo Histórico					
MARÇO	2019	2020	2021	2022	2023
Clampeamento oportuno	94,7%	96,7%	96,7%	98,1%	99,3%

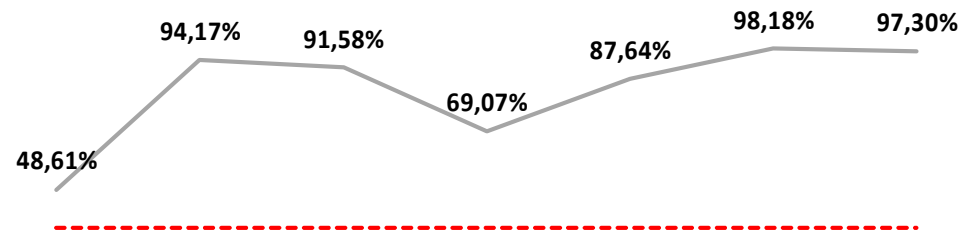
* Avaliação inicial do recém-nascido realizada pelo neonatologista sobre o ventre materno - MARÇO de 2024

Recém-nascidos de partos normais em boas condições para avaliação sobre o ventre materno

N = 1.126

n = 972

\bar{x} = 83,7%



	Alípio	Fernando Mauro	Waldomiro	Ignácio	Degni	Tide	Cachoeirinha
Recém-nascidos de partos normais em boas condições para avaliação sobre o ventre materno	144	223	202	97	89	110	259
Avaliação inicial do recém nascido realizada pelo neonatologia sobre o ventre materno	70	210	185	67	78	108	252

Comparativo Histórico	
MARÇO	2023
Avaliação inicial do recém nascido	78,09%

Fonte: Livro de parto dos respectivos Hospitais Municipais com Parto Seguro.

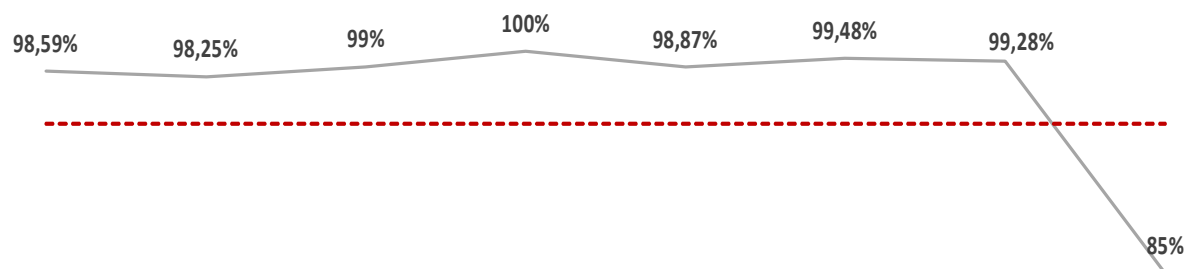
Mês de Referência: MARÇO 2024

Meta: ↑ ≥ 35%.

*Aleitamento na primeira hora de vida – MARÇO de 2024

RN em boas condições
N = 1.969

n = 1.947
 \bar{x} = 97,2%



	Alípio	Fernando Mauro	Waldomiro	Ignácio	Degni	Tide	Cachoeirinha	HSPM
RN em boas condições	283	342	366	176	177	193	419	13
Amamentação na 1ª hora de vida	279	336	362	176	175	192	416	11

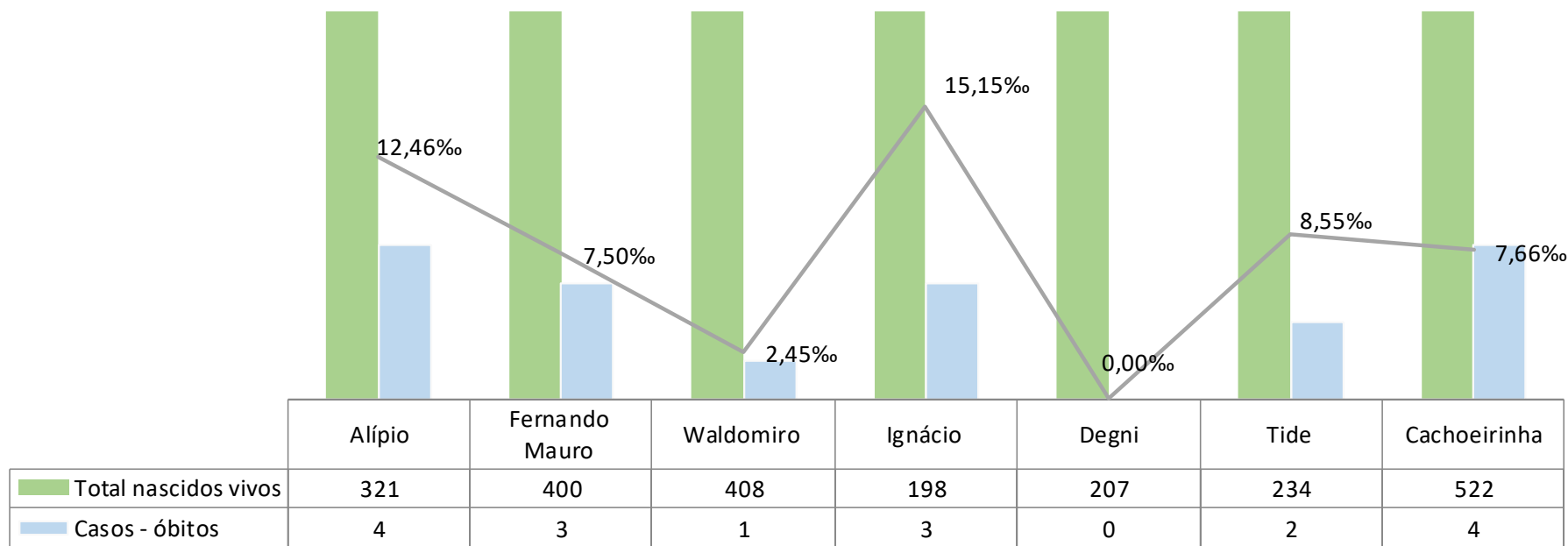
Comparativo Histórico					
MARÇO	2019	2020	2021	2022	2023
Aleitamento	98,7%	99,6%	98,7%	99,2%	99,7%

Fonte: Livro de parto dos respectivos Hospitais Municipais com Parto Seguro
Mês de Referência: MARÇO 2024.
Meta: ↑ ≥ 95%.

Óbito neonatal precoce - MARÇO de 2024

Total de Nascidos Vivos
N = 2.303

n = 17
 \bar{x} = 7,38%



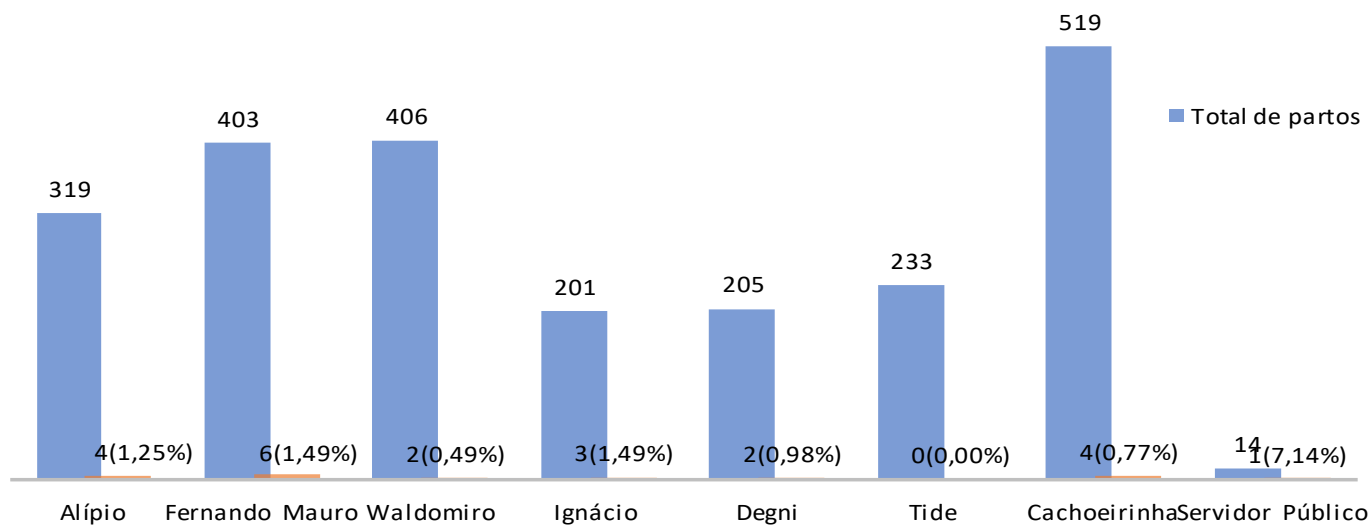
Causas /Hospitais	Alípio	Fernando Mauro	Waldomiro	Ignácio	M. Degni	Cachoeirinha	Tide	Servidor	Total causas
Mal formação congênita	0	1	1	0	0	1	0	0	3
Síndrome da membrana Hialina	0	0	0	0	0	0	0	0	0
Síndrome Prune-Belly	0	0	0	0	0	0	0	0	0
Atresia de esôfago	0	0	0	0	0	0	0	0	0
Anoxia neonatal grave	0	0	0	1	0	0	1	0	2
Choque Cardiogênico	0	0	0	0	0	0	0	0	0
Hipoplasia pulmonar bilateral	0	0	0	0	0	0	0	0	0
Prematuridade extrema	4	2	0	2	0	3	1	0	12
Choque Séptico	0	0	0	0	0	0	0	0	0
Tamponamento Cardíaco	0	0	0	0	0	0	0	0	0
Total por hospital	4	3	1	3	0	4	2	0	17

Comparativo Histórico					
MARÇO	2019	2020	2021	2022	2023
Óbito Neonatal Precoce	4,52%	4,80%	3,66%	2,69%	2,42%

Fonte: Serviço de Arquivo Médico e Estatístico de cada Hospital Municipal (SAME) e Coordenação de Neonatologia.
Mês de Referência: MARÇO 2024.

Óbito Fetal Intra-Uterino – MARÇO de 2024

n = 22
 \bar{X} = 1,87%



OFAD = Óbito fetal antes da admissão.
 OFTP/P = Óbito fetal no trabalho de parto ou parto.
 OFP = Óbito fetal Patologia.

Hospitais	OFAD	OFTP/P	OFP	Total
Alípio	3	0	1	4
Fernando Mauro Waldomiro	4	1	1	6
Ignácio	2	0	0	2
Degni	1	2	0	3
Tide	2	0	0	2
Cachoeirinha	0	0	0	0
Servidor Público	3	1	0	4
Servidor Público	1	0	0	1
Total	16	4	2	22

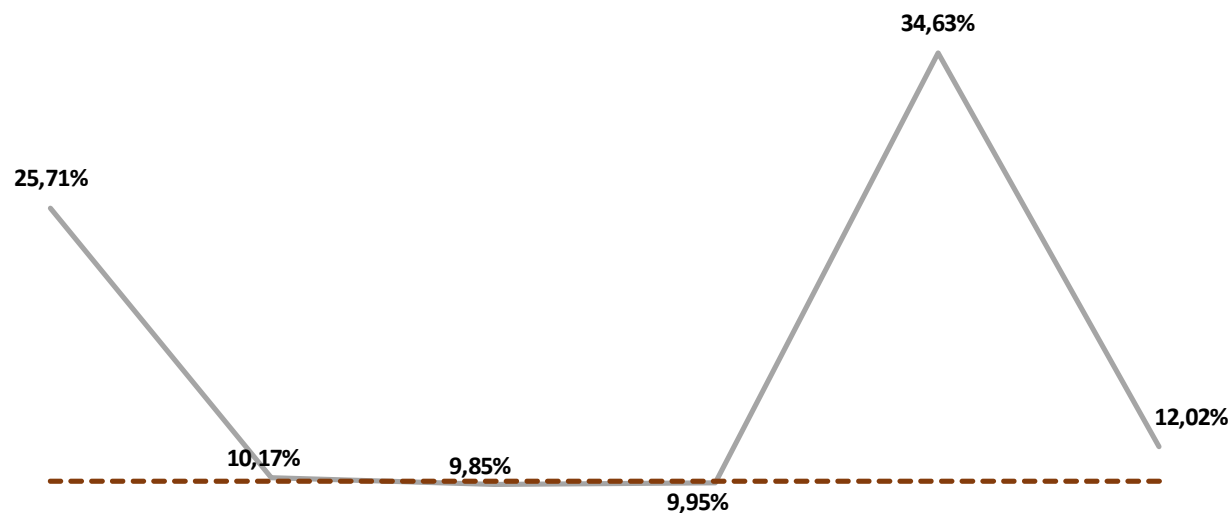
Comparativo Histórico						
Média Anual	2018	2019	2020	2021	2022	2023
Óbito Fetal Intra-Uterino	1,28%	0,81%	0,85%	4,33%	0,66%	0,54%

ESTUDO DE CASO - MARÇO de 2024

Estudo de Casos de Ocorrência Perinatal e Materno		
HOSPITAL	NOME	DATA
HM DR FERNANDO MAURO PIRES DA ROCHA	LMSO	02.03.2024
	APV	08.03.2024

Auditoria de Prontuários - MARÇO de 2024

n = 282
 \bar{X} = 15,96%

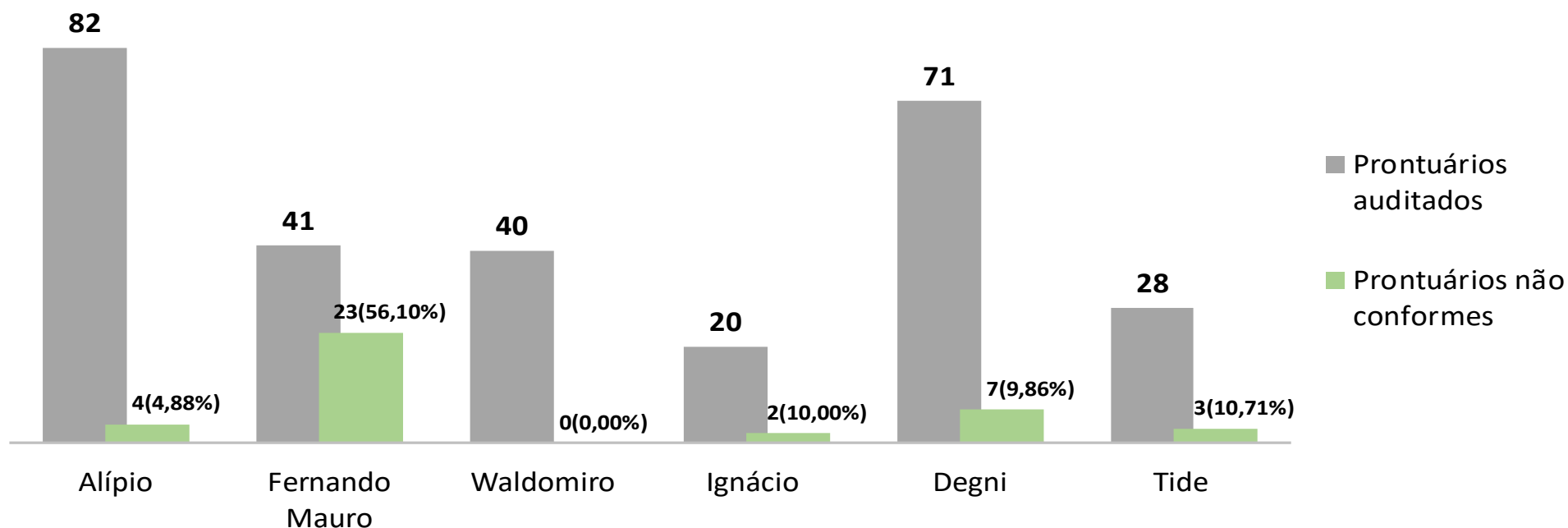


	Alípio	Fernando Mauro	Waldomiro	Ignácio	Degni	Tide
Total de partos	319	403	406	201	205	233
Internações evoluídas	82	41	40	20	71	28

Resultado das Auditorias - MARÇO de 2024

Auditorias não Conforme = 42

$\bar{X} = 12,8\%$

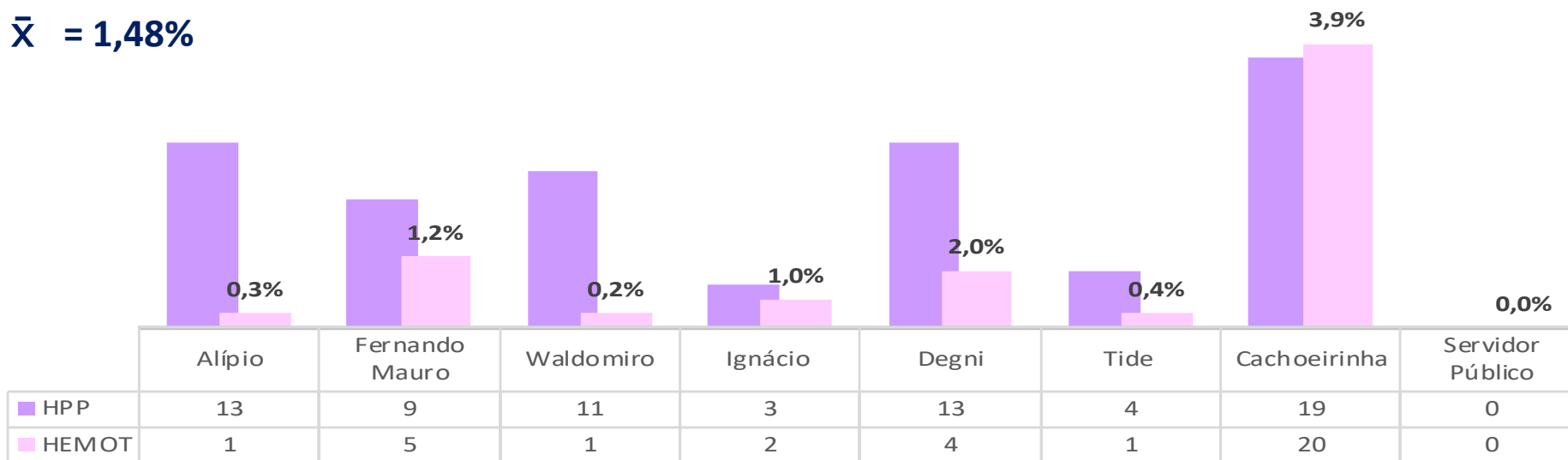


Fonte: Relatório mensal de indicadores das supervisoras de enfermagem nos hospitais com Parto Seguro.
Mês de Referência: MARÇO 2024.

OBS 1 : Excluído o HM Servidor Público.

Puérperas que receberam hemotransfusão de acordo com a classificação de risco para hemorragia pós parto (HPP) - MARÇO de 2024

n = 34
 \bar{X} = 1,48%



VERMELHO - ALTO RISCO PARA HPP				
VM	N HPP VM	% HPP VM	N HEMOTRANSFUSÃO	% HEMOTRANSFUSÃO
521	23	4,41%	11	2,11%

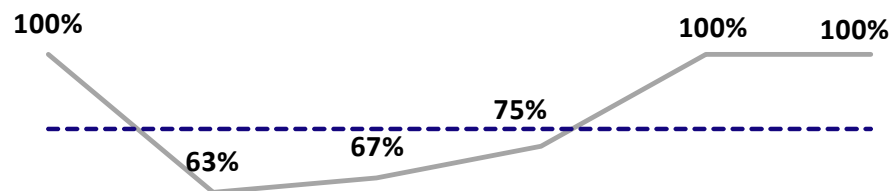
AMARELO - MÉDIO RISCO PARA HPP				
AM	N HPP AM	% HPP AM	N HEMOTRANSFUSÃO	% HEMOTRANSFUSÃO
642	22	3,43%	12	1,87%

VERDE - BAIXO RISCO PARA HPP				
VD	N HPP VD	% HPP VD	N HEMOTRANSFUSÃO	% HEMOTRANSFUSÃO
1137	27	2,37%	11	0,97%

Uso de MGSO4 na eclâmpsia e pré-eclâmpsia grave e síndrome hellp - MARÇO de 2024

Mulheres com / Eclâmpsia ou Síndrome Hellp que utilizaram MGSO4
39

n = 45
 \bar{X} = 88%



	Alípio	Fernando Mauro	Waldomiro	Degni	Tide	Cachoeirinha
Mulheres com pré-eclâmpsia grave	4	8	6	4	3	19
Mulheres com pré-eclâmpsia grave / Eclâmpsia ou Síndrome Hellp que utilizaram MGSO4	4	5	4	3	3	19

Taxa de infecção puerperal partos normais com retorno ao hospital

MARÇO de 2024

Total de parto normal
N = 1.409

Infecção parto normal
n = 1
 $\bar{X} = 0,07\%$

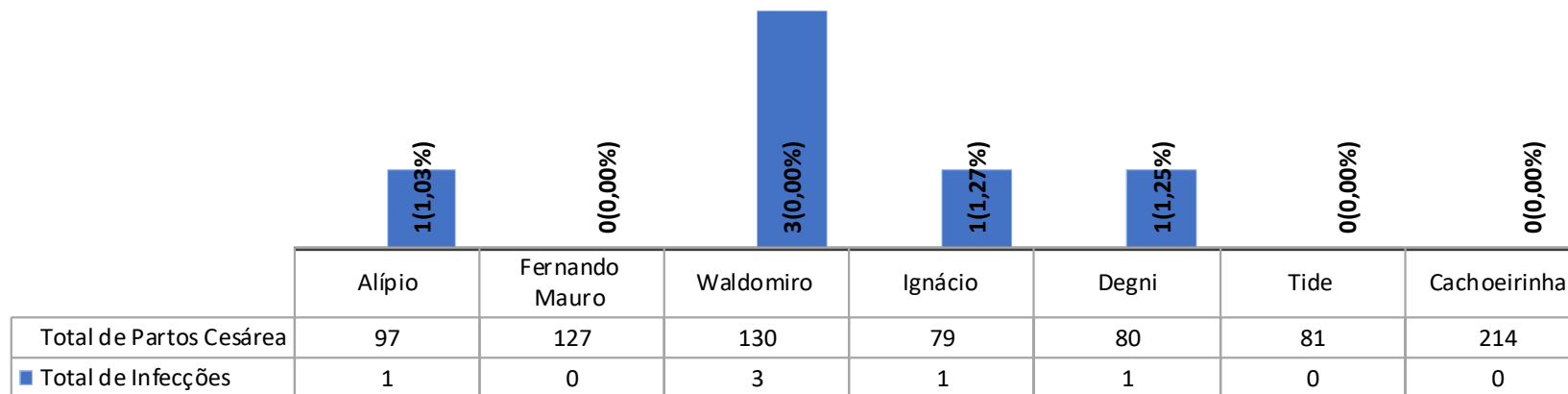
	Alípio	Fernando Mauro	Waldomiro	Ignácio	Degni	Tide	Cachoeirinha
Total de parto normal	212	270	255	111	107	150	304
Infecção parto normal	0	0	1	0	0	0	0

Comparativo Histórico					
MARÇO	2019	2020	2021	2022	2023
Infecção parto normal	0,07%	0,08%	0,29%	0,00%	0,00%

Taxa de infecção puerperal partos cesáreo com retorno ao hospital - MARÇO de 2024

Total de parto cesáreo
N = 808

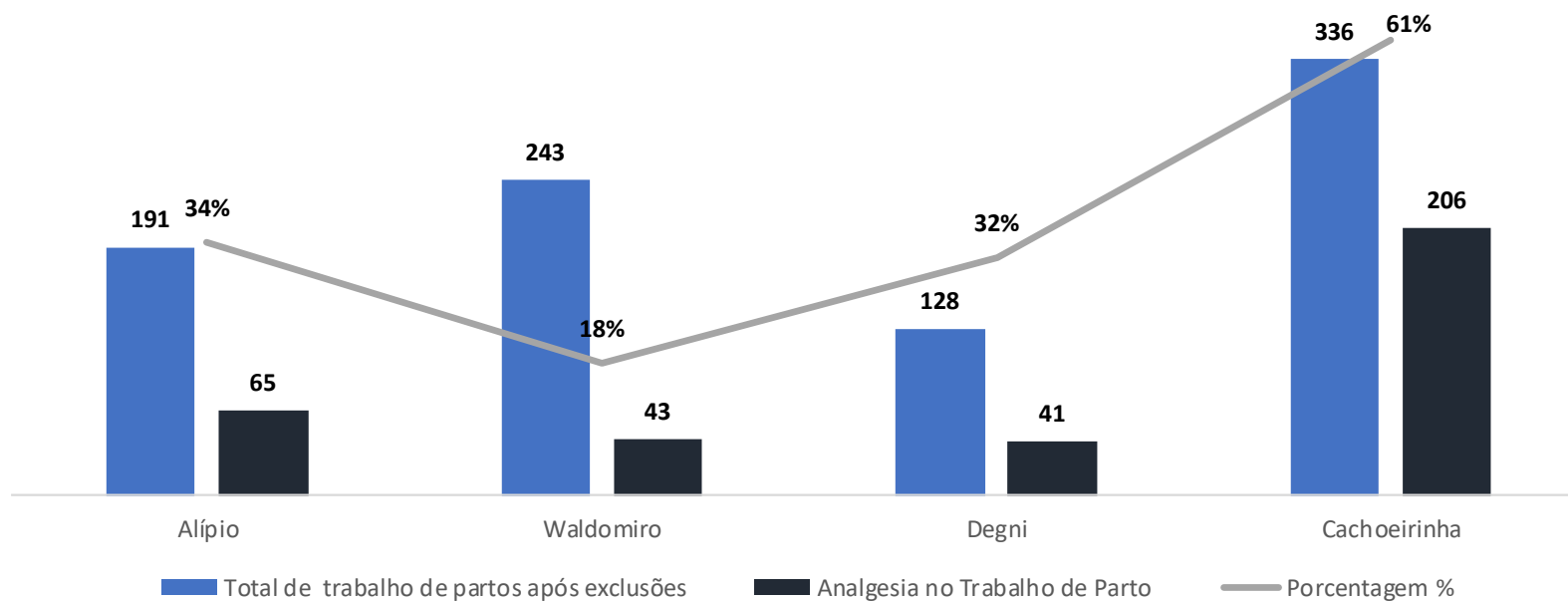
n = 6
 \bar{X} = 0,7%



Controle da dor no trabalho de parto – MARÇO de 2024

Total de trabalho de parto
após exclusão
N = 898

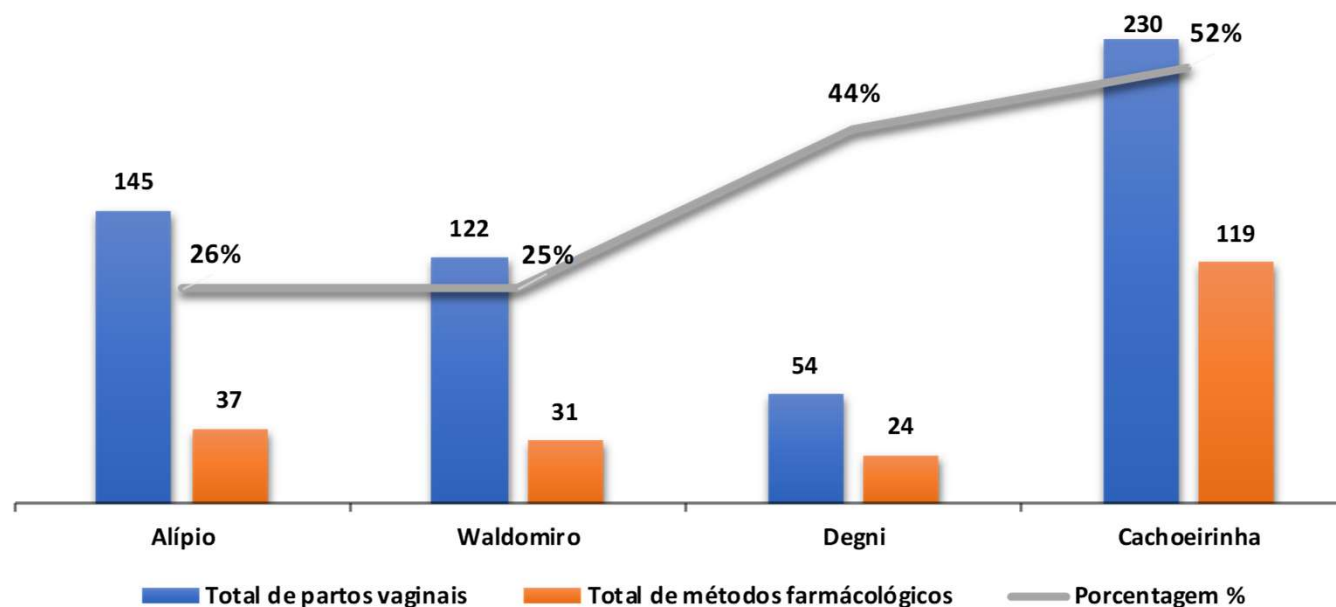
n = 355
 \bar{x} = 36%



Analgesia nos partos vaginais – MARÇO de 2024

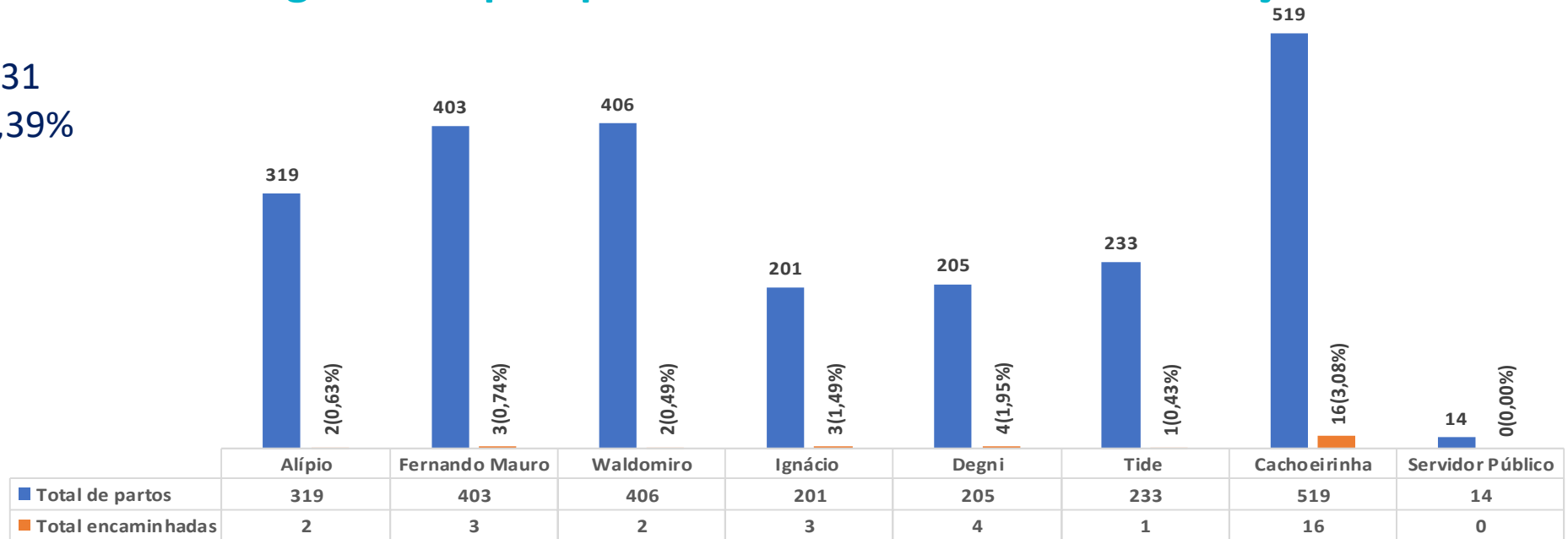
Total de partos vaginais
após exclusão
N = 551

n = 211
 \bar{x} = 20%



Mulheres do ciclo gravídico puerperal encaminhadas a UTI - MARÇO de 2024

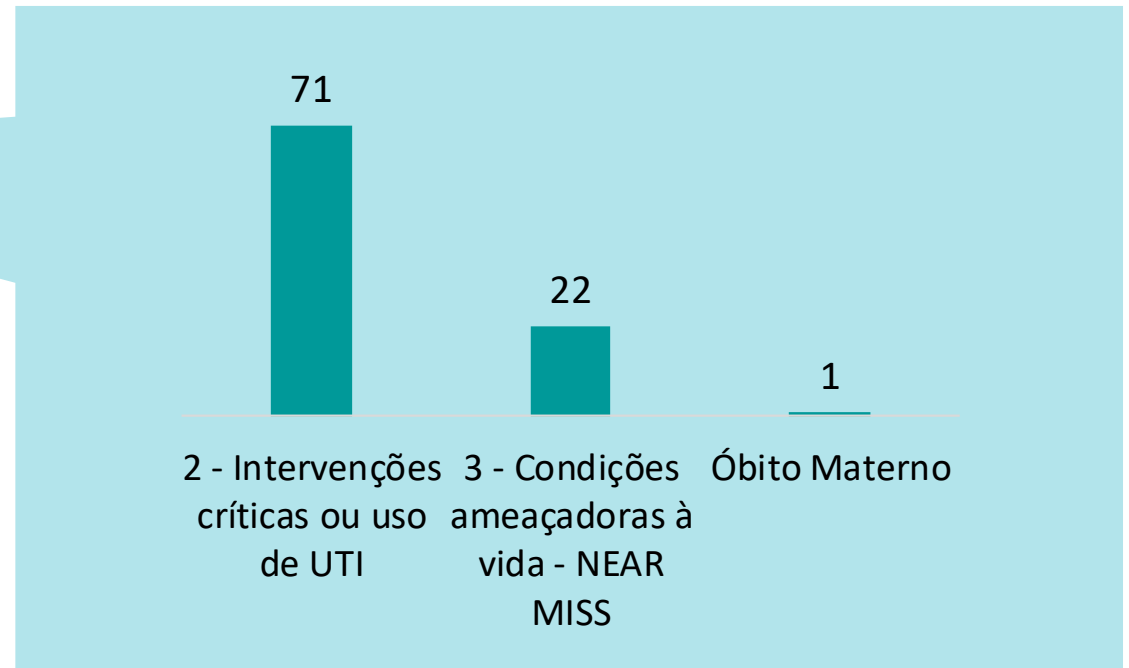
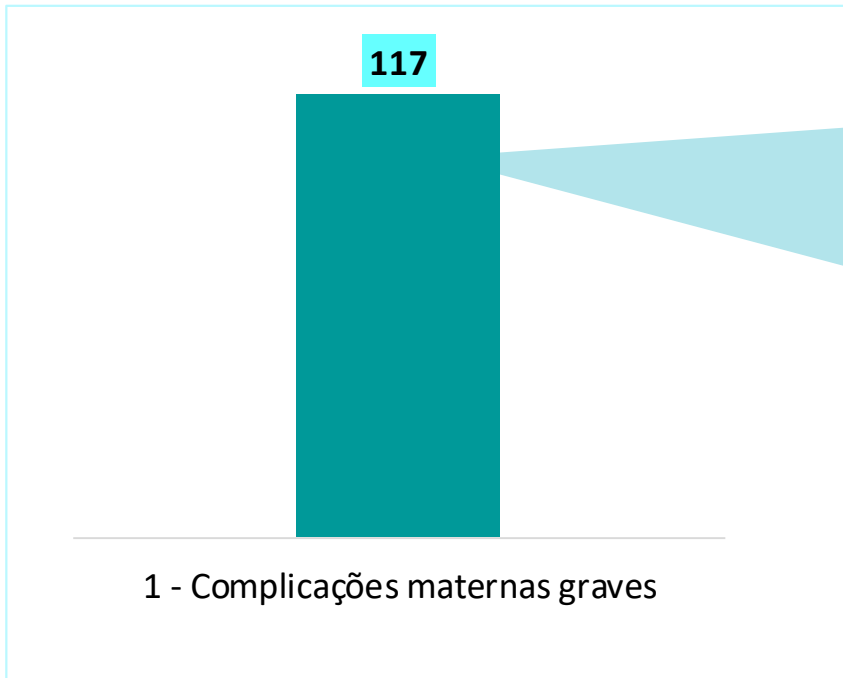
N = 31
 \bar{X} = 1,39%



Comparativo Histórico					
MARÇO	2019	2020	2021	2022	2023
Mulheres do ciclo gravídico puerperal encaminhadas a UTI	0,66%	0,27%	0,65%	1,39%	2,19%

Causas	Alípio	F. Mauro	Waldomiro	Ignácio	Degni	Tide	Cachoeirinha	Servidor	Total
	P								
Pré eclâmpsia	0	2	0	1	2	0	11	0	18
Eclâmpsia	0	0	0	0	1	0	1	0	2
Síndrome HELLP	1	0	1	0	0	0	1	0	5
Pielonefrite	0	0	0	0	0	0	0	0	3
Choque Séptico	0	0	0	0	0	0	0	0	2
Choque Hipovolêmico	0	0	0	0	0	0	0	0	1
Distúrbio neurológico	0	0	0	0	0	0	0	0	0
HPP	1	1	1	1	1	0	3	0	5
Epilepsia	0	0	0	0	0	0	0	0	0
Cardiopatia materna	0	0	0	0	0	0	0	0	0
Hemorragia digestiva alta	0	0	0	1	0	0	0	0	0
Doença Hematológica	0	0	0	0	0	0	0	0	0
Traumatismo crânio	0	0	0	0	0	1	0	0	0
Total	2	3	2	3	4	1	16	0	31

Desfechos Maternos - MARÇO de 2024



1 - Complicações maternas graves	HEMORRAGIA PÓS PARTO	72
	PRÉ ECLAMPSIA	40
	ECLAMPSIA	2
	SÍNDROME DE HELLP	3
	COVID	0
	INFECÇÃO	11
2 - Intervenções críticas ou uso de UTI	HEMOTRANFUSÃO	34
	UTI	31
	HISTERECTOMIA PÓS PARTO	6
	COVID	0
	INFECÇÃO	4
3 - Condições ameaçadoras à vida - NEAR MISS	Disfunção cardiovascular	0
	Disfunção respiratória	0
	Disfunção renal	14
	Disfunção hematológica/ da coagulação	0
	Disfunção hepática	3
	Disfunção neurológica	2
	Disfunção uterina HPP	3
Disfunção uterina Infecção	0	

Fonte: Relatório mensal de indicadores das supervisoras de enfermagem nos hospitais com Parto Seguro.
Mês de Referência: MARÇO 2024.

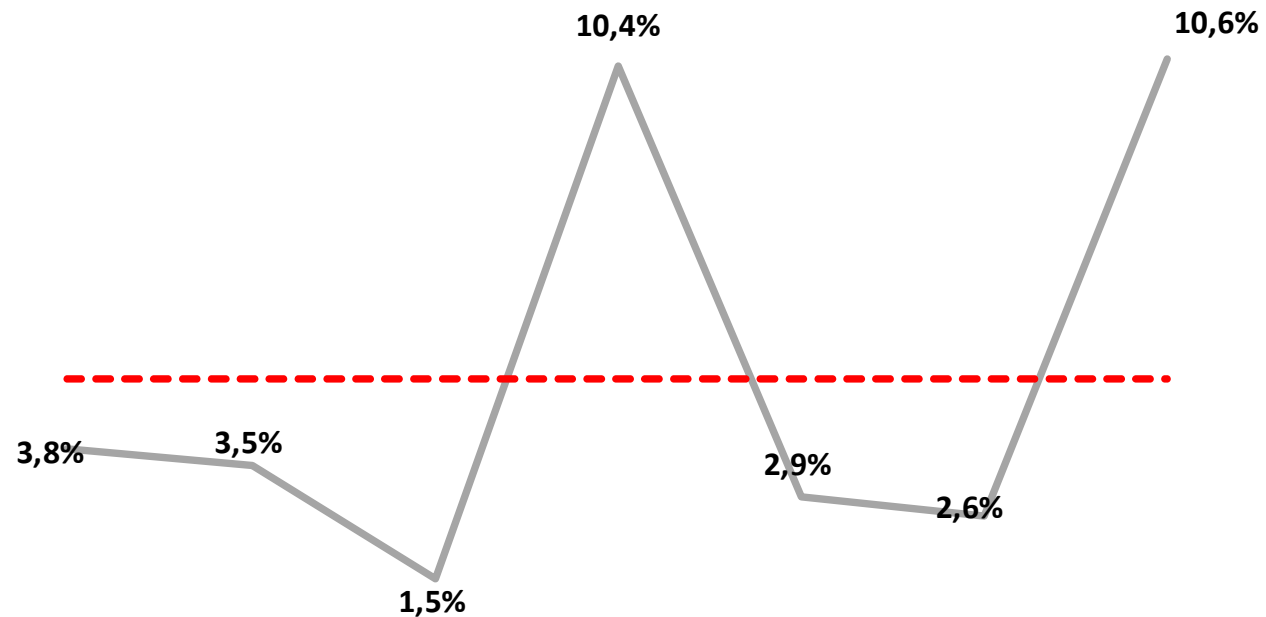
Óbito Materno - MARÇO de 2024

Hospital	Tipo do Procedimento	Profissional que realizou o procedimento	Data do Procedimento	Data óbito	Hipótese Diagnóstica
HM Fernando Mauro	Césarea	Médico	06/04/2024	06/04/2024	Pré eclâmpsia + Choque hipovolêmico

Inserção de D.I.U. Pós Parto - MARÇO de 2024

Total de Partos
N = 2.300

n = 122
 \bar{x} = 5,5%



	Alípio	Fernando Mauro	Waldomiro	Ignácio	Degni	Tide	Cachoeirinha
Total de Partos	319	403	406	201	205	233	519
Inserção de DIU	12	14	6	21	6	6	55

Comparativo Histórico					
MARÇO	2019	2020	2021	2022	2023
Inserção de Diu	10%	3%	14%	7,6%	2,2%

Tema de capacitação geral dos colaboradores nos hospitais

MARÇO de 2024

Participações = **762**

\bar{X} de capacitação de colaboradores ativos no mês: **96%**



733

SEGURANÇA DO PACIENTE - ORGANIZAÇÃO MUNDIAL DA SAÚDE - SEGUNDO
DESAFIO GLOBAL - META 4 - INTERNACIONAL DE SEGURANÇA DO PACIENTE

INDICADORES

INDICADORES DE AVALIAÇÃO DOS SERVIÇOS - REFERÊNCIA MARÇO/2024

HOSPITAL MUNICIPAL	PLANO INDIVIDUAL DE PARTO	TAXA DE CESARIANAS %	TAXA DE CESARIANAS EM PRIMÍPARAS %	PARTOS EM ADOLESCENTES	PARTO REFERENCIA	MONITORAMENTO DAS ORIENTAÇÕES ÀS GESTANTES CONTACTADAS POR BUSCA ATIVA %	TAXA DE RETORNO AO HOSPITAL DE REFERÊNCIA AO PARTO (BUSCA ATIVA RETORNO	ROTURA ARTIFICIAL DA MEMBRANA	PARTO DE MULHERES PORTADORAS DE ALGUMA DEFICIÊNCIA	GESTAÇÃO COM FATOR DE RISCO	MONITORAMENTO POR PARTOGRAMA %	TAXA DE ACOMPANHANTES NO TRABALHO DE PARTO %	INÍCIO ESPONTÂNEO DO TRABALHO DE PARTO	COBERTURA PROFILÁTICA AO EGB + %	TOTAL DE PARTOS CPN E PP	Percentual de transferências do PPP	PARTOS NORMAIS COM OCITOCINA NO 2º ESTÁGIO	POSIÇÕES DE PARTO NÃO SUPINA	TAXA GERAL DE EPISIOTOMIA %	TAXA DE EPISIOTOMIA EM PRIMÍPARAS %	PARTOS NORMAIS REALIZADO PELA ENFERMEIRA OBSTETRA (TOTAL DE PARTO NORMAIS)	PARTOS NORMAIS REALIZADO PELA ENFERMEIRA OBSTETRA (TOTAL DE PARTO)
ALÍPIO CORREA NETO	299	33,23%	35,04%	8,46%	69,91%	68,83%	90,96%	27,08%	0,00%	61,44%	95,15%	90,31%	65,30%	66,67%	83,02%	16,07%	11,27%	98,58%	3,29%	7,87%	77,36%	51,41%
DR. FERNANDO MAURO PIRES	244	32,75%	29,89%	10,67%	96,77%	60,95%	35,64%	20,00%	0,00%	23,33%	90,91%	90,53%	74,51%	100,00%	32,96%	7,81%	25,09%	96,63%	5,17%	2,44%	52,96%	35,48%
DR. PROF. WALDOMIRO DE PAULA	NR	37,19%	28,87%	8,37%	70,44%	NR	NR	21,88%	0,00%	52,71%	93,95%	91,94%	67,32%	100,00%	NR	NR	10,59%	101,63%	3,14%	7,92%	94,12%	59,11%
IGNÁCIO PROENÇA DE GOUVEA	252	44,28%	42,35%	8,96%	72,14%	31,02%	80,00%	14,93%	0,50%	56,72%	97,64%	95,28%	69,68%	90,91%	90,99%	23,38%	5,36%	97,27%	6,25%	10,20%	90,99%	50,25%
PROF. MÁRIO DEGNI	103	45,85%	44,32%	12,68%	53,66%	27,76%	61,54%	19,13%	0,00%	61,46%	96,64%	94,12%	60,26%	0,00%	90,65%	3,13%	12,61%	99,03%	8,11%	16,33%	83,18%	43,41%
TIDE SETUBAL	290	35,62%	39,53%	11,16%	57,08%	47,02%	88,61%	21,99%	0,00%	42,06%	93,92%	93,92%	77,89%	80,00%	90,67%	9,21%	6,67%	101,39%	2,67%	5,77%	92,00%	59,23%
VILA NOVA Cachoeirinha	NR	39,31%	35,98%	11,56%	81,50%	NR	NR	21,36%	0,58%	68,02%	95,15%	94,17%	66,98%	84,21%	78,95%	22,71%	22,86%	87,62%	5,08%	11,68%	81,25%	47,59%
SERVIDOR PÚBLICO MUNICIPAL	NR	71,43%	60,00%	0,00%	100,00%	NR	NR	66,67%	0,00%	42,86%	100,00%	100,00%	75,00%	0,00%	NR	NR	25,00%	100,00%	25,00%	0,00%	50,00%	14,29%
TOTAL (Nº)/	0	38,32%	36,57%	10,17%	75,19%	48,26%	66,62%	20,91%	0,13%	51,07%	95,42%	93,78%	69,95%	74,54%	77,87%	13,72%	13,49%	96,54%	4,81%	8,89%	81,69%	49,50%
MÉDIA DOS HM %																						

INDICADORES

INDICADORES DE AVALIAÇÃO DOS SERVIÇOS - REFERÊNCIA MARÇO/2024																
HOSPITAL MUNICIPAL	PESO 4000	PRESENÇA DE A COMPANHANTE NO PARTO %	TOTAL DE NASCIDOS VIVOS >42s	TAXA DE RN COM APGAR <7 NO 5º MINUTO	TAXA DE RN ENCAMINHADOS PARA A UTI NEONATAL COM IG IGUAL OU SUPERIOR A 37 SEMANAS %	PROMOÇÃO DO CONTATO PELE A PELE %	PERCENTUAL DE CLAMPEAMENTO OPORTUNO DO CORDÃO UMBILICAL EM RECÉM-NASCIDOS COM INDICAÇÃO DE CLAMPEAMENTO OPORTUNO DE PARTO NORMAL %	AVALIAÇÃO DO NEONATAL SOBRE O VENTRE MATERNO	ALEITAMENTO NA PRIMEIRA HORA DE VIDA %	TAXA DE ÓBITO NEONATAL PRECOCE %	ÓBITO FETAL INTRA-UTERINO	ÓBITO MATERNO POR 100.000 NASCIDOS VIVOS	TAXA DE AUDITORIA EM PRONTUÁRIO %	PRONTUÁRIOS INCOMPLETOS	PUÉRPERAS QUE RECEBERAM HEMOTRANSFUSÃO	MULHERES COM PRÉ-ECLÂMPsia QUE UTILIZARAM MSG04
ALÍPIO CORREA NETO	0,62%	100,00%	0,00%	2,18%	2,14%	98,93%	98,56%	48,61%	98,59%	12,46%	1,25%	0,00%	25,71%	4,88%	0,31%	100,00%
DR. FERNANDO MAURO PIRES	3,50%	99,74%	0,00%	0,00%	1,41%	97,76%	100,00%	94,17%	98,25%	7,50%	1,49%	0,00%	10,17%	56,10%	1,24%	62,50%
DR. PROF. WALDOMIRO DE PAULA	2,45%	99,75%	0,00%	0,25%	1,61%	99,72%	100,00%	91,58%	98,91%	2,45%	0,49%	0,00%	9,85%	0,00%	0,25%	60,00%
IGNÁCIO PROENÇA DE GOUVEA	6,57%	100,00%	0,00%	0,00%	2,82%	100,00%	100,00%	69,07%	100,00%	0,00%	1,49%	0,00%	9,95%	10,00%	1,00%	0,00%
PROF. MÁRIO DEGNI	1,45%	100,00%	0,00%	0,48%	2,31%	100,00%	100,00%	87,64%	98,87%	0,00%	0,98%	0,00%	34,63%	9,86%	1,95%	100,00%
TIDE SETUBAL	6,41%	100,00%	0,00%	1,71%	1,39%	99,48%	100,00%	98,18%	99,48%	8,55%	0,00%	0,00%	12,02%	10,71%	0,43%	0,00%
VILA NOVA Cachoeirinha	4,21%	99,80%	0,00%	1,15%	2,68%	99,53%	100,00%	97,30%	99,28%	7,66%	0,77%	0,00%	18,50%	6,52%	3,85%	100,00%
SERVIDOR PÚBLICO MUNICIPAL	0,00%	100,00%	0,00%	0,00%	0,00%	100,00%	100,00%	100,00%	84,62%	0,00%	7,14%	0,00%	6,45%	12,80%	0,00%	0,00%
TOTAL (Nº) /	3,25%	99,90%	0,00%	0,72%	2,02%	99,43%	99,82%	83,79%	97,25%	7,38%	1,87%	0,04%	15,96%	12,80%	1,48%	87,50%



CEJAM