

RELATÓRIO GERENCIAL DA QUALIFICAÇÃO DA ASSISTÊNCIA

PARTE II - PARTO SEGURO À MÃE PAULISTANA 002/2011



MARÇO de 2024

Hospitais

UNIDADE DE TERAPIA INTENSIVA E UNIDADE DE CUIDADOS INTERMEDIÁRIOS

- ✓ H.M DR. FERNANDO MAURO PIRES – Campo Limpo
- ✓ H.M PROF . WALDOMIRO DE PAULA - Hospital Planalto
- ✓ H.M DR. IGNÁCIO PROENÇA DE GOUVÊA - Hospital João XXIII
- ✓ H.M E MATERNIDADE PROF MÁRIO DEGNI - Hospital Sarah
- ✓ H.M.M.E. DR. MÁRIO DE MORAES ALTENFELDER SILVA - Vila Nova Cachoeirinha
- ✓ H.M PROF DR. ALÍPIO CORRÊA NETTO - Ermelino Matarazzo

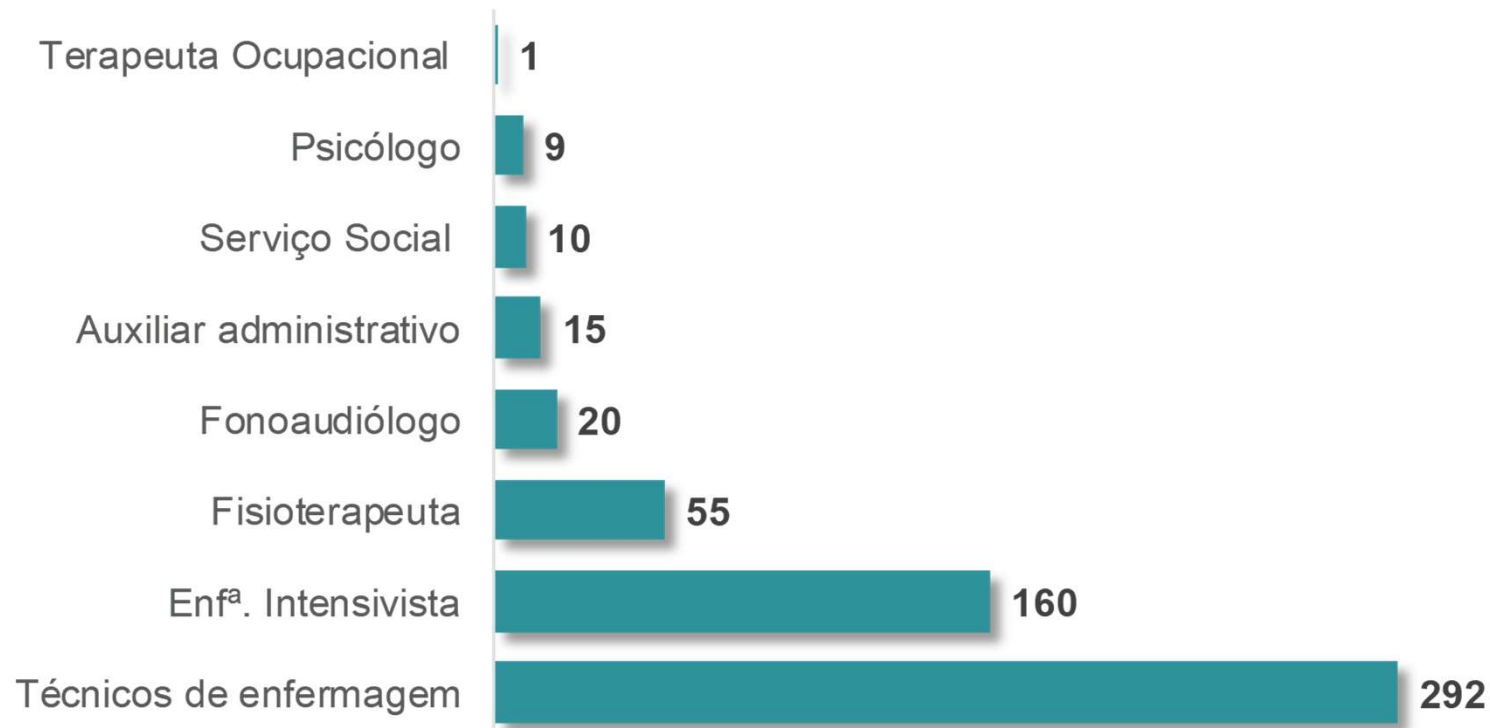
Sumário

- 01 INTERNAÇÕES UTIN
- 02 INTERNAÇÕES UCIN
- 03 CLASSIFICAÇÃO DOS RECÉM-NASCIDOS INTERNADOS POR IDADE GESTACIONAL NO SETOR NEONATAL
- 04 CAUSAS DE INTERNAÇÃO NO SETOR NEONATAL
- 05 RN'S - INSERIDOS NO PROTOCOLO DE HIPOTERMIA NO SETOR NEONATAL
- 06 INSERÇÃO E PERDAS DO PICC - CATETER CENTRAL DE INSERÇÃO PERIFÉRICA NO SETOR NEONATAL
- 07 MOTIVOS DE RETIRADA DO PICC - CATETER CENTRAL DE INSERÇÃO PERIFÉRICA NO SETOR NEONATAL
- 08 TENTATIVAS DE PUNÇÕES DO PICC - CATETER CENTRAL DE INSERÇÃO PERIFÉRICA NO SETOR NEONATAL
- 09 TEMPO DE USO DO PICC - CATETER CENTRAL DE INSERÇÃO PERIFÉRICA NO SETOR NEONATAL
- 10 TIPOS DE ACESSO NO SETOR NEONATAL
- 11 EXTUBAÇÃO ACIDENTAL NO SETOR NEONATAL
- 12 FIXAÇÃO DE CÂNULAS
- 13 LESÃO DE PELE NO SETOR NEONATAL
- 14 PERDAS DA Sonda ORONASOGASTROENTERAL NO SETOR NEONATAL
- 15 FLEBITE NO SETOR NEONATAL
- 16 POSTURAÇÃO CANGURU NO SETOR NEONATAL
- 17 HORARIO DO SONINHO NO SETOR NEONATAL
- 18 MANUSEIO MÍNIMO DO SETOR NEONATAL
- 19 ATENDIMENTO DE FONOAUDIOLOGIA NO SETOR NEONATAL
- 20 PRODUÇÃO DE ATENDIMENTO DA PSICOLOGIA NO SETOR NEONATAL
- 21 PRODUÇÃO DE ATENDIMENTO DA PSICOLOGIA NO ALOJAMENTO CONJUNTO
- 22 PRODUÇÃO DE ATENDIMENTO DO SERVIÇO SOCIAL NO SETOR NEONATAL
- 23 PRODUÇÃO DE ATENDIMENTO DO SERVIÇO SOCIAL NO ALOJAMENTO CONJUNTO
- 24 LESÃO DE SEPTO NASAL POR USO DE CPAP
- 25 ÓBITOS NO SETOR NEONATAL
- 26 TEMA DE CAPACITAÇÃO GERAL NOS SETORES NEONATAIS
- 27 OUTRAS CAPACITAÇÕES NOS SETORES NEONATAIS

RECURSOS HUMANOS DE EQUIPE MULTIPROFISSIONAL NOS SETORES NEONATAIS DOS SEIS HOSPITAIS - MARÇO DE 2024

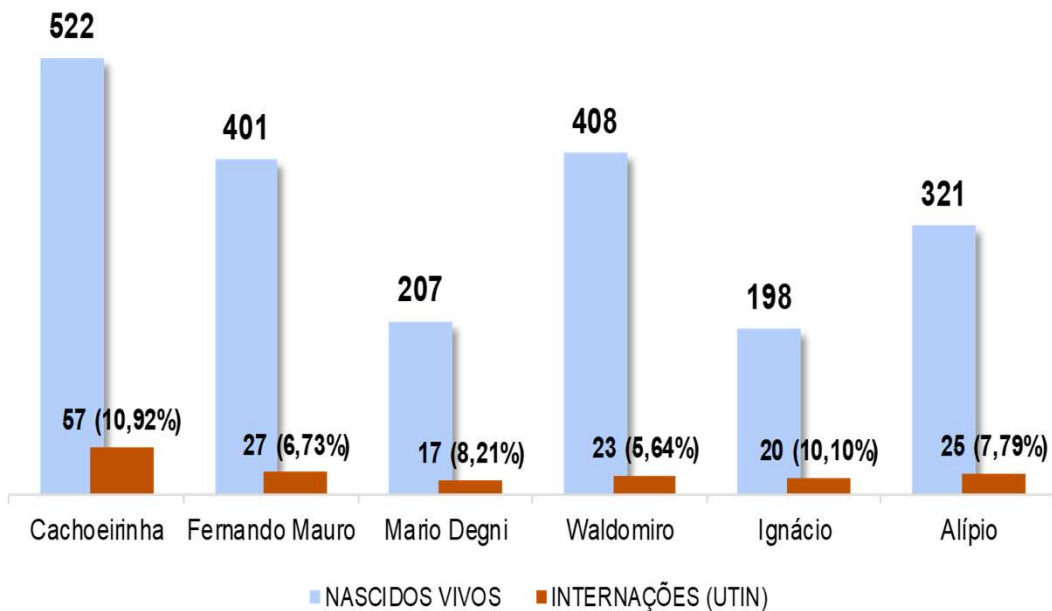
HOSPITAIS: MÁRIO DEGNI, WALDOMIRO DE PAULA, FERNANDO MAURO,IGNÁCIO PROENÇA, VILA NOVA CACHOEIRINHA E ALÍPIO CORRÊA

TOTAL DE COLABORADORES
562

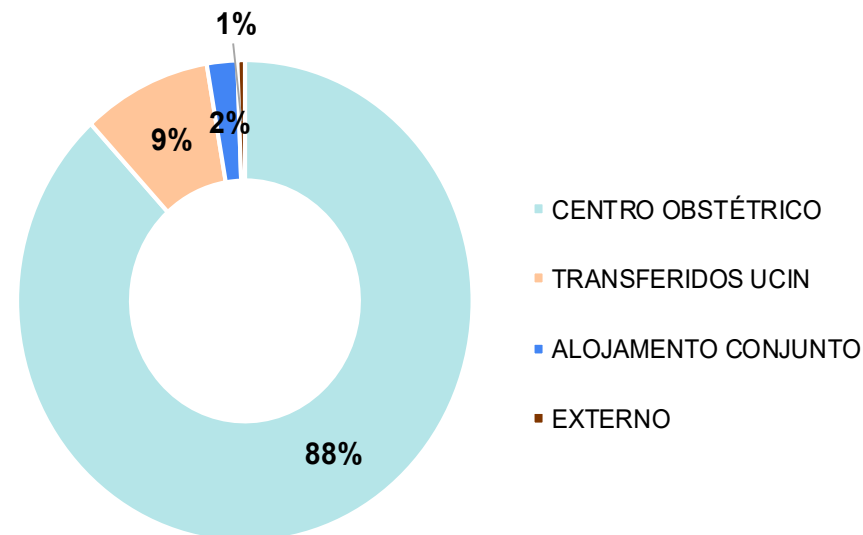


INTERNAÇÕES UTIN - MARÇO DE 2024

TOTAL NASCIDOS VIVOS
2.057



TOTAL DE INTERNAÇÕES
169 (8%)

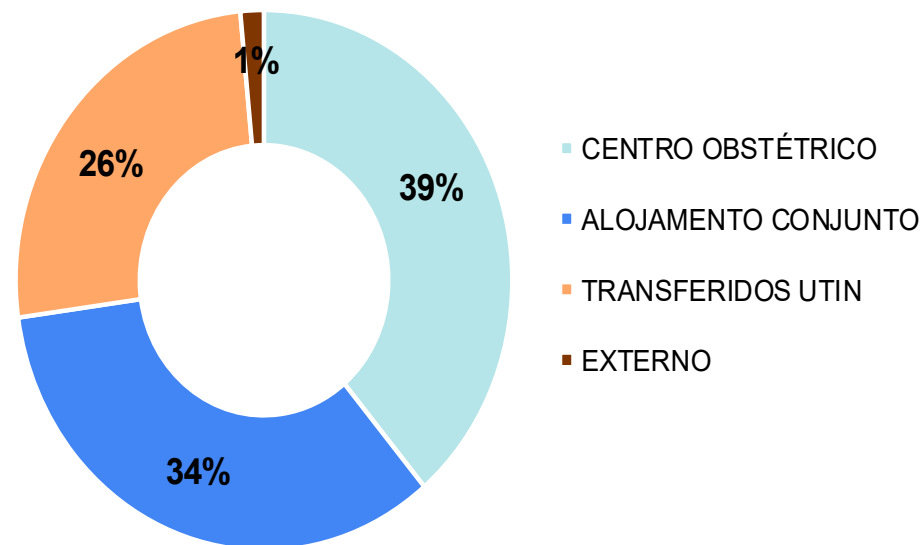
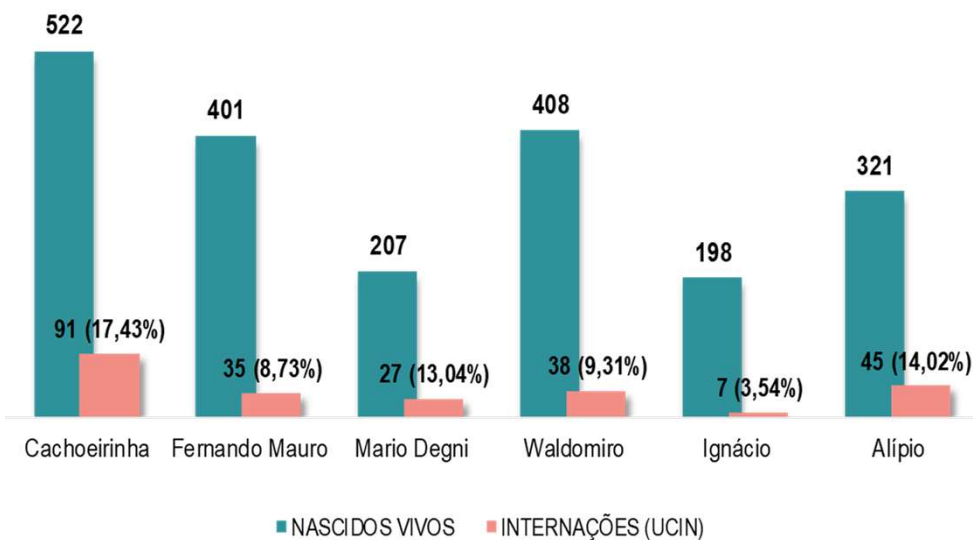


FEVEREIRO/2024			
Hospital	Nascidos Vivos	Internações (UTIN)	% Internações (UTIN)
Cachoeirinha	564	53	9%
Fernando Mauro	370	19	5%
Mario Degni	195	6	3%
Waldomiro	362	18	5%
Ignácio	188	14	7%
Alípio	309	14	5%

INTERNAÇÕES UCIN - MARÇO DE 2024

TOTAL NASCIDOS VIVOS
2.057

TOTAL DE INTERNAÇÕES
243 (12%)

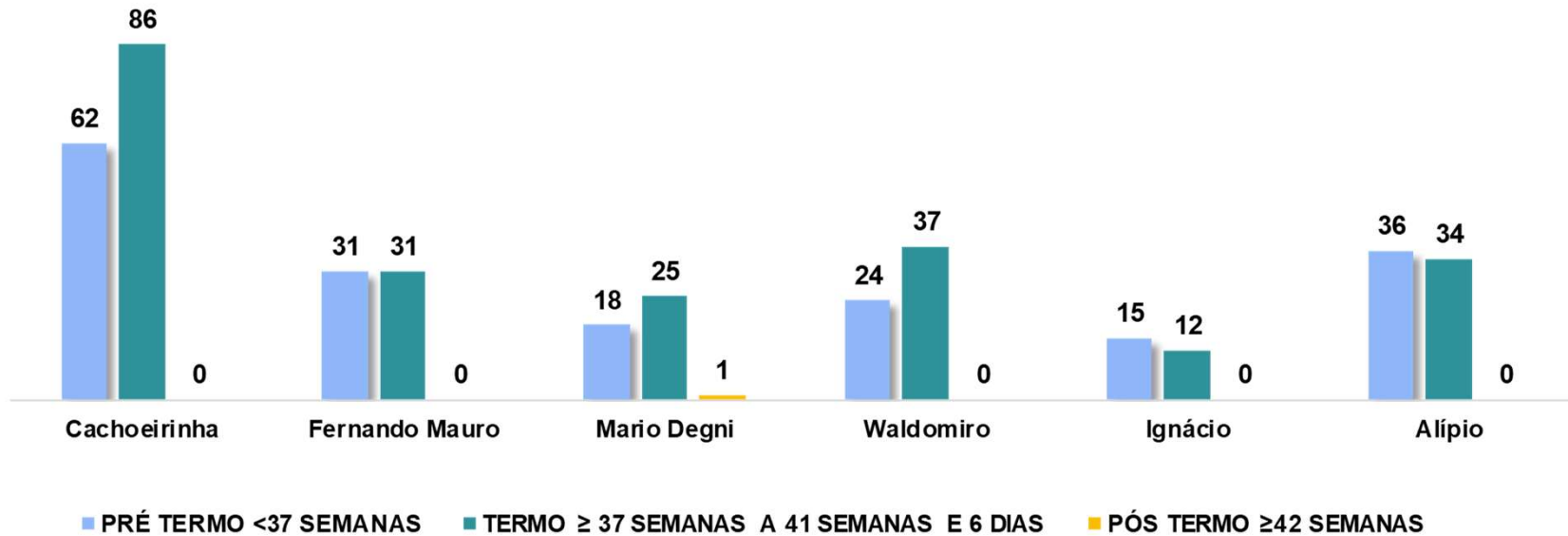


FEVEREIRO/2024			
Hospital	Nascidos Vivos	INTERNAÇÕES (UCIN)	% Internações (UCIN)
Cachoeirinha	564	83	15%
Fernando Mauro	370	35	9%
Mario Degni	195	38	19%
Waldomiro	362	28	8%
Ignácio	188	6	3%
Alípio	309	33	11%

CLASSIFICAÇÃO DOS RECÉM-NASCIDOS INTERNADOS POR IDADE GESTACIONAL NO SETOR NEONATAL - MARÇO DE 2024

HOSPITAIS: MÁRIO DEGNI, WALDOMIRO DE PAULA, FERNANDO MAURO,IGNÁCIO PROENÇA, VILA NOVA CACHOEIRINHA E ALÍPIO CORRÊA

< 37 SEMANAS ≥ 37 à 41(6/7) SEMANAS ≥ 42 SEMANAS
131 (35%) **225 (55%)** **0 (0%)**

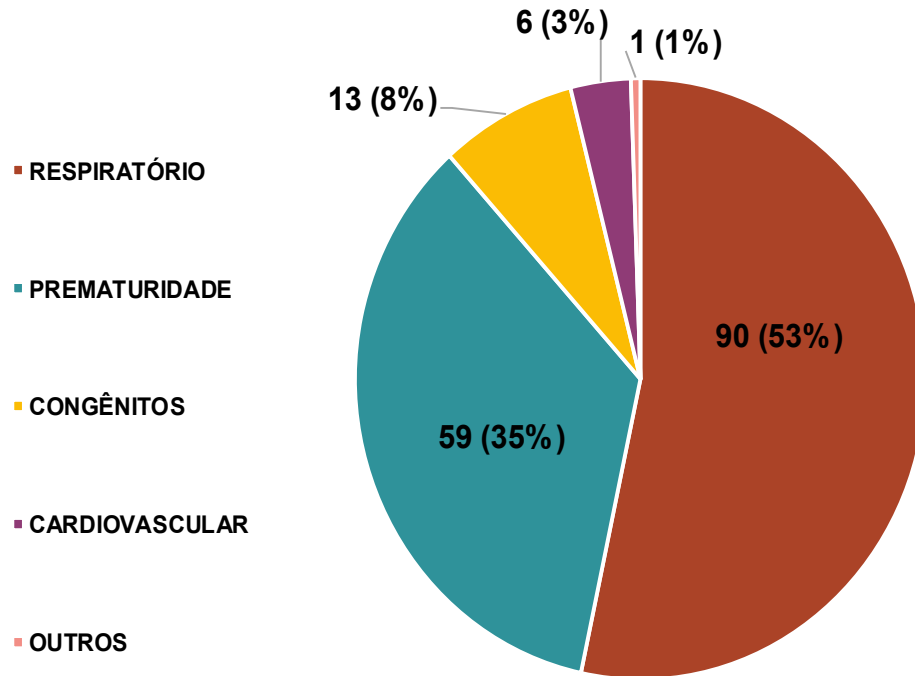


FEVEREIRO/2024			
HOSPITAL	PRÉ TERMO <37 SEMANAS	TERMO ≥ 37 SEMANAS A 41 SEMANAS E 6 DIAS	PÓS TERMO ≥42 SEMANAS
Cachoeirinha	62	74	0
Fernando Mauro	17	37	0
Mario Degni	16	28	0
Waldomiro	16	30	0
Ignácio	7	13	0
Alípio	13	34	0

CAUSAS DE INTERNAÇÃO NO SETOR NEONATAL DOS SEIS HOSPITAIS – MARÇO DE 2024

HOSPITAIS: MÁRIO DEGNI, WALDOMIRO DE PAULA, FERNANDO MAURO,IGNÁCIO PROENÇA, VILA NOVA CACHOEIRINHA E ALÍPIO CORRÊA.

TOTAL DE INTERNAÇÕES UTIN
169



UTIN

Histórico: FEVEREIRO/2024		
Causas de Internação	UTIN	%
RESPIRATÓRIO	63	50,8%
PREMATURIDADE	50	40,3%
CARDIOVASCULAR	5	4,0%
RENAL	0	0,0%
CONGÊNITOS	2	1,6%
GASTRO INTESTINAL	1	0,8%
OUTROS	3	2,4%
TOTAL	124	100,0%

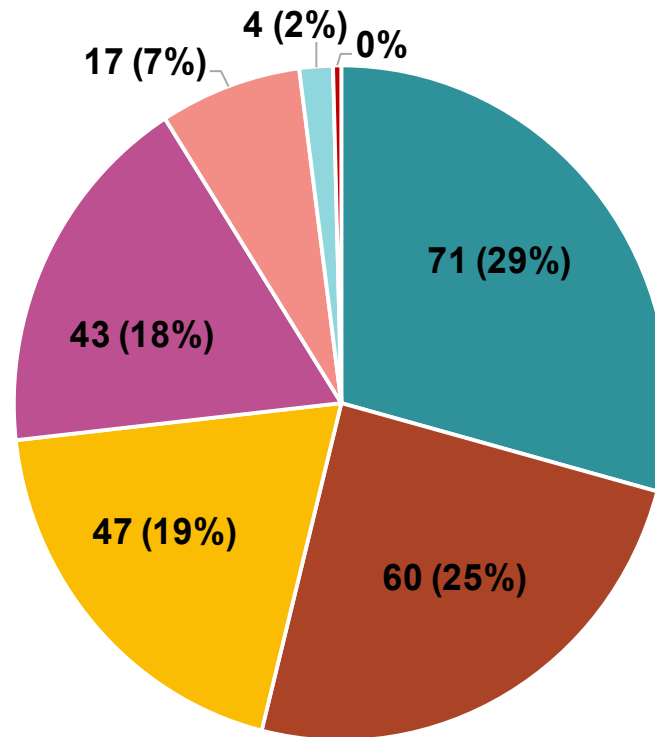
As Unidades Neonatais seguem o perfil esperado, mantendo como causas principais : HD de casos respiratórios seguidos de prematuridade

CAUSAS DE INTERNAÇÃO NO SETOR NEONATAL DOS SEIS HOSPITAIS – MARÇO DE 2024

HOSPITAIS: MÁRIO DEGNI, WALDOMIRO DE PAULA, FERNANDO MAURO, IGNÁCIO PROENÇA, VILA NOVA CACHOEIRINHA E ALÍPIO CORRÊA.

TOTAL DE INTERNAÇÕES UCIN
243

- PREMATURIDADE
- RESPIRATÓRIO
- OUTROS
- CONGÊNITOS
- CARDIOVASCULAR
- GASTRO INTESTINAL
- RENAL



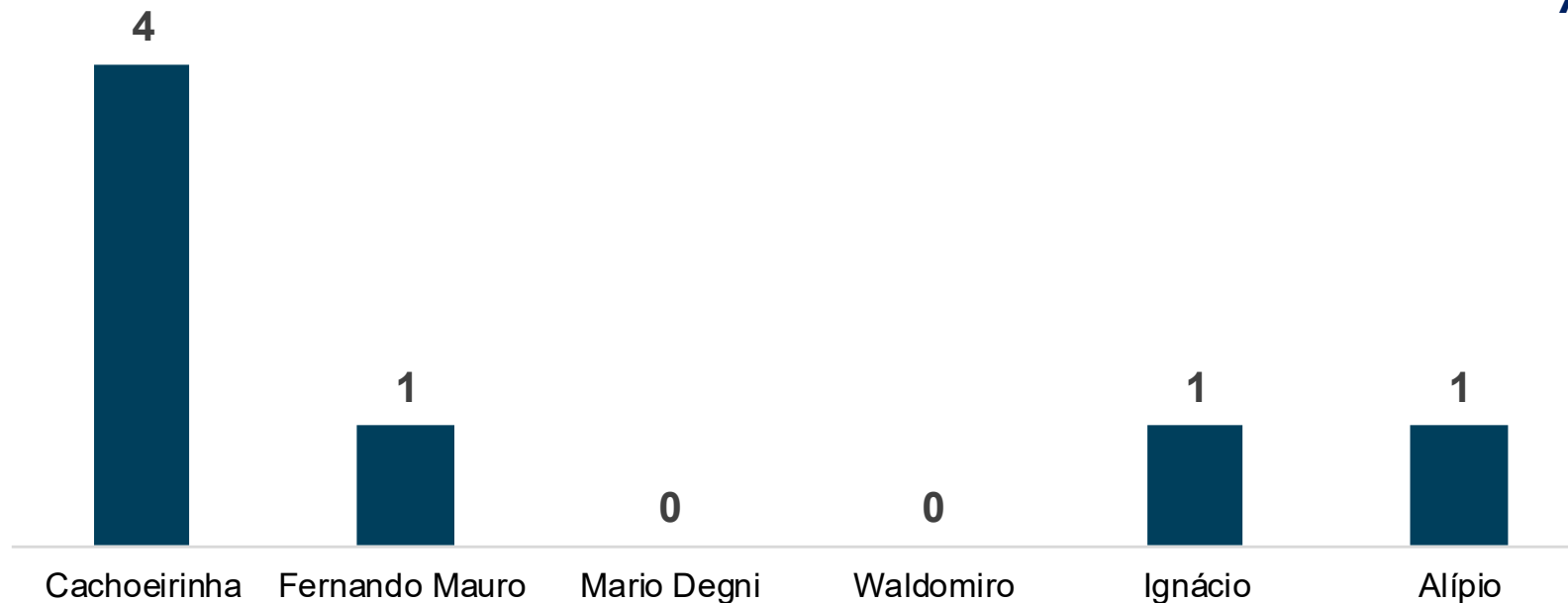
UCIN

Histórico: FEVEREIRO/2024		
Causas de Internação	UCIN	%
PREMATURIDADE	62	27,8%
RESPIRATÓRIO	59	26,5%
OUTROS	49	22,0%
CONGÊNITOS	36	16,1%
CARDIOVASCULAR	13	5,8%
GASTRO INTESTINAL	4	1,8%
RENAL	0	0,0%

As internações da UCIN mantêm o perfil esperado comparado ao mês anterior, tendo como causas principais : Prematuridade, respiratórios e outros.

RN's - INSERIDOS NO PROTOCOLO DE HIPOTERMIA TERAPEUTICA NO SETOR NEONATAL – MARÇO 2024

TOTAL DE RN'S NO PROTOCOLO HIPOTERMIA
7



HISTÓRICO: FEVEREIRO/2024	
HOSPITAL	RN'S NO PROTOCOLO HIPOTERMIA
Cachoeirinha	2
Fernando Mauro	3
Mario Degni	0
Waldomiro	0
Ignácio	0
Alípio	1

MONITORAMENTO NEURO CEREBRAL - MARÇO DE 2024

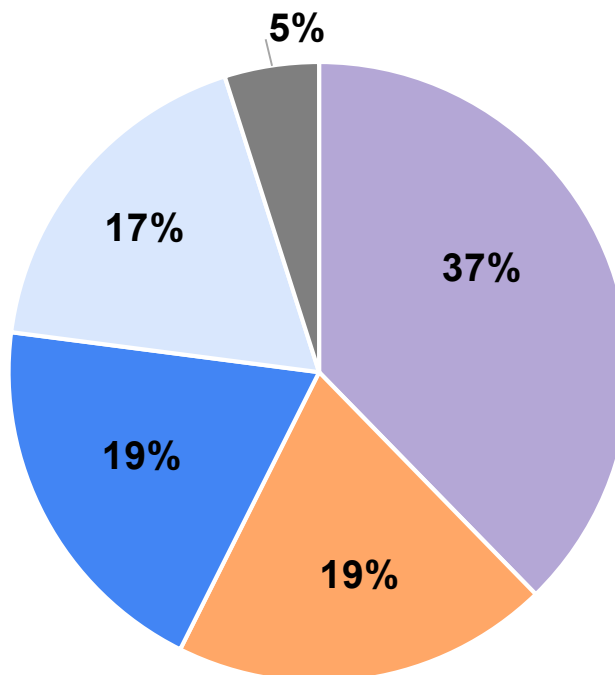
TOTAL INTERNAÇÕES UTIN

169

TOTAL DE INDICAÇÕES

63 (37%)

- Prematuridade extrema
- Instabilidade hemodinâmica/ventilatória
- Encefalopatia Hipóxico-Isquêmica leve, moderada ou grave
- Crise Convulsiva Prévia ou Suspeita
- Sepses grave

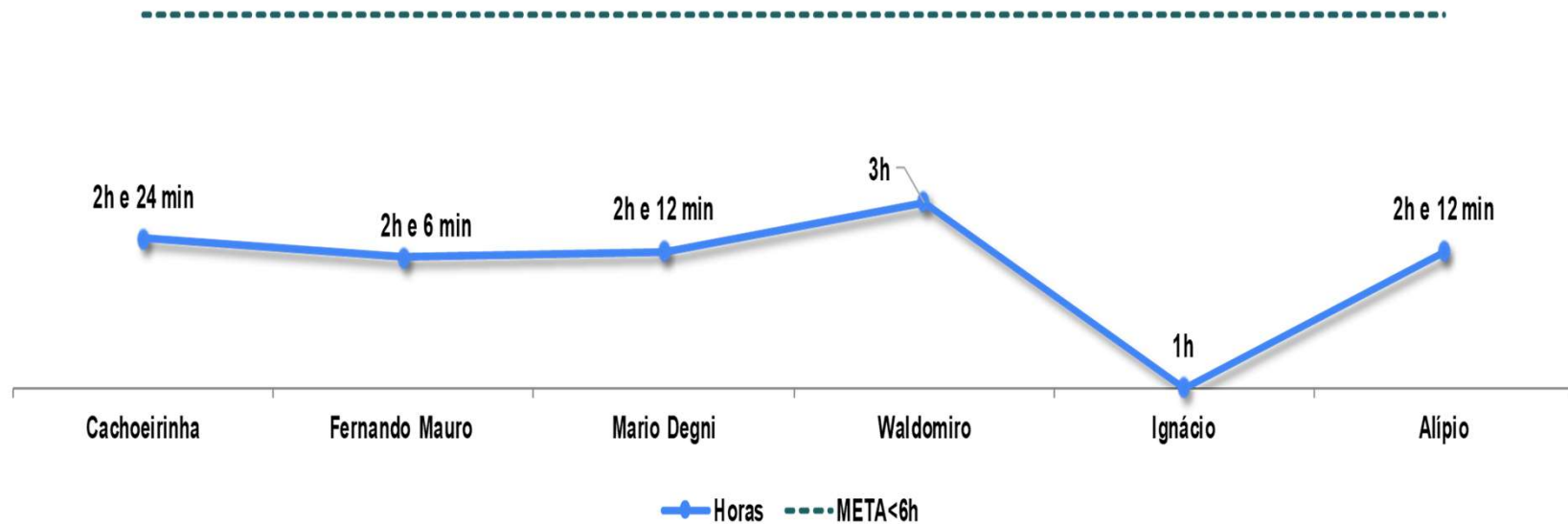


Comparativo Histórico FEVEREIRO - 2024		
Encefalopatia Hipóxico-Isquêmica leve, moderada ou grave	9	15%
Crise Convulsiva Prévia ou Suspeita	6	10%
Prematuridade extrema	29	49%
Instabilidade hemodinâmica/ventilatória	11	19%
Hemorragia Peri-intraventricular	0	0%
Cardiopatias congênitas complexas	3	5%
Erros inatos do metabolismo	0	0%
Acidente Vascular Cerebral	0	0%
Malformação grave de SNC	0	0%
Hérnia Diafragmática	0	0%
Sepses grave	1	2%
Infecção do SNC (Meningite)	0	0%
Hiperbilirrubinemia grave	0	0%
ECMO	0	0%
Total	59	100%

PREVENÇÃO HIPOTERMIA NO RNPT < 34 SEMANAS MARÇO DE 2024

Tempo médio de estabilidade térmica no RNPT após o nascimento (Meta: 6hs vida).

Média de Horas
2,38 h



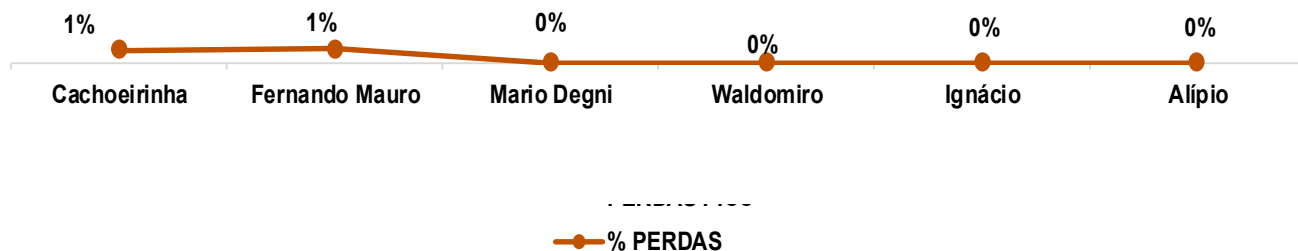
Protocolo gerenciado, com tempo de estabilidade térmica dos recém-nascidos internados abaixo da meta esperada. No Hospital Ignácio trata-se de um caso de hipotermia leve.

INSERÇÃO E PERDAS DO PICC - CATETER CENTRAL DE INSERÇÃO PERIFÉRICA NO SETOR NEONATAL - MARÇO DE 2024

UTIN

PICC POR PACIENTE DIA
825

Nº DE PERDAS DE PICC
2 (0,2%)



FEVEREIRO/2024	
HOSPITAL	% PERDAS DE PICC
Cachoeirinha	1%
Fernando Mauro	0%
Mario Degni	0%
Waldomiro	0%
Ignácio	1%
Alípio	3%

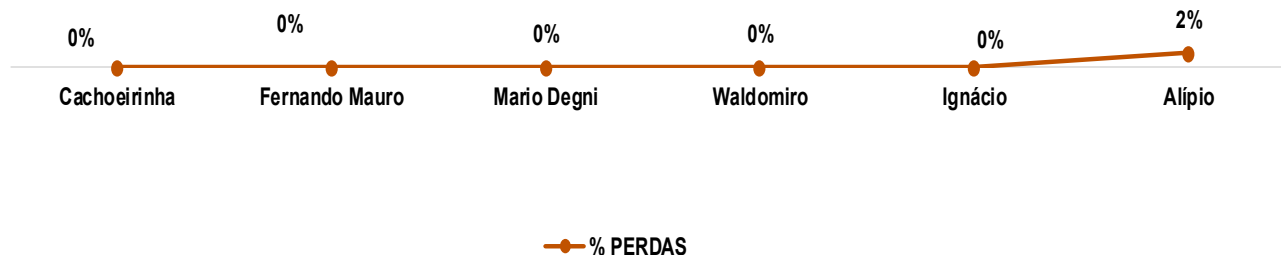
Atingimos a meta esperada em todas as unidades, considerando todas as ações implantadas para a manutenção dos cateteres.

INSERÇÃO E PERDAS DO PICC - CATETER CENTRAL DE INSERÇÃO PERIFÉRICA NO SETOR NEONATAL - MARÇO DE 2024

UCIN

PICC POR PACIENTE DIA
113

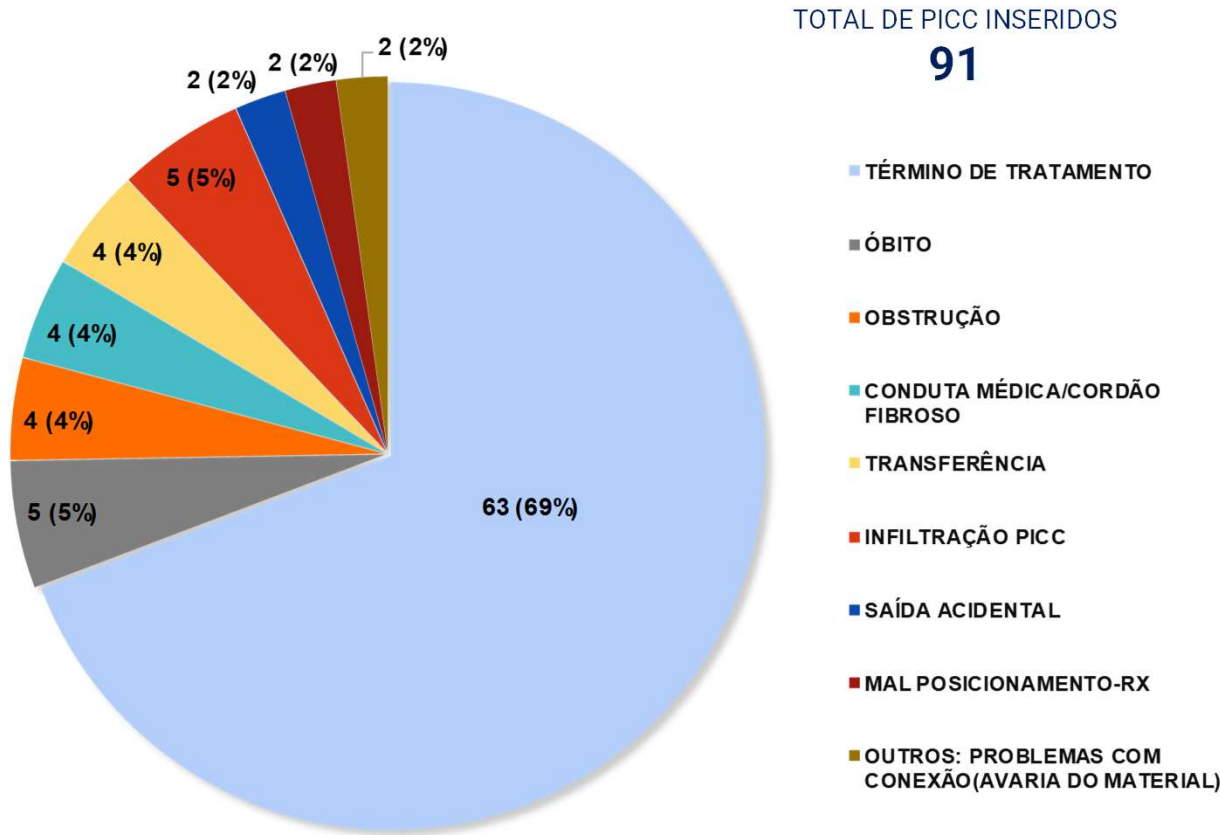
Nº DE PERDAS DE PICC
1 (0,9%)



FEVEREIRO/2024	
HOSPITAL	% PERDAS DE PICC
Cachoeirinha	0%
Fernando Mauro	0%
Mario Degni	2%
Waldomiro	1%
Ignácio	0%
Alípio	2%

Atingimos a meta esperada, com exceção do Hospital Alípio que manteve o mesmo número de perdas (02 cateteres) pelos principais motivos : avaria do material e rompimento sendo notificado e está sendo analisado pelo núcleo de segurança do paciente.

MOTIVOS DE RETIRADA DO PICC - CATETER CENTRAL DE INSERÇÃO PERIFÉRICA NO SETOR NEONATAL- MARÇO DE 2024



Histórico: FEVEREIRO/2024		
TOTAL DE PICC INSERIDOS	88	%
TÉRMINO DE TRATAMENTO	60	68%
INFILTRAÇÃO PICC	7	8%
OUTROS: PROBLEMAS COM CONEXÃO(AVARIA DO MATERIAL)	2	2%
SAÍDA ACIDENTAL	7	8%
ÓBITO	5	6%
IRAS	0	0%
OBSTRUÇÃO	1	1%
MAL POSICIONAMENTO-RX	1	1%
CONDUTA MÉDICA/CORDÃO FIBROSO	1	1%
TRANSFERÊNCIA	4	5%

Mantemos o resultado satisfatório na retirada de catéter por término de tratamento. Entretanto outros motivos de perdas como: obstrução e infiltração estão sendo trabalhados na unidade. Evidenciamos a redução de perda por motivo de saída acidental.

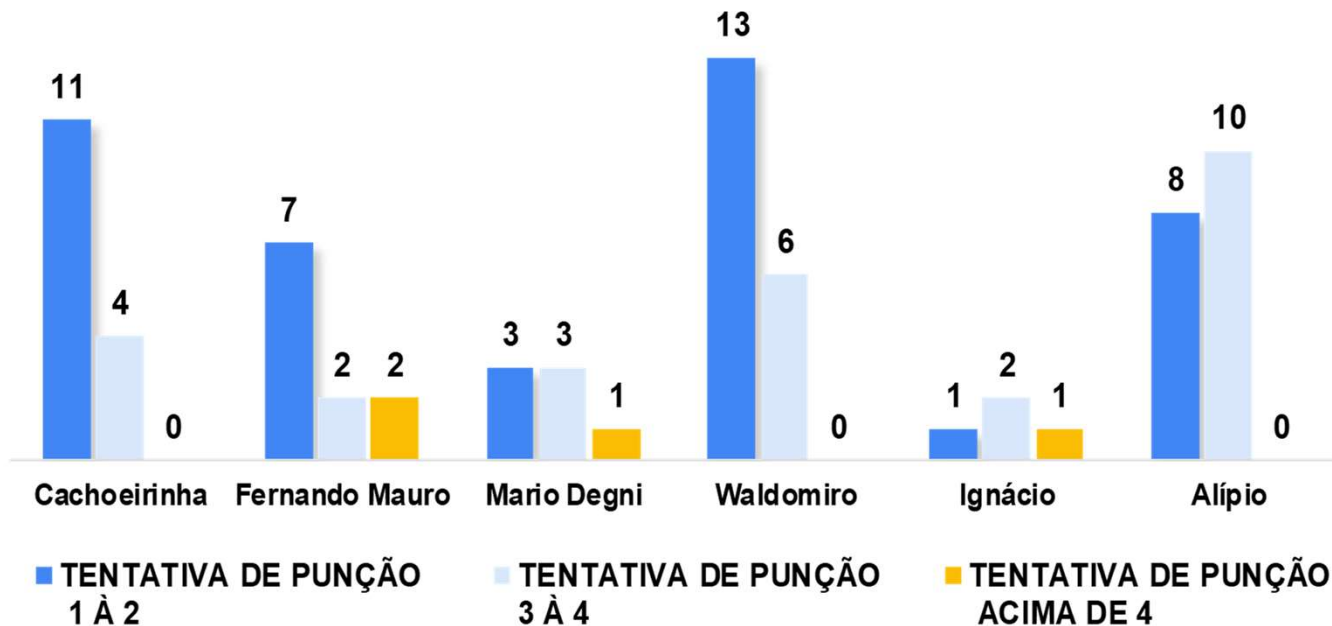
TENTATIVAS DE PUNÇÕES DO PICC - CATETER CENTRAL DE INSERÇÃO PERIFÉRICA NO SETOR NEONATAL - MARÇO DE 2024

UTIN

1 A 2 PUNÇÕES (UTIN)
43

3 A 4 PUNÇÕES (UTIN)
27

ACIMA DE 4 PUNÇÕES (UTIN)
4



Não atingimos a meta, identificamos tentativas de punção acima 4. Permanecemos intensificando as ações como: preservação de membros e inserção precoce de cateter de PICC.

Meta: Abaixo de 4 punções

Fonte: Relatório Gerencial UTI Neonatal, Parto Seguro - CEJAM 2024

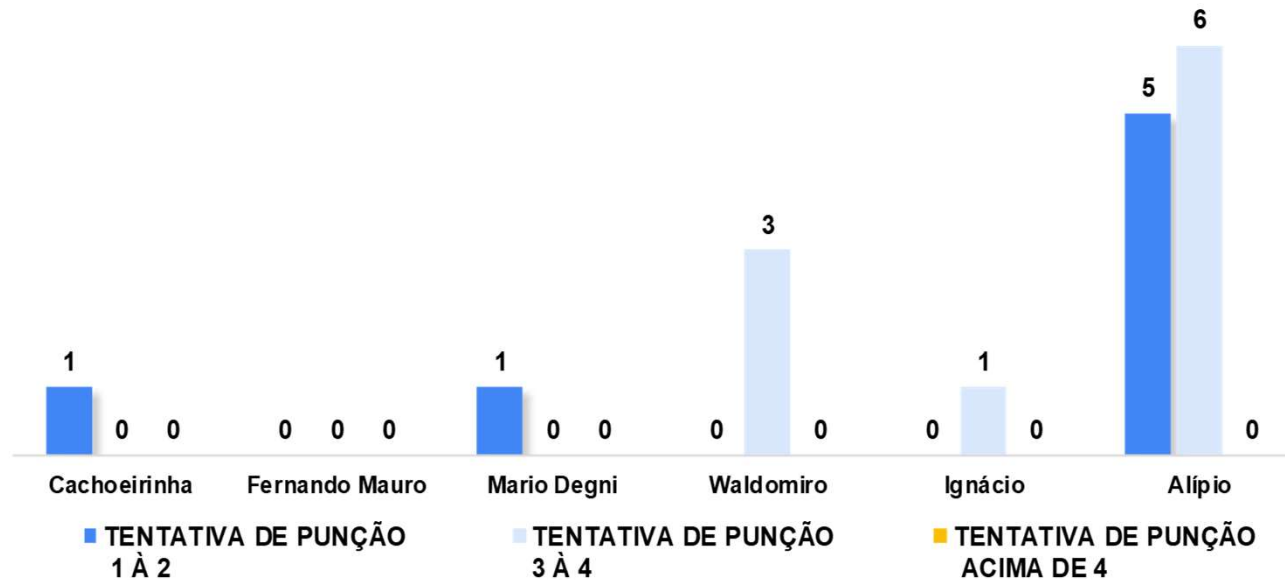
TENTATIVAS DE PUNÇÕES DO PICC - CATETER CENTRAL DE INSERÇÃO PERIFÉRICA NO SETOR NEONATAL - MARÇO DE 2024

UCIN

1 A 2 PUNÇÕES (UCIN)
7

3 A 4 PUNÇÕES (UCIN)
10

ACIMA DE 4 PUNÇÕES (UCIN)
0



Atingimos a meta esperada. Permanecemos intensificando as ações como: preservação de membros e inserção precoce de cateter de PICC

Meta: Abaixo de 4 punções

Fonte: Relatório Gerencial UTI Neonatal, Parto Seguro - CEJAM 2024

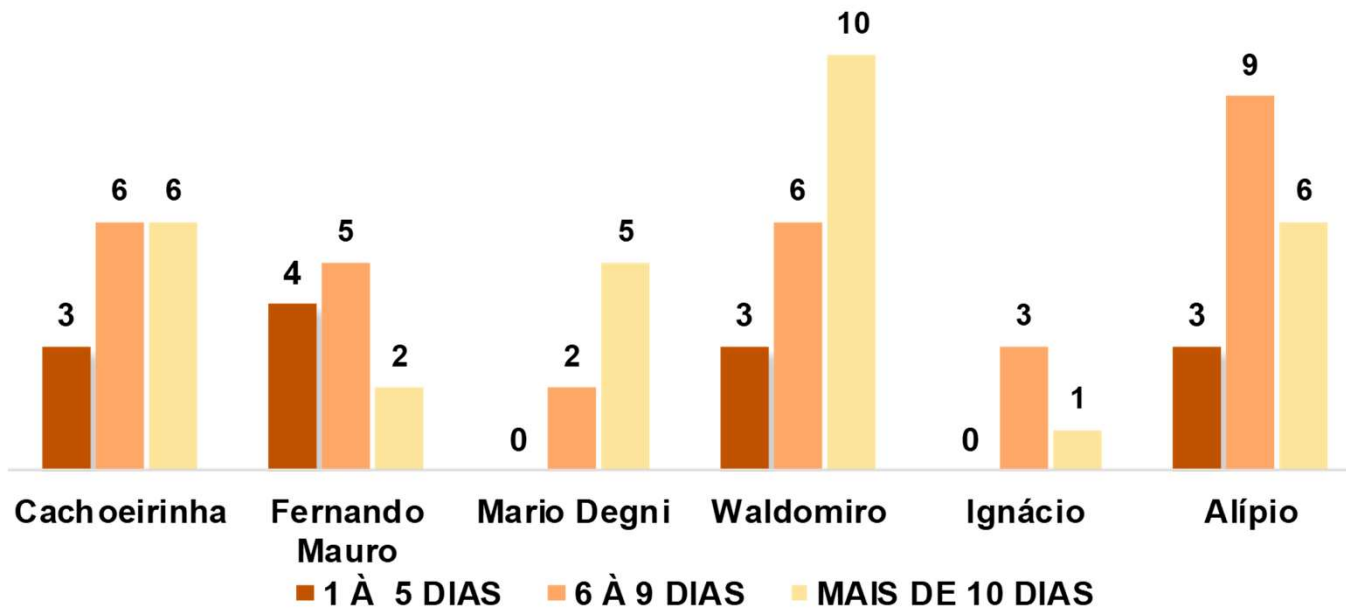
TEMPO DO USO DO PICC - CATETER CENTRAL DE INSERÇÃO PERIFÉRICA NO SETOR NEONATAL - MARÇO DE 2024

UTIN

1 A 5 DIAS (UTIN)
13

6 A 9 DIAS (UTIN)
31

10 DIAS (UTIN)
30



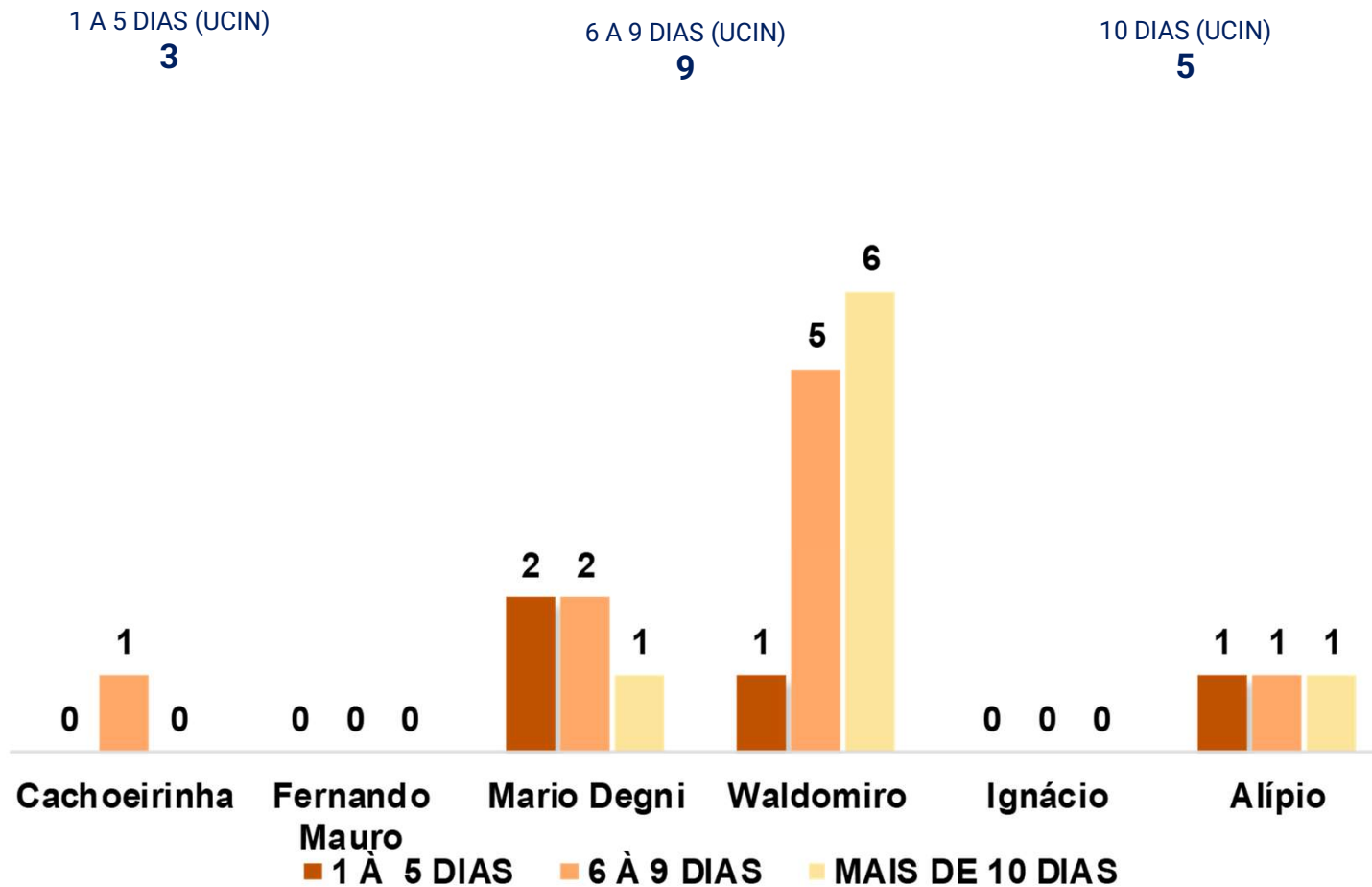
Tempo adequado do uso do cateter, alcançando o objetivo esperado para longa permanência do dispositivo.

Meta: ↑ 6 a 9 dias e > 10 dias

Fonte: Relatório Gerencial UTI Neonatal, Parto Seguro - CEJAM 2024

TEMPO DO USO DO PICC - CATETER CENTRAL DE INSERÇÃO PERIFÉRICA NO SETOR NEONATAL - MARÇO DE 2024

UCIN



Meta: ↑ 6 a 9 dias e > 10 dias

Fonte: Relatório Gerencial UTI Neonatal, Parto Seguro - CEJAM 2024

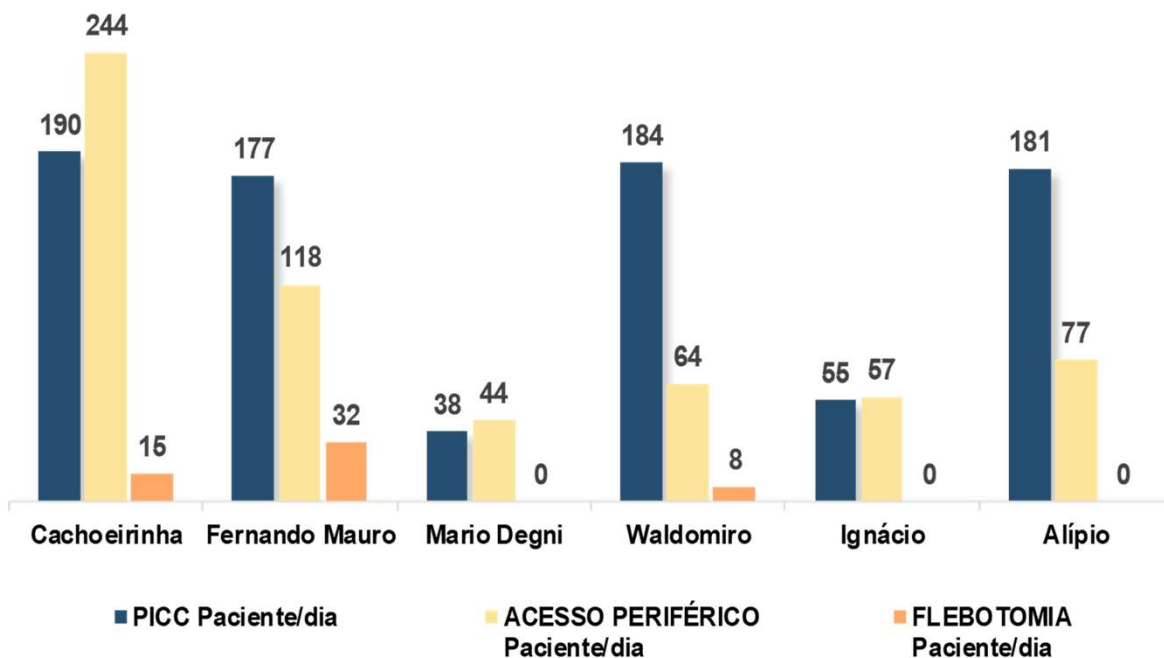
TIPOS DE ACESSO NO SETOR NEONATAL POR PACIENTE DIA MARÇO DE 2024

UTIN

PICC (UTIN)
825

ACESSO PERIFÉRICO (UTIN)
604

FLEBOTOMIA (UTIN)
55



HOSPITAL	PICC Numero absoluto	FLEBOTOMIA Numero absoluto
Cachoeirinha	15	2
Fernando Mauro	11	3
Mario Degni	7	0
Waldomiro	19	1
Ignácio	4	0
Alípio	18	0

Permanecemos dentro do esperado, tendo como dispositivo de primeira escolha cateter Picc , garantindo acesso seguro de uso prolongado. No Hospital VNC está sendo implantado ações para passagem de cateter precocemente. Portanto mantemos o uso de flebotomia nas unidades Vila Nova Cachoeirinha, Fernando Mauro e Waldomiro de Paula, devido rede venosa prejudicada.

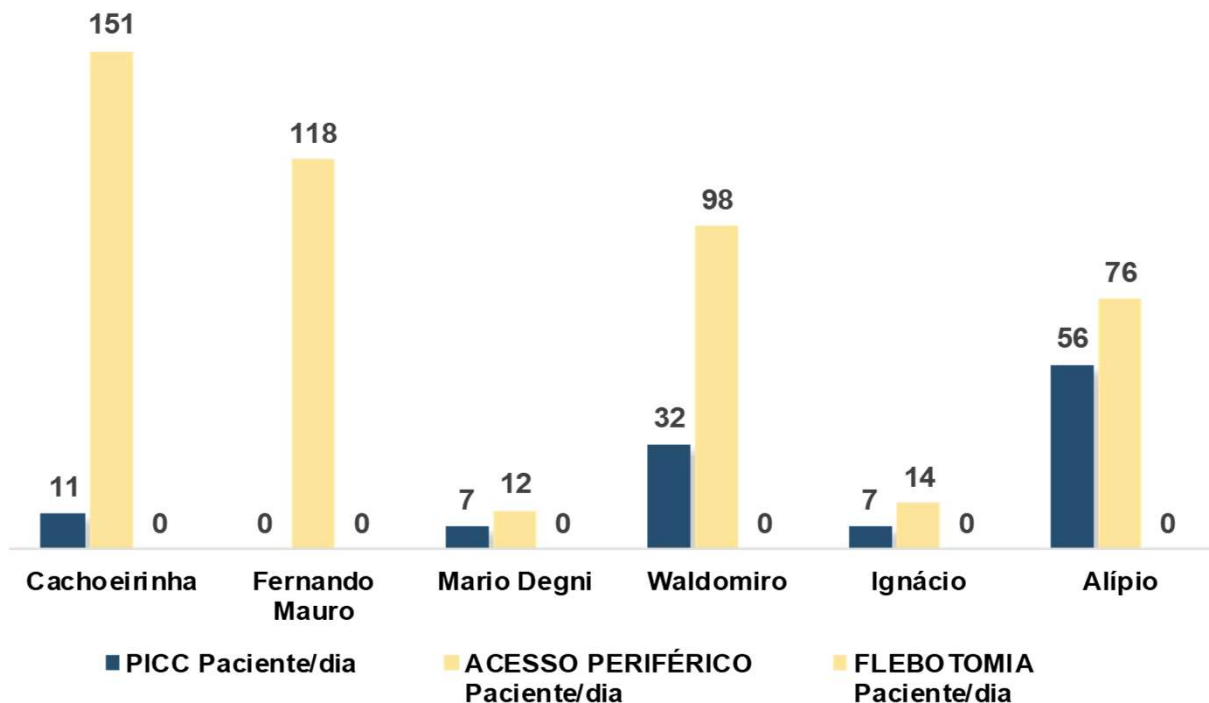
TIPOS DE ACESSO NO SETOR NEONATAL POR PACIENTE DIA - MARÇO DE 2024

UCIN

PICC (UCIN)
113

ACESSO PERIFÉRICO (UCIN)
469

FLEBOTOMIA (UCIN)
0



HOSPITAL	PICC Numero absoluto	FLEBOTOMIA Numero absoluto
Cachoeirinha	1	0
Fernando Mauro	0	0
Mario Degni	1	0
Waldomiro	3	0
Ignácio	1	0
Alípio	11	0

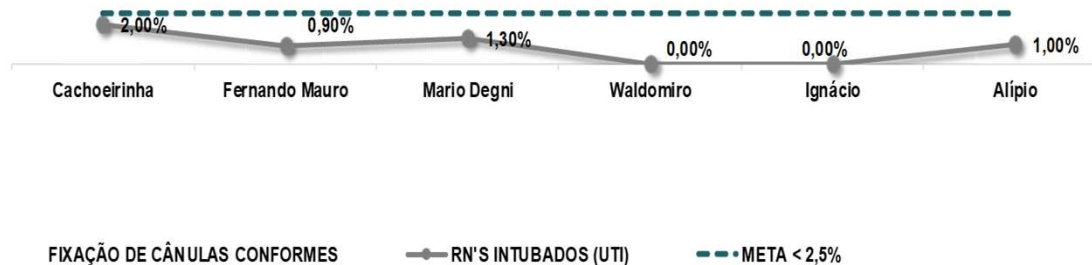
Permanecemos dentro do esperado, tendo como dispositivo de escolha para cuidados intermediários acessos de menor risco, os periféricos.

EXTUBAÇÃO ACIDENTAL NO SETOR NEONATAL – MARÇO DE 2024

TOTAL DE FIXAÇÃO DE
CÂNULAS CONFORMES
1458

TOTAL DE RN'S
INTUBADOS
783

TOTAL DE EXTUBAÇÃO
ACIDENTAL
9(1,1%)



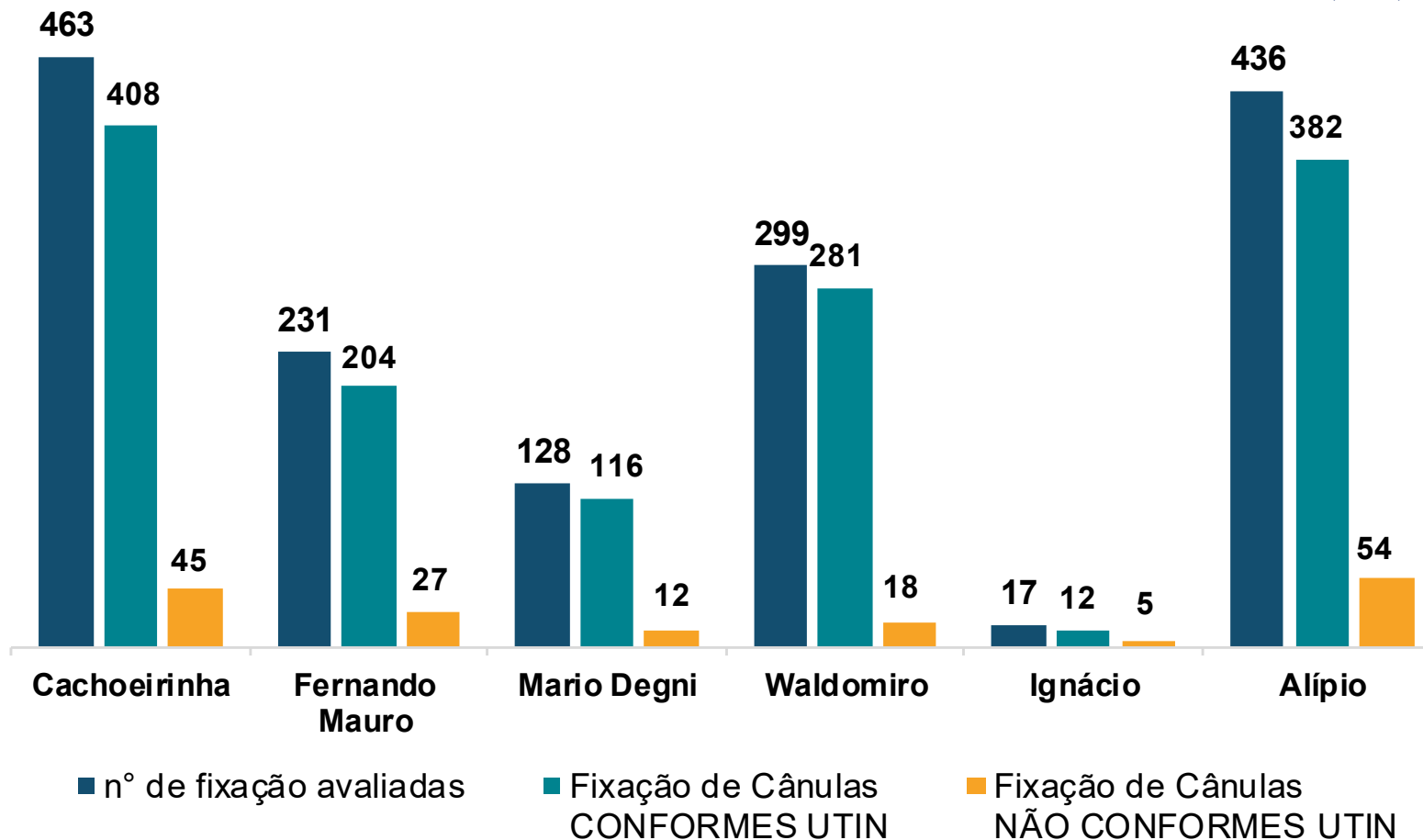
COMPARATIVO HISTÓRICO JANEIRO/2024			
HOSPITAL	RN'S INTUBADOS	EXTUBAÇÃO ACIDENTAL	% EXTUBAÇÃO ACIDENTAL
Cachoeirinha	271	5	2%
Fernando Mauro	119	0	0%
Mario Degni	96	4	4%
Waldomiro	20	0	0%
Ignácio	5	0	0%
Alípio	74	1	1%
Total	585	10	7%

Todas as unidade ficaram dentro da meta esperada, destacando o Hospital Mario Degni que apresentou redução do evento. A unidade está realizando ações para a prevenção de extubação junto à equipe de fisioterapia e enfermagem como: manuseio do neonato sempre em dupla, contenção gentil e avaliação de fixação de cânula.

QUALIDADE DA FIXAÇÃO DE CÂNULAS - MARÇO DE 2024

UTIN

FIXAÇÃO DE CÂNULAS CONFORMES
1403(89%)




Meta: 90%

Fonte: Relatório Gerencial UTI Neonatal, Parto Seguro - CEJAM 2024

LESÃO DE PELE NO SETOR NEONATAL – MARÇO DE 2024

UTIN

LESÕES DE PELE
34 (1,4%)



FEVEREIRO/2024		
HOSPITAL	LESÕES DE PELE	% LESÕES DE PELE
Cachoeirinha	3	0,3%
Fernando Mauro	0	0,0%
Mario Degni	0	0,0%
Waldomiro	2	0,6%
Ignácio	1	0,9%
Alípio	2	0,4%

Em todos os hospitais atingimos a meta esperada, porém identificamos um aumento de lesões. Os principais motivos de lesões são: hematomas por coleta de exames, dermatite perineal e escoriação por fixação de eletrodos e oximetria. Intensificamos as ações para prevenção de lesões e adequação do material de barreira.

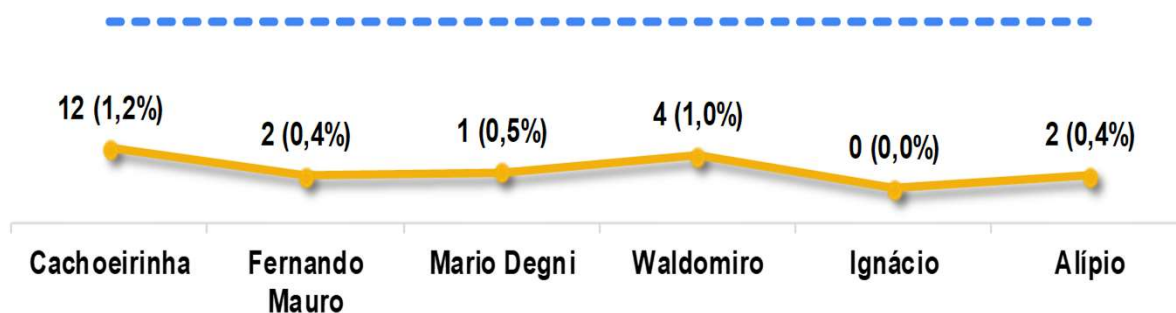
Meta: ↓ 5,0 %

Fonte: Relatório Gerencial UTI Neonatal, Parto Seguro - CEJAM 2024

LESÃO DE PELE NO SETOR NEONATAL – MARÇO DE 2024

UCIN

LESÕES DE PELE
21 (0,7%)



PACIENTE DIA —●— LESÕES DE PELE — — — META < 5%

FEVEREIRO/2024		
HOSPITAL	LESÕES DE PELE	% LESÕES DE PELE
Cachoeirinha	3	0,3%
Fernando Mauro	0	0,0%
Mario Degni	0	0,0%
Waldomiro	2	0,6%
Ignácio	1	0,9%
Alípio	2	0,4%

Atingimos a meta esperada, porém observamos aumento de lesão comparação ao mês anterior. Os principais motivos de lesões são: dermatite perineal e escoriação por fixação de dispositivos. Intensificamos as ações de manuseio e adequação do material de barreira.

Meta: ↓ 5,0 %

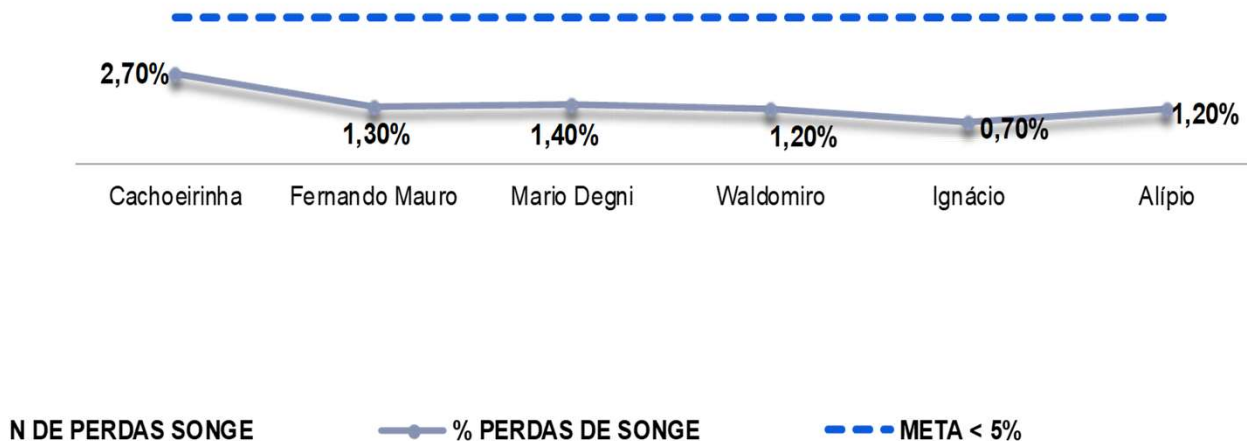
Fonte: Relatório Gerencial UTI Neonatal, Parto Seguro - CEJAM 2024

PERDAS DA SONDA ORONASOGASTROENTERAL NO SETOR NEONATAL – MARÇO DE 2024

UTIN

FEVEREIRO/2024		
HOSPITAL	Nº DE PERDAS DE SONGE	% DE PERDAS
Cachoeirinha	29	4%
Fernando Mauro	9	3%
Mario Degni	1	1%
Waldomiro	3	2%
Ignácio	3	2%
Alípio	1	1%

TOTAL DE PERDAS DE SONGE
37 (1,79%)



Atingimos a meta esperada em todos os hospitais e identificamos a disponibilidade de insumos para fixação adequada do dispositivo nas unidades.

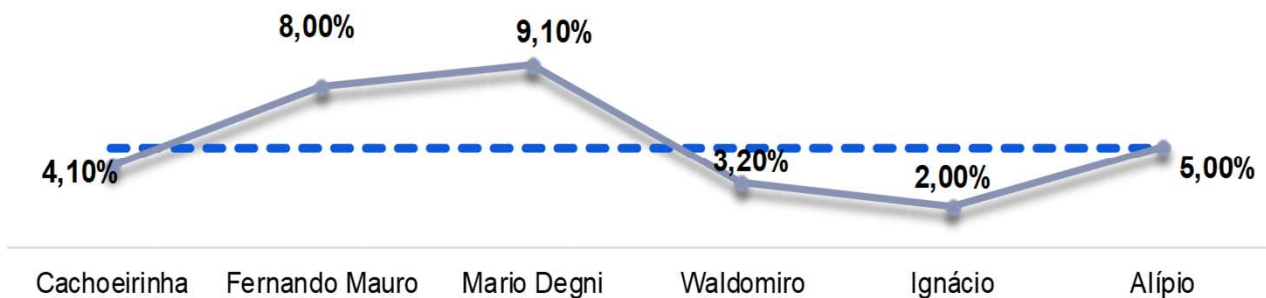
Meta: ↓ 5,0 %

Fonte: Relatório Gerencial UTI Neonatal, Parto Seguro - CEJAM 2024

PERDAS DA SONDA ORONASOGASTROENTERAL NO SETOR NEONATAL – MARÇO DE 2024

UCIN

TOTAL DE PERDAS DE SONGE
61 (4,69%)



N DE PERDAS SONGE

--- META < 5%

—● % PERDAS DE SONGE

FEVEREIRO/2024		
HOSPITAL	Nº DE PERDAS DE SONGE	% DE PERDAS
Cachoeirinha	13	4%
Fernando Mauro	18	7%
Mario Degni	3	3%
Waldomiro	2	1%
Ignácio	1	2%
Alípio	9	4%

Os hospitais Fernando Mauro e Mario Degni, não atingiram a meta esperada apresentando como principal motivo: agitação psicomotora do RN . Intensificado as técnicas de humanização para acalmar o neonato.

Meta: ↓ 5,0 %

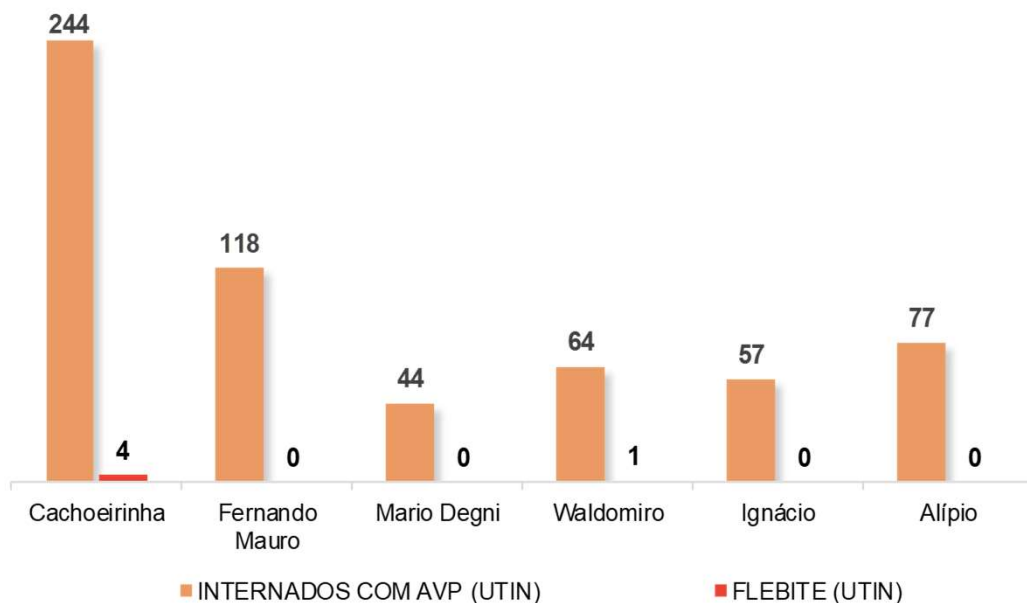
Fonte: Relatório Gerencial UTI Neonatal, Parto Seguro - CEJAM 2024



FLEBITE NO SETOR NEONATAL - MARÇO DE 2024

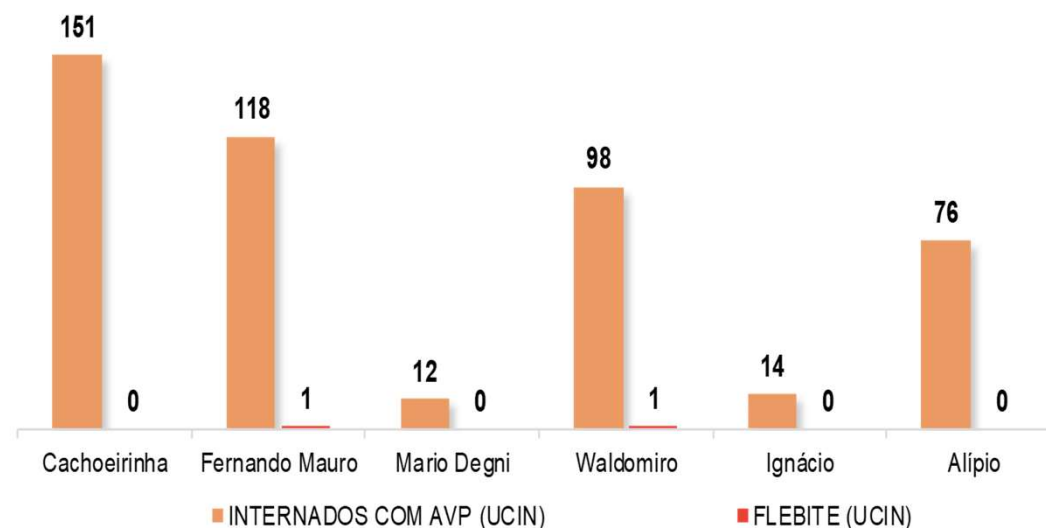
UTIN

TOTAL DE FLEBITE
5 (0,9%)



UCIN

TOTAL DE FLEBITE
2 (0,4%)



Atingimos a meta esperada .Reforçamos a indicação precoce de cateter central e aumento na vigilância de soluções infundidas.

fev/24				
HOSPITAL	FLEBITE (UTIN)	% FLEBITE (UTIN)	FLEBITE (UCIN)	% FLEBITE (UCIN)
Cachoeirinha	1	0,64%	1	0,71%
Fernando Mauro	0	0,00%	0	0,00%
Mario Degni	0	0,00%	0	0,00%
Waldomiro	0	0,00%	0	0,00%
Ignácio	0	0,00%	0	0,00%
Alípio	2	3,51%	0	0,00%

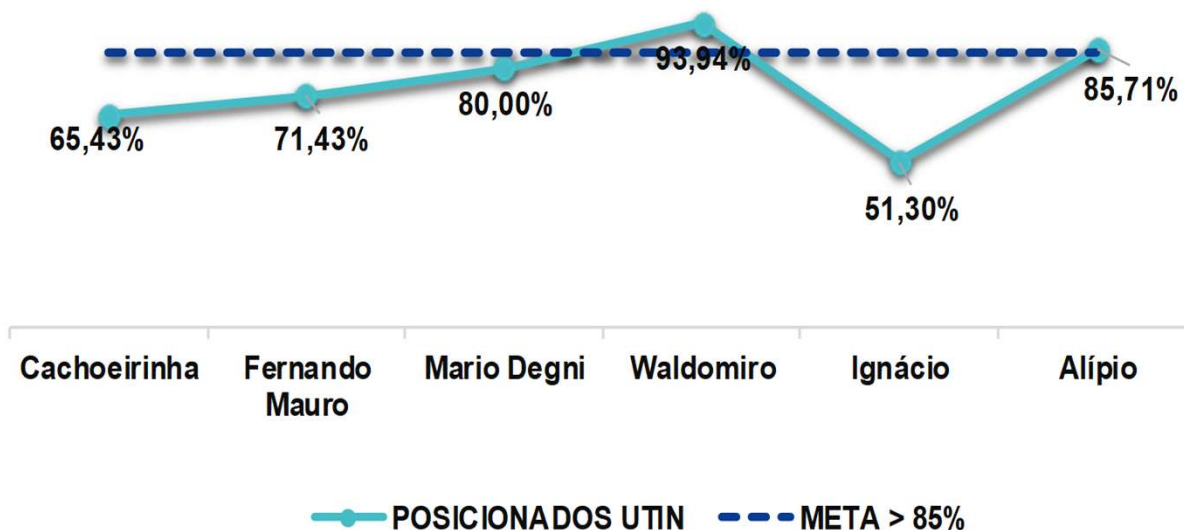
Meta: ↓ 1 %

Fonte: Relatório Gerencial UTI Neonatal, Parto Seguro - CEJAM 2024

POSTURAÇÃO CANGURU NO SETOR NEONATAL – MARÇO DE 2024

TOTAL DE APTOS UTIN
854

Nº DE RN'S EMPOSTURAÇÃO
CANGURU
588 (68,85%)



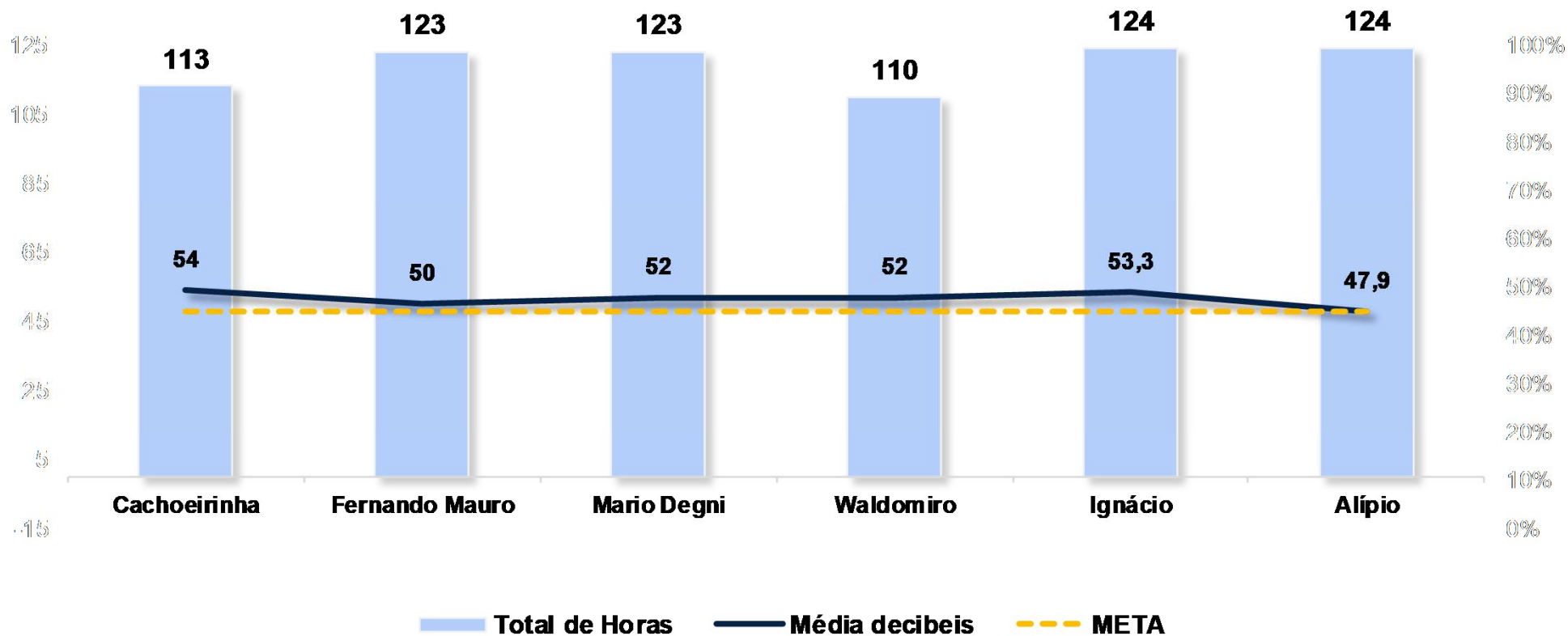
COMPARATIVO HISTÓRICO JANEIRO/2024			
HOSPITAL	APTOS UTIN	POSICIONADOS UTIN	%
Cachoeirinha	448	267	60%
Fernando Mauro	107	57	53%
Mario Degni	54	31	57%
Waldomiro	114	82	72%
Ignácio	37	33	89%
Alípio	22	19	86%

Apresentamos aumento na adesão da posturação canguru, continuamos com as ações de sensibilização, reforçando os benefícios do método junto a equipe e fortalecendo a permanência da família nas unidades, porém temos como desafio principal a estrutura física e ambiência. No hospital Ignácio tivemos reforma da UCIN justificando a redução do espaço físico para acomodação.

HORÁRIO DO SONINHO NO SETOR NEONATAL – MARÇO DE 2024

MÉDIA DE HORAS DO SONINHO
118 (96%)

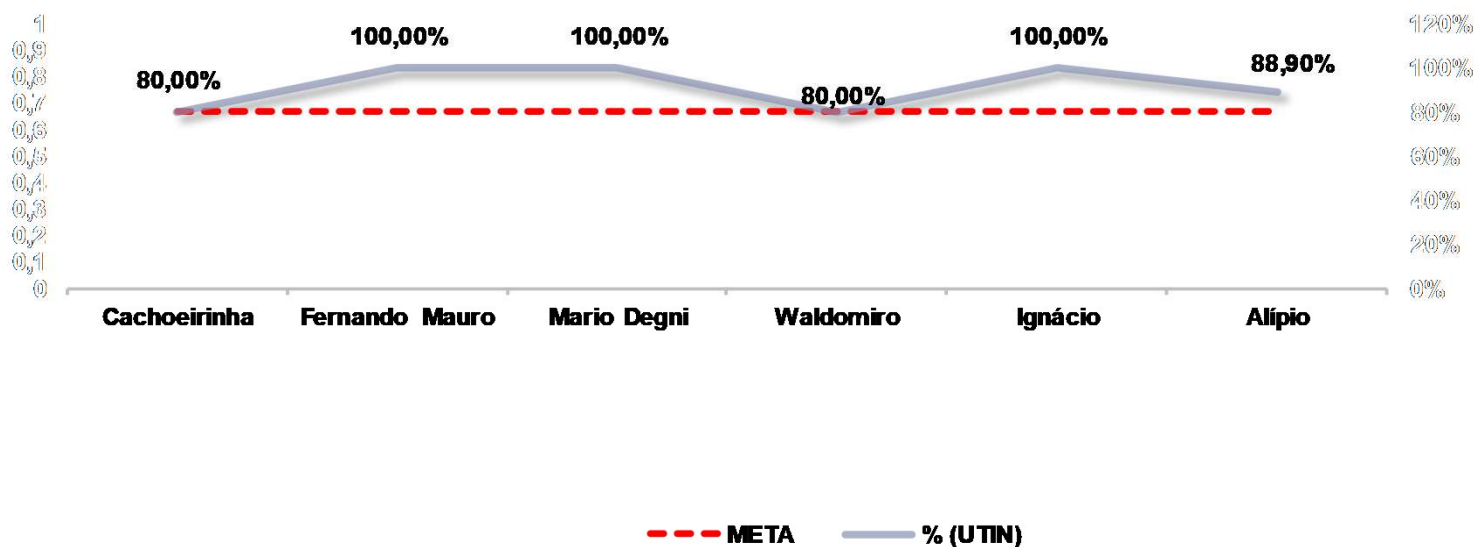
MÉDIA DE DECIBÉIS
51



MANUSEIO MÍNIMO NO SETOR NEONATAL – MARÇO DE 2024

UTIN

Nº TOTAL DE MANUSEIO MÍNIMO
CONFORMES
45 (87%)



As unidades ficaram dentro da meta esperada, identificamos melhor adesão as ações para realização do protocolo.

PRODUÇÃO DE ATENDIMENTO DA FONOAUDIOLOGIA NO SETOR NEONATAL - MARÇO DE 2024

UTIN

TOTAL DE ATENDIMENTOS DE FONOAUDIOLOGIA PREVISTO
1417

TOTAL DE ATENDIMENTOS DE FONOAUDIOLOGIA
1403 (99%)



Cachoeirinha Fernando Mauro Mario Degni Waldomiro Ignácio Alípio

UCIN

TOTAL DE ATENDIMENTOS DE FONOAUDIOLOGIA PREVISTO
3058

TOTAL DE ATENDIMENTOS DE FONOAUDIOLOGIA
3023 (99%)



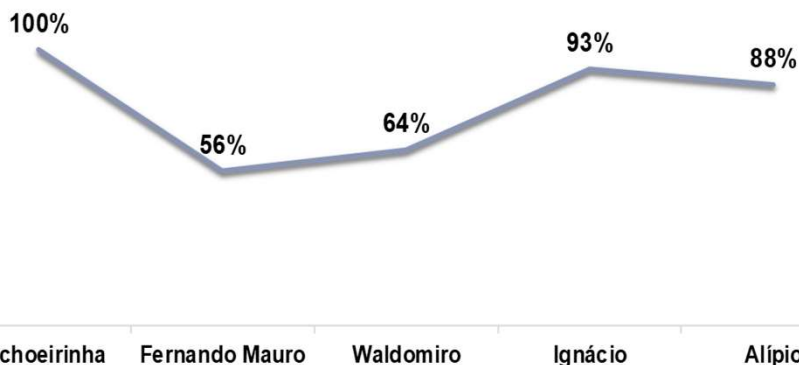
Cachoeirinha Fernando Mauro Mario Degni Waldomiro Ignácio Alípio

PRODUÇÃO DE ATENDIMENTO DA PSICOLOGIA NO SETOR NEONATAL - MARÇO DE 2024

UTIN

TOTAL DE ATENDIMENTOS DE PSICOLOGIA PREVISTO
834

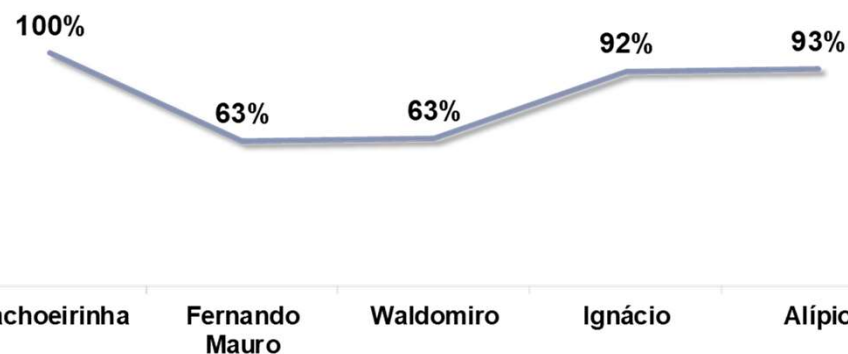
TOTAL DE ATENDIMENTOS DE PSICOLOGIA
734 (88%)



UCIN

TOTAL DE ATENDIMENTOS DE PSICOLOGIA PREVISTO
513

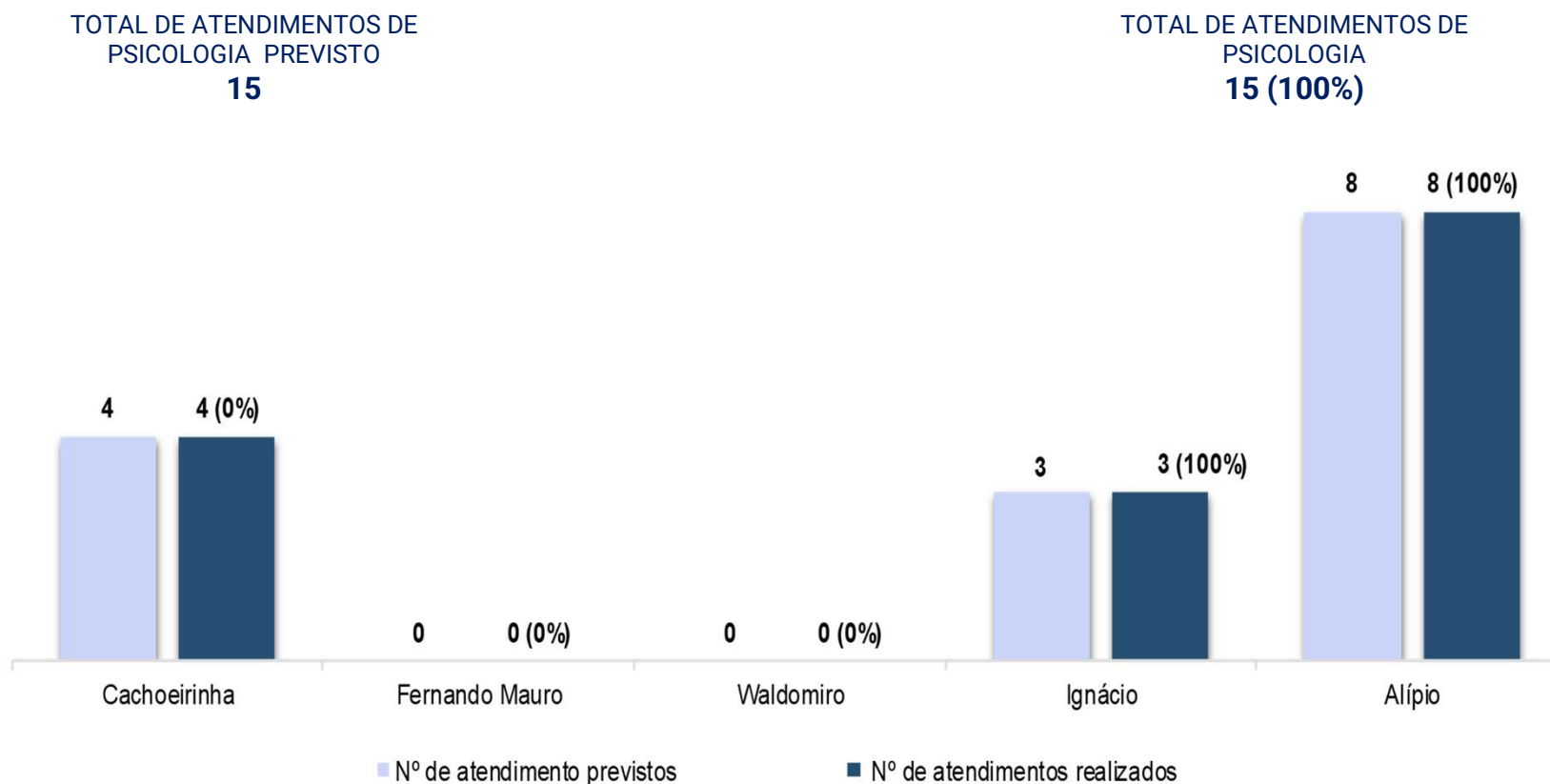
TOTAL DE ATENDIMENTOS DE PSICOLOGIA
428 (83%)



Nos hospitais: Fernando Mauro tivemos redução na taxa de atendimentos, devido processo de contratação do profissional e no WP devido ausência materna.

ATENDIMENTO DA PSICOLOGIA NO ALOJAMENTO CONJUNTO POR INTERCONSULTA - MARÇO DE 2024

ALOJAMENTO CONJUNTO

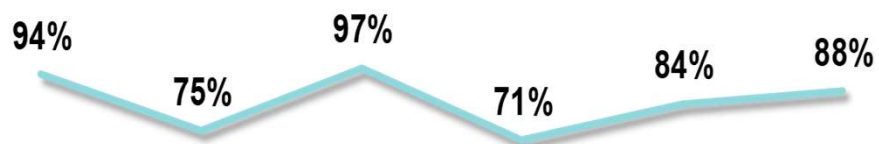


PRODUÇÃO DE ATENDIMENTO DA ASSISTENTE SOCIAL NO SETOR NEONATAL - MARÇO DE 2024

UTIN

TOTAL DE ATENDIMENTOS DE SERVIÇO SOCIAL PREVISTO
524

TOTAL DE ATENDIMENTOS DE SERVIÇO SOCIAL
455 (87%)

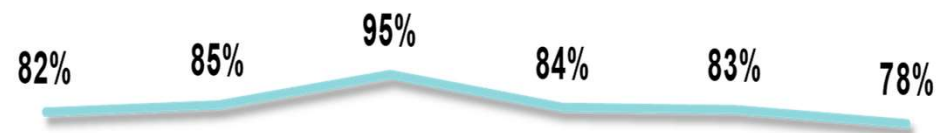


Cachoeirinha Fernando Mauro Mario Degni Waldomiro Ignácio Alípio

UCIN

TOTAL DE ATENDIMENTOS DE SERVIÇO SOCIAL PREVISTO
618

TOTAL DE ATENDIMENTOS DE SERVIÇO SOCIAL
525 (85%)



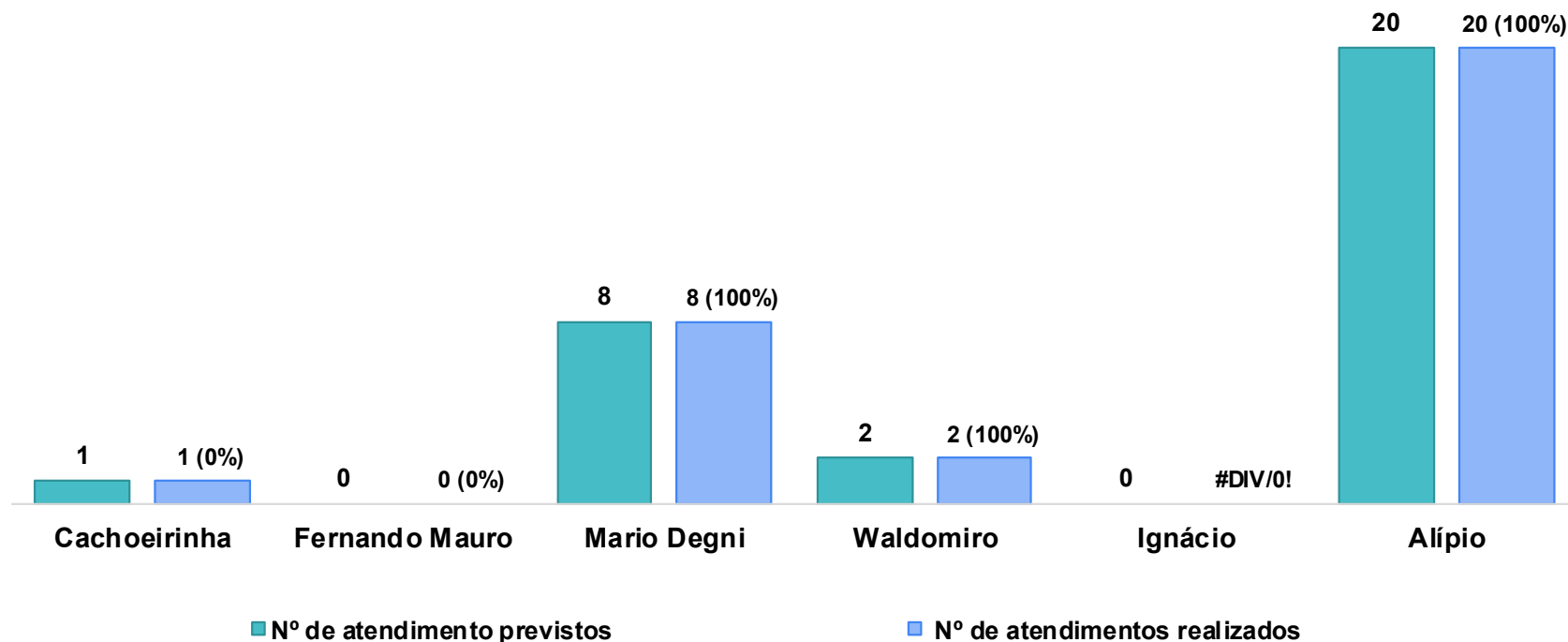
Cachoeirinha Fernando Mauro Mario Degni Waldomiro Ignácio Alípio

ATENDIMENTO DA ASSISTENTE SOCIAL NO ALOJAMENTO CONJUNTO POR INTERCONSULTA - MARÇO DE 2024

ALOJAMENTO CONJUNTO

TOTAL DE ATENDIMENTOS DE
SERVIÇO SOCIAL PREVISTO
31

TOTAL DE ATENDIMENTOS DE
SERVIÇO SOCIAL
31 (100%)



LESÃO DE SEPTO NASAL POR USO DE CPAP – MARÇO DE 2024

UTIN

LESÃO DE SEPTO NASAL
0 (0%)



Nº de pcte/dia em uso de CPAP

Lesão de Septo Nasal

COMPARATIVO HISTÓRICO FEVEREIRO/2024			
HOSPITAL	Nº de pcte/dia em uso de CPAP UTIN	Lesão de Septo Nasal UTIN	%
Cachoeirinha	92	0	0%
Fernando Mauro	95	1	1%
Mario Degni	27	0	0%
Waldomiro	11	0	0%
Ignácio	46	0	0%
Alípio	17	0	0%
TOTAL	288	1	0%

Fortalecimento das ações de prevenção em todas as unidades quanto ao posicionamento adequado do recém-nascido e alinhamento de rondas diárias entre equipe multiprofissional.

Meta: ↓ 12%

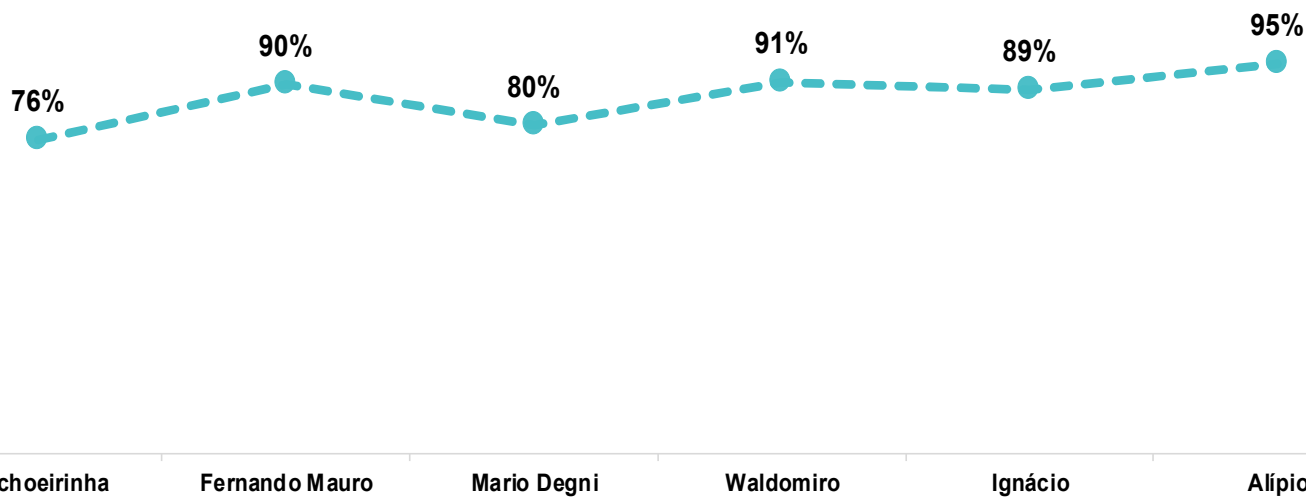
Fonte: Relatório Gerencial UTI Neonatal, Parto Seguro - CEJAM 2024

ALEITAMENTO MATERNO EXCLUSIVO UTIN NA ALTA HOSPITALAR

MARÇO DE 2024

Total de saídas hospitalares
239

Total de Rn's que saíram de alta com
aleitamento exclusivo
201 (84%)



Histórico	jan/24
Hospital	Nº de Rn's que saíram de alta com aleitamento exclusivo
Cachoeirinha	78%
Fernando Mauro	80%
Mario Degni	89%
Waldomiro	89%
Ignácio	95%
Alípio	97%

—●— Nº de Rn's que saíram de alta com aleitamento exclusivo

Permanecemos intensificando as ações de aprimoramento e boas práticas relacionados a proteção, promoção do aleitamento materno nas unidades, seguindo os 10 passos do IHAC.

ÓBITOS NO SETOR NEONATAL - MARÇO DE 2024

TOTAL DE ÓBITOS NEO PRECOCE

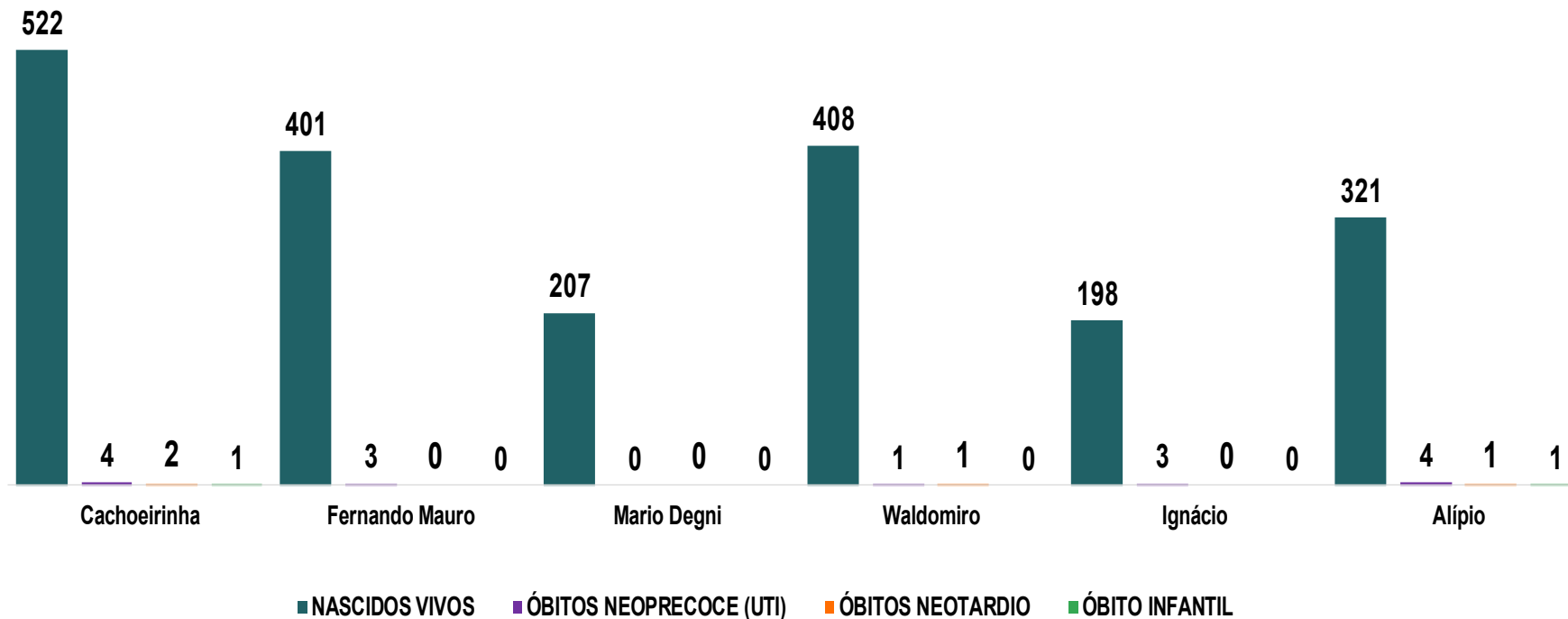
15 (0,7%)

TOTAL DE ÓBITOS NEO TARDIO

4 (0,2%)

TOTAL DE ÓBITOS INFANTIL

2 (0,1%)

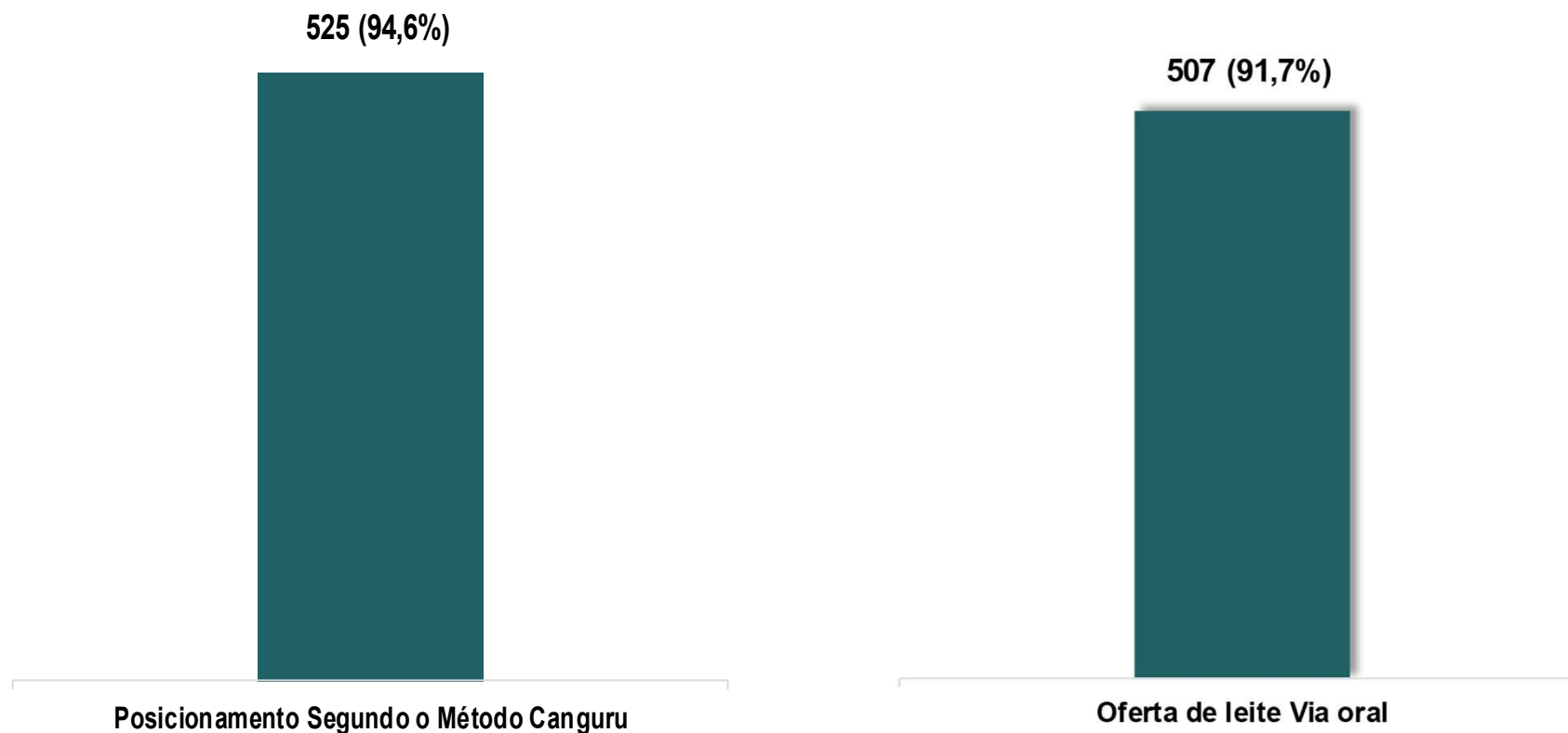


FEVEREIRO/2024			
HOSPITAL	NASCIDOS VIVOS	ÓBITOS NEO PRECOCE	ÓBITOS NEO TARDIO
Cachoeirinha	564	4	2
Fernando Mauro	370	4	2
Mario Degni	195	0	0
Waldomiro	362	3	0
Ignácio	188	1	0
Alípio	309	1	0

TEMA DE CAPACITAÇÃO GERAL NOS SETORES NEONATAIS - MARÇO DE 2024

HOSPITAIS: MÁRIO DEGNI, WALDOMIRO DE PAULA, FERNANDO MAURO, IGNÁCIO PROENÇA, VILA NOVA CACHOEIRINHA

Nº DE COLABORADORES ATIVOS
555



OUTRAS CAPACITAÇÕES NOS SETORES NEONATAIS - MARÇO DE 2024

HOSPITAIS: MÁRIO DEGNI, WALDOMIRO DE PAULA, FERNANDO MAURO, IGNÁCIO PROENÇA, VILA NOVA CACHOEIRINHA E ALÍPIO CORRÊA

TOTAL DE PARTICIPAÇÕES:
1341





CEJAM

[!\[\]\(3dfb8d66e81160ad61421a3452093d1b_img.jpg\)](#) [!\[\]\(21ece2018b00c7267b3324c50bbed633_img.jpg\)](#) [!\[\]\(074da87f0b7a74793bdf823413604aae_img.jpg\)](#) [!\[\]\(e3dcb983f6af01f6fe3b18e0a7169676_img.jpg\)](#) | CEJAM Oficial