

# **RELATÓRIO GERENCIAL DA QUALIFICAÇÃO DA ASSISTÊNCIA**

**Parte III Parto Seguro à Mãe Paulista 002/2011**

**Rede Municipal de Atenção Materno Infantil -  
REMAMI**



**Março - 2024**

# Sumário

3	Gestão de Pessoas
4	Quantitativo Atestados por Hospital
5	Distribuição Auxiliares de Enfermagem Apoiadores por Coordenadoria Norte
6	Distribuição Auxiliares de Enfermagem Apoiadores por Coordenadoria Sul
7	Distribuição Auxiliares de Enfermagem Apoiadores por Coordenadoria Sudeste
8	Distribuição Auxiliares de Enfermagem Apoiadores por Coordenadoria Centro-Oeste
9	Distribuição Auxiliares de Enfermagem Apoiadores por Coordenadoria Leste
10 -11	Resultados dos Indicadores REMAMI
12	Comparativo dos indicadores Trabalhados no REMAMI sem exclusão
13	Indicadores Trabalhados no REMAMI
14-17	Pesquisa de Satisfação pelo REMAMI em 31 Hospitais do município de SP
18-21	Casa de Parto - Casa Angela - Pesquisa de Satisfação pelo REMAMI
22-25	Casa de Parto Sapopemba Pesquisa de Satisfação pelo REMAMI
26	Consultas agendadas para mulheres internadas pós aborto por hospital
27	Consultas agendadas nas unidades básicas de saúde para gestantes patológica pelos hospitais
28	Consultas agendadas dos RNs internados
29	Total de partos por Coordenadoria Regional de Saúde, levantados através dos relatórios das entrevistas
30	Ausência de Vagas no Siga para agendamento de consultas da Puérpera
31	Ausência de Vagas no Siga para agendamento de consulta do recém-nascido
32	Dados Consolidados dos indicadores de qualificação do cartão de pré natal, segundo as coordenadorias Capacitação
33	Inserção de DIU e Implante Contraceptivo, agendamento de inserção de DIU - 2024
34	Considerações Finais

## Gestão de Pessoas - Março de 2024

MOVIMENTAÇÃO	
Legenda	Quantidade
AT- Atestados	25
A- Ausência	00
*LS-Licença Saúde	00
LN- Licença Nojo	00
LG- Licença Gala	00
LM - Licença Maternidade	00
LME- Licença Maternidade Estendida	00
IA - Incentivo Amamentação	00
FE - Férias	04
AD- Admissão	00
PD- Pedido de Demissão	00
D- Desligamento	00
Promoção	00

## Distribuição Auxiliares de Enfermagem Apoiadores por Coordenadoria Norte-SP - Março de 2024

I- Hospitais da Coordenadoria Norte	Auxiliar de Enfermagem
1- Hosp. Mun. Cachoeirinha Mario de M. A. da Silva	1- Ingrid Thaina de Oliveira
	2- Maria Luzinete de Vasconcelos
	3- Daniela Barbosa de Araujo
	4- Ronara Fernandes Ribeiro -
2- Hosp. Mun. Vereador José Storopoli - Vila Maria	5 -Rosa Maria de Souza Araújo
3- Hosp. SES. Mandaqui	6 - Simone Lima de Oliveira
4- Hosp. SES. de Taipas - Kátia de Souza Rodrigues	7- Lais Ocrecio Mendes
5- Hosp. São Luiz Gonzaga	8- Ana Paula Ap. de Albuquerque
	9- Thauane Priscila Silverio
6 - Cobertura Região Norte	10- Izabela Salomão Cardoso

## Distribuição Auxiliares de Enfermagem Apoiadores por Coordenadoria Sul-SP - Março de 2024

II- Hospitais da Coordenadoria Sul	Auxiliar de Enfermagem
1- Hosp. Mun. Campo Limpo Fernando Mauro Pires da Rocha	1- Emily Mayara Salustiano Cruz 2- Amanda Fiuza Lima 3-Solange Souza Santos do Carmo
2- Hospital Municipal Dr. Moysés Deutsch (M'Boi Mirim)	4- Ana Paula Oliveira L. de Alencar 5- Georgina Aparecida Dias Pereira
3- Hosp. SES. Mat. de Interlagos	6- Larissa de Oliveira Rufino 7- Beatriz Sílio Santos
4-Hosp. SES. do Grajaú	8- Jessica Costa Bueno
5-Hosp. Parelheiros	9- Isabella dos Santos Silveira 10- Angela Pereira
6- Hosp. SES. Pedreira - Ass. Congregação de Santa Catarina	11- Ivani Reis Teixeira dos Santos 12- Jaine Gonçalves Lima
7- Cobertura Região Sul	13 - Elaine Cristina da Gama

## Distribuição Auxiliares de Enfermagem Apoiadores por Coordenadoria Sudeste-SP - Março de 2024

III- Hospitais da Coordenadoria Sudeste	Auxiliar de Enfermagem
1- Hosp. Mun. Inácio Proença de Gouveia João XXIII	1- Arleci Santana Gomes
2- Hosp. SES. Ipiranga	2- Fabiana Braga de Lima
3- Hosp. SES. Leonor M. de Barros	3- Domenica Michelle silva 4- Victoria Maria Belini de Almeida
4- Hosp. SES. Vila Alpina	5- Aline da Rocha Sena 6- Daniele Stefane da Silva Souza
5- *Hosp. SES. de Sapopemba	7- Francileide Gomes da Silva Brito 8- Marlene Maria da C. D. dos Santos
6- Maternidade Amparo Maternal	9- Luana Aparecida C. da Conceição 10- Marta Ferreira Nogueira de Abreu
7- Cobertura Região Sudeste	11-Taina Ferreira Crepaldi Medeiros

## Distribuição Auxiliares de Enfermagem Apoiadores por Coordenadoria Centro-Oeste - SP - Março de 2024

IV- Hospitais da Coordenadoria Centro-Oeste	Auxiliar de Enfermagem
1- Hosp. Mun. J.Sarah Mário Degni	1- Gustavo Cavalcante de Freitas
2- Hospital do Servidor Público Municipal – HSPM	2- Graziela Roggeri da Cunha
3- Hosp. das Clínicas – Inst. Central	3 - Andrea Aparecida dos Santos
4- Hosp. Universitário USP SP	4- Verônica Medeiros
5- Irmandade da Santa Casa de Misericórdia de São Paulo	5- Meryellen Cervera Moreira Silva
6 - Cobertura Região Centro-Oeste	6- Maria Vania Pinheiro

## Distribuição Auxiliares de Enfermagem Apoiadores por Coordenadoria Leste-SP - Março de 2024

V- Hospitais da Coordenadoria Leste	Auxiliar de Enfermagem
1- Hosp. SMS Cidade Tiradentes	1- Aparecida Leite de Souza 2- Graziela Rogeri da Cunha Marciano
2- Hosp. Mun. Planalto Waldomiro de Paula – Itaquera	3- Erica Borel Gomes da Silva 4- Adriana Nascimento da Silva 5- Aline Victoria
3- Hosp. Mun. Tide Setúbal - São Miguel	6- Glaucia Regina Alves da Silva
4- Hosp. SES. de Guaianases - Jesus Teixeira da Costa	7- Luana Batista Rocha
5- Hosp. SES. de São Mateus - Manuel Bifulco	8- Alana Cristina de Sousa Costa
6- Hospital Geral Santa Marcelina - Itaim	9- Mayara Souza Cavalcante 10 -Dayane da Cruz Teixeira
7- Hosp. Santa Marcelina – Itaquera	11- Larissa Gomes de Araujo
8- Hosp. Municipal Alípio Correa Neto	12 - Raimunda Francisca de Lima 13- Gabriela Nobrega Ferreira
9 - Cobertura Região Leste	14- Eliane Cristina dos Santos Silva



## Resultados dos Indicadores REMAMI - Março de 2024

DESCRIÇÃO						
	Total de partos no mês	Agendamentos de consultas puérperas	META %	RESULTADO APURADO COM EXCLUSÃO	RESULTADO APURADO SEM EXCLUSÕES	JUSTIFICATIVA
1 - Agendamento das consultas das puérperas unidades básicas de saúde de referências	7086	6360	95	95%	90%	Exclusões Puérpera: n° %
						Total de puérperas de <i>outro município</i> 322 4,54
						Total de puérperas com <i>convênio médico</i> 30 0,42
						Total de puérperas <i>internadas</i> 4 0,06
						Total de puérperas <i>internadas UTI</i> 2 0,03
						Total de puérperas <i>transferidas</i> 2 0,03
						Total de <i>óbito materno</i> 1 0,01
						Total de <i>isolamento</i> em outro setor 0 0,00
						<b>Total de exclusões:</b> 361 5,09
						Melhoria Puérpera: <i>Sem vaga no SIGA</i> puérpera 38 0,54
2- Entrevistas realizadas das puérperas.	Total de partos informados no mês	Entrevistas realizadas	META	-	RESULTADO APURADO SEM EXCLUSÃO	
	7086	6759	85	95%		

Fonte: CEJAM - Março de 2024

A meta de agendamento consulta puerperal atingida, considerando as exclusões como residente em outro município, recusa da puérpera por ter convênio, casos estes que não temos governabilidade, e ao número insuficiente de vagas disponibilizadas pela Unidade Básica de referência.

COMPARATIVO HISTÓRICO DOS INDICADORES SEM EXCLUSÕES		
INDICADORES TRABALHADO	META%	RESULTADO APURADO
		março/2023
Agendamento das <b>consultas das puérperas</b> unidades básicas de saúde de referências	95	89

## Resultados dos Indicadores REMAMI - Março de 2024

DESCRIÇÃO								
	Total de nascidos vivos	Agendamentos de consultas do RN	META %	RESULTADO APURADO COM EXCLUSÃO	RESULTADO APURADO SEM EXCLUSÕES	JUSTIFICATIVA		
3- Agendamento das consultas dos RN'S unidades básicas de saúde de referências	7080	5841	95	94%	83%	Exclusões Recém Nascidos:	n°	%
						Total de recém-nascidos de <i>outro município</i>	306	4,32
						Total de recém-nascidos <i>convênio médico</i>	25	0,35
						Total de recém-nascidos <i>internados</i>	168	2,37
						Total de recém-nascidos <i>internadas UTI</i>	294	4,15
						Total de recém-nascidos <i>transferidos</i>	4	0,06
						Total de recém-nascidos <i>isolamento</i> em outro setor	0	0,00
						<i>Óbito</i>	45	0,64
						<b>Total de exclusões:</b>	<b>842</b>	<b>11,89</b>
						Melhoria RN:		
Sem vaga no SIGA para recém-nascidos	76	0,54						

Fonte: CEJAM - Março de 2024

A meta de agendamento de 1ª consulta do recém nascido não foi atingida, mesmo considerando as exclusões como residente em outro município, e ao número insuficiente de vagas disponibilizadas pela Unidade Básica de referência.

COMPARATIVO HISTÓRICO DOS INDICADORES SEM EXCLUSÕES		
INDICADORES TRABALHADO	META%	RESULTADO APURADO março/2023
3 - Agendamento das <b>consultas dos RN's</b> unidades básicas de saúde de referências	95	83

## Histórico dos Indicadores Trabalhados no REMAMI sem exclusão - Março de 2024

Descrição dos indicadores	Meta	outubro 2023		novembro 2023		dezembro 2023		janeiro 2024		fevereiro 2024		março 2024	
		%	N°	%	N°	%	N°	%	N°	%	N°	%	N°
1- Total de entrevistas realizadas pelas apoiadoras	85	5999	97%	5734	97%	5635	92%	6619	97%	6483	93%	6759	96%
2- Agendamentos de Consultas de Puérperas pelas apoiadoras	95	5644	91%	5363	94%	5286	86%	6249	92%	6096	88%	6360	90%
3- Agendamentos de Consultas de Recém-Nascidos pelas apoiadoras	95	5174	84%	4943	83%	4840	80%	5770	78%	5591	80%	5841	83%

Fonte: CEJAM - Março de 2024

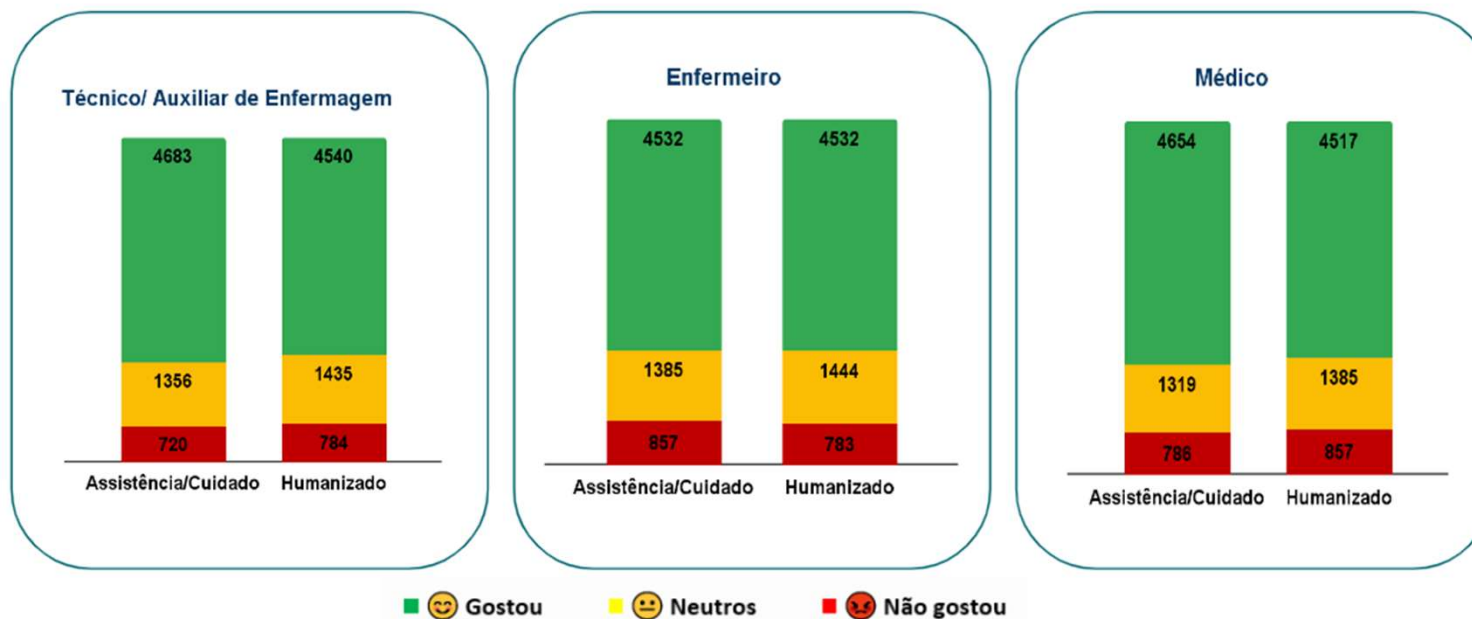
Descrição dos indicadores	março 2023	
	N°	%
1- Total de entrevistas realizadas pelas apoiadoras	7383	94%
2- Agendamentos de Consultas de Puérperas pelas apoiadoras	6998	89%
3- Agendamentos de Consultas de Recém-Nascidos pelas apoiadoras	6531	83%

## Histórico Indicadores Trabalhados no REMAMI - Março de 2024

INFORMAÇÕES COMPLEMENTARES						
	outubro 2023	novembro 2023	dezembro 2023	janeiro 2024	fevereiro 2024	março 2024
1- Quantidade de Partos informados pelos hospitais com Apoiadoras Mãe Paulistana	6172	5935	5935	6796	6944	7086
2- Quantidade de Nascidos Vivos informados pelos hospitais com Apoiadoras Mãe Paulistana	6174	5936	5936	7351	6977	7080
3- Média de dias para agendamento da 1ª consulta puerperal pelo SIGA	8	8	8	10	9	9
4 -Média de dias para agendamento da 1ª consulta do recém-nascido pelo SIGA	8	8	8	10	9	10
5- Média da Idade Gestacional na 1ª Consulta de Pré-Natal (semanas)	9	9	9	11	10	10
6 - Percentual de Participação em grupos de Gestante	10%	10%	10%	10%	12%	10%
13- Percentual de Orientação sobre aleitamento materno na gestação	97%	97%	97%	100%	100%	99,98%
14- Média de parto Normal em relação ao número de puérperas entrevistadas	61,44%	61,12%	61,12%	62,65%	60,10%	62,74%
15- Média de parto Cesárea em relação ao número de puérperas entrevistadas	37,82%	38,06%	38,06%	36,73%	39,19%	36,68%
16- Média de parto fórceps em relação ao número de puérperas entrevistadas	0,73%	0,82%	0,82%	0,62%	0,71%	0,58%

## Pesquisa de Satisfação pelo REMAMI em 31 Hospitais do município de SP - Março de 2024

### Avaliação da gestante sobre o profissional do Pré Natal



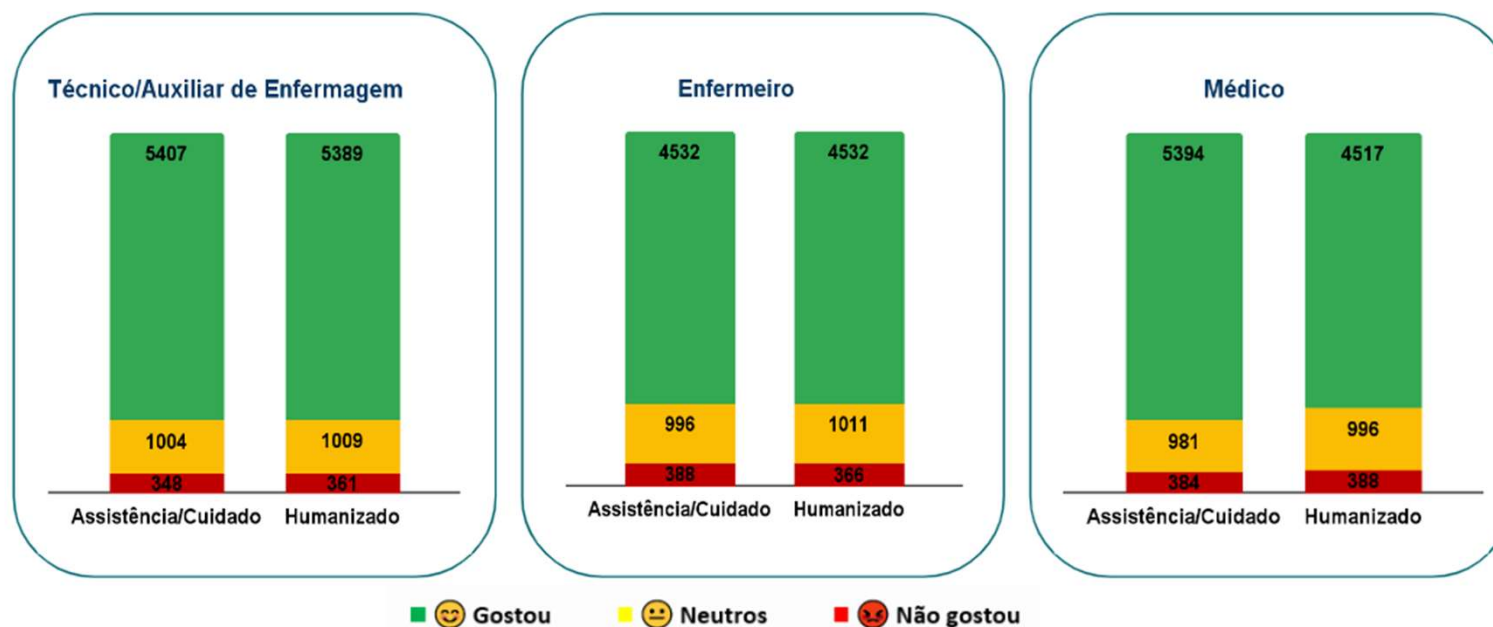
**67,7%**  
Avaliaram positivamente o atendimento dos profissionais no Pré Natal  
Notas de 9 a 10

**20,5%**  
Foram neutros na avaliação o atendimento dos profissionais no Pré Natal  
Notas 7 a 8

**11,8%**  
Avaliaram negativamente o atendimento dos profissionais no Pré Natal  
Notas de 0 a 6

# Pesquisa de Satisfação pelo REMAMI em 31 Hospitais do município de SP - Março de 2024

## Avaliação da gestante sobre o profissional no setor de Admissão e Acolhimento



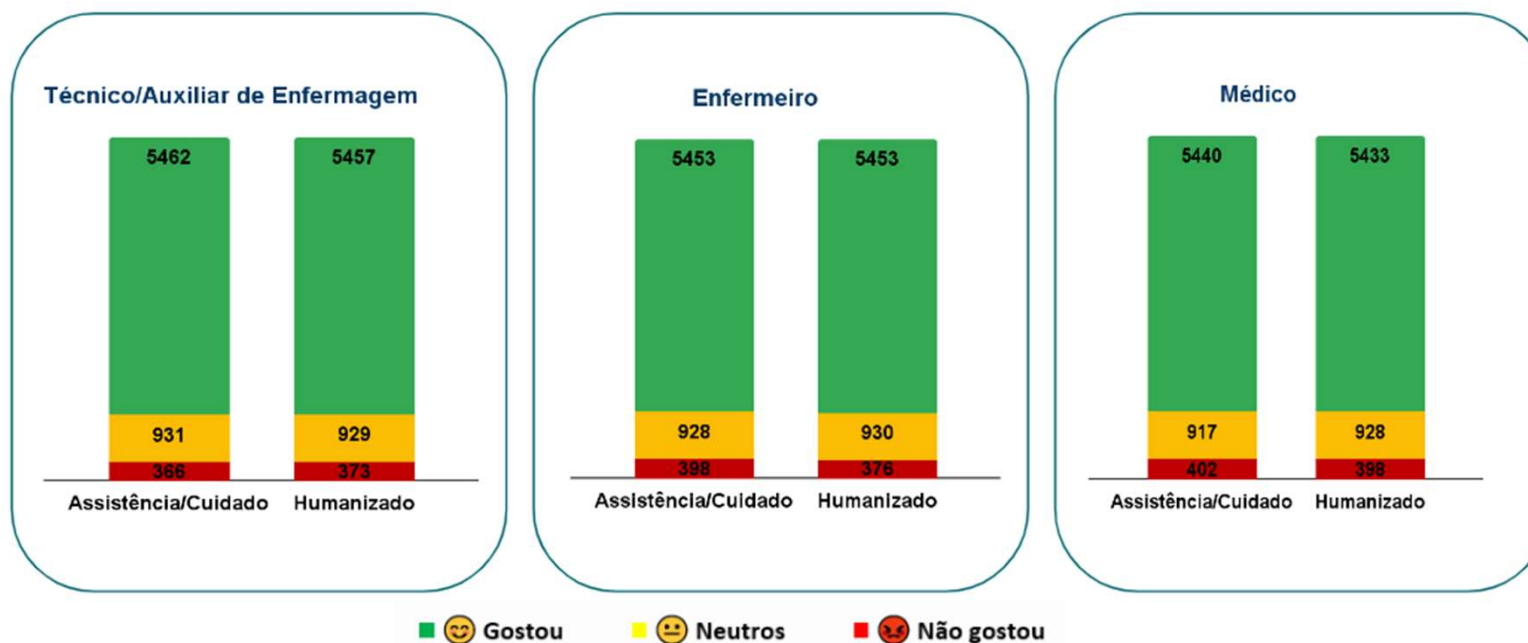
**78,3%** Avaliaram positivamente o atendimento dos profissionais no Pré Natal  
Notas de 9 a 10

**15,8%** Foram neutros na avaliação o atendimento dos profissionais no Pré Natal  
Notas 7 a 8

**5,9%** Avaliaram negativamente o atendimento dos profissionais no Pré Natal  
Notas de 0 a 6

# Pesquisa de Satisfação pelo REMAMI em 31 Hospitais do município de SP - Março de 2024

## Avaliação da gestante sobre o profissional na situação do trabalho de parto



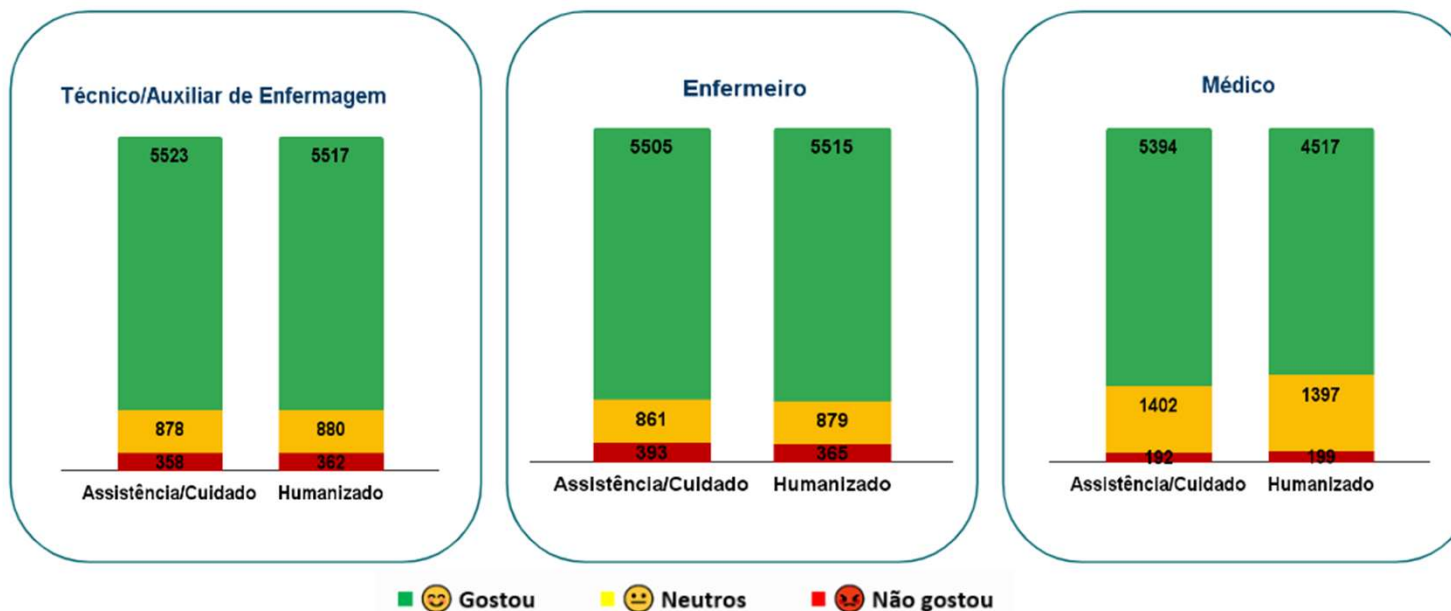
**80,6%** Avaliaram positivamente o atendimento dos profissionais no Pré Natal  
Notas de 9 a 10

**13,7%** Foram neutros na avaliação o atendimento dos profissionais no Pré Natal  
Notas 7 a 8

**5,7%** Avaliaram negativamente o atendimento dos profissionais no Pré Natal  
Notas de 0 a 6

# Pesquisa de Satisfação pelo REMAMI em 31 Hospitais do município de SP - Março de 2024

## Avaliação da gestante sobre o profissional na situação de parto



**79,7%** Avaliaram positivamente o atendimento dos profissionais no Pré Natal  
Notas de 9 a 10

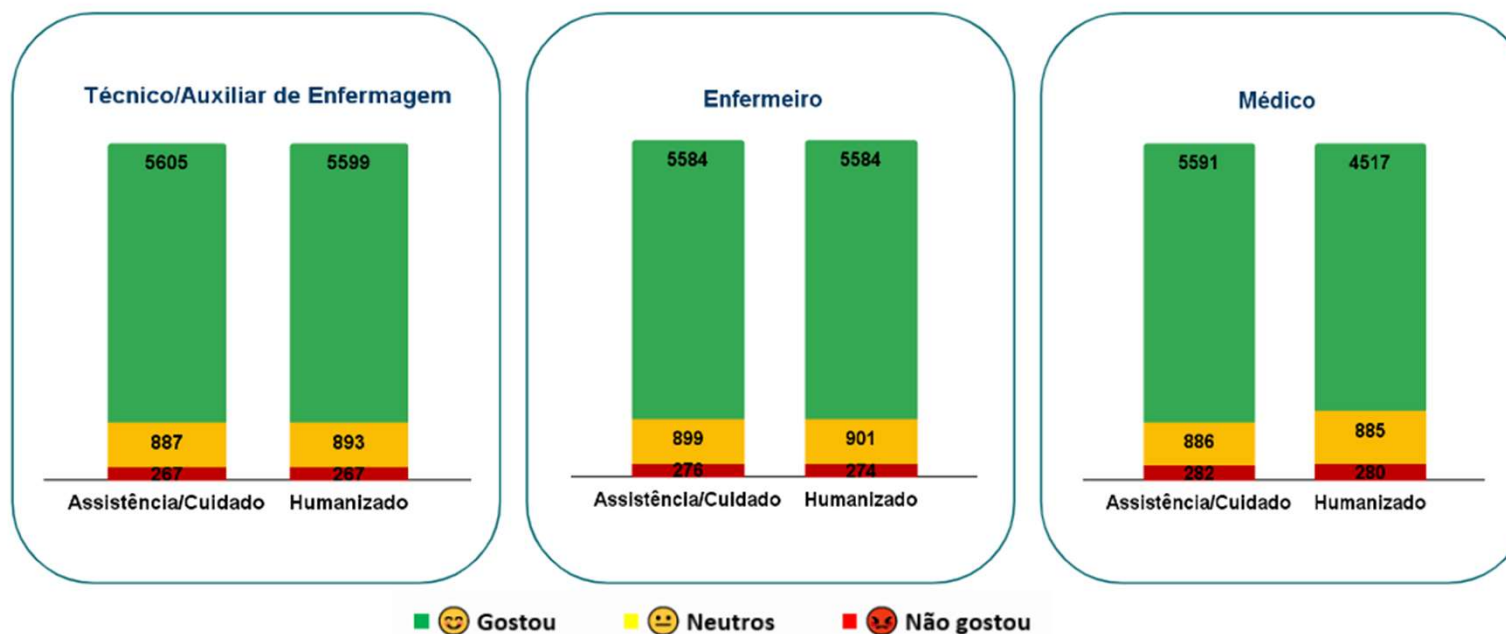
**15,7%** Foram neutros na avaliação o atendimento dos profissionais no Pré Natal  
Notas 7 a 8

**4,7%** Avaliaram negativamente o atendimento dos profissionais no Pré Natal  
Notas de 0 a 6



# Pesquisa de Satisfação pelo REMAMI em 31 Hospitais do município de SP - Março de 2024

## Avaliação da gestante sobre o profissional na situação de Puérpera em Alojamento Conjunto e de Mãe de bebê



**82,3%** Avaliaram positivamente o atendimento dos profissionais no Pré Natal  
Notas de 9 a 10

**13,5%** Foram neutros na avaliação o atendimento do dos profissionais no Pré Natal  
Notas 7 a 8

**4,2%** Avaliaram negativamente o atendimento do dos profissionais no Pré Natal  
Notas de 0 a 6

## Pesquisa de Satisfação pelo REMAMI em 31 Hospitais do município de SP - Março de 2024

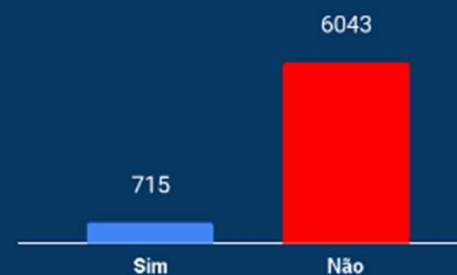
Qual nota você daria a maternidade?



Você indicaria essa maternidade?

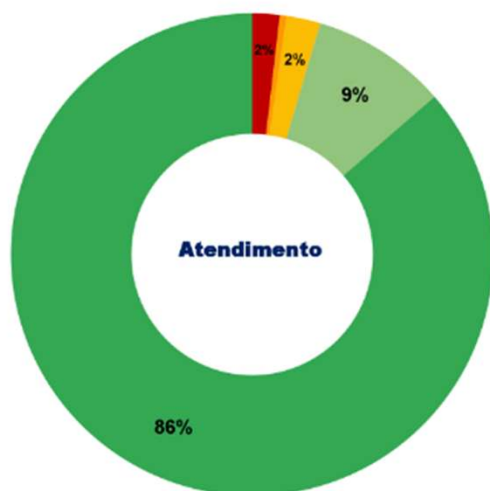


Participou de grupo de gestante?

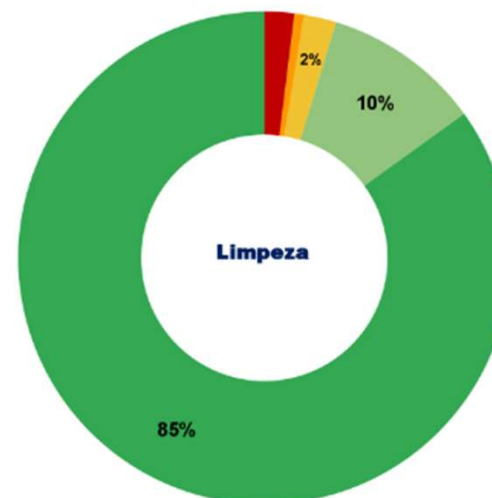


## Pesquisa de Satisfação pelo REMAMI em 31 Hospitais do município de SP - Março de 2024

### Avaliação da gestante sobre o atendimento na recepção



6757



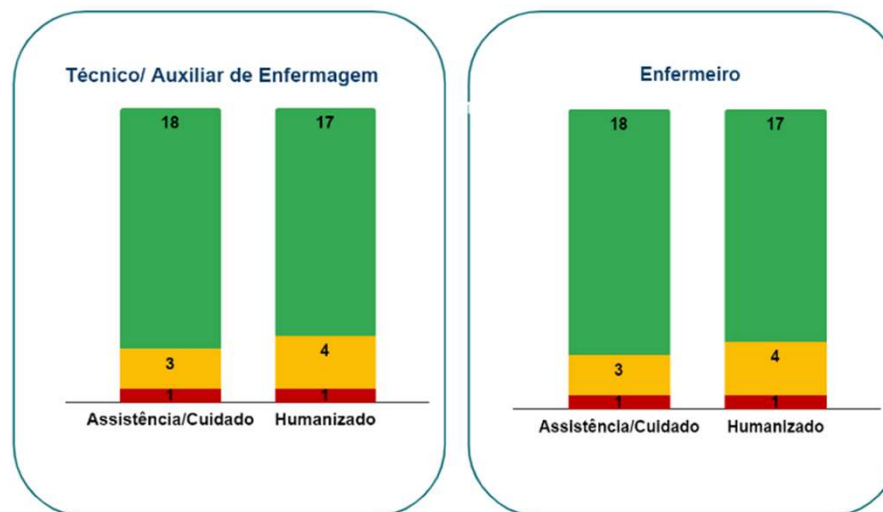
Puérpera avaliaram seu nível de satisfação em relação a recepção como :



# Casa de Parto - Casa Ângela

## Pesquisa de Satisfação pelo REMAMI - Março de 2024

### Avaliação da gestante sobre o profissional do Pré Natal



**79,5%**

Avaliaram positivamente o atendimento dos profissionais no Pré Natal  
Notas de 9 a 10

**15,9%**

Foram neutros na avaliação o atendimento dos profissionais no Pré Natal  
Notas 7 a 8

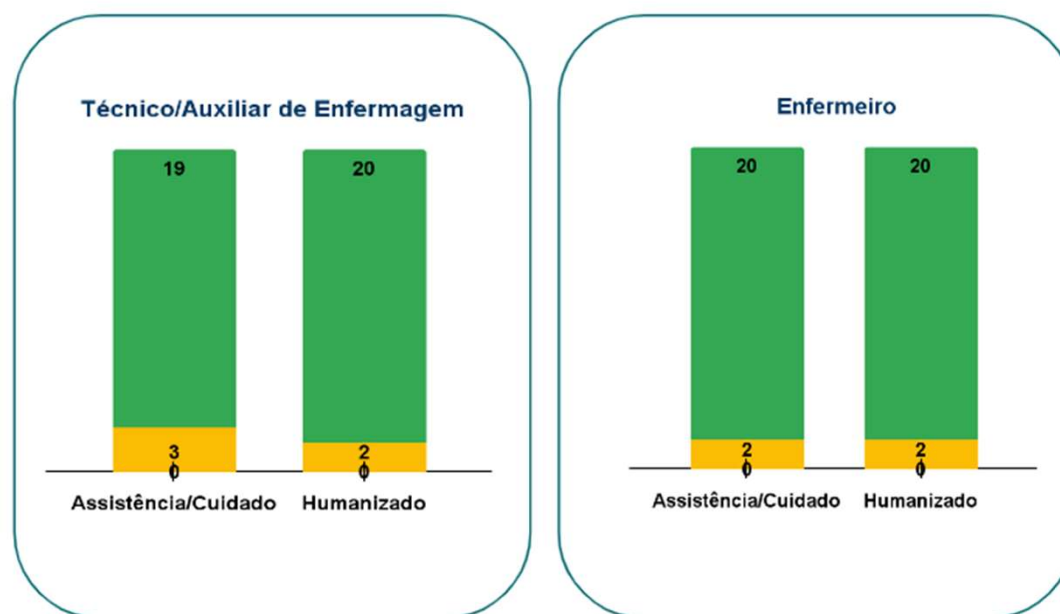
**4,5%**

Avaliaram negativamente o atendimento dos profissionais no Pré Natal  
Notas de 0 a 6

## Casa de Parto - Casa Ângela

### Pesquisa de Satisfação pelo REMAMI - Março de 2024

Avaliação da gestante sobre o profissional no setor de Admissão e Acolhimento



**89,8%**

Avaliaram positivamente o atendimento dos profissionais no Pré Natal  
Notas de 9 a 10

**10,2%**

Foram neutros na avaliação o atendimento do dos profissionais no Pré Natal  
Notas 7 a 8

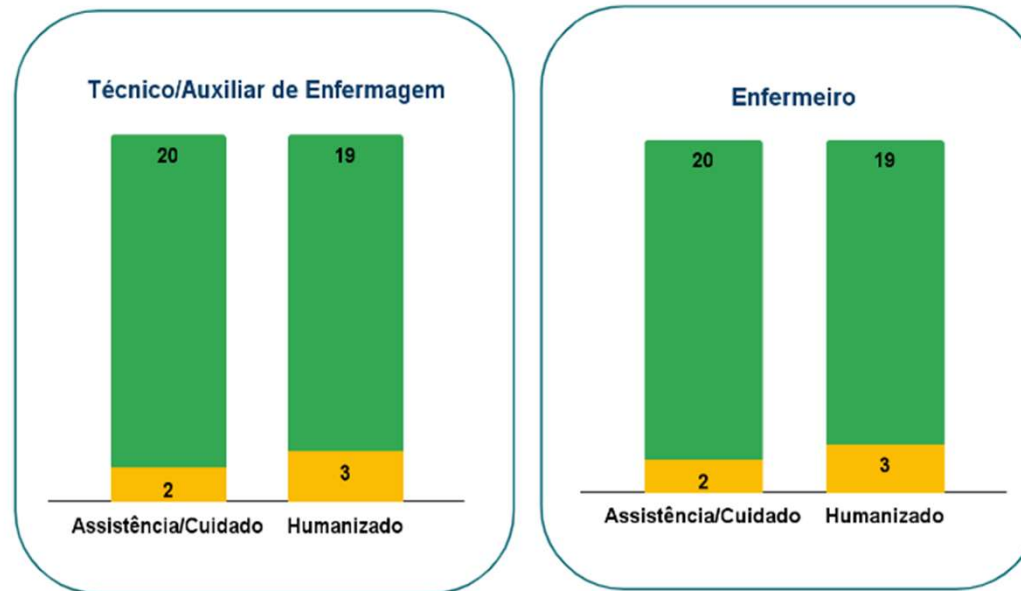
**0,0%**

Avaliaram negativamente o atendimento do dos profissionais no Pré Natal  
Notas de 0 a 6

## Casa de Parto - Casa Ângela

### Pesquisa de Satisfação pelo REMAMI - Março de 2024

Avaliação da gestante sobre o profissional na situação do trabalho de parto



89,8%

Avaliaram positivamente o atendimento dos profissionais no Pré Natal  
Notas de 9 a 10

10,2%

Foram neutros na avaliação o atendimento do dos profissionais no Pré Natal  
Notas 7 a 8

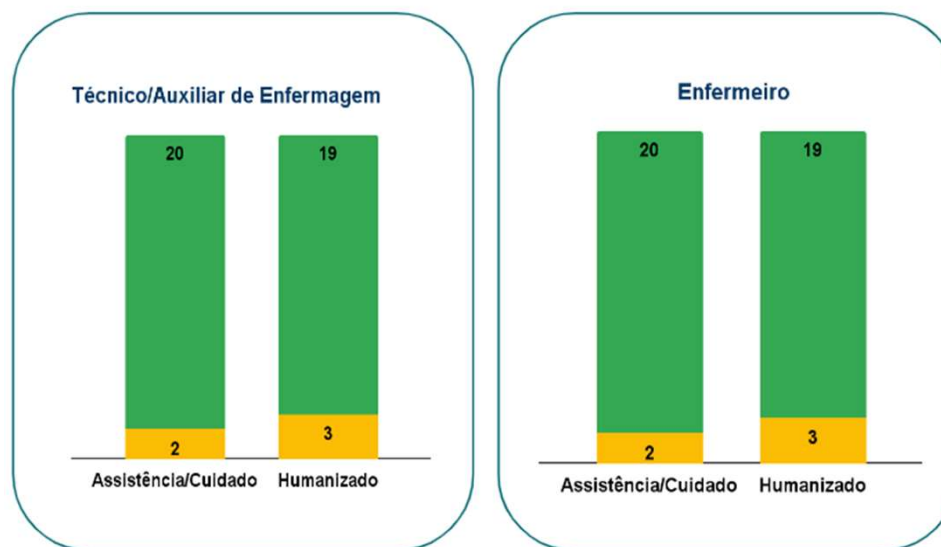
0,0%

Avaliaram negativamente o atendimento do dos profissionais no Pré Natal  
Notas de 0 a 6

## Casa de Parto - Casa Ângela

### Pesquisa de Satisfação pelo REMAMI - Março de 2024

Avaliação da gestante sobre o profissional na situação de parto



**89,8%** Avaliaram positivamente o atendimento dos profissionais no Pré Natal  
Notas de 9 a 10

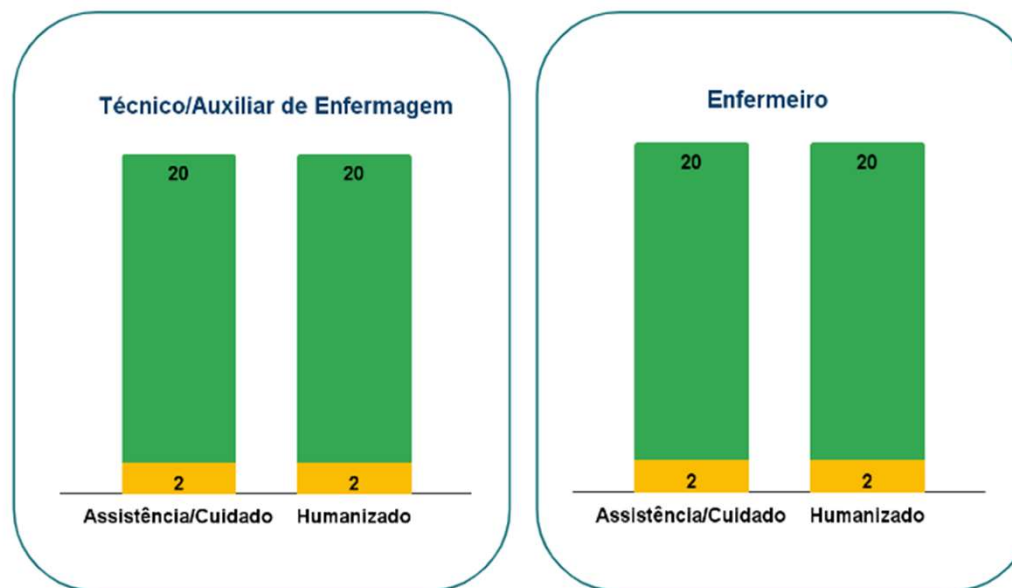
**10,2%** Foram neutros na avaliação o atendimento do dos profissionais no Pré Natal  
Notas 7 a 8

**0,0%** Avaliaram negativamente o atendimento do dos profissionais no Pré Natal  
Notas de 0 a 6

## Casa de Parto - Casa Ângela

### Pesquisa de Satisfação pelo REMAMI - Março de 2024

Avaliação da gestante sobre o profissional na situação de Puérpera em Alojamento Conjunto e de Mãe de bebê



90,9%

Avaliaram positivamente o atendimento dos profissionais no Pré Natal  
Notas de 9 a 10

9,1%

Foram neutros na avaliação o atendimento dos profissionais no Pré Natal  
Notas 7 a 8

0,0%


Avaliaram negativamente o atendimento dos profissionais no Pré Natal  
Notas de 0 a 6



## Casa de Parto - Casa Ângela

### Pesquisa de Satisfação pelo REMAMI - Março de 2024

Qual nota você daria a Casa de Parto?



Você indicaria essa Casa de Parto?



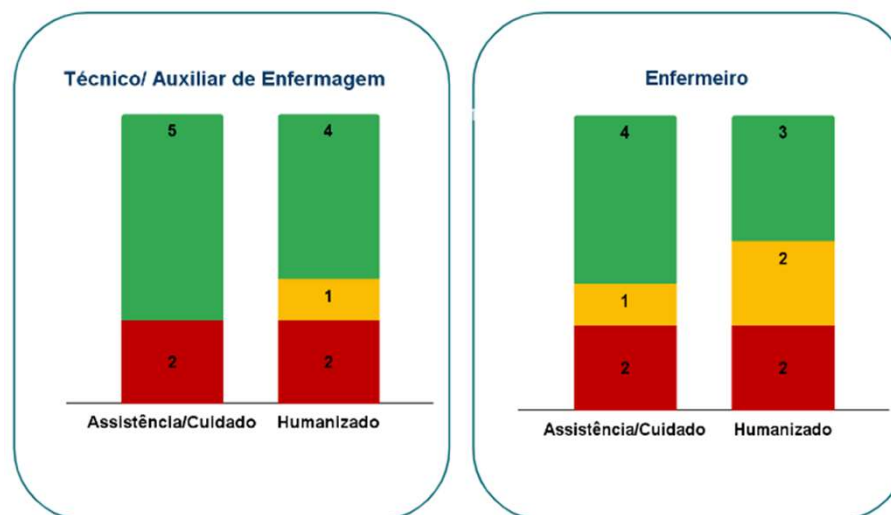
Participou de grupo de gestante?



# Casa de Parto - Sapopemba

## Pesquisa de Satisfação pelo REMAMI - Março de 2024

### Avaliação da gestante sobre o profissional do Pré Natal



**57,1%**

Avaliaram positivamente o atendimento dos profissionais no Pré Natal  
Notas de 9 a 10

**14,3%**

Foram neutros na avaliação o atendimento do dos profissionais no Pré Natal  
Notas 7 a 8

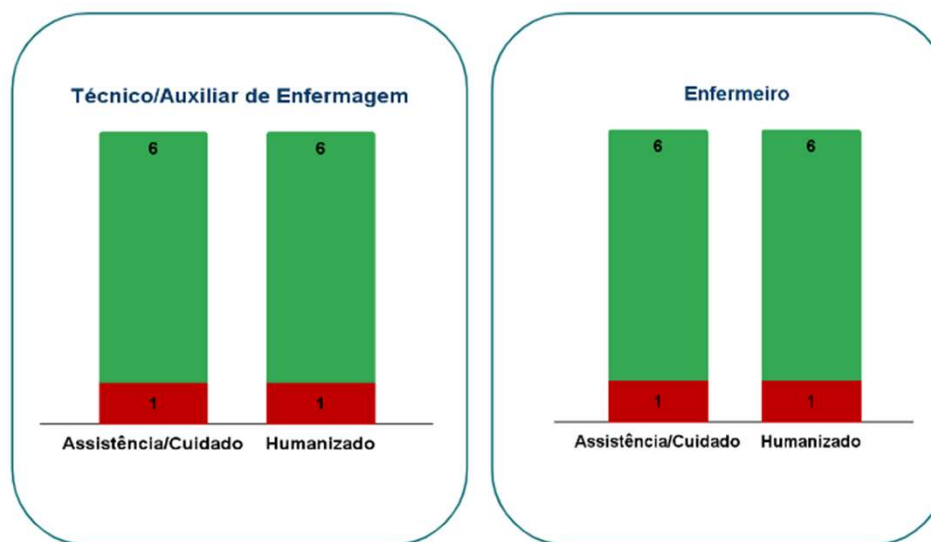
**28,6%**

Avaliaram negativamente o atendimento do dos profissionais no Pré Natal  
Notas de 0 a 6

## Casa de Parto - Sapopemba

### Pesquisa de Satisfação pelo REMAMI - Março de 2024

Avaliação da gestante sobre o profissional no setor de Admissão e Acolhimento



85,7%

Avaliaram positivamente o atendimento dos profissionais no Pré Natal  
Notas de 9 a 10

0,0%

Foram neutros na avaliação o atendimento dos profissionais no Pré Natal  
Notas 7 a 8

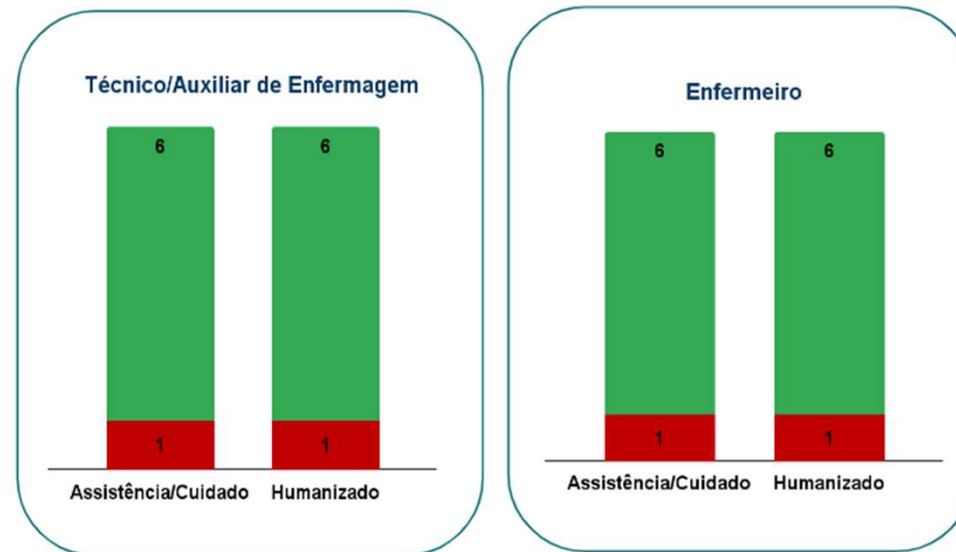
14,3%

Avaliaram negativamente o atendimento dos profissionais no Pré Natal  
Notas de 0 a 6

## Casa de Parto - Sapopemba

### Pesquisa de Satisfação pelo REMAMI - Março de 2024

Avaliação da gestante sobre o profissional na situação do trabalho de parto



85,7%

Avaliaram positivamente o atendimento dos profissionais no Pré Natal  
Notas de 9 a 10

0,0%

Foram neutros na avaliação o atendimento dos profissionais no Pré Natal  
Notas 7 a 8

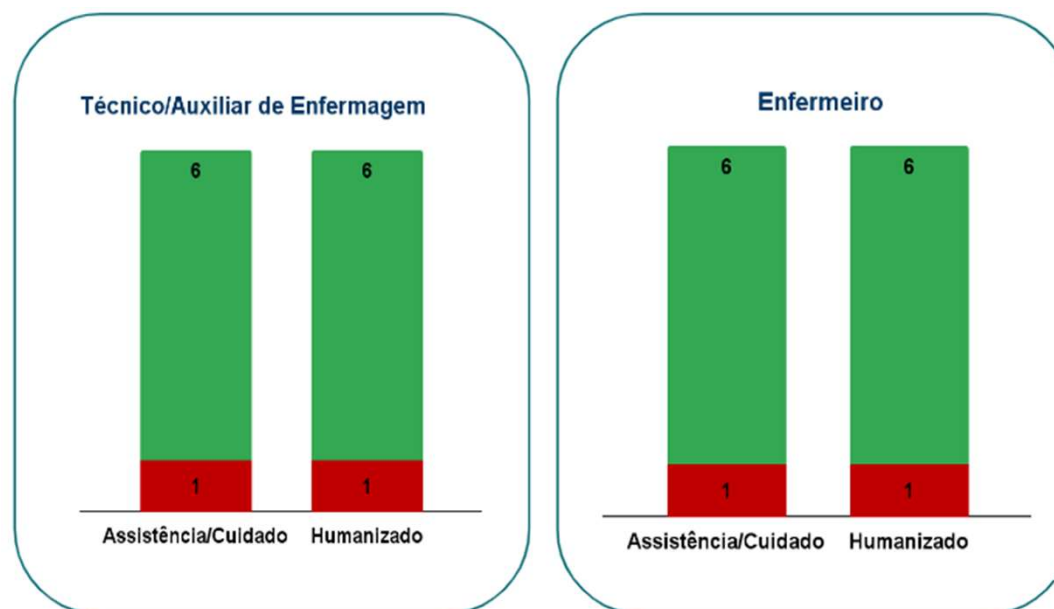
14,3%

Avaliaram negativamente o atendimento dos profissionais no Pré Natal  
Notas de 0 a 6

## Casa de Parto - Sapopemba

### Pesquisa de Satisfação pelo REMAMI - Março de 2024

Avaliação da gestante sobre o profissional na situação de parto



85,7%

Avaliaram positivamente o atendimento dos profissionais no Pré Natal  
Notas de 9 a 10

0,0%

Foram neutros na avaliação o atendimento do dos profissionais no Pré Natal  
Notas 7 a 8

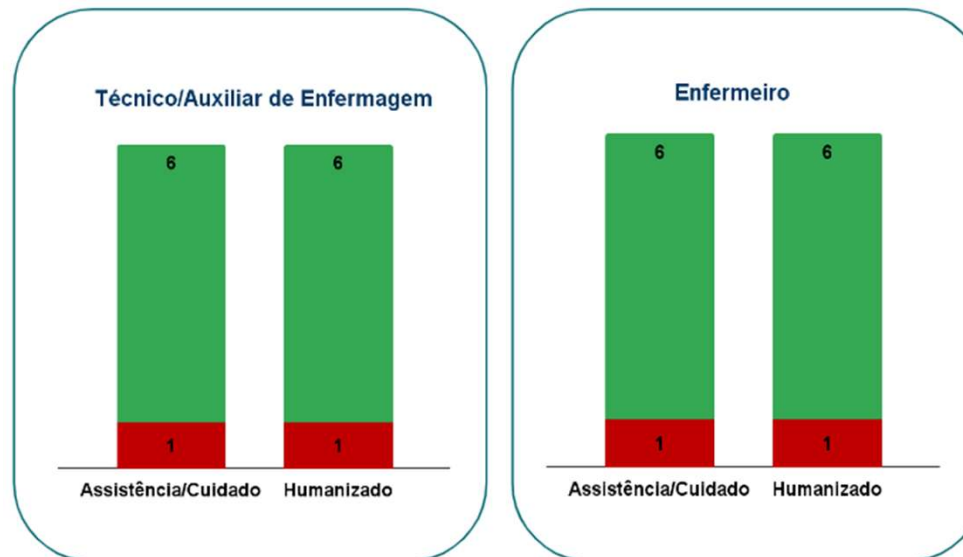
14,3%

Avaliaram negativamente o atendimento do dos profissionais no Pré Natal  
Notas de 0 a 6

## Casa de Parto - Sapopemba

### Pesquisa de Satisfação pelo REMAMI - Março de 2024

Avaliação da gestante sobre o profissional na situação de Puérpera em Alojamento Conjunto e de Mãe de bebê



85,7%

Avaliaram positivamente o atendimento dos profissionais no Pré Natal  
Notas de 9 a 10

0,0%

Foram neutros na avaliação o atendimento dos profissionais no Pré Natal  
Notas 7 a 8


14,3%

Avaliaram negativamente o atendimento dos profissionais no Pré Natal  
Notas de 0 a 6

## Casa de Parto - Sapopemba

### Pesquisa de Satisfação pelo REMAMI - Março de 2024

Qual nota você daria a Casa de Parto?



Você indicaria essa Casa de Parto?



Participou de grupo de gestante?



## Consultas agendadas para mulheres internadas pós aborto por hospital - Março de 2024

Tabela 1 - Consultas agendadas para mulheres internadas pós aborto por hospital

Hospital	Nº de mulheres internadas	Consultas Agendadas
Hospital Campo Limpo	3	2
Hospital Guaianazes	2	2
Hospital Interlagos	8	8
Hospital M Boi Mirim	5	3
Hospital Municipal de Parelheiros	7	7
Hospital Municipal J. Sarah - Mario Degni	19	17
Hospital Pedreira	27	25
Hospital Universitário Usp-SP	1	1
Hospital Vila Alpina	5	5
<b>Total Geral</b>	<b>77</b>	<b>70</b>

Este mês de 77 mulheres pós abortamento, 70 mulheres saíram com consultas agendadas. Às 7 que não tiveram agendamento são de outro município.



## Consultas agendadas nas Unidades Básicas de Saúde para gestantes patológica por hospitais - Março de 2024

Tabela 2 - Consultas agendadas das gestantes patológicas

Hospitais	Diagnostico da internação									Total de internação	Consultas agendadas
	Diabetes, Outros	Eclâmpsia	Hiperêmese, Outros	Hipertensão Arterial na Gestação, Outros	Oligodrâmio	Outros	Pré-Eclâmpsia, Outros	Restrição do Crescimento Fetal	Trabalho de Parto Prematuro, Outros		
Hospital Alipio Correa Neto	2			1		5			1	22	22
Hospital Amparo Maternal						1			1	4	4
Hospital Campo Limpo	4			2						7	7
Hospital Grajaú	8		2	1		4				15	14
Hospital Interlagos	1									2	2
Hospital M Boi Mirim	1					1				2	2
Hospital Municipal de Parelheiros	2	1				2	1			10	10
Hospital Municipal J. Sarah - Mario Degni						1				2	2
Hospital Pedreira	3		4	4		6		1		19	18
Hospital São Mateus						2				2	2
Hospital Vila Alpina	8		1			1				11	11
<b>Total Geral</b>	<b>29</b>	<b>1</b>	<b>7</b>	<b>8</b>	<b>0</b>	<b>23</b>	<b>1</b>	<b>1</b>	<b>2</b>	<b>96</b>	<b>94</b>

Este mês 96 gestantes internadas, 94 saíram com consultas agendadas na sua UBS de referência. Às 2 que não tiveram agendamento uma é de outro município e outra recusou o agendamento para utilizar convênio médico.

## Consultas agendadas dos RNs internados - Março de 2024

Tabela 3 - Consultas agendadas dos RN's internados

Hospitais	Diagnósticos das internações									Total de Internações	Total de Consultas Agendadas
	Baixo peso, Outros	Convulsão	Distúrbio Cardíaco	Distúrbio respiratório, Outros	Icterícia, Outros	Infecção, Outros	Malformação	Outros	Prematuridade, Outros		
Hosp. Mun. Vereador José Storopoli - Vila Maria								3		3	3
Hospital Alipio Correa Neto	1			11				6	5	23	20
Hospital Amparo Maternal	3			3	15			17		38	32
Hospital Campo Limpo	1							2	1	4	4
Hospital Ignácio Proença de Gouveia	3							8		11	8
Hospital Interlagos	1			6		1		7	2	17	17
Hospital Leonor Mendes de Barros	11			2			1	3		17	14
Hospital M Boi Mirim	3		2	2	2			6		15	15
Hospital Municipal de Parelheiros	0							3		3	3
Hospital Municipal J. Sarah - Mario Degni	4			1				1		6	6
Hospital Pedreira	5		1	3		6			2	17	17
Hospital São Mateus	1			2		2		9	5	19	18
Hospital Sapopemba	1							2	1	4	4
Hospital Tide Setúbal	2			1						3	3
Hospital Vila Alpina	2			6		1		1	3	13	12
Hospital Vila Nova Cachoeirinha	10	1		1				55	1	68	68
Hospital Waldomiro de Paula	2		1	16					3	22	22
<b>Total Geral</b>	<b>50</b>	<b>1</b>	<b>4</b>	<b>54</b>	<b>17</b>	<b>10</b>	<b>1</b>	<b>123</b>	<b>23</b>	<b>283</b>	<b>266</b>

Este mês de 283 RNs internados que tiveram alta hospitalar 266 saíram com consulta agendada na sua UBS de referência. Às 17 que não tiveram agendamento, 8 foram óbitos, 5 são de outro município, 2 foram encaminhados ao serviço social e 1 utilizará convênio médico.

# Total de partos por Coordenadoria Regional de Saúde, levantados através dos relatórios das entrevistas - Março de 2024

Tabela 4 - Total de partos levantados através dos relatórios das entrevistas

	Casa Angela	Casa de Parto Sapopemba	Hosp. Mun. Vereador José Storopoli - Vila Maria	Hospital Alípio Correa Neto	Hospital Amparo Maternal	Hospital Campo Limpo	Hospital das Clínicas	Hospital Geral de Santa Marcelina	Hospital Grajaú	Hospital Guaianazes	Hospital Ignácio Proença de Gouveia	Hospital Interlagos	Hospital Ipiranga	Hospital Leonor Mendes de Barros	Hospital M Boi Mirim	Hospital Mandaqui	Hospital Municipal de Parelheiros	Hospital Municipal J. Sarah - Mario Degni	Hospital Pedreira	Hospital Santa Marcelina Itaquera	Hospital São Luiz Gonzaga	Hospital São Mateus	Hospital Sapopemba	Hospital Servidor Público Municipal	Hospital Taipas	Hospital Tide Setúbal	Hospital Tiradentes	Hospital Universitário Usp-SP	Hospital Vila Alpina	Hospital Vila Nova Cachoeirinha	Hospital Waldomiro de Paula	Irmadade de Santa Casa de Misericórdia de São Paulo	Total Geral	
CENTRO				35	2	2					3	1	15	10		1		1			3	1		3					1	5			68	151
LESTE		3	5	275	25	4	12	139	31	66	20	13		39		2		3		45	14	148	114	1		195	279	1	29	2	380	3		1848
NORTE			128	1	40	3	8	3	1		4	1	1	34		157		7	1		216			1	179	2			463	3	6		1261	
OESTE	4			2	10	1	21				1			3	3	1		117	1		1		1					120		5		14	305	
SUDESTE	3	3	10	27	114	1	4			1	146	24	150	209	1			3	26	5	6	5	143			3	1	1	92	6	12	2	998	
SUL	16				111	363	11		152		2	254	6		372		209	8	174	1	4			1				46	2	2	6		1740	
OUTROS	0	2	3	9	36	13	53	26	1	4	11	5	16	17	14	15	18	60	9	12	5	2	6	1	14	24	11	18	7	17	8	18	455	
<b>Total Geral</b>	<b>23</b>	<b>8</b>	<b>146</b>	<b>314</b>	<b>371</b>	<b>387</b>	<b>111</b>	<b>168</b>	<b>185</b>	<b>71</b>	<b>187</b>	<b>298</b>	<b>188</b>	<b>312</b>	<b>390</b>	<b>176</b>	<b>227</b>	<b>199</b>	<b>211</b>	<b>63</b>	<b>249</b>	<b>156</b>	<b>264</b>	<b>7</b>	<b>193</b>	<b>224</b>	<b>291</b>	<b>188</b>	<b>129</b>	<b>500</b>	<b>405</b>	<b>117</b>	<b>6758</b>	
<b>% Referência</b>	70	38	88	88	31	94	2	83	82	93	78	85	80	67	95	89	92	59	82	71	87	95	54	0	93	87	96	64	71	93	3	3	2	
<b>% Fora</b>	30	63	12	12	69	6	98	17	18	7	22	15	20	33	5	11	8	41	18	29	13	5	46	100	7	13	4	36	29	7	97	97	98	

**PARTO FORA DAS RESPECTIVAS CRS**  
**PARTOS NAS RESPECTIVAS CRS**

## Dados Consolidados dos indicadores de qualificação do cartão de pré natal, segundo as Coordenadorias - Março de 2024

Tabela 5 - Total de CPN avaliados através dos relatórios das entrevistas

	TOTAL DE CPN AVALIADOS		IDENTIFICAÇÃO DAS UBS NO CARTÃO PRÉ NATAL		IDENTIFICAÇÃO DA MATERNIDADE DE REFERÊNCIA NO CARTÃO DE PRÉNATAL		IDENTIFICAÇÃO DOS DADOS OBSTÉTRICOS NO CPN		REGISTRO DE 7 CONSULTAS OU MAIS NO CPN		REGISTRO DO NOME DO MÉDICO E ENFERMEIRO PRENATALISTA NO CPN		REGISTRO DOS DADOS DA PUÉRPERA NO CPN		REGISTRO DA AVALIAÇÃO ODONTOLÓGICA NO CPN		Registro dos exames do 1º trimestre, 2º trimestre, 3º trimestre no CPN		REGISTRO DO TESTE RÁPIDO	
	Nº	Sim	%	Sim	%	Sim	%	Sim	%	Sim	%	Sim	%	Sim	%	Sim	%	Sim	%	
CENTRO	151	82	54%	68	45%	123	81%	116	77%	63	42%	101	67%	59	39%	70	46%	132	87%	
LESTE	1848	1224	66%	908	49%	1458	79%	1629	88%	811	44%	1381	75%	280	15%	1277	69%	1772	96%	
NORTE	1260	1081	86%	941	75%	1175	93%	1080	86%	707	56%	1053	84%	577	46%	690	55%	1190	94%	
OESTE	305	203	67%	173	57%	281	92%	250	82%	99	32%	235	77%	82	27%	162	53%	291	95%	
SUDESTE	998	761	76%	708	71%	847	85%	843	84%	543	54%	819	82%	333	33%	658	66%	912	91%	
SUL	1740	1335	77%	1258	72%	1542	89%	1523	88%	937	54%	1458	84%	496	29%	1267	73%	1606	92%	
OUTROS	456	149	33%	173	38%	284	62%	244	54%	143	31%	286	63%	173	38%	145	32%	304	67%	
<b>Total Geral</b>	<b>6758</b>	<b>4835</b>	<b>72%</b>	<b>4229</b>	<b>63%</b>	<b>5710</b>	<b>84%</b>	<b>5685</b>	<b>84%</b>	<b>3303</b>	<b>49%</b>	<b>5333</b>	<b>79%</b>	<b>2000</b>	<b>30%</b>	<b>4269</b>	<b>63%</b>	<b>6207</b>	<b>92%</b>	

ABAIXO DA MÉDIA GERAL

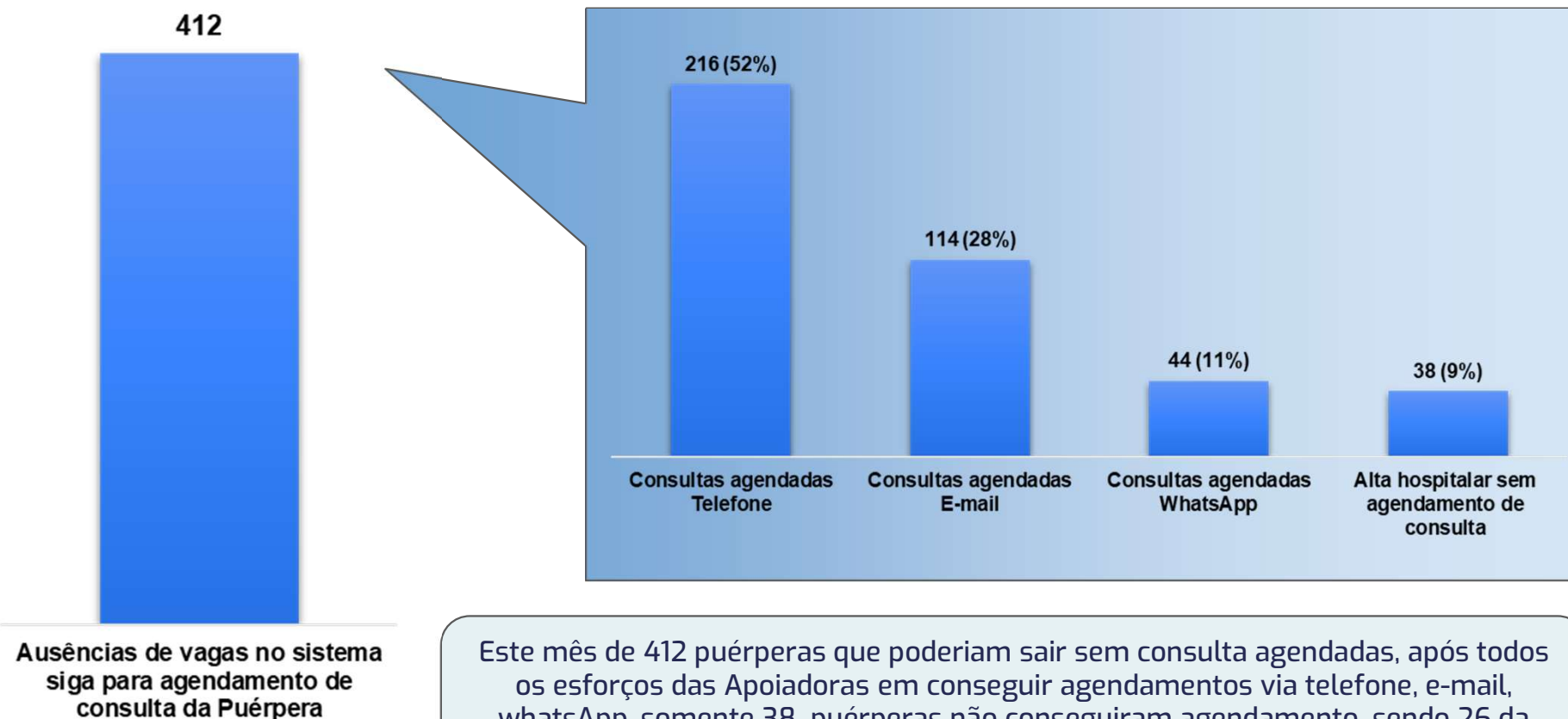
DENTRO DA MÉDIA GERAL

\* OUTROS: Não realizou pré natal, outro município e particular.

\* Média Geral calculada 5% para mais ou menos.

Fonte: CEJAM - Março de 2024

## Ausência de Vagas no Siga para agendamento de consultas: Puérperas e desfechos - Março de 2024

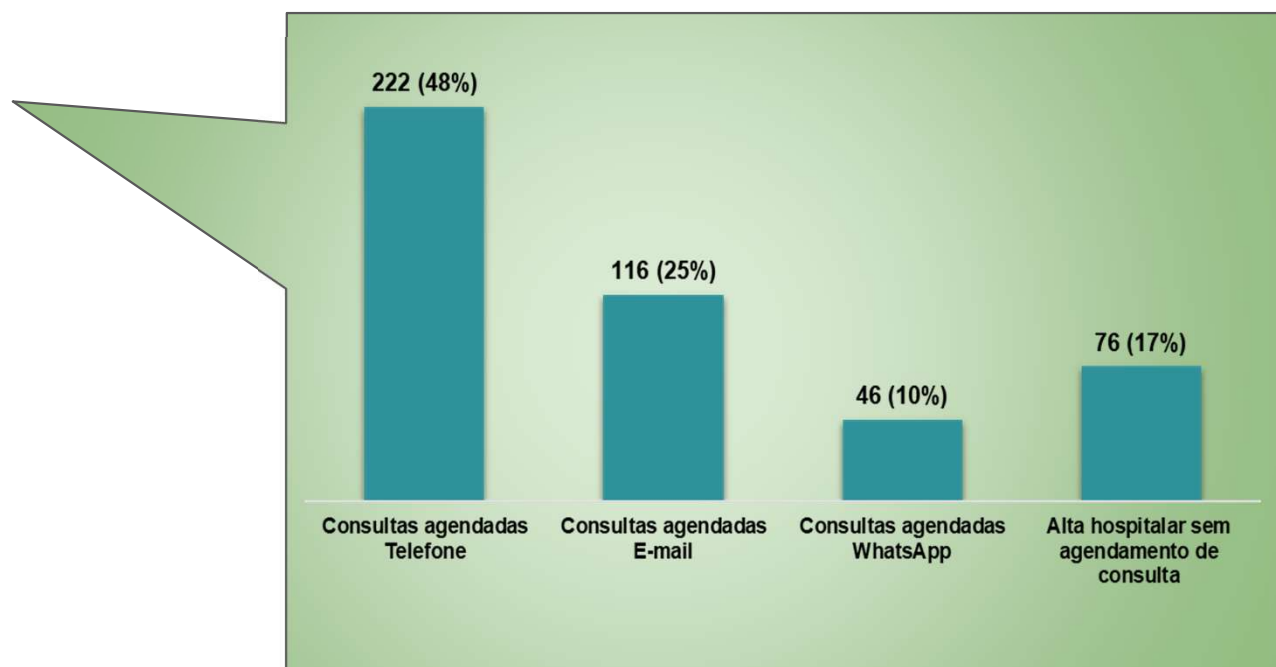
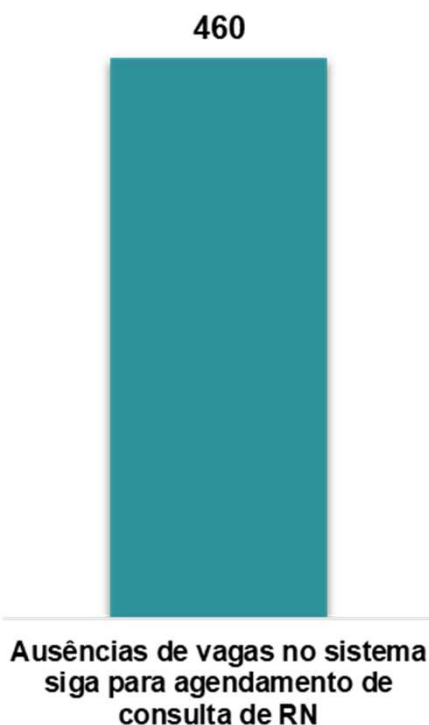


Este mês de 412 puérperas que poderiam sair sem consulta agendadas, após todos os esforços das Apoiadoras em conseguir agendamentos via telefone, e-mail, whatsapp, somente 38 puérperas não conseguiram agendamento, sendo 26 da coordenadoria Leste.

## Sem vagas no SIGA, mesmo após contato telefônico na UBS Puérperas - Março de 2024

COORDENADORIA	UBS	Sem vagas no SIGA
LESTE	AMA/UBS INTEGRADA JARDIM DA CONQUISTA III	3
	UBS CIDADE SATÉLITE - SANTA BARBARA	2
	UBS CIDADE TIRADENTES I - LUIS MARANHÃO	1
	UBS GUAIANAZES	1
	UBS ITAQUERA	1
	UBS JARDIM AURORA	1
	UBS JARDIM DAS CAMÉLIAS	1
	UBS JARDIM ROSELI	5
	UBS JARDIM SAO CARLOS	2
	UBS PREFEITO PRESTES MAIA	8
	UBS RECANTO VERDE SOL	1
NORTE	AMA/UBS INTEGRADA WAMBERTO DIAS DA COSTA	1
	AMA/UBS INTEGRADA VILA CALIFORNIA - ZEILIVAL BRUSCAGIN	3
	UBS BELENZINHO - MARCUS WOLOSKER	1
	UBS SANTA CRUZ	1
SUL	SAE/AIDS SANTO AMARO DRA DENIZE DORNELAS DE OLIVEIRA	1
	UBS CHACARA SANTO AMARO	2
	UBS VARGINHA	1
OUTROS	NÃO REALIZOU PRÉ NATAL	2
<b>Total Geral</b>		<b>38</b>

## Ausência de Vagas no Siga para agendamento de consulta: Recém-Nascido e desfechos - Março de 2024



Este mês de 460 RNs que poderiam sair sem consulta agendadas, após todos os esforços das Apoiadoras em conseguir agendamentos via telefone, e-mail, whatsapp, 76 RN não conseguiram agendamento, sendo 62 da coordenadoria Leste.

## Sem vagas no SIGA, mesmo após contato telefônico na UBS Recém-Nascido - Março de 2024

COORDENADORIA	UBS	Sem vagas no SIGA
LESTE	AMA/UBS INTEGRADA CASTRO ALVES	1
	AMA/UBS INTEGRADA FAZENDA DO CARMO	14
	AMA/UBS INTEGRADA JARDIM DA CONQUISTA III	3
	AMA/UBS INTEGRADA JARDIM DAS LARANJEIRAS	1
	AMA/UBS INTEGRADA JARDIM TIETE I - OSCAR PEREIRA DA SILVA	1
	AMA/UBS INTEGRADA JOSÉ BONIFÁCIO I	1
	UBS CDHU PALANQUE	9
	UBS CIDADE TIRADENTES I - LUIS MARANHÃO	2
	UBS GUAIANAZES	1
	UBS INACIO MONTEIRO	5
	UBS ITAQUERA	1
	UBS JARDIM BANDEIRANTES	1
	UBS JARDIM DAS CAMÉLIAS	1
	UBS JARDIM ROBRU - GUAIANASES	1
	UBS JARDIM ROSELI	2
	UBS JARDIM VITÓRIA	3
	UBS NASCER DO SOL	1
	UBS PREFEITO PRESTES MAIA	13
	UBS RECANTO VERDE SOL	1
SUDESTE	AMA/UBS INTEGRADA JARDIM GRIMALDI	1
	AMA/UBS INTEGRADA VILA CALIFORNIA - ZEILIVAL BRUSCAGIN	3
	UBS BELENZINHO - MARCUS WOLOSKER	1
	UBS SANTA CRUZ	1
	UBS VILA DAS MERCÊS	1
SUL	SAE/AIDS SANTO AMARO DRA DENIZE DORNELAS DE OLIVEIRA	1
	UBS CHACARA SANTO AMARO	2
	UBS VARGINHA	1
OUTROS	NÃO REALIZOU PRÉ NATAL	3
<b>Total Geral</b>		<b>76</b>



## Capacitação - Março de 2024

Tabela 6 - Capacitação, Março de 2024.

Tema da Capacitação	Público Alvo	Colaboradores ativos no mês	Participantes	Objetivo
Treinamento para instalação e utilização do aplicativo Clock In	Auxiliares de Enfermagem	46	46	Apresentar a importância do acompanhamento no CER após a alta da unidade neonatal.

## Total de inserção de DIU e Implante Contraceptivo Subdérmico - Março de 2024

Tabela 8: Total de inserção de DIU e Implante Contraceptivo Subdérmico

MÊS INSERÇÃO	JANEIRO		FEVEREIRO		MARÇO	
	DIU	IMPLANON	DIU	IMPLANON	DIU	IMPLANON
LESTE	171	191	177	182	18	32
OESTE	48	57	48	57	9	51
CENTRO	7	5	1	2	5	3
SUDESTE	105	32	128	70	166	31
SUL	163	38	178	51	206	94
NORTE	134	71	141	69	116	46
<b>Média Geral</b>	<b>105</b>	<b>66</b>	<b>112</b>	<b>72</b>	<b>87</b>	<b>43</b>

## Considerações finais

As Apoiadoras REMAMI realizaram em média 94% dos agendamentos das consultas de puérperas e RNs. Os casos de maior dificuldade são realizados em parceria com as UBSs, supervisões e coordenadorias de saúde. Essa parceria tem sido fundamental para o agendamento efetivo das consultas de contra referência sem vaga no SIGA.

Das 412 ausências de vagas para agendamento de consultas no SIGA de puérperas e 460 de RNs, foram agendados 50 % por contato telefônico direto com a UBS, 26 % por e-mail, 11 % por WhatsApp e 13 % saíram sem consulta agendada.

Identificado que a Coordenadoria Leste, em relação às outras Coordenadorias apresenta maior dificuldade de oferta de vagas de consultas para puérperas e RN.

“Nunca duvide quando um pequeno grupo de pessoas engajadas com um propósito possa fazer para transformar vidas.”

*(Margaret Mead - OMS)*



**CEJAM**