

Relatório Gerencial

PARTE II – Parto Seguro à Mãe Paulistana 002/2011

Unidade de Terapia Intensiva e Unidades de Cuidados Intermediários

Hospitais:

- **H.M DR FERNANDO MAURO PIRES**
(Hospital do Campo Limpo)
- **H.M.M.E. DR. MÁRIO DE MORAES ALTENFELDER SILVA**
(Vila Nova Cachoeirinha)
- **H.M E MATERNIDADE PROF MÁRIO DEGNI**
(Hospital Sarah)

NOVEMBRO DE 2021



Sumário

01 RECURSOS HUMANOS

02 INTERNAÇÕES UTIN

03 INTERNAÇÕES UCIN

04 CLASSIFICAÇÃO DOS RECÉM-NASCIDOS INTERNADOS POR IDADE GESTACIONAL

05 CLASSIFICAÇÃO DOS RECÉM- NASCIDOS INTERNADOS POR PESO

06 CAUSAS DE INTERNAÇÃO NO SETOR NEONATAL DOS TRÊS HOSPITAIS

07 RN's - INSERIDOS NO PROTOCOLO DE HIPOTERMIA NO SETOR NEONATAL

08 INSERÇÃO E PERDAS DO PICC - CATETER CENTRAL DE INSERÇÃO PERIFÉRICA NO SETOR NEONATAL

09 MOTIVOS DE RETIRADA DO PICC - CATETER CENTRAL DE INSERÇÃO PERIFÉRICA NO SETOR NEONATAL

10 TENTATIVAS DE PUNÇÕES DO PICC - CATETER CENTRAL DE INSERÇÃO PERIFÉRICA NO SETOR NEONATAL

11 TEMPO DO USO DO PICC - CATETER CENTRAL DE INSERÇÃO PERIFÉRICA NO SETOR NEONATAL

12 TIPOS DE ACESSO NO SETOR NEONATAL

13 EXTUBAÇÃO ACIDENTAL NO SETOR NEONATAL

14 LESÃO DE PELE NO SETOR NEONATAL

15 PERDAS DA Sonda ORONASOGASTROENTERAL NO SETOR NEONATAL

16 FLEBITE NO SETOR NEONATAL

17 POSTURAÇÃO CANGURU NO SETOR NEONATAL

18 HORARIO DO SONINHO NO SETOR NEONATAL

19 MANUSEIO MÍNIMO NO SETOR NEONATAL

20 ADMISSÕES E ALTAS NO SETOR NEONATAL

21 ÓBITOS NO SETOR NEONATAL

22 TAXA DE ACOMPANHANTES NO SETOR NEONATAL

23 CAPACITAÇÕES

24 TEMA DE CAPACITAÇÃO GERAL

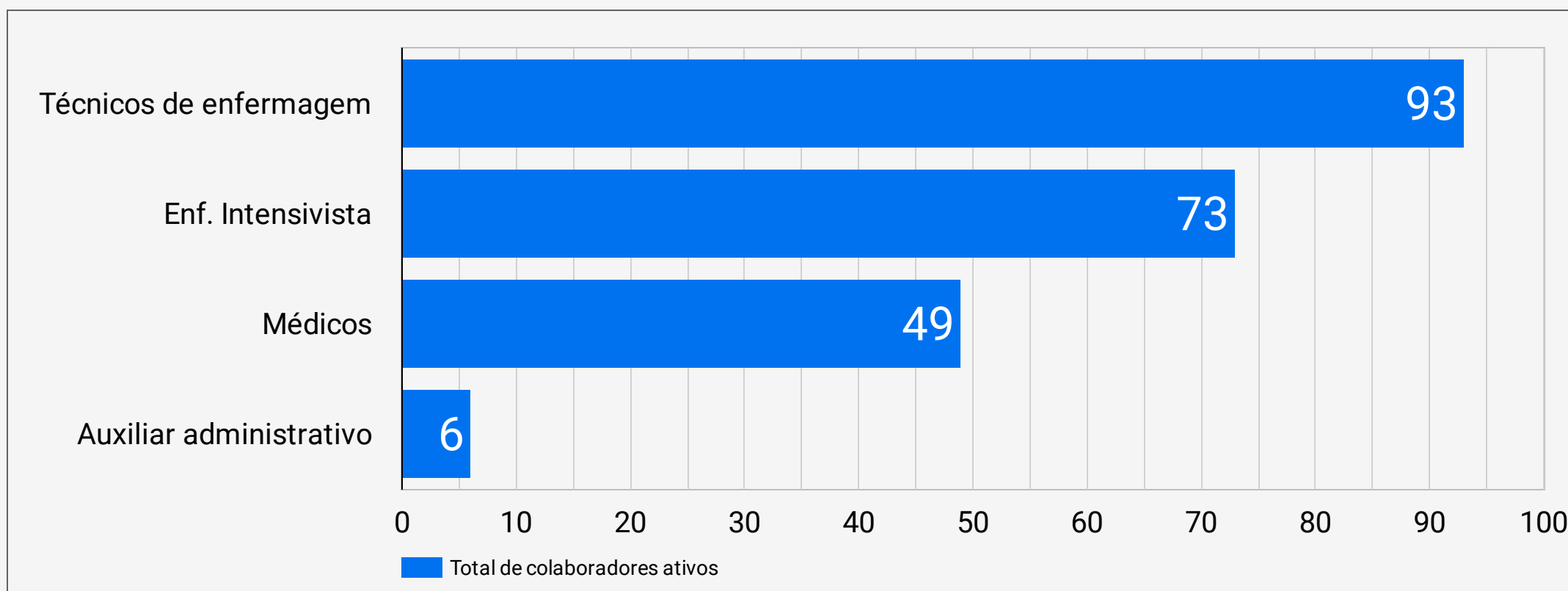
RECURSOS HUMANOS NO SETOR NEONATAL - NOVEMBRO DE 2021

1 de nov. de 2021 - 30 de nov. de 2021

HOSPITAL

Total de colaboradores ativos

221



OBS 1 : (os médicos neonatologias contratados atuam no CPN e no setor neonatal)

OBS 2 : No mês de novembro foram realizados 83,5 Plantões PJ e 311,5 plantões CLT de médicos Neonatologia.

Fonte: Relatório Gerencial UTI Neonatal, CEJAM 2021

INTERNAÇÕES UTIN - NOVEMBRO DE 2021

1 de nov. de 2021 - 30 de nov. de 2021

HOSPITAL

UTIN

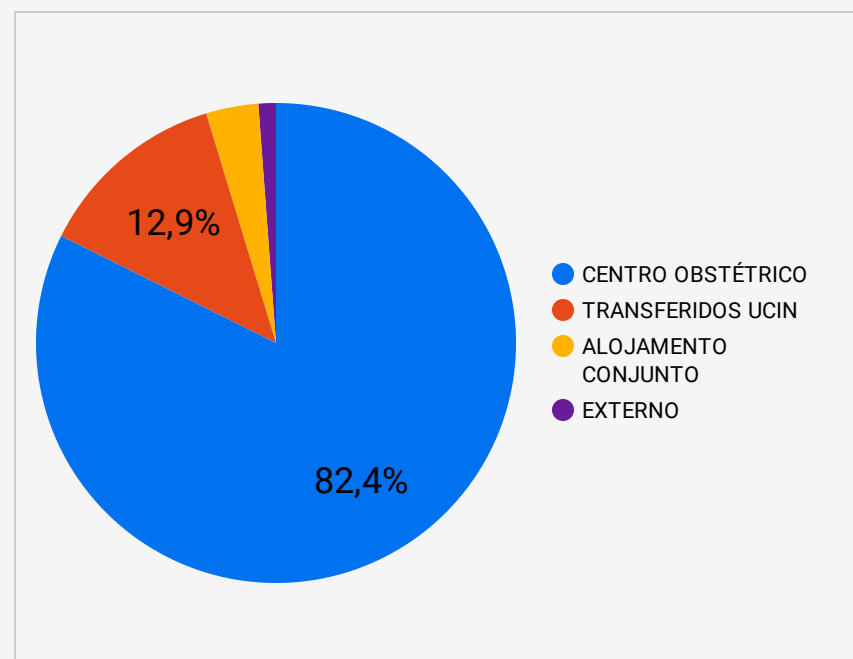
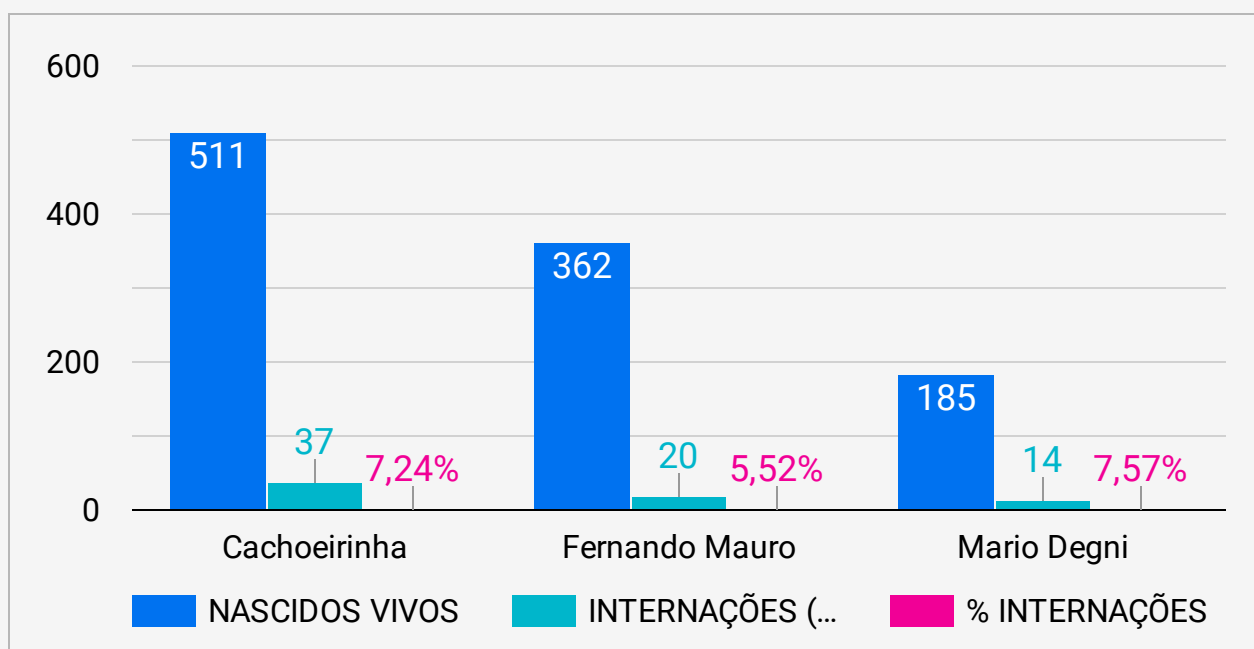
INTERNAÇÕES UTIN

TOTAL DE INTERNAÇÕES (UTIN) % INTERNAÇÕES (UTIN)

71

6,71%

PROCEDÊNCIA DAS INTERNAÇÕES UTIN



Fonte: Relatório Gerencial UTI Neonatal, CEJAM 2021

HISTÓRICO

HOSPITAL	PERÍODO	NASCIDOS VIVOS	INTERNAÇÕES (UTIN)
Cachoeirinha	out. de 2021	442	46
Fernando Mauro	out. de 2021	373	27
Mario Degni	out. de 2021	181	9

INTERNAÇÕES UCIN - NOVEMBRO DE 2021

1 de nov. de 2021 - 30 de nov. de 2021

HOSPITAL

UCIN

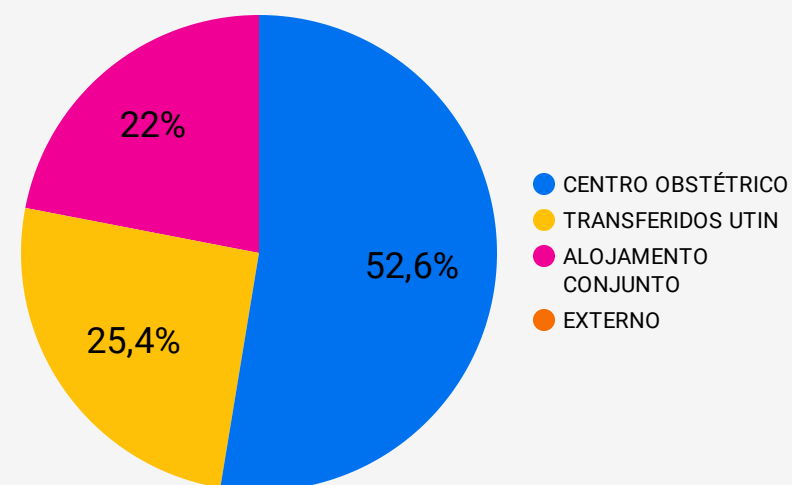
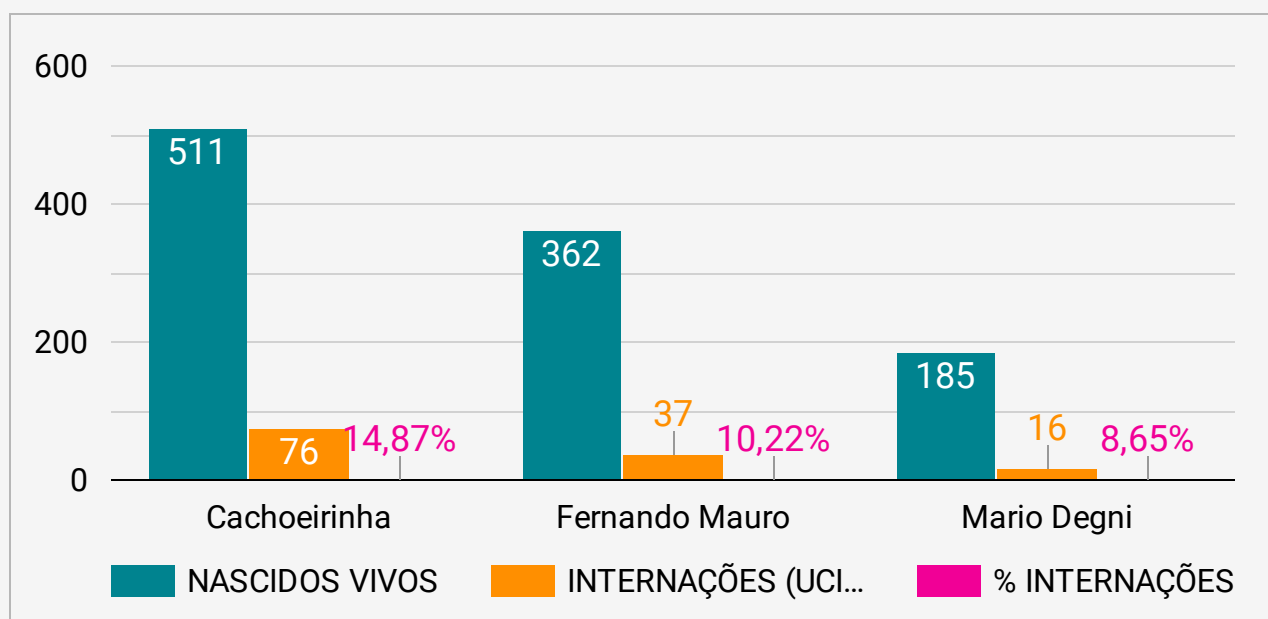
INTERNAÇÕES UCIN

TOTAL DE INTERNAÇÕES (UCIN) % INTERNAÇÕES (UCIN)

129

12,19%

PROCEDÊNCIA DAS INTERNAÇÕES UCIN



Fonte: Relatório Gerencial UTI Neonatal, CEJAM 2021

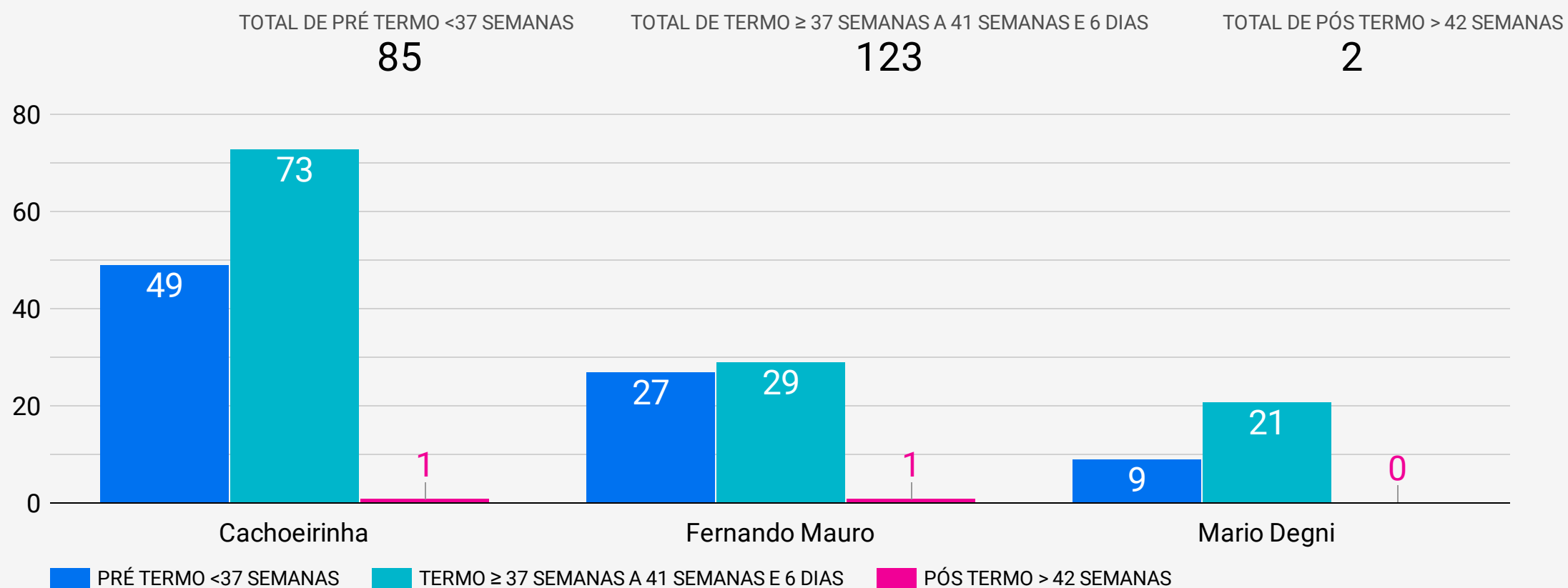
HISTÓRICO

HOSPITAL	PERÍODO	NASCIDOS VIVOS	INTERNAÇÕES (UCIN)
Cachoeirinha	out. de 2021	442	67
Fernando Mauro	out. de 2021	373	33
Mario Degni	out. de 2021	181	15

CLASSIFICAÇÃO DOS RECÉM-NASCIDOS INTERNADOS POR IDADE GESTACIONAL NO SETOR NEONATAL - NOVEMBRO DE 2021

1 de nov. de 2021 - 30 de nov. de 2021

HOSPITAL



HISTÓRICO

Fonte: Relatório Gerencial UTI Neonatal, CEJAM 2021

HOSPITAL	PERÍODO	PRÉ TERMO <37 SEMANAS	37 SEMANAS A 41 SEMANAS E 6 DIAS	PÓS TERMO > 42 SEMANAS
Cachoeirinha	out. de 2021	68	68	0
Fernando Mauro	out. de 2021	29	29	0
Mario Degni	out. de 2021	17	17	0

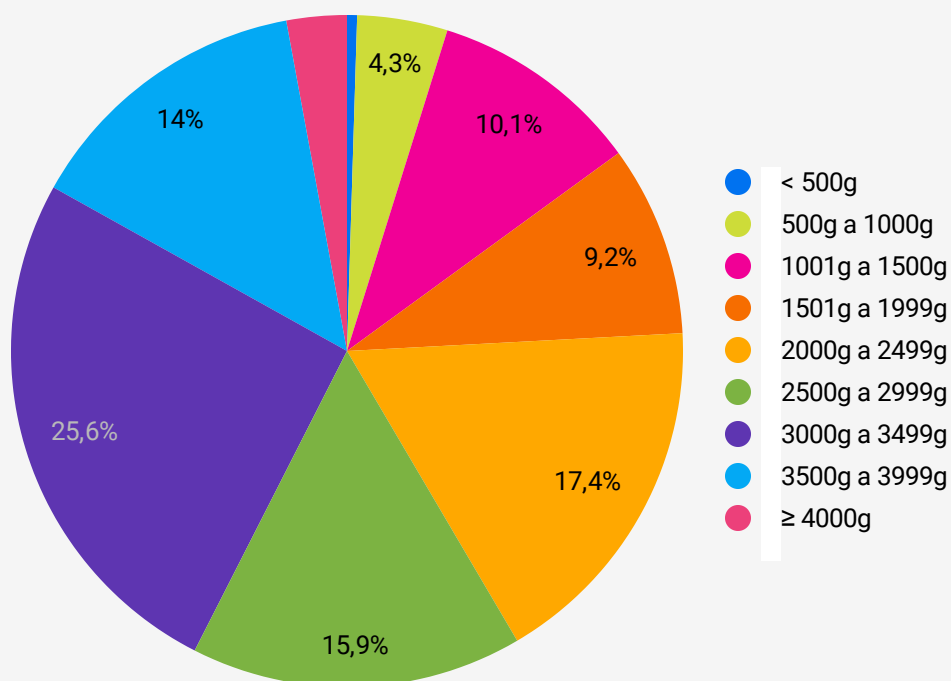
CLASSIFICAÇÃO DOS RECÉM- NASCIDOS INTERNADOS POR PESO NO NO SETOR NEONATAL DOS TRÊS HOSPITAIS - NOVEMBRO DE 2021

1 de nov. de 2021 - 30 de nov. de 2021

HOSPITAL

TOTAL DE RN'S INTERNADOS

207



PESO	N	%
< 500g	1	0,48
500g a 1000g	9	4,35
1001g a 1500g	21	10,14
1501g a 1999g	19	9,18
2000g a 2499g	36	17,39
2500g a 2999g	33	15,94
3000g a 3499g	53	25,6
3500g a 3999g	29	14,01
≥ 4000g	6	2,9

Fonte: Relatório Gerencial UTI Neonatal, CEJAM 2021

CAUSAS DE INTERNAÇÃO NO SETOR NEONATAL DOS TRÊS HOSPITAIS - NOVEMBRO DE 2021

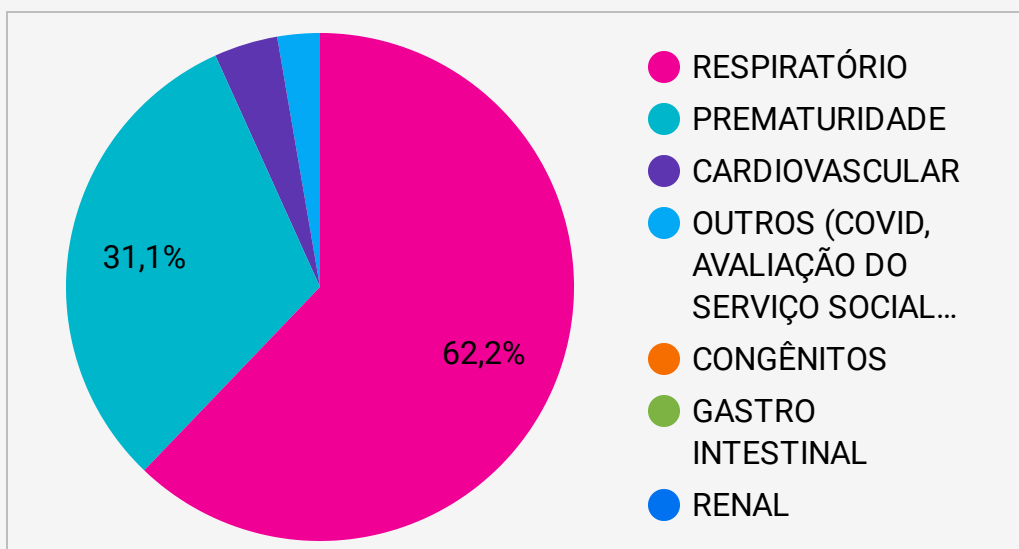
1 de nov. de 2021 - 30 de nov. de 2021

HOSPITAL

UTIN

TOTAL DE INTERNAÇÕES (UTIN)

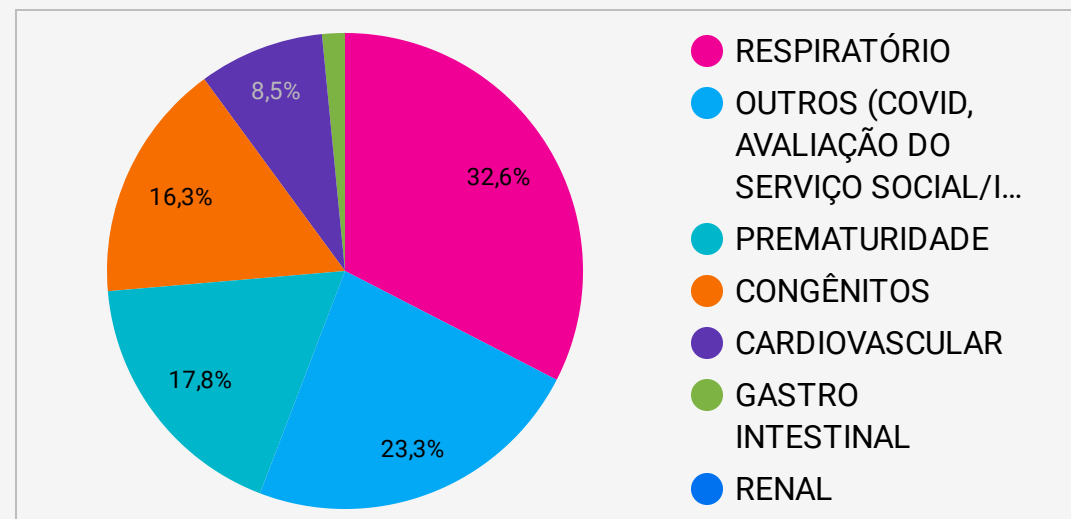
71



UCIN

TOTAL DE INTERNAÇÕES (UCIN)

129



Fonte: Relatório Gerencial UTI Neonatal, CEJAM 2021

Causas de Internação	N (UTIN) ▾	%
RESPIRATÓRIO	46	62,16%
PREMATURIDADE	23	31,08%
CARDIOVASCULAR	3	4,05%
OUTROS (COVID, AVALIAÇÃO DO SERVIÇO SOCIAL/INCONDIÇÃO MATERNA, HIPOGLICEMIA E ICTERICIA NEONATAL)	2	2,7%
CONGÊNITOS	0	0%
GASTRO INTESTINAL	0	0%

Causas de Internação	N (UCIN) ▾	%
RESPIRATÓRIO	42	32,56%
OUTROS (COVID, AVALIAÇÃO DO SERVIÇO SOCIAL/INCONDIÇÃO MATERNA, HIPOGLICEMIA E ICTERICIA NEONATAL)	30	23,26%
PREMATURIDADE	23	17,83%
CONGÊNITOS	21	16,28%
CARDIOVASCULAR	11	8,53%
GASTRO INTESTINAL	2	1,55%
RENAL	0	0%

RN's - INSERIDOS NO PROTOCOLO DE HIPOTERMIA NO SETOR NEONATAL- NOVEMBRO DE 2021

1 de nov. de 2021 - 30 de nov. de 2021

HOSPITAL

TOTAL DE RN'S NO PROTOCOLO HIPOTERMIA

2



Fonte: Relatório Gerencial UTI Neonatal, CEJAM 2021

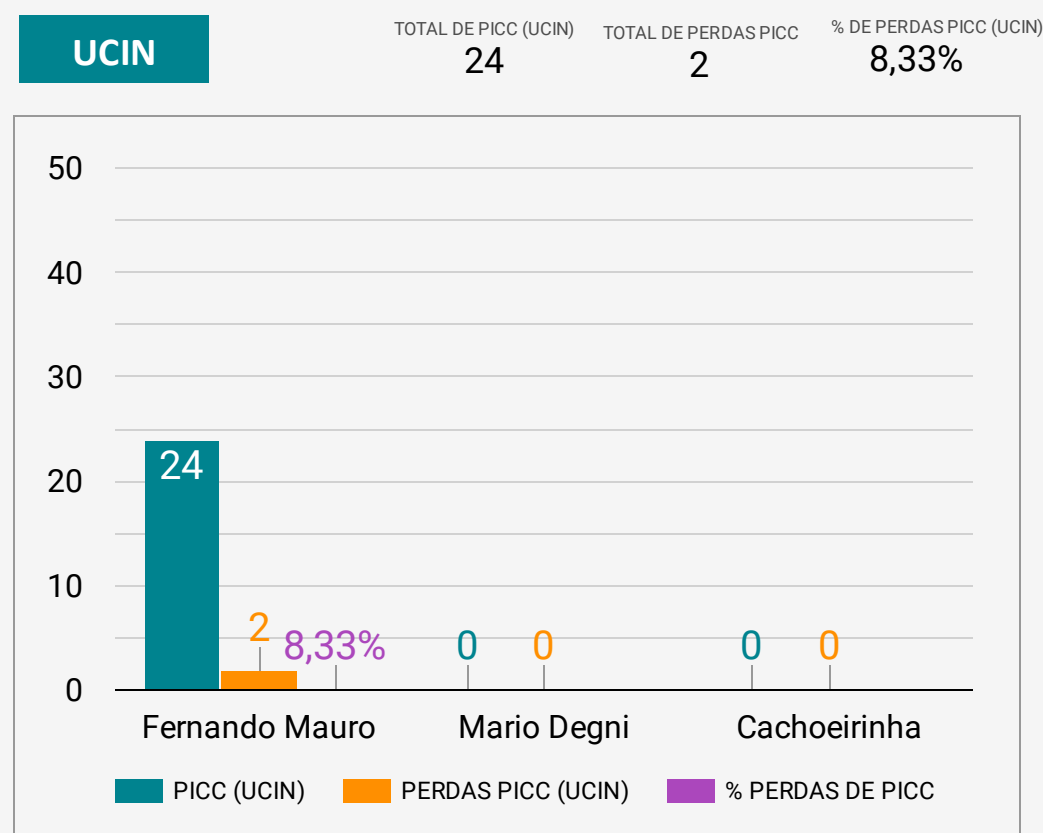
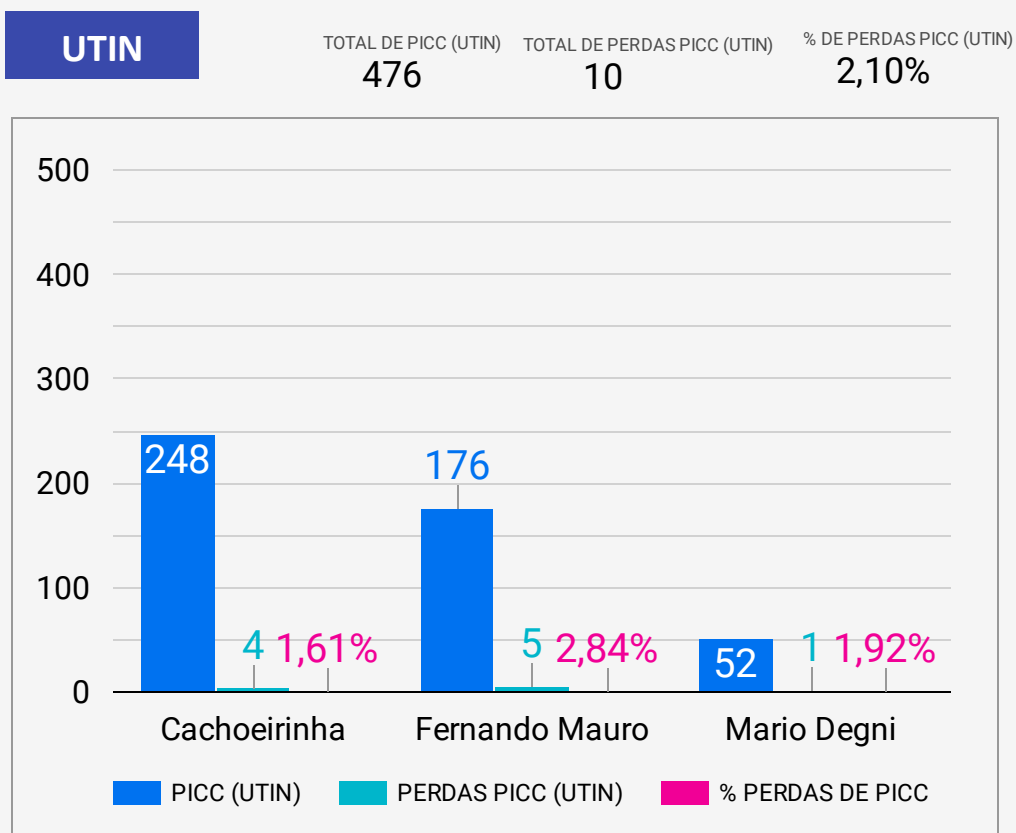
HISTÓRICO

HOSPITAL	PERÍODO	RN'S NO PROTOCOLO HIPOTERMIA
Cachoeirinha	out. de 2021	1
Mario Degni	out. de 2021	0
Fernando Mauro	out. de 2021	0

INSERÇÃO E PERDAS DO PICC - CATETER CENTRAL DE INSERÇÃO PERIFÉRICA NO SETOR NEONATAL- NOVEMBRO DE 2021

1 de nov. de 2021 - 30 de nov. de 2021

HOSPITAL



HISTÓRICO

HOSPITAL	PERÍODO	% PERDAS DE PICC (UTIN)	% PERDAS DE PICC (UCIN)
Mario Degni	out. de 2021	3,7%	
Cachoeirinha	out. de 2021	1,42%	
Fernando Mauro	out. de 2021	1,22%	0%

Fonte: Relatório Gerencial UTI Neonatal, CEJAM 2021
 Fórmula: $N^{\circ} \text{ perdas acidentais de cateter PICC} / \text{Total de paciente dia com PICC} \times 100$
 Meta: ↓ 1,0%

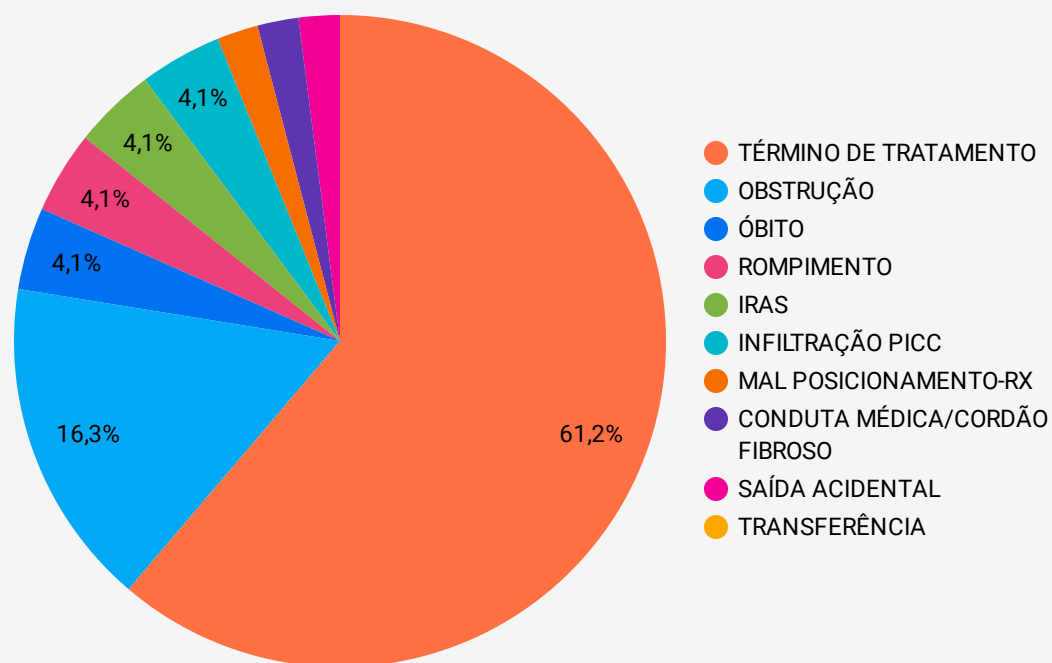
MOTIVOS DE RETIRADA DO PICC - CATETER CENTRAL DE INSERÇÃO PERIFÉRICA NO SETOR NEONATAL- NOVEMBRO DE 2021

1 de nov. de 2021 - 30 de nov. de 2021

HOSPITAL

TOTAL DE PICC INSERIDOS

49



MOTIVOS DE RETIRADA DE PICC	N	%
TÉRMINO DE TRATAMENTO	30	61,22%
OBSTRUÇÃO	8	12,24%
ÓBITO	2	4,08%
ROMPIMENTO	2	4,08%
IRAS	2	4,08%
INFILTRAÇÃO PICC	2	4,08%
MAL POSICIONAMENTO-RX	1	2,04%
CONDUTA MÉDICA/CORDÃO FIBROSO	1	2,04%
SAÍDA ACIDENTAL	1	2,04%
TRANSFERÊNCIA	0	0%

1 - 10 / 10 < >

Fonte: Relatório Gerencial UTI Neonatal, CEJAM 2021

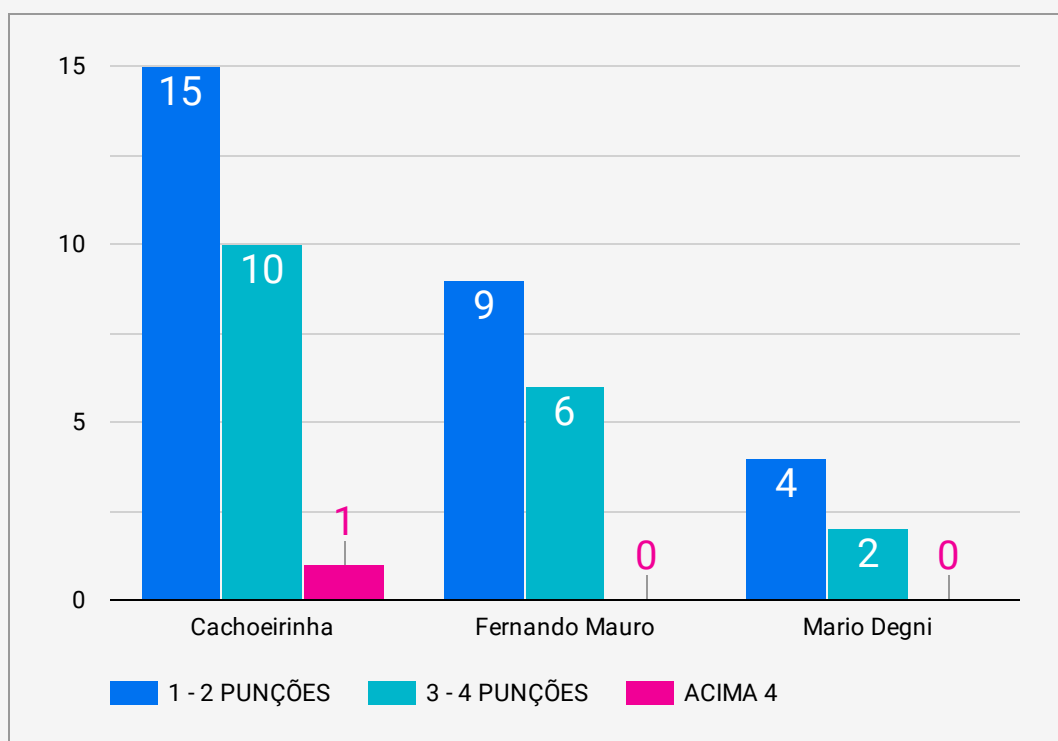
TENTATIVAS DE PUNÇÕES DO PICC - CATETER CENTRAL DE INSERÇÃO PERIFÉRICA NO SETOR NEONATAL- NOVEMBRO DE 2021

1 de nov. de 2021 - 30 de nov. de 2021

HOSPITAL

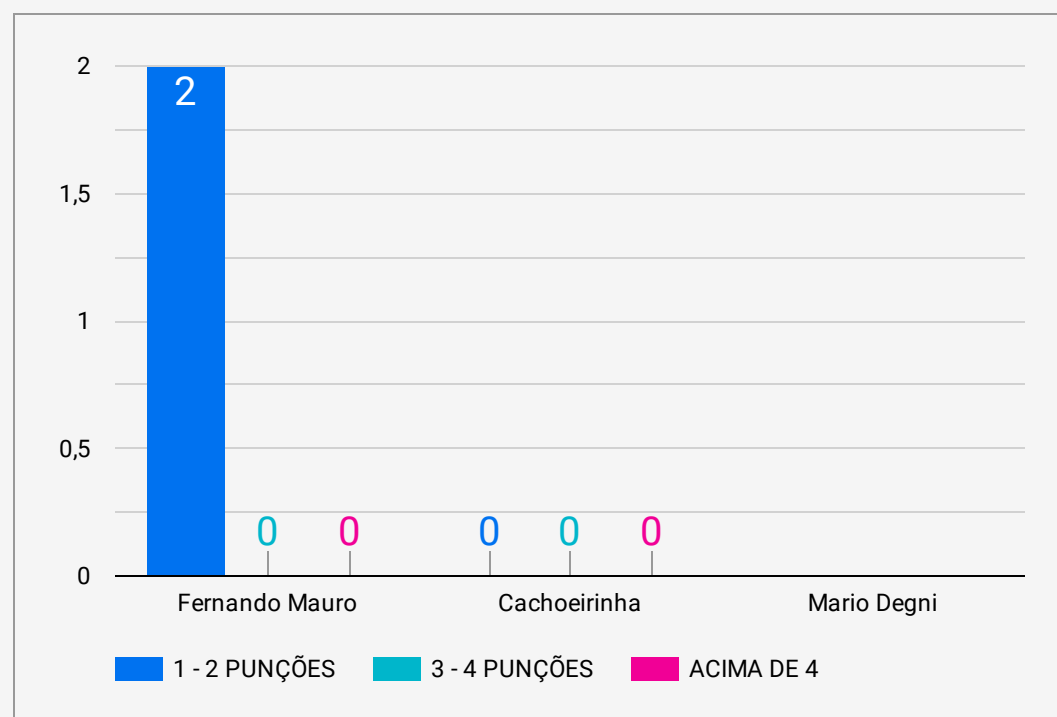
UTIN

1 - 2 PUNÇÕES (UTIN) **28 ↑** 3 - 4 PUNÇÕES (UTIN) **18 ↓** ACIMA DE 4 PUNÇÕES (UTIN) **1 ↓**



UCIN

1 - 2 PUNÇÕES (UCIN) **2 ↑** 3 - 4 PUNÇÕES (UCIN) **0 ↓** ACIMA DE 4 PUNÇÕES (UCIN) **0 ↓**



Fonte: Relatório Gerencial UTI Neonatal, CEJAM 2021.

TEMPO DO USO DO PICC - CATETER CENTRAL DE INSERÇÃO PERIFÉRICA NO SETOR NEONATAL - NOVEMBRO DE 2021

1 de nov. de 2021 - 30 de nov. de 2021

HOSPITAL

UTIN

1 - 5 DIAS
17 ↓

6 - 9 DIAS
16 ↓

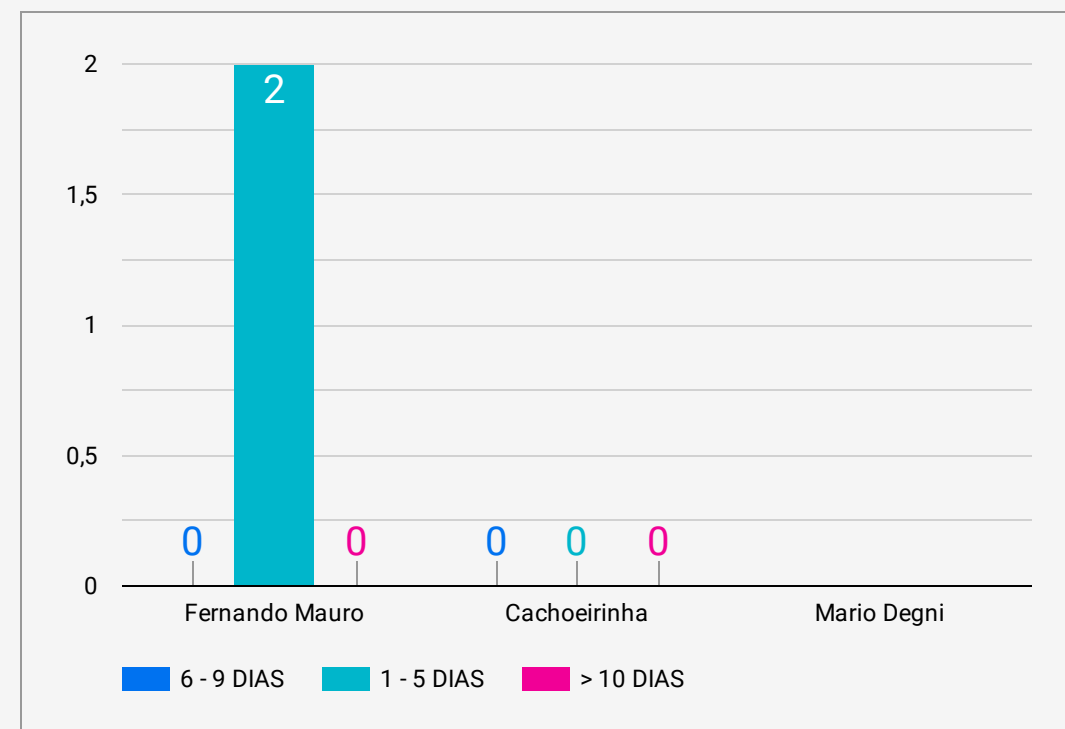
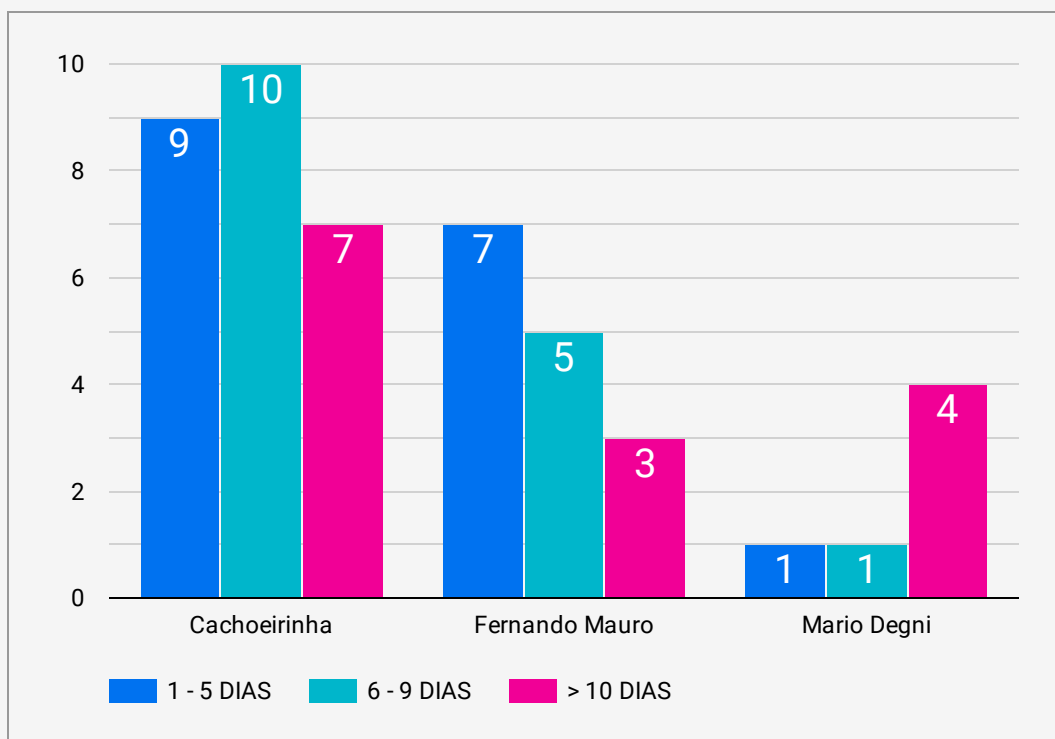
> 10 DIAS
14 ↑

UCIN

1 - 5 DIAS
2 ↓

6 - 9 DIAS
0 ↓

> 10 DIAS
0 ↑



Fonte: Relatório Gerencial UTI Neonatal, CEJAM 2021.

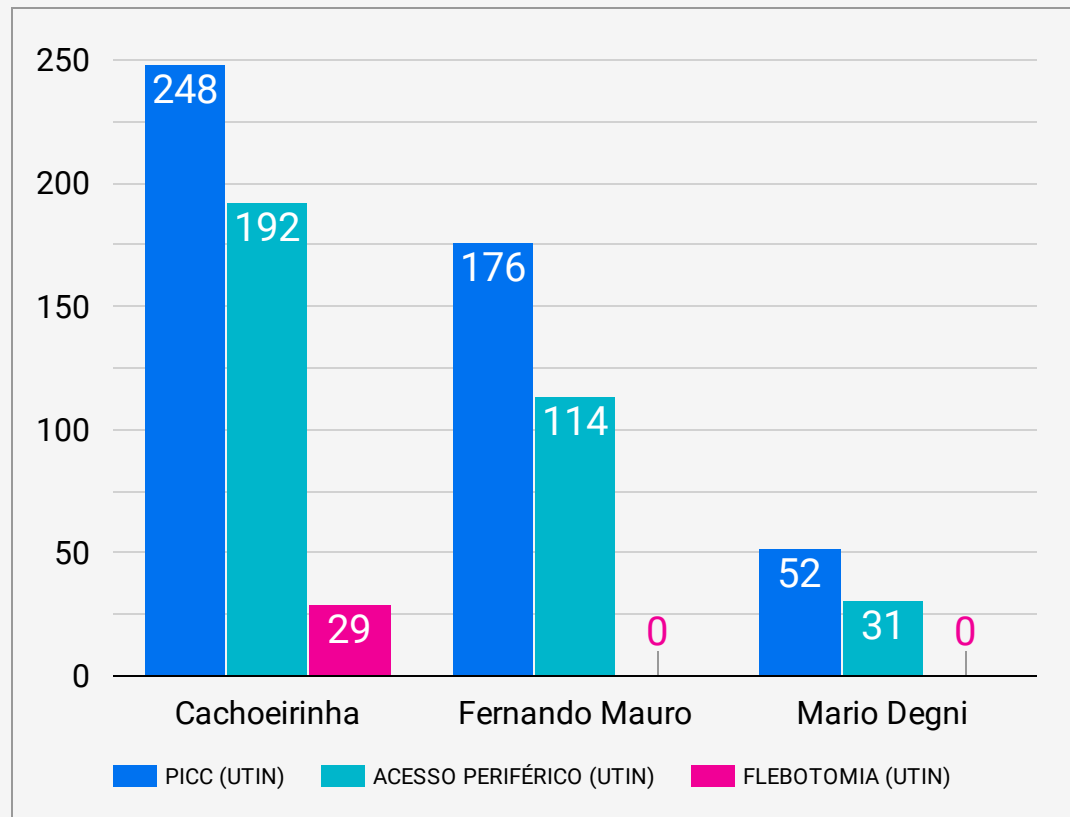
TIPOS DE ACESSO NO SETOR NEONATAL - NOVEMBRO DE 2021

1 de nov. de 2021 - 30 de nov. de 2021

HOSPITAL

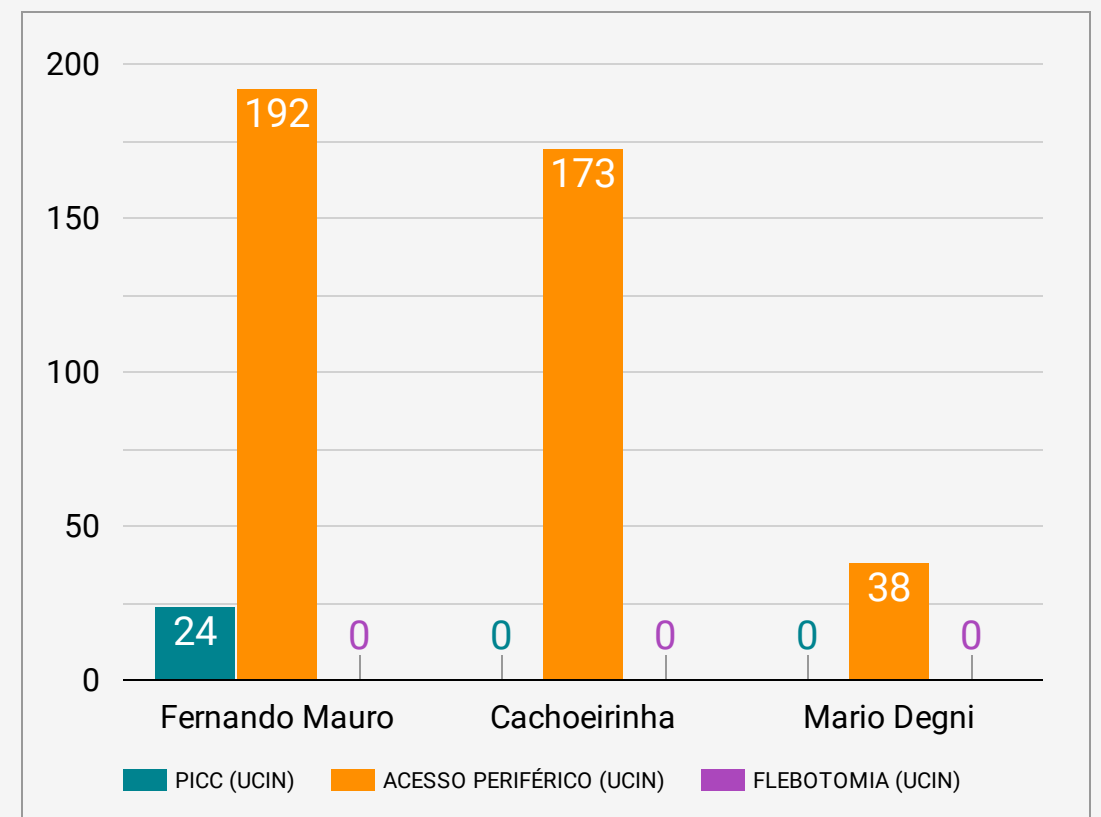
UTIN

TOTAL DE PICC (UTIN) ↑ 476
 TOTAL DE ACESSO PERIFÉRICO (UTIN) ↓ 337
 TOTAL DE FLEBOTOMIA (UTIN) ↓ 29



UCIN

TOTAL DE PICC (UCIN) ↑ 24
 TOTAL DE ACESSO PERIFÉRICO (UCIN) ↓ 403
 TOTAL DE FLEBOTOMIA (UCIN) ↓ 0



Fonte: Relatório Gerencial UTI Neonatal, CEJAM 2021

EXTUBAÇÃO ACIDENTAL NO SETOR NEONATAL - NOVEMBRO DE 2021

1 de nov. de 2021 - 30 de nov. de 2021

HOSPITAL

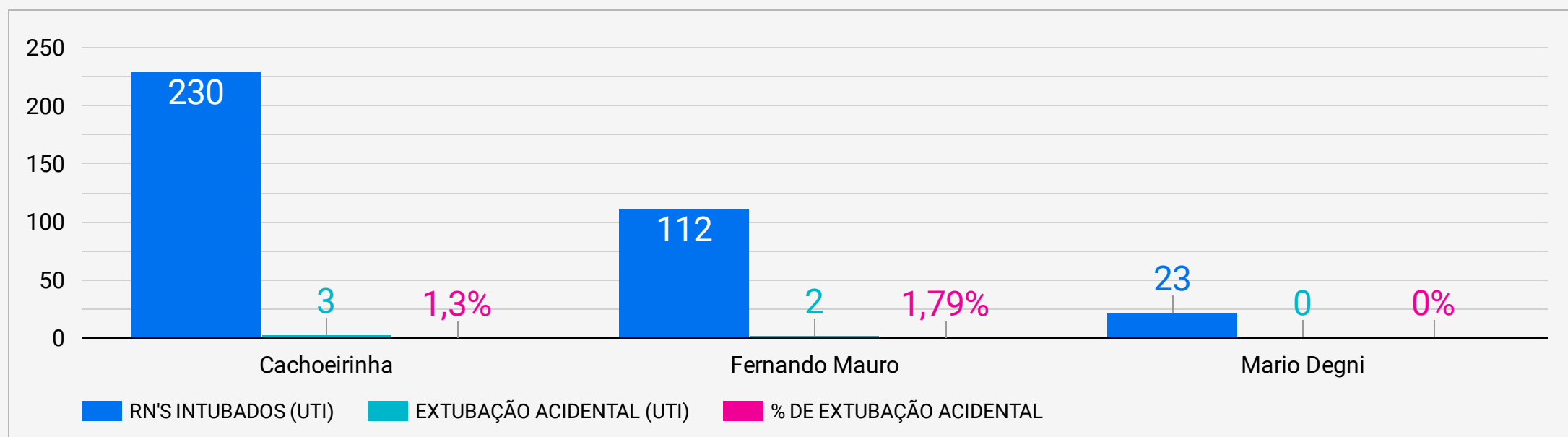
UTIN

TOTAL DE EXTUBAÇÃO ACIDENTAL

5

% EXTUBAÇÃO ACIDENTAL

1,37%



HISTÓRICO

HOSPITAL	PERÍODO	RN'S INTUBADOS	EXTUBAÇÃO ACIDENTAL	% EXTUBAÇÃO ACIDENTAL
Cachoeirinha	out. de 2021	175	1	0,57%
Fernando Mauro	out. de 2021	83	0	0%
Mario Degni	out. de 2021	15	1	6,67%

Fonte: Relatório Gerencial UTI Neonatal, CEJAM 2021
 Fórmula: N° de saída acidental de tubo orotraqueal / número de pacientes dia com tubo orotraqueal X 100.
 Meta: ↓ 2,5 %

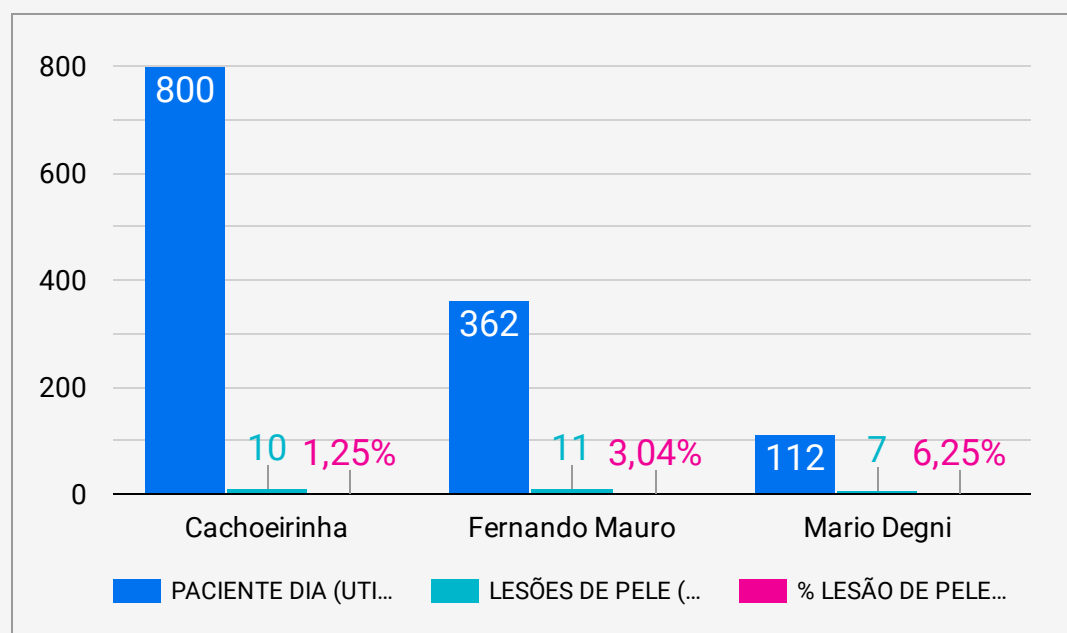
LESÃO DE PELE NO SETOR NEONATAL - NOVEMBRO DE 2021

1 de nov. de 2021 - 30 de nov. de 2021

HOSPITAL

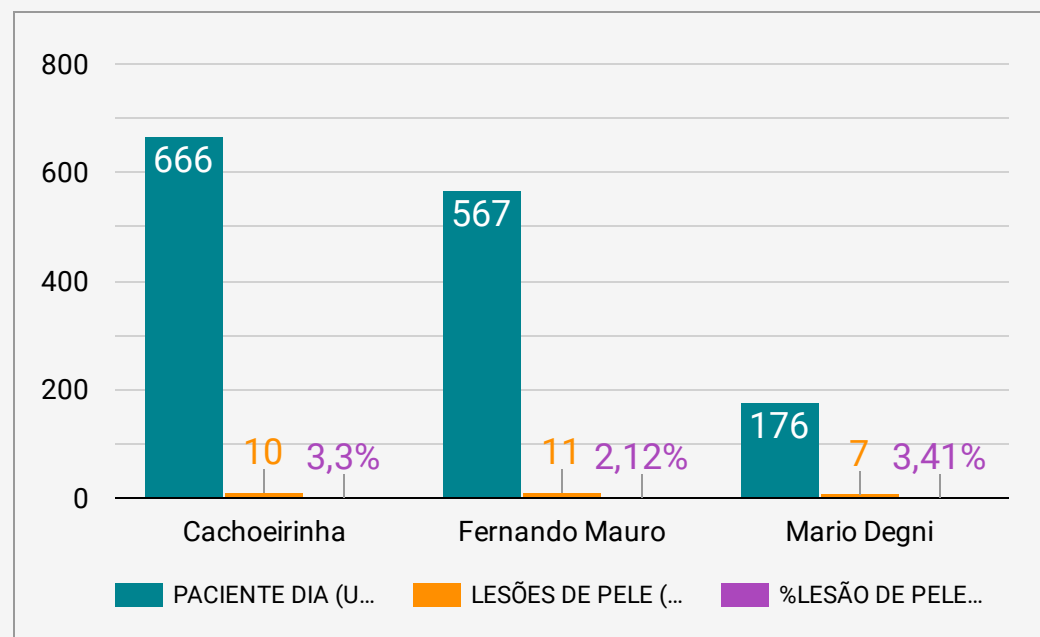
UTIN

TOTAL DE LESÕES DE PELE (UTIN) 28
% LESÃO DE PELE (UTIN) 2,20%



UCIN

TOTAL DE LESÕES DE PELE (UCIN) 40
% LESÃO DE PELE (UCIN) 2,84%



Fonte: Relatório Gerencial UTI Neonatal, CEJAM 2021
Fórmula: N° de casos novos de lesão de pele x número de paciente/100
Meta: ↓ 2,5 %

HISTÓRICO

HOSPITAL	PERÍODO	LESÕES DE PELE (UTIN)	%LESÃO DE PELE (UTIN)	LESÕES DE PELE (UCIN)	%LESÃO DE PELE (UCIN)
Cachoeirinha	out. de 2021	12	1,6%	25	0,04
Fernando Mauro	out. de 2021	12	3,53%	6	0,01
Mario Degni	out. de 2021	0	0%	1	0,01

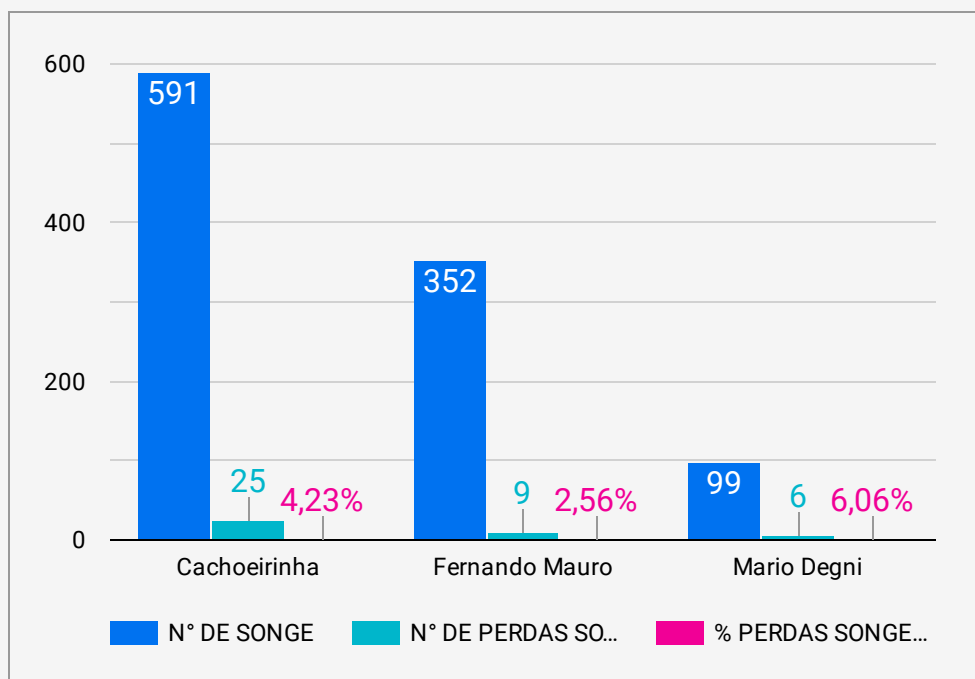
PERDAS DA SONDA ORONASOGASTROENTERAL NO SETOR NEONATAL- NOVEMBRO DE 2021

1 de nov. de 2021 - 30 de nov. de 2021

HOSPITAL

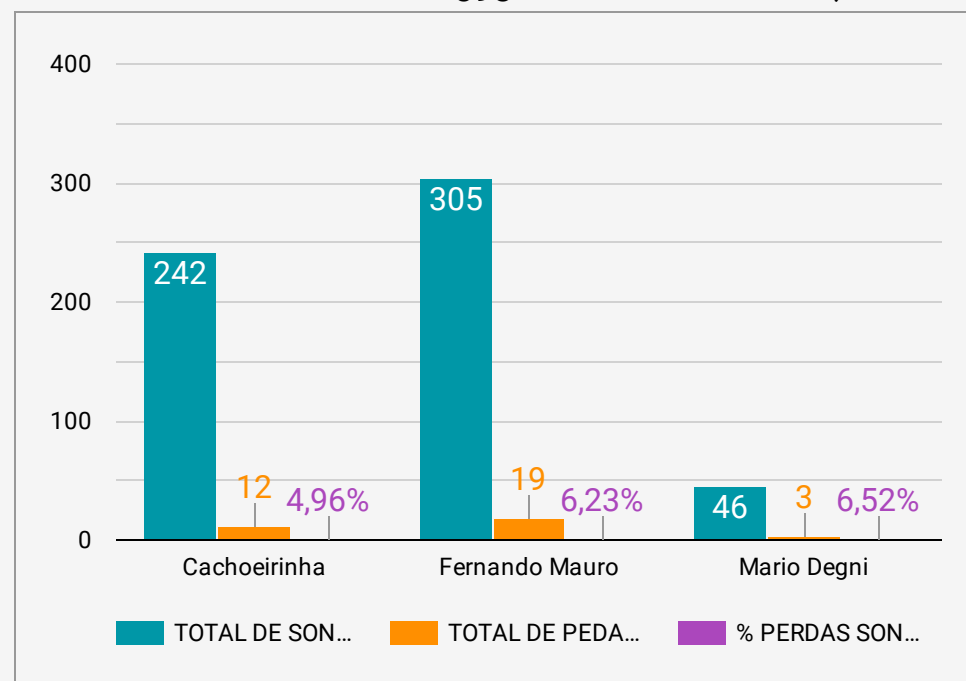
UTIN

TOTAL DE SONGE 1.042 N° DE PERDAS DE SONGE 40 % PERDAS SONGE 3,84%



UCIN

TOTAL DE SONGE 593 N° DE PERDAS SONGE 34 % PERDAS SONGE 5,73%



Fonte: Relatório Gerencial UTI Neonatal, CEJAM 2021
 Fórmula: N° de saída não planejada de sonda Oronaso gastrointestinal / número de pacientes dia com sonda Oronaso gastrointestinal X 100.
 Meta: ↓ 5,0 %

HISTÓRICO

HOSPITAL	PERÍODO	N° DE PERDAS SONGE (UTIN)	% PERDAS SONGE (UTIN)	N° DE PERDAS SONGE (UCIN)	% PERDAS SONGE (UCIN)
Mario Degni	out. de 2021	36	0%	2	9,09%
Fernando Mauro	out. de 2021	318	1,57%	9	5,42%
Cachoeirinha	out. de 2021	526	7,98%	23	10,6%

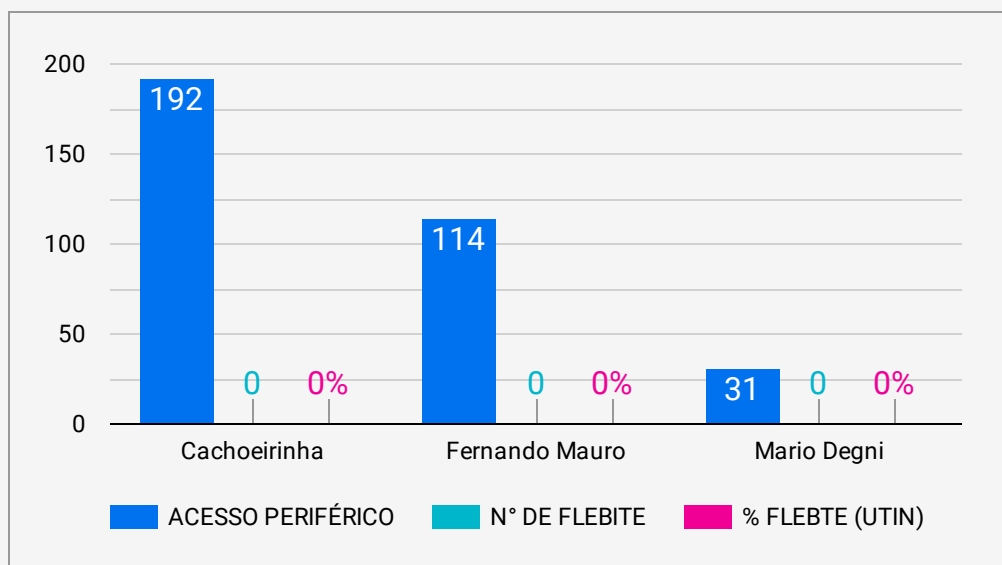
FLEBITE NO SETOR NEONATAL-NOVEMBRO DE 2021

1 de nov. de 2021 - 30 de nov. de 2021

HOSPITAL

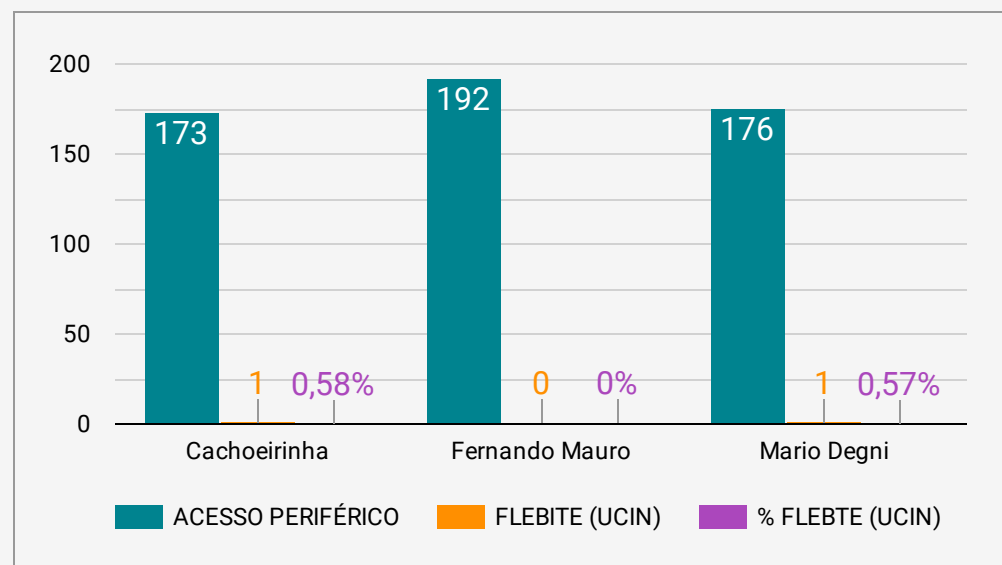
UTIN

TOTAL DE ACESSO PERIFÉRICO (UTIN) **337** N° DE FLEBITE (UTIN) **0** % FLEBITE (UTIN) **0,00%**



UCIN

TOTAL DE ACESSO PERIFÉRICO (UCIN) **541** N° DE FLEBITE (UCIN) **2** % FLEBITE (UCIN) **0,37%**



Fonte: Relatório Gerencial UTI Neonatal, CEJAM 2021
 Fórmula: N° de casos de flebite / n° de pacientes dia com acesso venoso periférico x 100
 Meta: ↓ 1,0 %

HISTÓRICO

HOSPITAL	PERÍODO	FLEBITE (UTIN)	% FLEBTE (UTIN)	FLEBITE (UCIN)	% FLEBTE (UCIN)
Mario Degni	out. de 2021	0	0%	0	0%
Fernando Mauro	out. de 2021	0	0%	0	0%
Cachoeirinha	out. de 2021	0	0%	0	0%

POSTURAÇÃO CANGURU NO SETOR NEONATAL - NOVEMBRO DE 2021

1 de nov. de 2021 - 30 de nov. de 2021

HOSPITAL

RN'S APTOS PARA POSTURAÇÃO

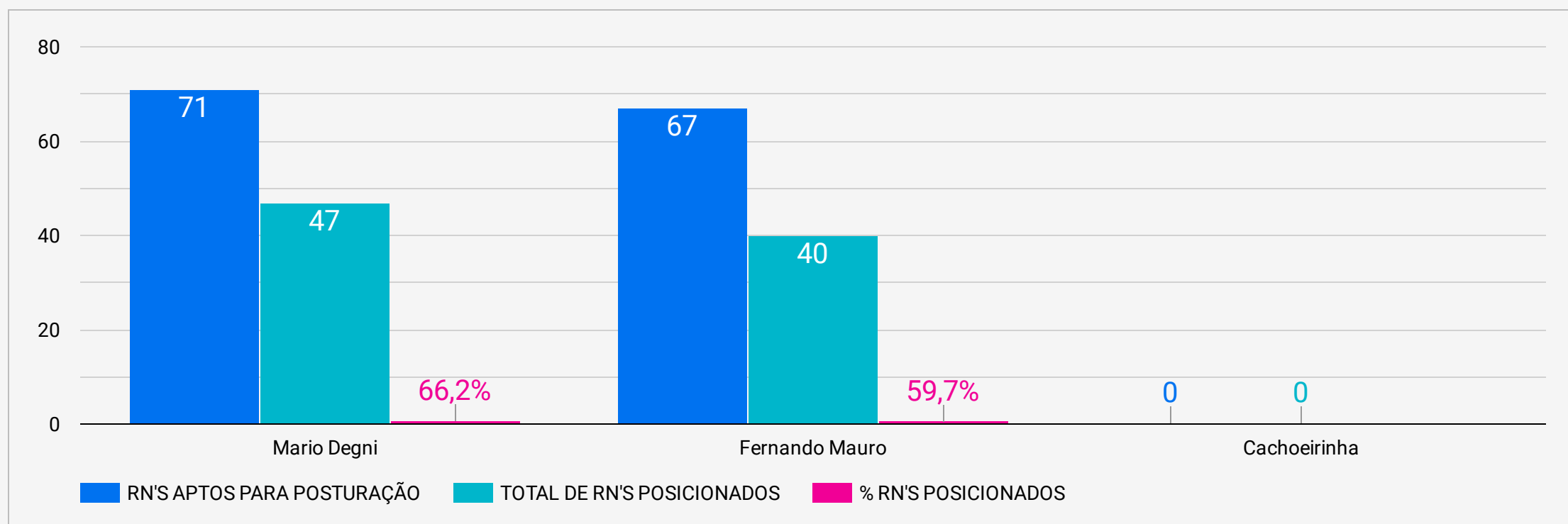
138

TOTAL DE RN'S POSICIONADOS

87

% RN'S POSICIONADOS

63,04%



Fonte: Relatório Gerencial UTI Neonatal, CEJAM 2021

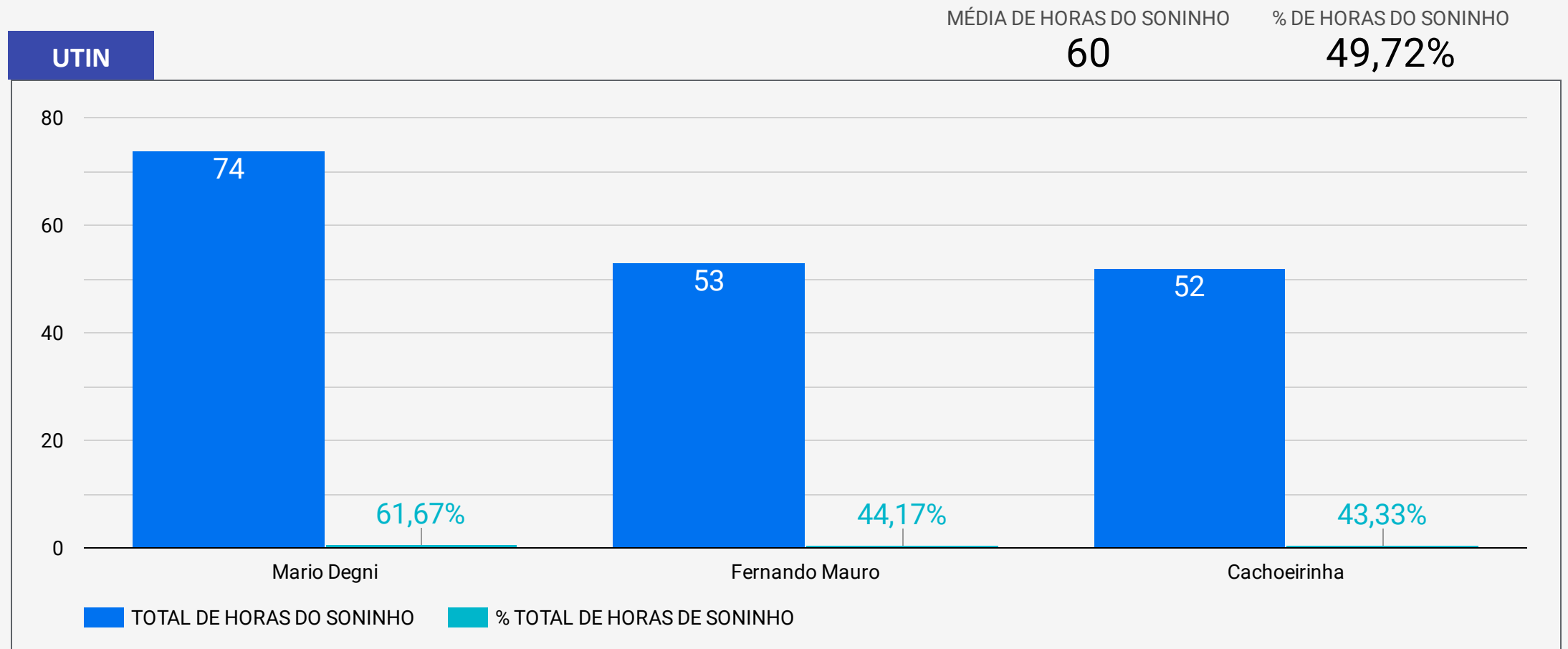
Fórmula: $\frac{\text{N}^\circ \text{ de RN's aptos para posturação canguru}}{\text{n}^\circ \text{ de RN's posicionado}} \times 100$

Meta: $\geq 85\%$

HORARIO DO SONINHO NO SETOR NEONATAL - NOVEMBRO DE 2021

1 de nov. de 2021 - 30 de nov. de 2021

HOSPITAL



Fonte: Relatório Gerencial UTI Neonatal, CEJAM 2021

Fórmula: Horas previstas de horas de soninho / Total de horas de sono x 100

Meta: Média de 120 horas

MANUSEIO MÍNIMO NO SETOR NEONATAL - NOVEMBRO DE 2021

1 de nov. de 2021 - 30 de nov. de 2021

HOSPITAL

INDICAÇÃO DE MANUSEIO

31

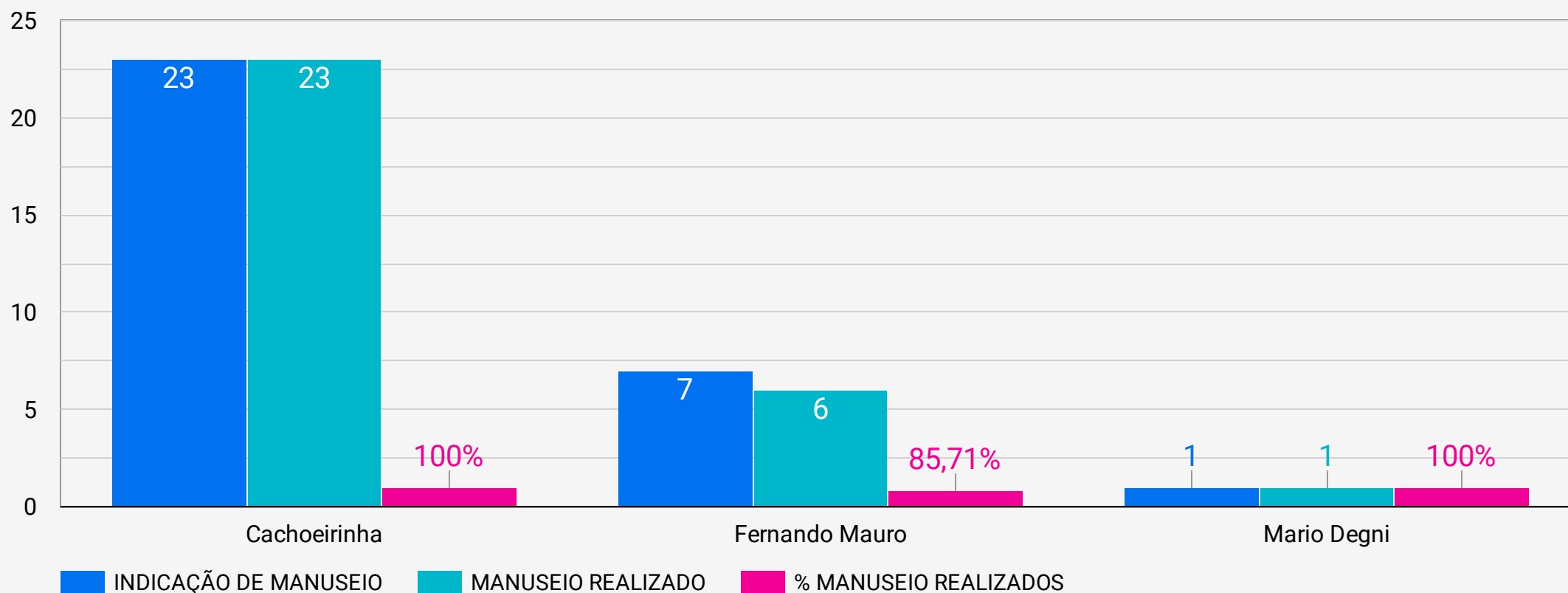
MANUSEIO REALIZADO

30

% MANUSEIO REALIZADOS

96,77%

UTIN



Fonte: Relatório Gerencial UTI Neonatal, CEJAM 2021

Fórmula: $\text{Indicação de Manuseio mínimo} / \text{manuseio realizados} * 100$

Meta: $\geq 85\%$

ÓBITOS NO SETOR NEONATAL-NOVEMBRO DE 2021

1 de nov. de 2021 - 30 de nov. de 2021

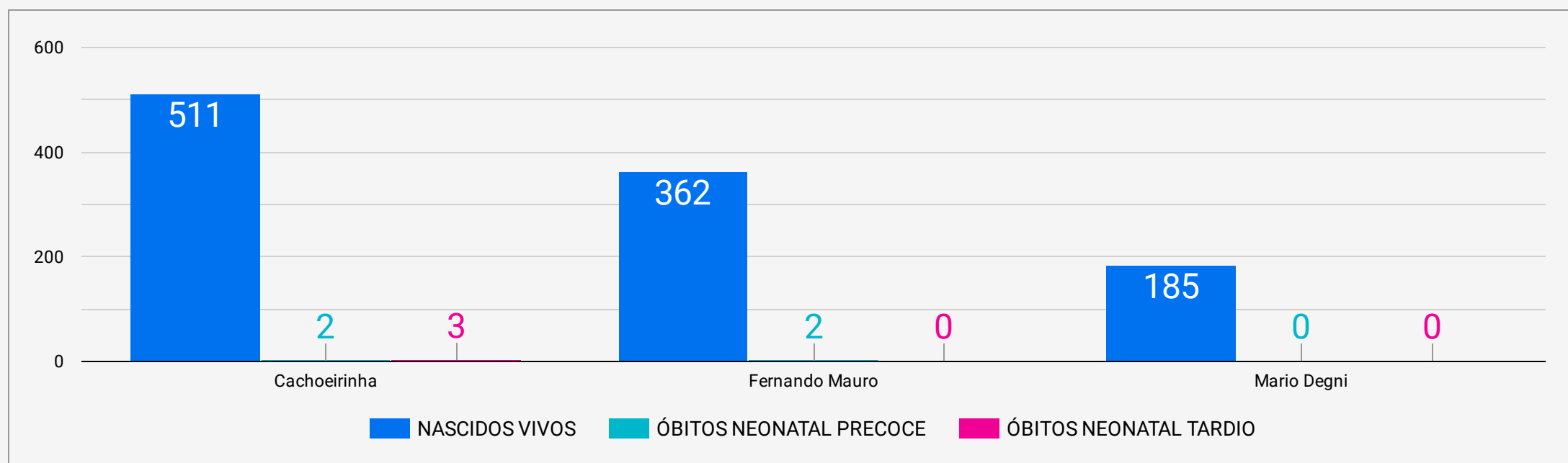
HOSPITAL

TOTAL DE ÓBITOS NEOPRECOCE TOTAL DE ÓBITOS NEO TARDIO

4

3

UTIN



Fonte: Relatório Gerencial UTI Neonatal, CEJAM 2021

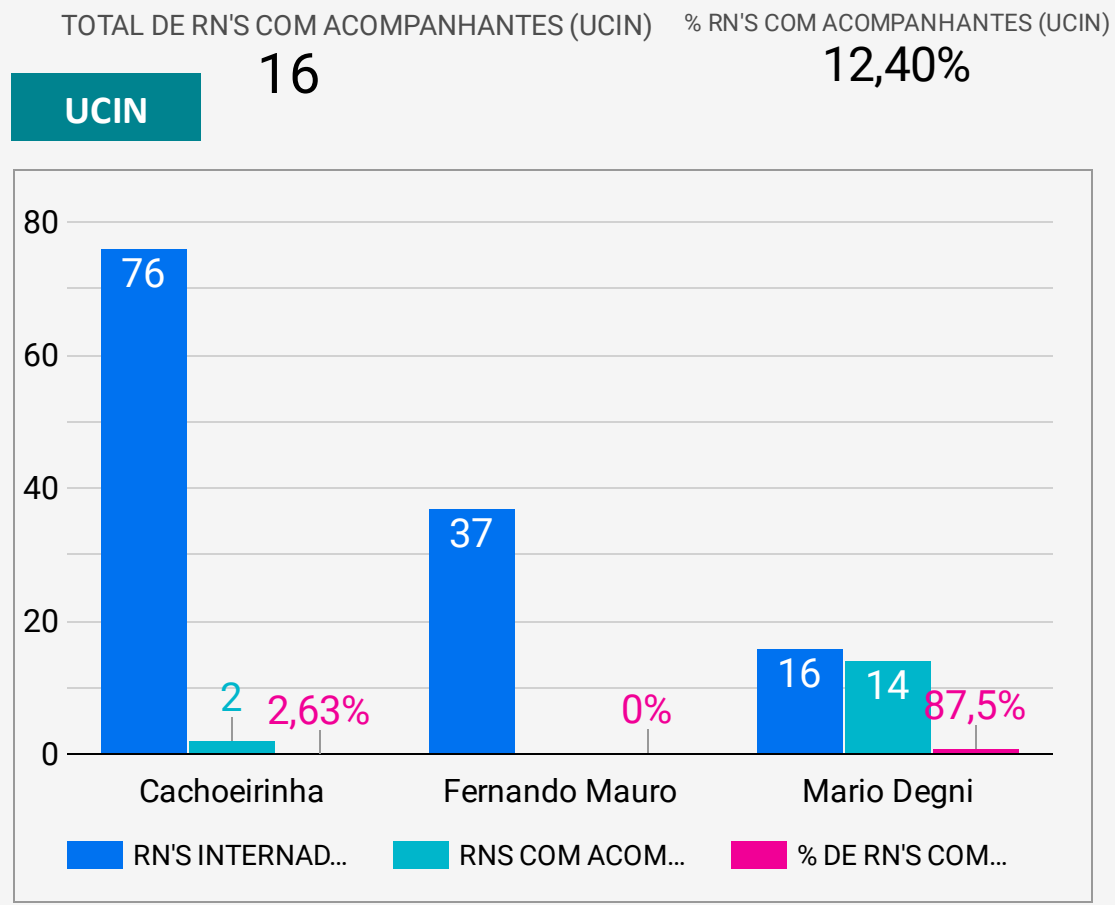
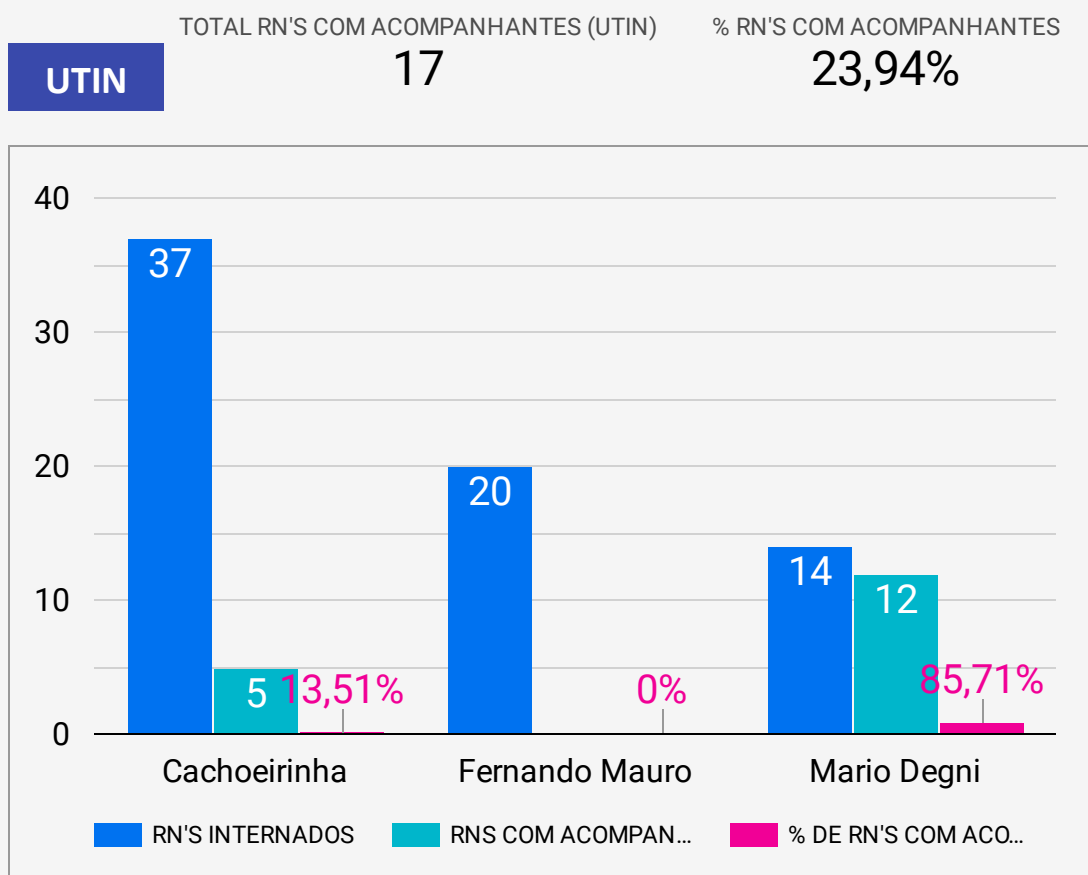
HISTÓRICO

HOSPITAL	PERÍODO	ÓBITOS NEOPRECOCE	ÓBITOS NEOTARDIO
Fernando Mauro	out. de 2021	3	1
Mario Degni	out. de 2021	2	0
Cachoeirinha	out. de 2021	2	1

TAXA DE ACOMPANHANTES NO SETOR NEONATAL - NOVEMBRO DE 2021

1 de nov. de 2021 - 30 de nov. de 2021

HOSPITAL



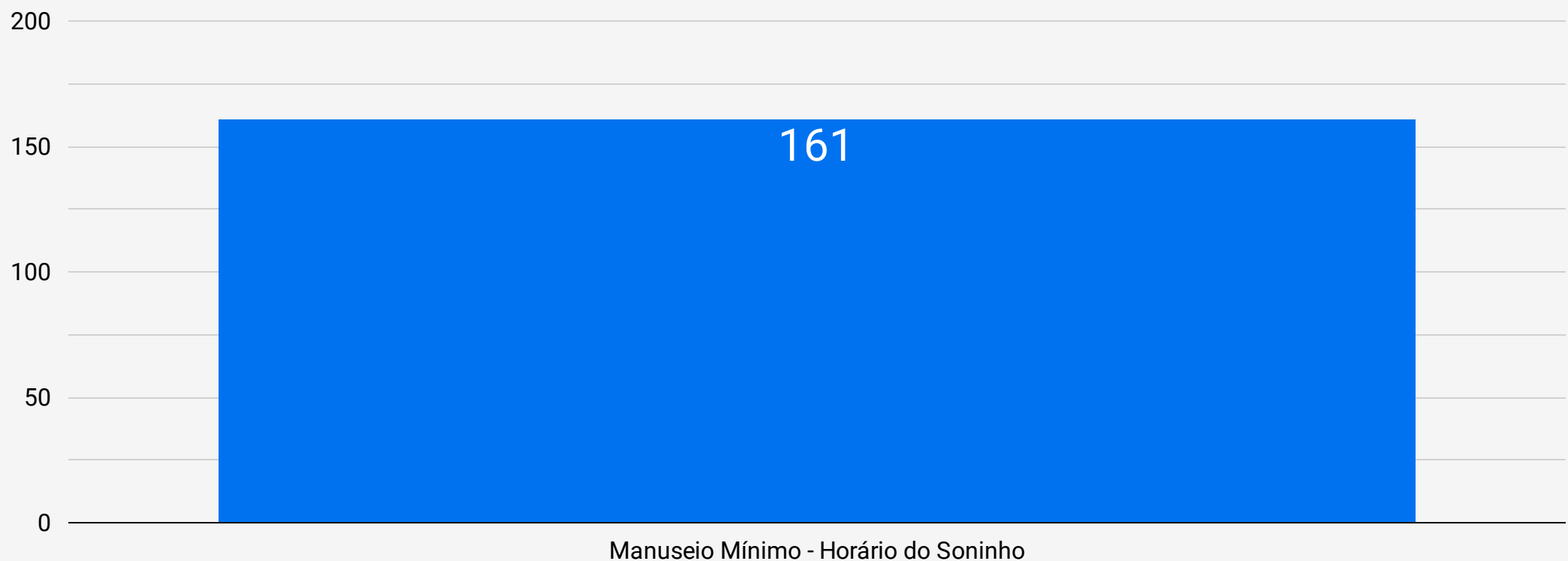
Fonte: Relatório Gerencial UTI Neonatal, CEJAM 2021


TEMA DE CAPACITAÇÃO GERAL NOS SETORES NEONATAIS NO MÊS DE - NOVEMBRO DE 2021

1 de nov. de 2021 - 30 de nov. de 2021

HOSPITAL

TOTAL DE COLABORADORES ATIVOS : 172
TOTAL DE PARTICIPAÇÕES: 161
% PARTICIPAÇÕES : 93,60%



 Total de colaboradores capacitados

Fonte: Relatório Gerencial UTI Neonatal, CEJAM 2021



CEJAM

cejam.org.br



cejamoficial