

Relatório Gerencial

PARTE II – Parto Seguro à Mãe Paulistana 002/2011

Unidade de Terapia Intensiva e Unidades de Cuidados Intermediários

Hospitais:

- **H.M DR FERNANDO MAURO PIRES**
(Hospital do Campo Limpo)
- **H.M.M.E. DR. MÁRIO DE MORAES ALTENFELDER SILVA**
(Vila Nova Cachoeirinha)
- **H.M E MATERNIDADE PROF MÁRIO DEGNI**
(Hospital Sarah)

OUTUBRO DE 2021



Sumário

01 RECURSOS HUMANOS

02 INTERNAÇÕES UTIN

03 INTERNAÇÕES UCIN

04 CLASSIFICAÇÃO DOS RECÉM-NASCIDOS INTERNADOS POR IDADE GESTACIONAL

05 CLASSIFICAÇÃO DOS RECÉM- NASCIDOS INTERNADOS POR PESO

06 CAUSAS DE INTERNAÇÃO

07 RN's - INSERIDOS NO PROTOCOLO DE HIPOTERMIA

08 INSERÇÃO E PERDAS DO PICC - CATETER CENTRAL DE INSERÇÃO PERIFÉRICA

09 TENTATIVAS DE PUNÇÕES DO PICC

10 TEMPO DO USO DO PICC

11 TIPOS DE ACESSO

12 EXTUBAÇÃO ACIDENTAL

13 LESÃO DE PELE

14 PERDA DA Sonda ORONASO GASTROENTERAL

15 FLEBITE

16 ENTRADAS E ALTAS

17 ÓBITO NEONATAL

18 CAPACITAÇÕES

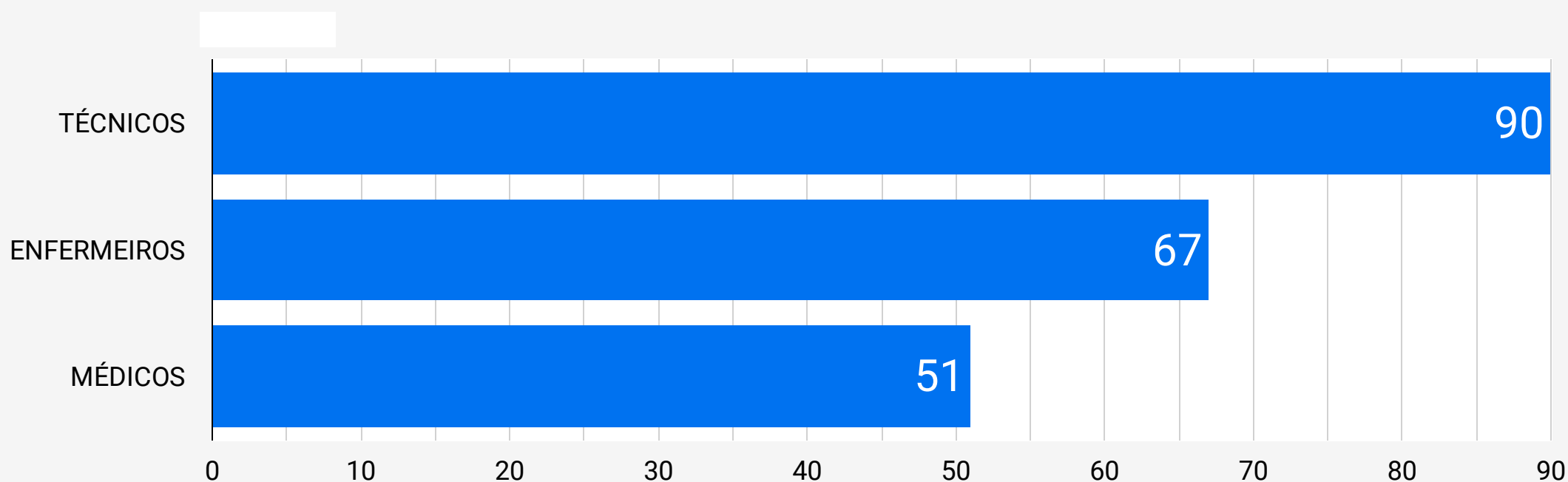
RECURSOS HUMANOS NO SETOR NEONATAL - OUTUBRO DE 2021

1 de out. de 2021 - 31 de out. de 2021

HOSPITAL

TOTAL DE COLABORADORES ATIVOS

208



Fonte: Relatório Gerencial UTI Neonatal, CEJAM 2021

OBS 1 : (os médicos neonatologias contratados atuam no CPN e no setor neonatal)

OBS 2 : No mês de outubro foram realizados 148 Plantões PJ e 748 plantões CLT de médicos Neonatologia.

INTERNAÇÕES UTIN - OUTUBRO DE 2021

1 de out. de 2021 - 31 de out. de 2021

HOSPITAL

UTIN

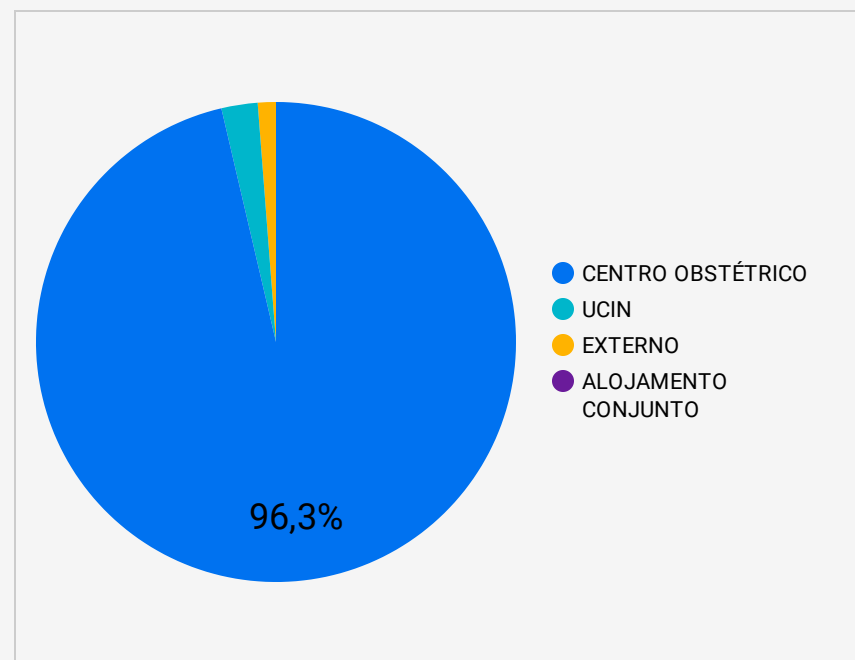
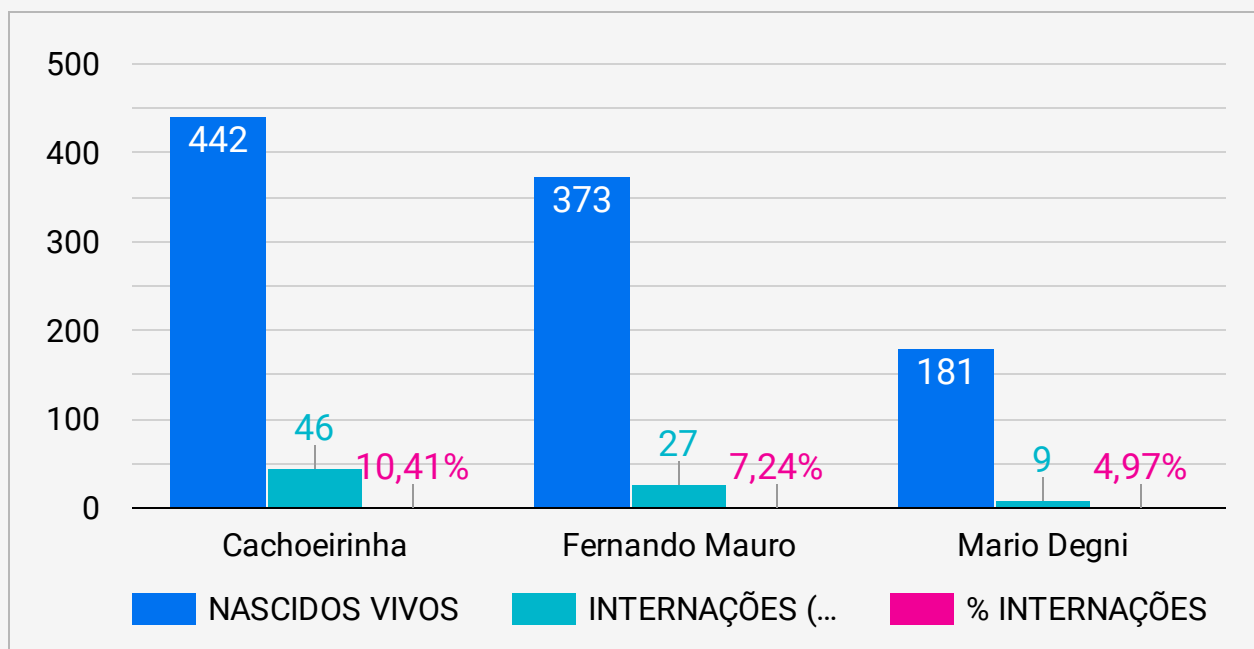
INTERNAÇÕES UTIN

TOTAL DE INTERNAÇÕES (UTIN) % INTERNAÇÕES (UTIN)

82

8,23%

PROCEDÊNCIA DAS INTERNAÇÕES UTIN



Fonte: Relatório Gerencial UTI Neonatal, CEJAM 2021

HISTÓRICO

HOSPITAL	PERÍODO	NASCIDOS VIVOS	INTERNAÇÕES (UTIN)
Cachoeirinha	set. de 2021	478	51
Fernando Mauro	set. de 2021	387	17

INTERNAÇÕES UCIN - OUTUBRO DE 2021

1 de out. de 2021 - 31 de out. de 2021

HOSPITAL

UCIN

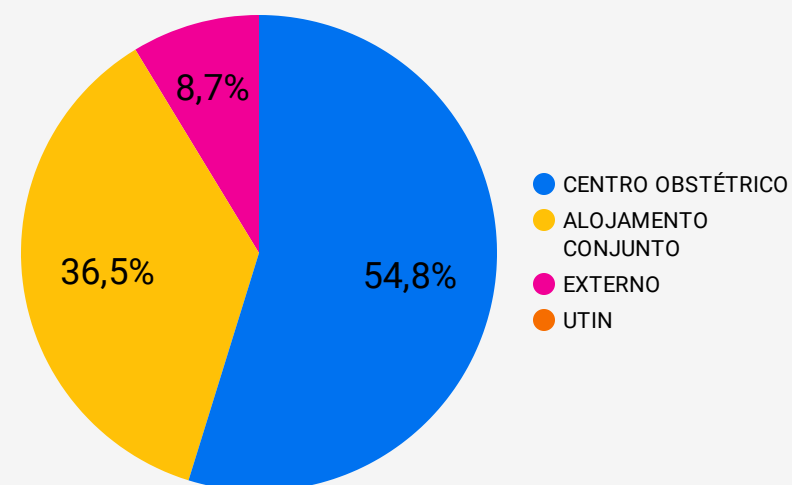
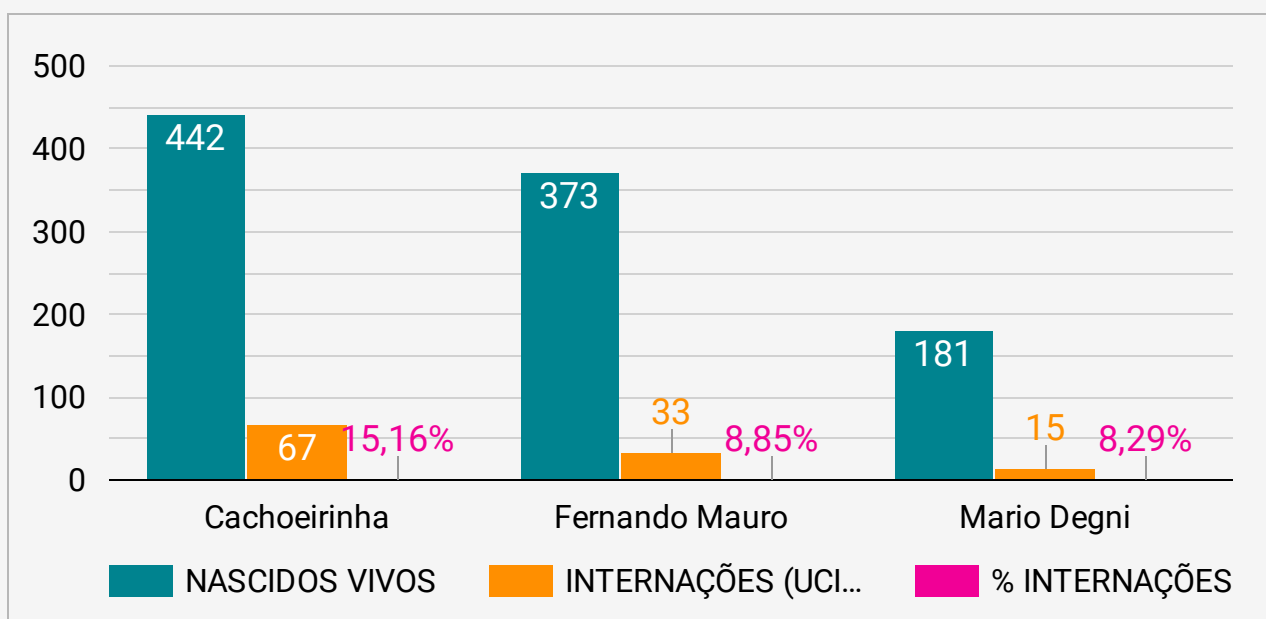
INTERNAÇÕES UCIN

TOTAL DE INTERNAÇÕES (UCIN) % INTERNAÇÕES (UCIN)

115

11,55%

PROCEDÊNCIA DAS INTERNAÇÕES UCIN



Fonte: Relatório Gerencial UTI Neonatal, CEJAM 2021

HISTÓRICO

HOSPITAL	PERÍODO	NASCIDOS VIVOS	INTERNAÇÕES (UCIN)
Cachoeirinha	set. de 2021	478	65
Fernando Mauro	set. de 2021	387	36

CLASSIFICAÇÃO DOS RECÉM-NASCIDOS INTERNADOS POR IDADE GESTACIONAL NO SETOR NEONATAL - OUTUBRO DE 2021

1 de out. de 2021 - 31 de out. de 2021

HOSPITAL

TOTAL DE PRÉ TERMO <37 SEMANAS

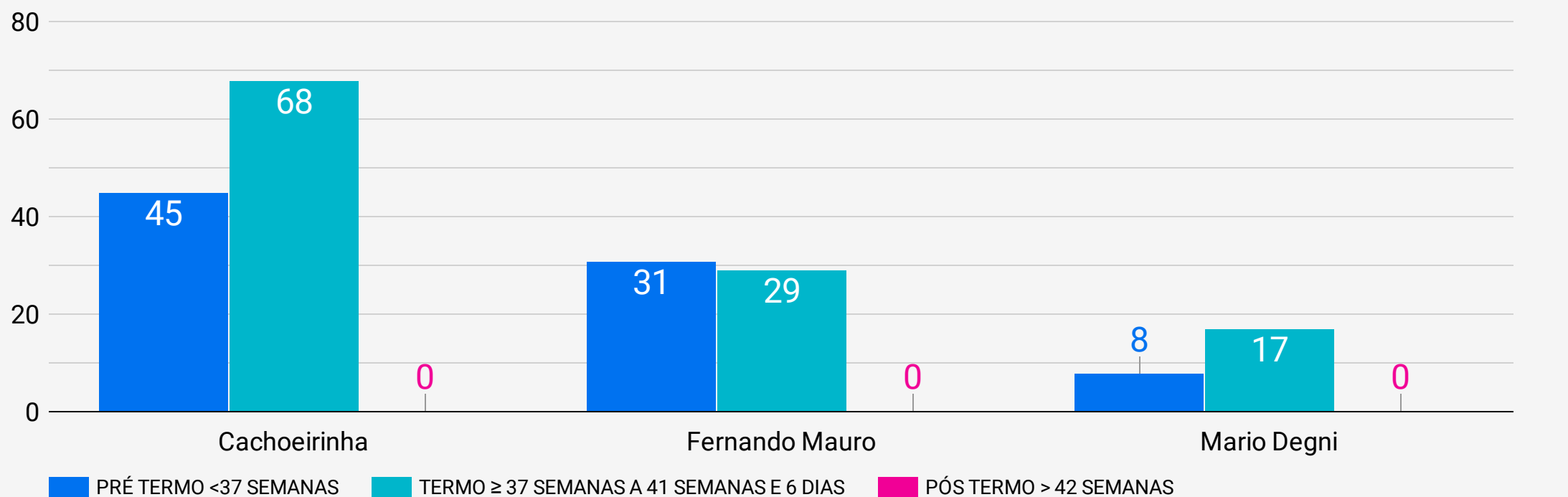
84

TOTAL DE TERMO ≥ 37 SEMANAS A 41 SEMANAS E 6 DIAS

114

TOTAL DE PÓS TERMO > 42 SEMANAS

0



HISTÓRICO

Fonte: Relatório Gerencial UTI Neonatal, CEJAM 2021

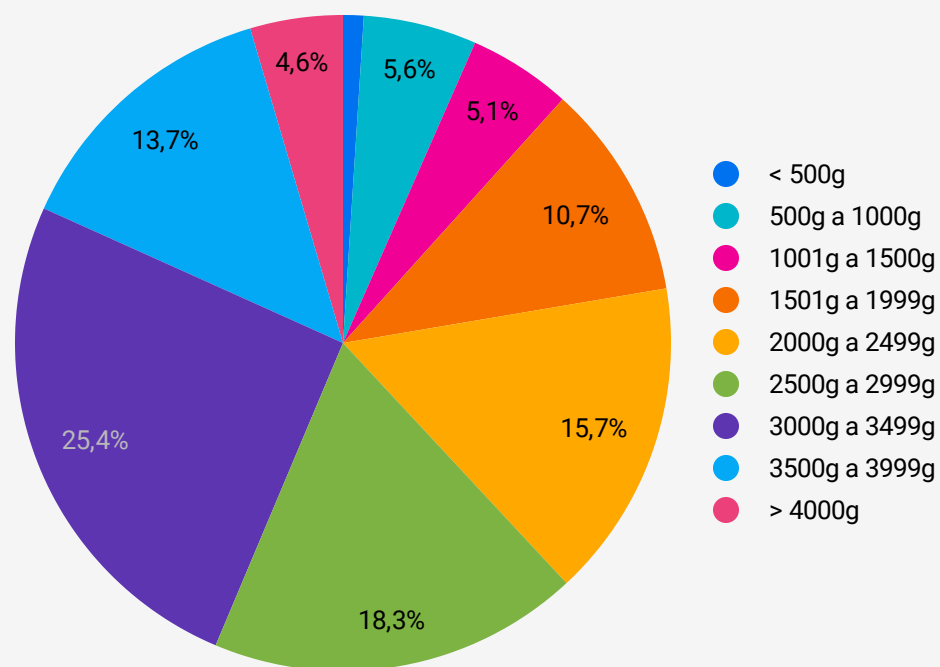
HOSPITAL	PERÍODO	PRÉ TERMO <37 SEMANAS	37 SEMANAS A 41 SEMANAS E 6 DIAS	PÓS TERMO > 42 SEMANAS
Cachoeirinha	set. de 2021	68	68	0
Fernando Mauro	set. de 2021	30	30	0

CLASSIFICAÇÃO DOS RECÉM- NASCIDOS INTERNADOS POR PESO NO NO SETOR NEONATAL DOS TRÊS HOSPITAIS-OUTUBRO DE 2021

1 de out. de 2021 - 31 de out. de 2021

HOSPITAL

TOTAL DE RN'S INTERNADOS
197



PESO	%
< 500g	1,02
500g a 1000g	5,58
1001g a 1500g	5,08
1501g a 1999g	10,66
2000g a 2499g	15,74
2500g a 2999g	18,27
3000g a 3499g	25,38
3500g a 3999g	13,71
> 4000g	4,57

1 - 9 / 9 < >

Fonte: Relatório Gerencial UTI Neonatal, CEJAM 2021

CAUSAS DE INTERNAÇÃO NO SETOR NEONATAL DOS TRÊS HOSPITAIS - OUTUBRO DE 2021

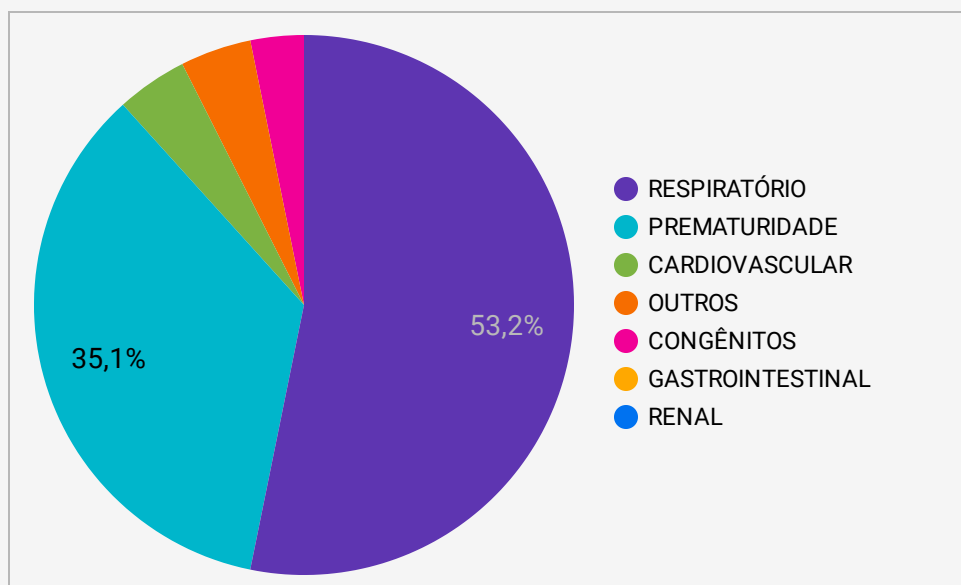
1 de out. de 2021 - 31 de out. de 2021

HOSPITAL

UTIN

TOTAL DE INTERNAÇÕES (UTIN)

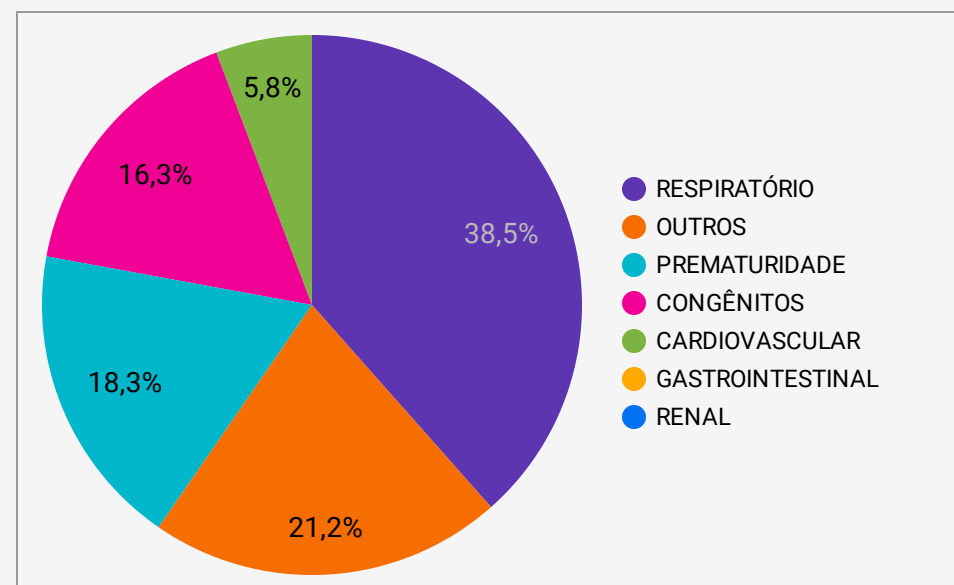
94



UCIN

TOTAL DE INTERNAÇÕES (UCIN)

104



Fonte: Relatório Gerencial UTI Neonatal, CEJAM 2021

CAUSAS DE INTERN...	N (UTIN) ▾	% (UTIN)
RESPIRATÓRIO	50	53,2
PREMATURIDADE	33	35,1
CARDIOVASCULAR	4	4,3
OUTROS	4	4,3
CONGÊNITOS	3	3,2
GASTROINTESTINAL	0	0
RENAL	0	0

CAUSAS DE INTERN...	N (UCIN) ▾	% (UCIN)
RESPIRATÓRIO	40	38,5
OUTROS	22	21,2
PREMATURIDADE	19	18,3
CONGÊNITOS	17	16,3
CARDIOVASCULAR	6	5,8
GASTROINTESTINAL	0	0
RENAL	0	0

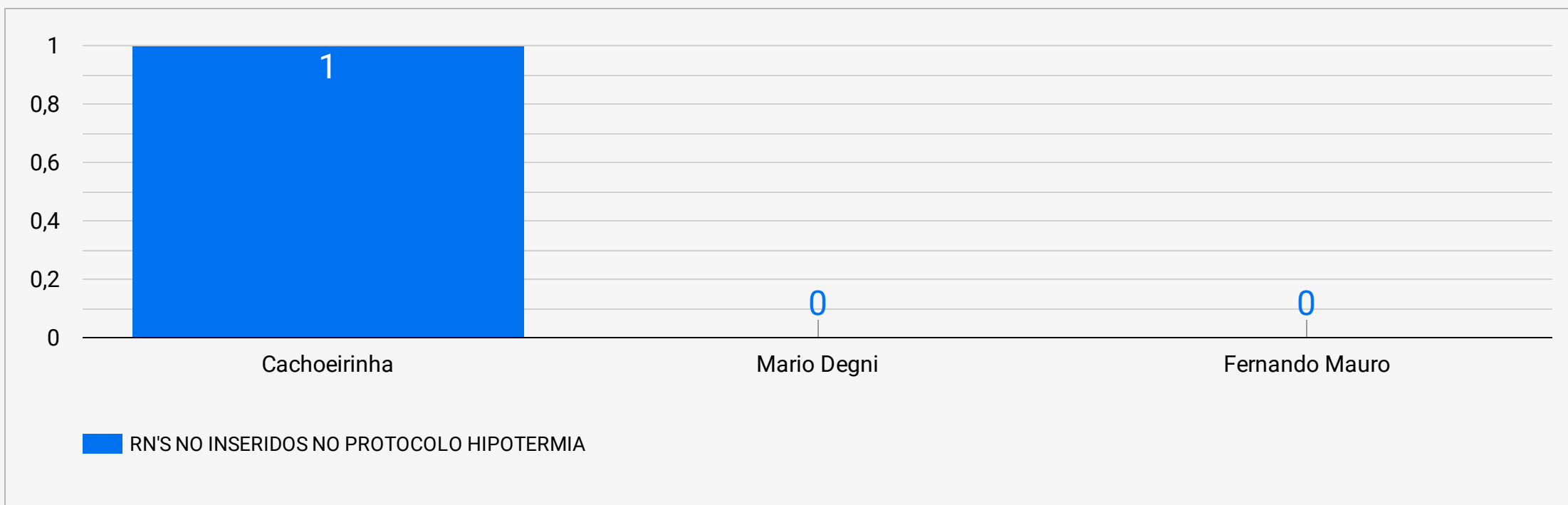
RN's - INSERIDOS NO PROTOCOLO DE HIPOTERMIA NO SETOR NEONATAL- OUTUBRO DE 2021

1 de out. de 2021 - 31 de out. de 2021

HOSPITAL

TOTAL DE RN'S NO PROTOCOLO HIPOTERMIA

1



Fonte: Relatório Gerencial UTI Neonatal, CEJAM 2021

HISTÓRICO

HOSPITAL	PERÍODO	RN'S NO PROTOCOLO HIPOTERMIA
Fernando Mauro	set. de 2021	3
Cachoeirinha	set. de 2021	2

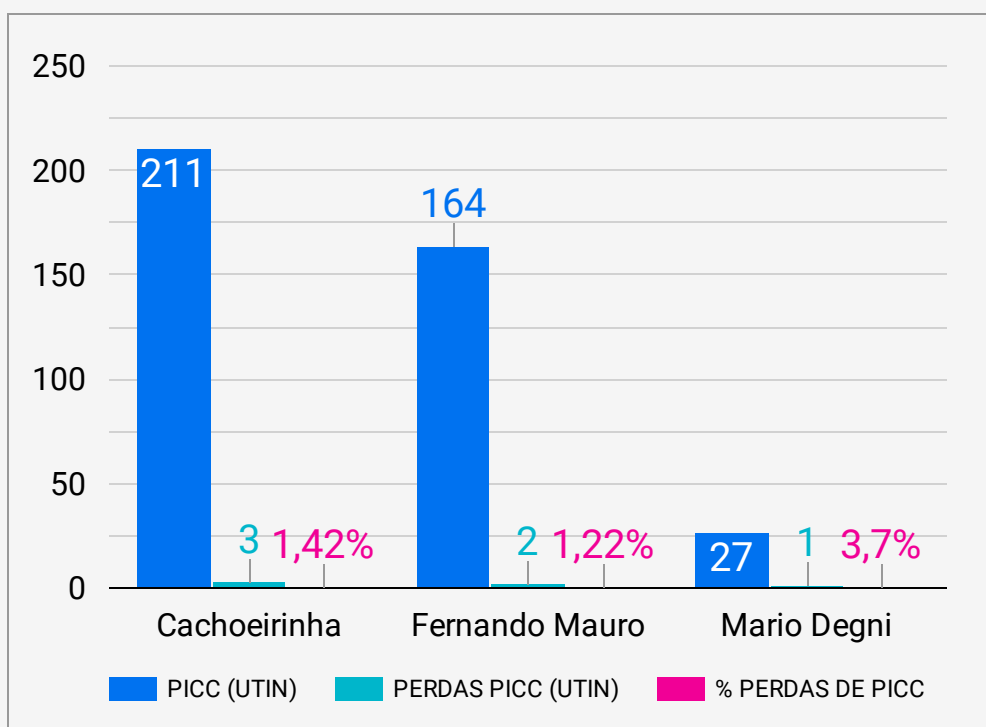
INSERÇÃO E PERDAS DO PICC - CATETER CENTRAL DE INSERÇÃO PERIFÉRICA NO SETOR NEONATAL- OUTUBRO DE 2021

1 de out. de 2021 - 31 de out. de 2021

HOSPITAL

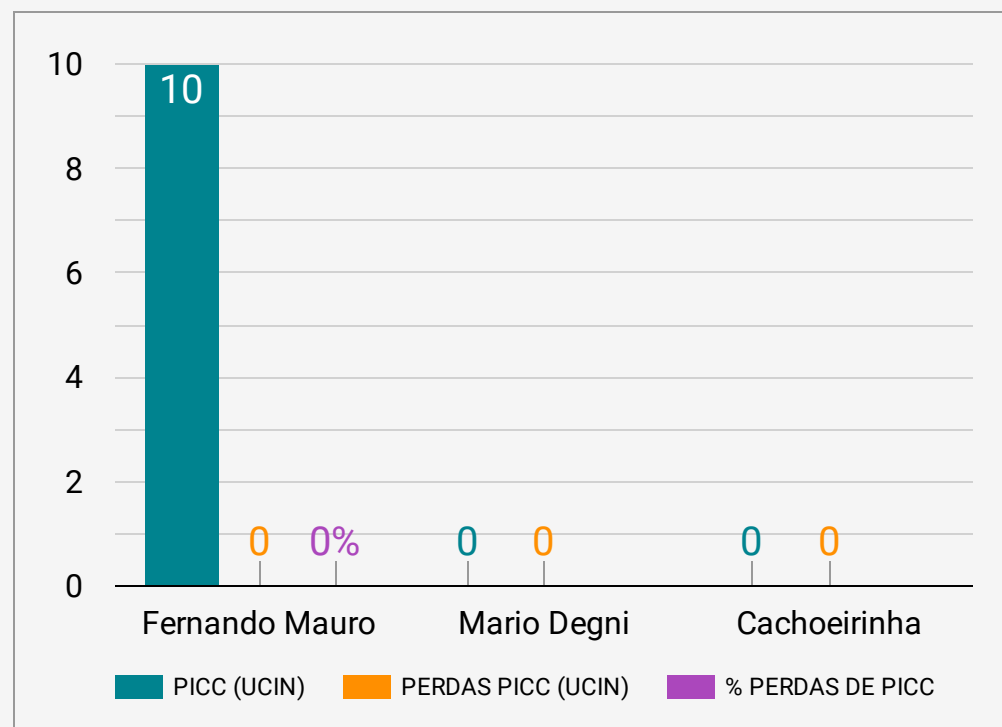
UTIN

TOTAL DE PICC (UTIN) **402** TOTAL DE PERDAS PICC (UTIN) **6** % DE PERDAS PICC (UTIN) **1,49%**



UCIN

TOTAL DE PICC (UCIN) **10** TOTAL DE PERDAS PICC **0** % DE PERDAS PICC (UCIN) **0,00%**



HISTÓRICO

HOSPITAL	PERÍODO	% PERDAS DE PICC (UTIN)	% PERDAS DE PICC (UCIN)
Fernando Mauro	set. de 2021	2,04%	2,27%
Cachoeirinha	set. de 2021	0,9%	

Fonte: Relatório Gerencial UTI Neonatal, CEJAM 2021
 Fórmula: N° perdas acidentais de cateter PICC / Total de paciente dia com PICC X 100.
 Meta: ↓ 1,0%

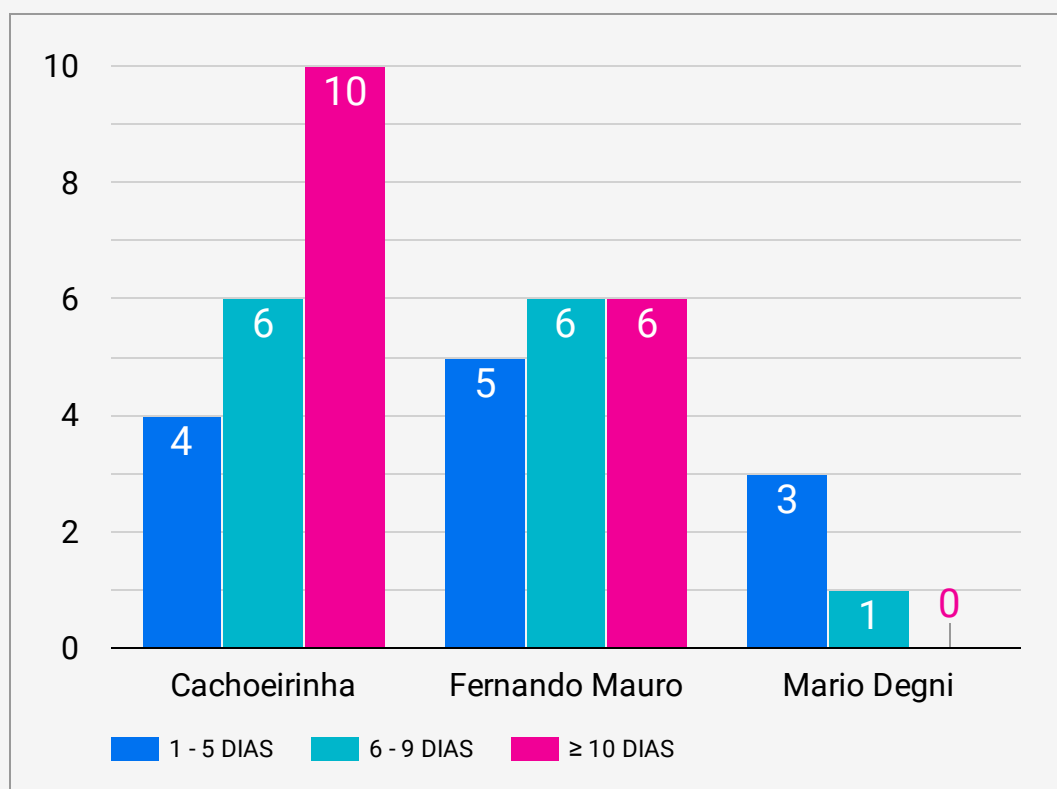
TEMPO DO USO DO PICC - CATETER CENTRAL DE INSERÇÃO PERIFÉRICA NO SETOR NEONATAL - OUTUBRO DE 2021

1 de out. de 2021 - 31 de out. de 2021

HOSPITAL

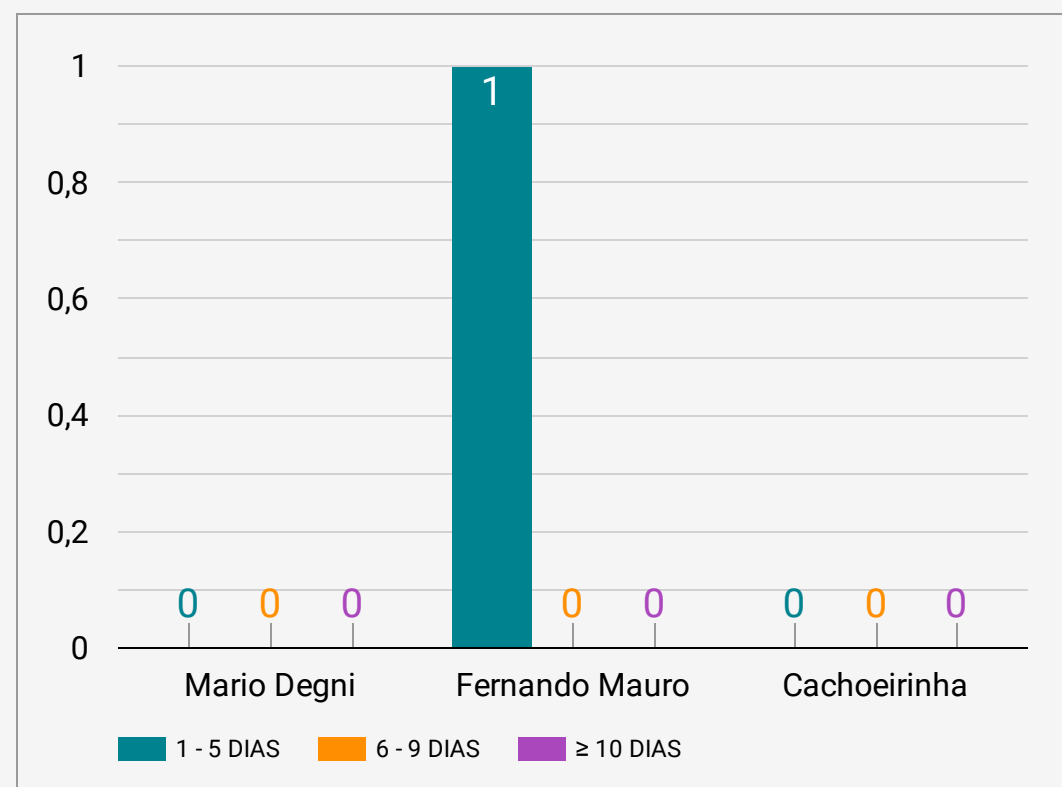
UTIN

TOTAL 1 À 5 DIAS ↓ 12 TOTAL DE 6 À 9 DIAS ↓ 13 TOTAL DE MAIS DE 10 DIAS ↑ 16



UCIN

TOTAL DE 1 À 5 DIAS ↓ 1 TOTAL DE 6 À 9 DIAS ↓ 0 TOTAL MAIS DE 10 DIAS ↑ 0



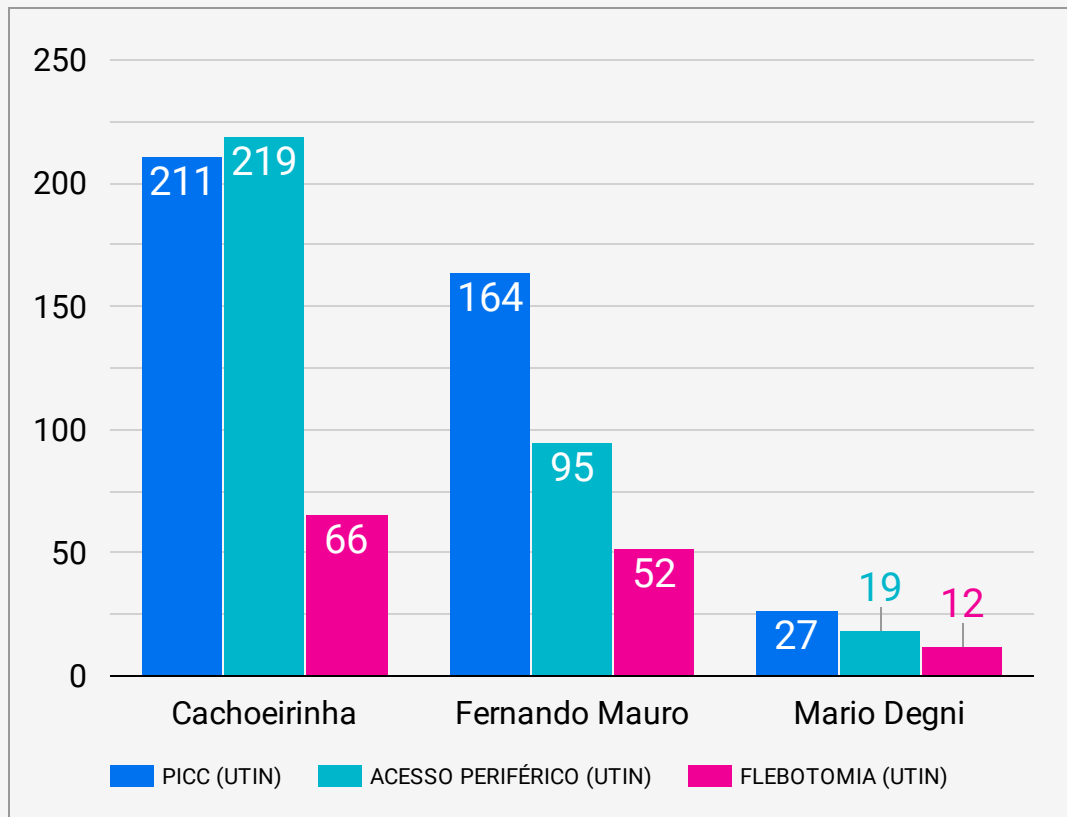
TIPOS DE ACESSO NO SETOR NEONATAL - OUTUBRO DE 2021

1 de out. de 2021 - 31 de out. de 2021

HOSPITAL

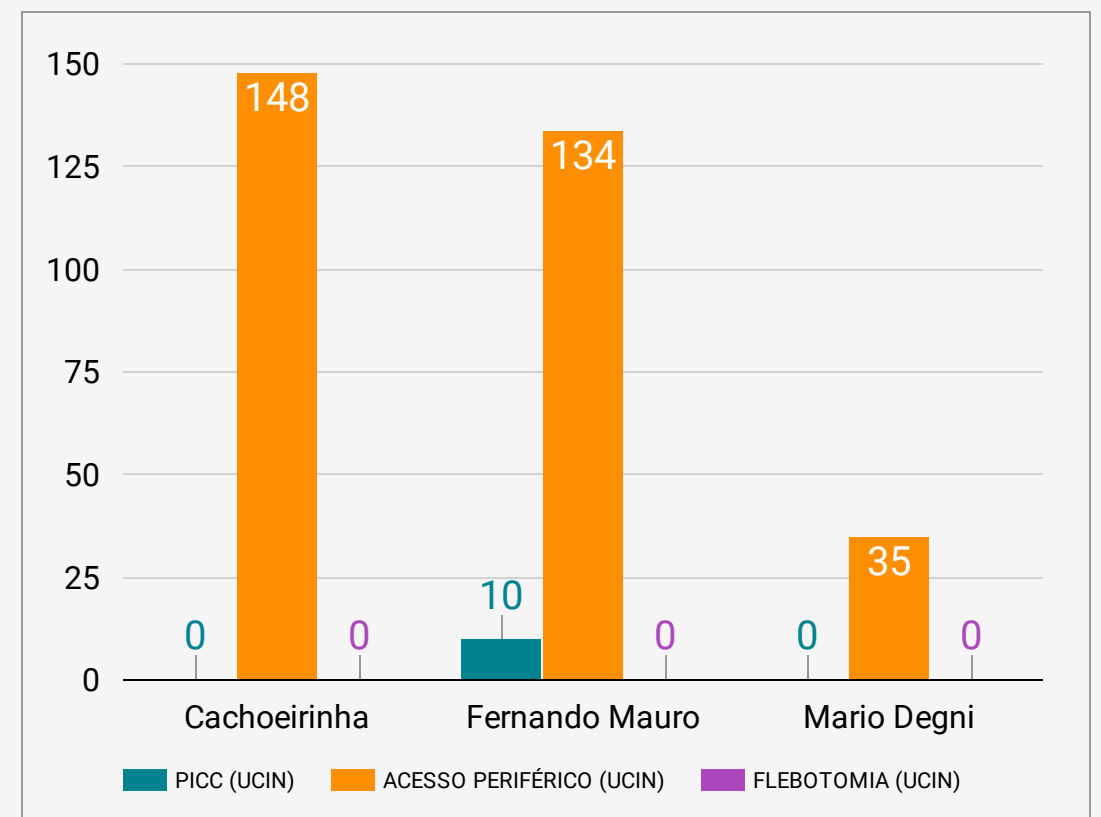
UTIN

TOTAL DE PICC (UTIN) ↑ 402
 TOTAL DE ACESSO PERIFÉRICO (UTIN) ↓ 333
 TOTAL DE FLEBOTOMIA (UTIN) ↓ 130



UCIN

TOTAL DE PICC (UCIN) ↑ 10
 TOTAL DE ACESSO PERIFÉRICO (UCIN) ↓ 317
 TOTAL DE FLEBOTOMIA (UCIN) ↓ 0



Fonte: Relatório Gerencial UTI Neonatal, CEJAM 2021

EXTUBAÇÃO ACIDENTAL NO SETOR NEONATAL - OUTUBRO DE 2021

1 de out. de 2021 - 31 de out. de 2021

HOSPITAL

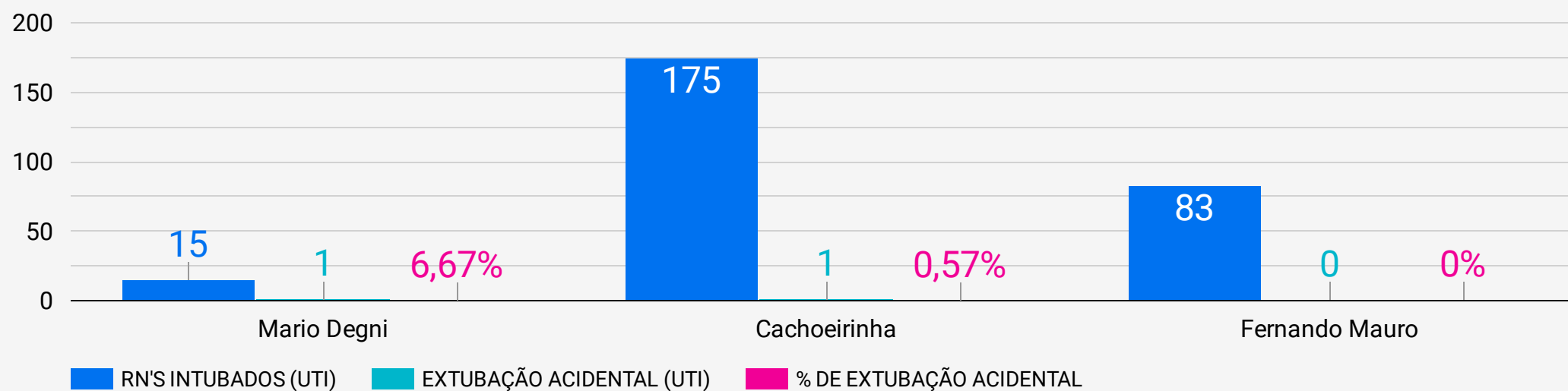
UTIN

TOTAL DE EXTUBAÇÃO ACIDENTAL

2

% EXTUBAÇÃO ACIDENTAL

0,73%



HISTÓRICO

HOSPITAL	PERÍODO	RN'S INTUBADOS	EXTUBAÇÃO ACIDENTAL	% EXTUBAÇÃO ACIDENTAL
Cachoeirinha	set. de 2021	133	3	2,26%
Fernando Mauro	set. de 2021	45	2	4,44%

Fonte: Relatório Gerencial UTI Neonatal, CEJAM 2021
 Fórmula: N° de saída acidental de tubo orotraqueal / número de pacientes dia com tubo orotraqueal X 100.
 Meta: ↓ 2,5 %

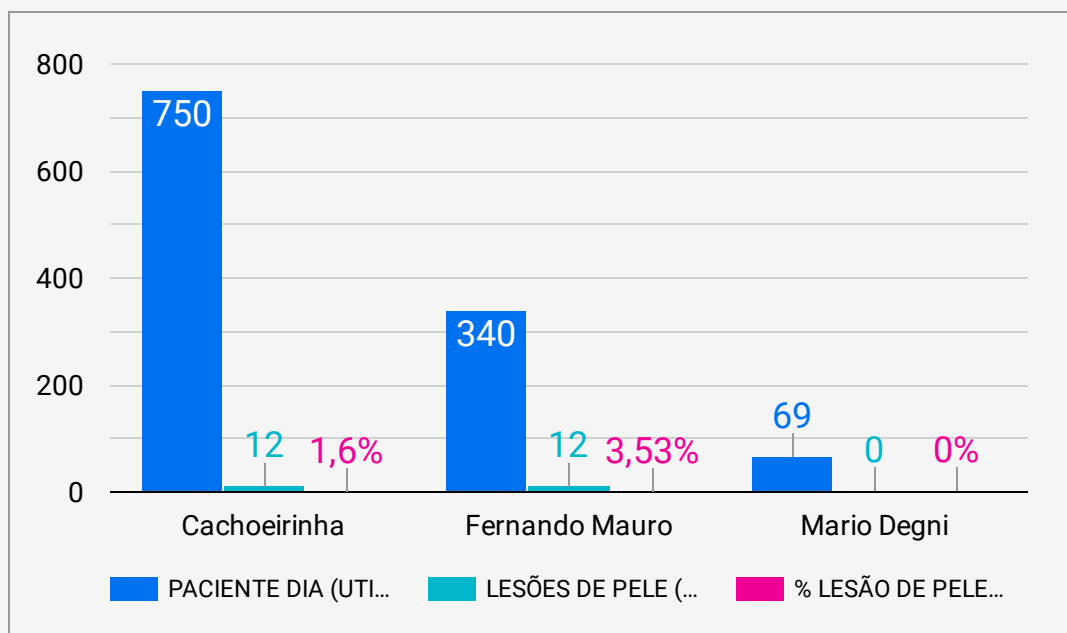
LESÃO DE PELE NO SETOR NEONATAL - OUTUBRO DE 2021

1 de out. de 2021 - 31 de out. de 2

HOSPITAL

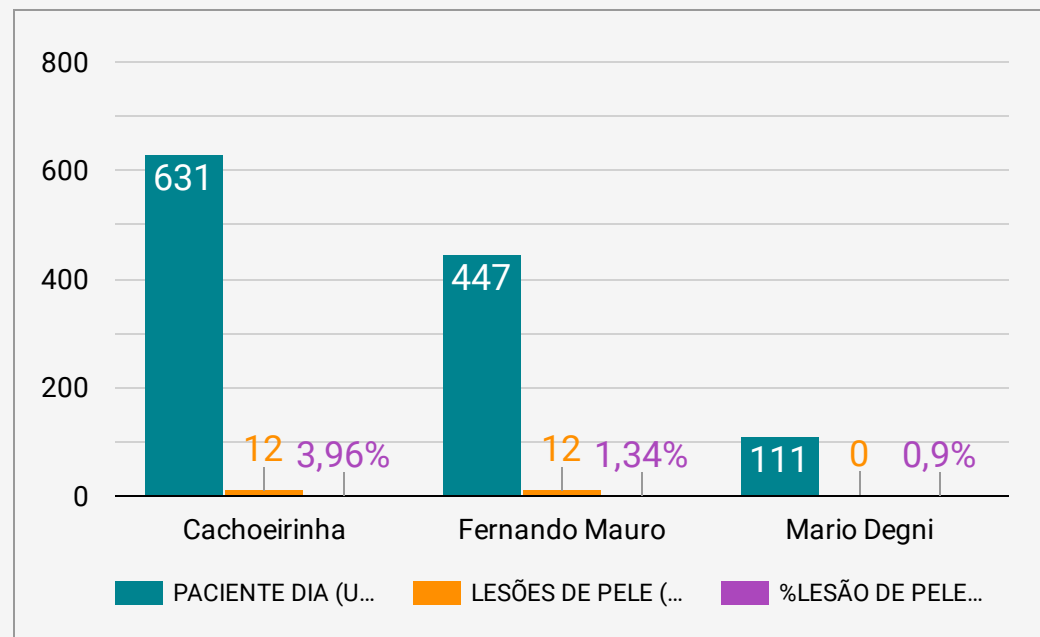
UTIN

TOTAL DE LESÕES DE PELE (UTIN) 24
% LESÃO DE PELE (UTIN) 2,07%



UCIN

TOTAL DE LESÕES DE PELE (UCIN) 32
% LESÃO DE PELE (UCIN) 2,69%



Fonte: Relatório Gerencial UTI Neonatal, CEJAM 2021
Fórmula: N° de casos novos de lesão de pele x número de paciente/100
Meta: ↓ 2,5 %

HISTÓRICO

HOSPITAL	PERÍODO	LESÕES DE PELE (UTIN)	%LESÃO DE PELE (UTIN)	LESÕES DE PELE (UCIN)	%LESÃO DE PELE (UCIN)
Cachoeirinha	set. de 2021	16	2,24%	36	0,06
Fernando Mauro	set. de 2021	13	4,76%	11	0,02

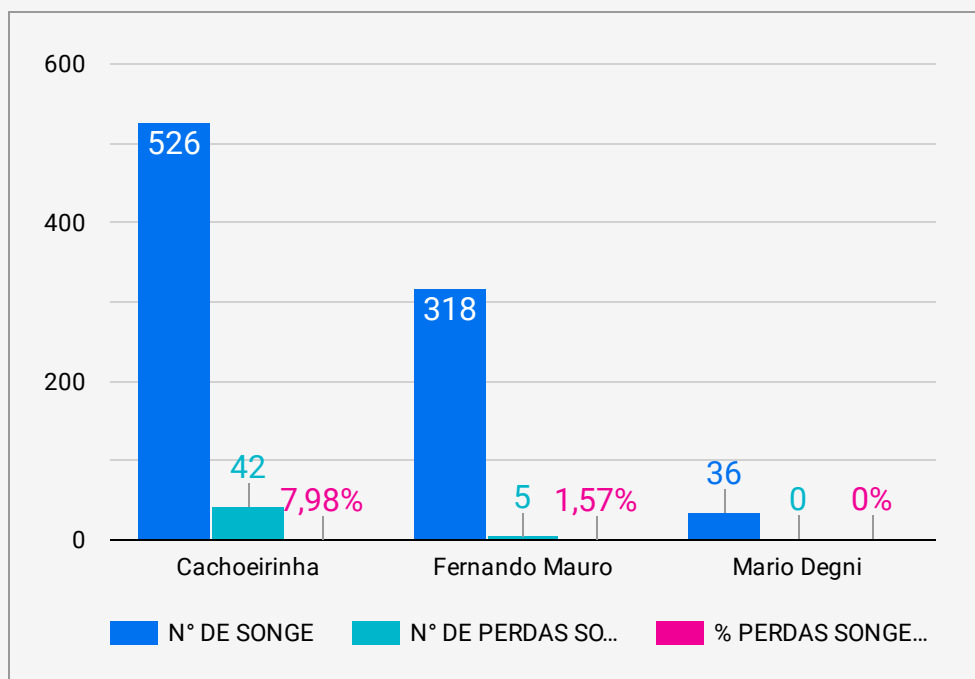
PERDAS DA SONDA ORONASOGASTROENTERAL NO SETOR NEONATAL-OUTUBRO DE 2021

1 de out. de 2021 - 31 de out. de 2

HOSPITAL

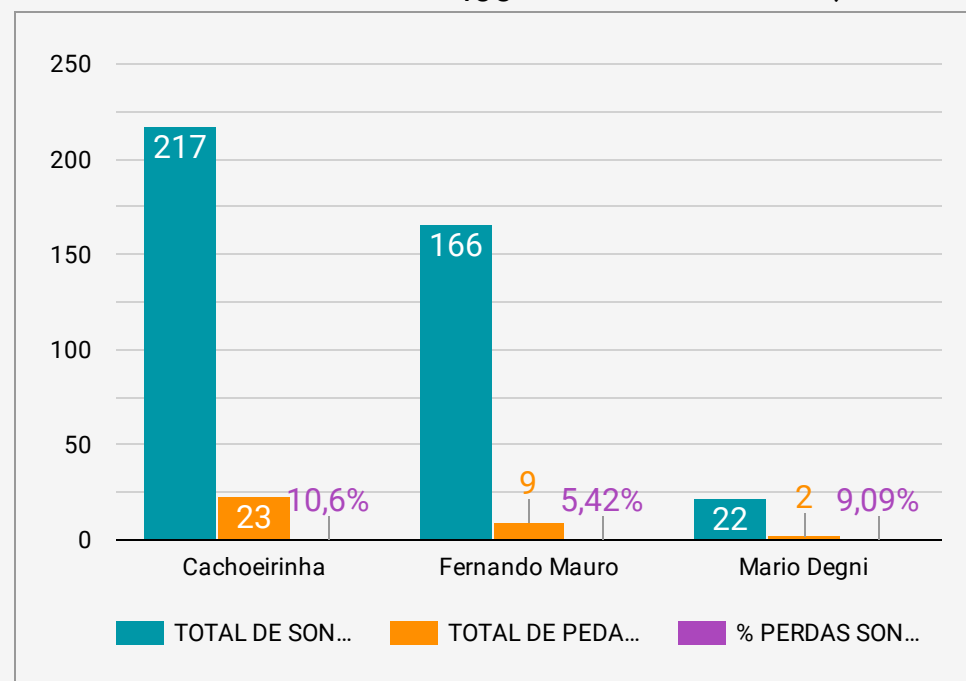
UTIN

TOTAL DE SONGE 880 N° DE PERDAS DE SONGE 47 % PERDAS SONGE 5,34%



UCIN

TOTAL DE SONGE 405 N° DE PERDAS DE SONGE 34 % PERDAS SONGE 8,40%



Fonte: Relatório Gerencial UTI Neonatal, CEJAM 2021
 Fórmula: $\frac{\text{N° de saída não planejada de sonda Oronaso gastroenteral}}{\text{número de pacientes dia com sonda Oronaso gastroenteral}} \times 100$
 Meta: ↓ 5,0 %

HISTÓRICO

HOSPITAL	PERÍODO	N° DE PERDAS SONGE (UTIN)	% PERDAS SONGE (UTIN)	N° DE PERDAS SONGE (UCIN)	% PERDAS SONGE (UCIN)
Fernando Mauro	set. de 2021	213	5,63%	15	8,72%
Cachoeirinha	set. de 2021	493	8,11%	37	14,51%

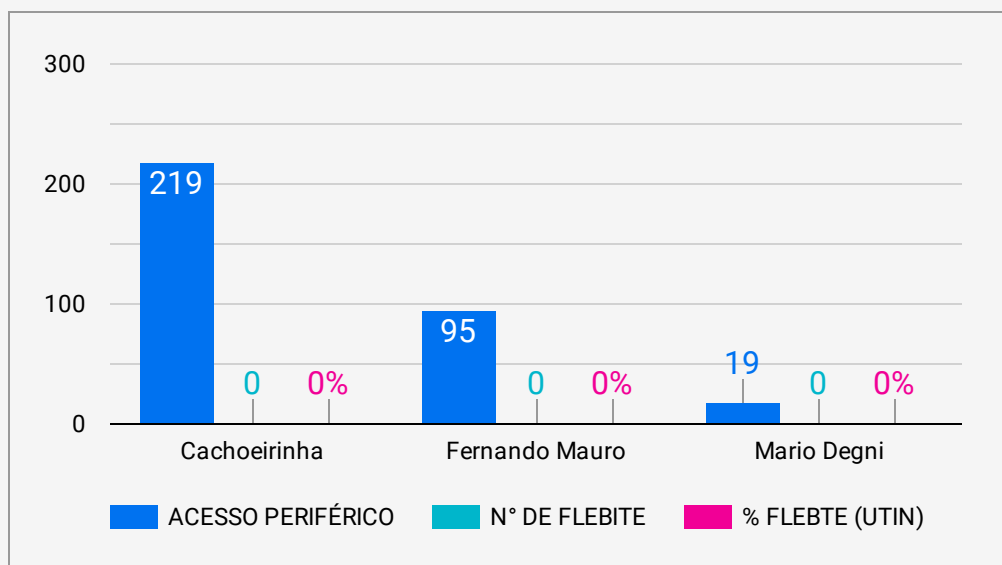
FLEBITE NO SETOR NEONATAL- OUTUBRO DE 2021

1 de out. de 2021 - 31 de out. de 2021

HOSPITAL

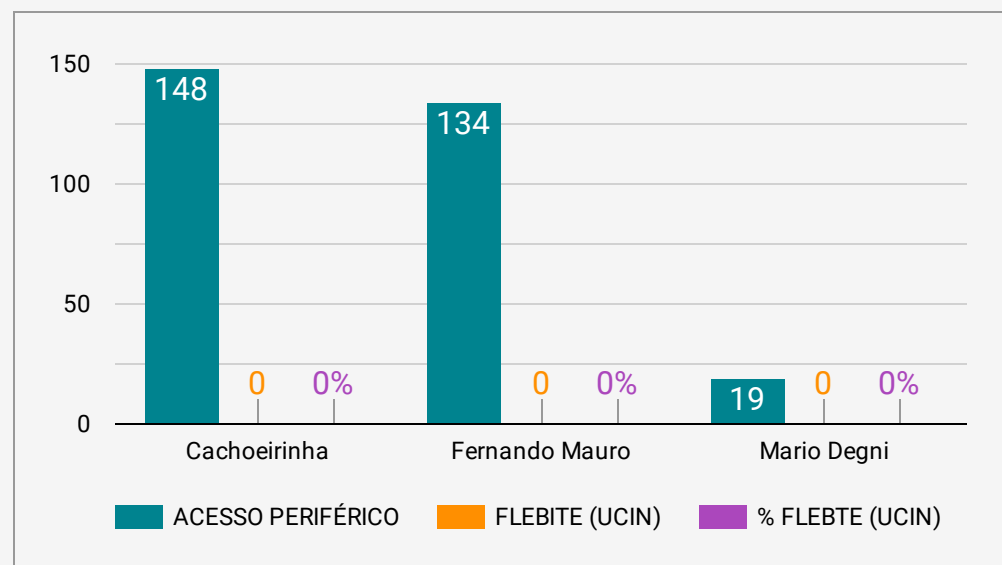
UTIN

TOTAL DE ACESSO PERIFÉRICO (UTIN) **333** N° DE FLEBITE (UTIN) **0** % FLEBITE (UTIN) **0,00%**



UCIN

TOTAL DE ACESSO PERIFÉRICO (UCIN) **301** N° DE FLEBITE (UCIN) **0** % FLEBITE (UCIN) **0,00%**



Fonte: Relatório Gerencial UTI Neonatal, CEJAM 2021
 Fórmula: N° de casos de flebite / n° de pacientes dia com acesso venoso periférico x 100
 Meta: ↓ 1,0 %

HISTÓRICO

HOSPITAL	PERÍODO	FLEBITE (UTIN)	% FLEBTE (UTIN)	FLEBITE (UCIN)	% FLEBTE (UCIN)
Fernando Mauro	set. de 2021	0	0%	1	0,7%
Cachoeirinha	set. de 2021	0	0%	0	0%

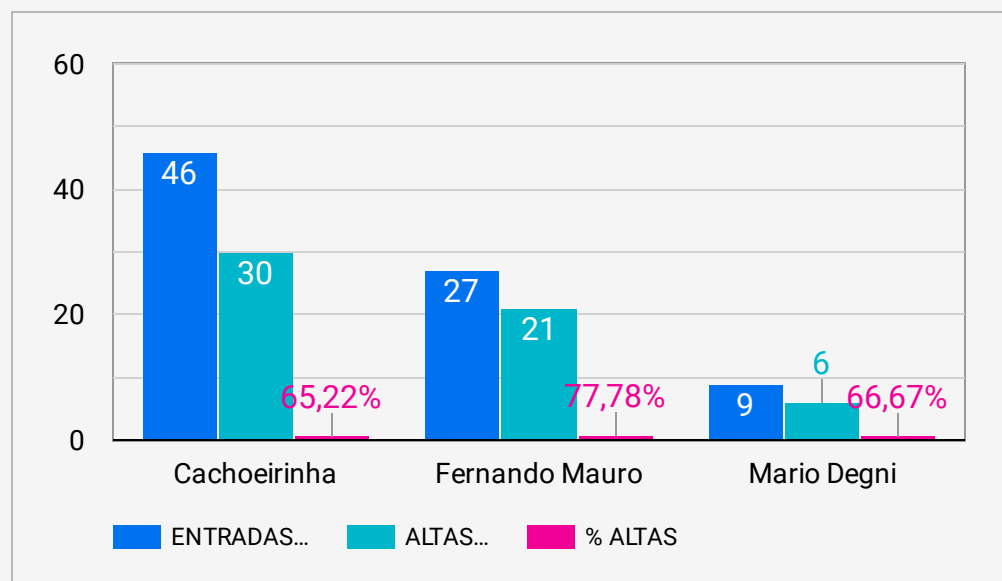
ADMISSÕES E ALTAS NO SETOR NEONATAL - OUTUBRO DE 2021

1 de out. de 2021 - 31 de out. de 2

HOSPITAL

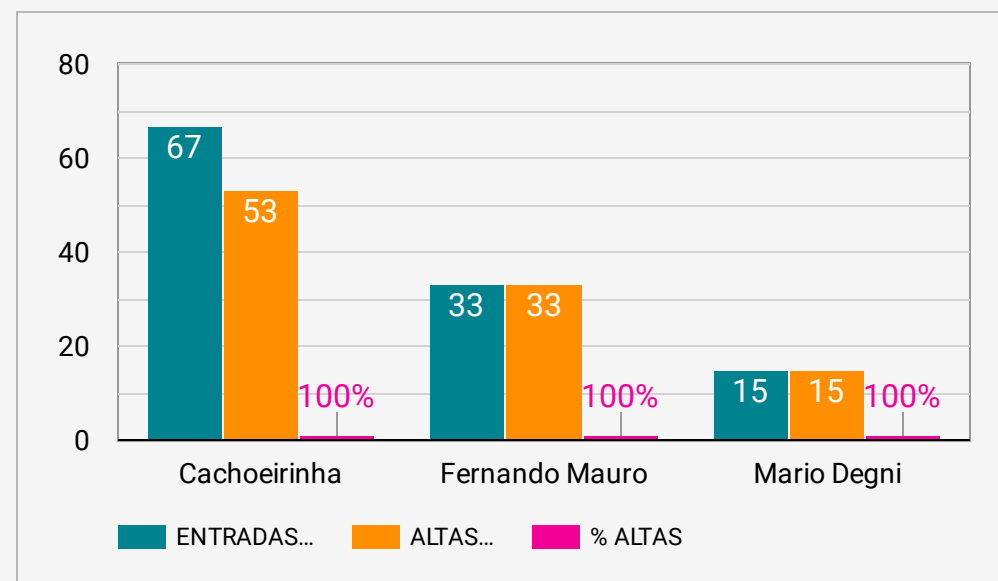
UTIN

TOTAL DE ENTRADAS (UTIN) 82 TOTAL DE ALTAS (UTIN) 57 % DE ALTAS (UTIN) 69,51%



UCIN

TOTAL ENTRADAS (UCIN) 115 TOTAL ALTAS (UCIN) 101 % DE ALTAS (UCIN) 87,83%



Fonte: Relatório Gerencial UTI Neonatal, CEJAM 2021

HISTÓRICO

HOSPITAL	PERÍODO	ENTRADAS UTIN	ALTAS UTIN	ENTRADAS UCIN	ALTAS UCIN
Fernando Mauro	set. de 2021	null	null	null	null
Cachoeirinha	set. de 2021	null	null	null	null

ÓBITOS NO SETOR NEONATAL- OUTUBRO DE 2021

1 de out. de 2021 - 31 de out. de 2

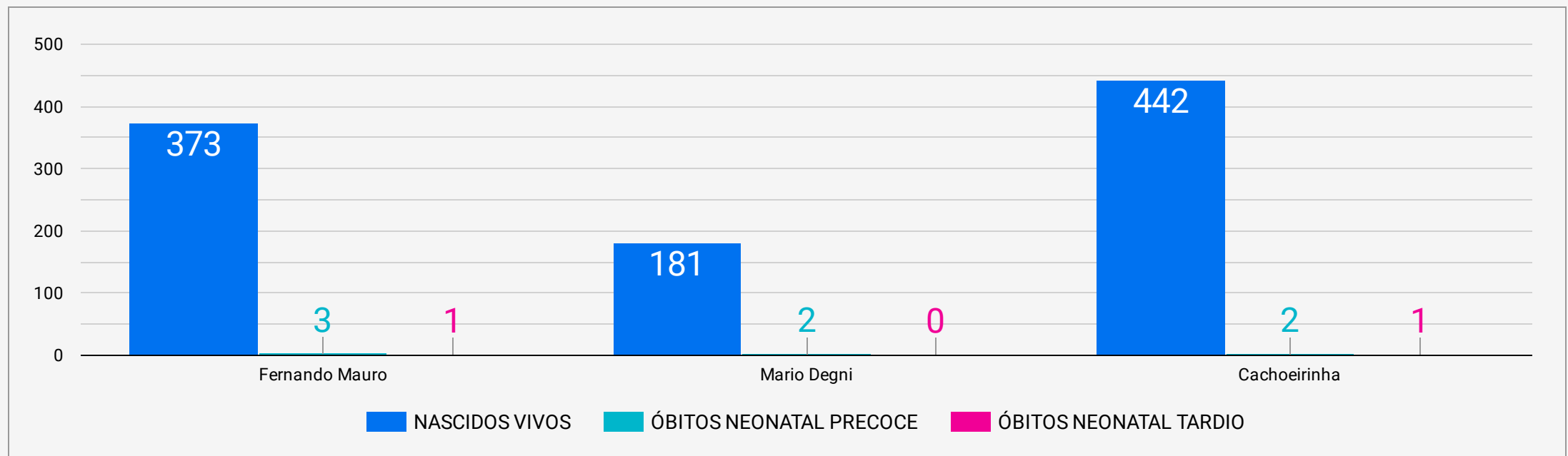
HOSPITAL

UTIN

TOTAL DE ÓBITOS NEOPRECOCE TOTAL DE ÓBITOS NEO TARDIO

7

2



Fonte: Relatório Gerencial UTI Neonatal, CEJAM 2021

HISTÓRICO

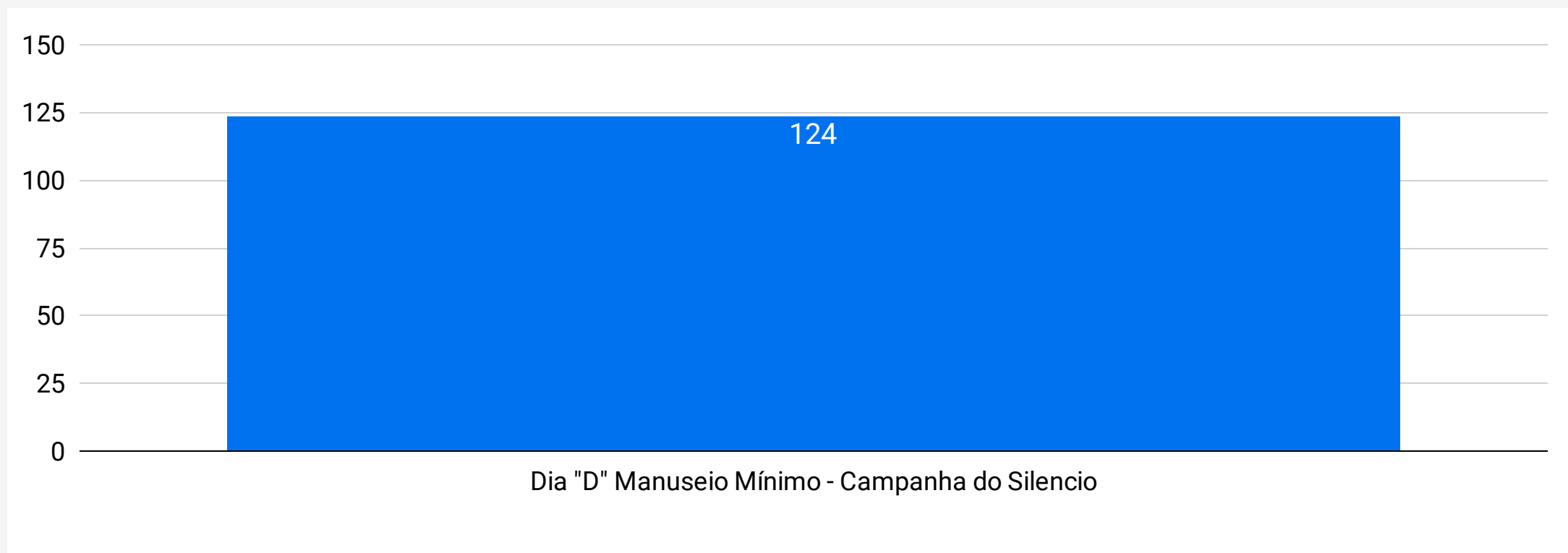
HOSPITAL	PERÍODO	ÓBITOS NEOPRECOCE	ÓBITOS NEOTARDIO
Cachoeirinha	set. de 2021	4	1
Fernando Mauro	set. de 2021	1	0

TEMA DE CAPACITAÇÃO GERAL NOS SETORES NEONATAIS NO MÊS DE -OUTUBRO DE 2021

1 de out. de 2021 - 31 de out. de 2021

HOSPITAL

TOTAL DE COLABORADORES ATIVOS: 157
TOTAL DE PARTICIPAÇÕES: 124
% PARTICIPAÇÕES: 78,98%



Fonte: Relatório Gerencial UTI Neonatal, CEJAM 2021



CEJAM

cejam.org.br



cejamoficial