

RELATÓRIO GERENCIAL DA QUALIFICAÇÃO DA ASSISTÊNCIA

Parte III Parto Seguro à Mãe Paulista 002/2011

Rede Municipal de Atenção Materno Infantil - REMAMI

Fevereiro
2023



Sumário

3	Gestão de Pessoas
4	Quantitativo Atestados por Hospital
5	Distribuição Auxiliares de Enfermagem Apoiadores por Coordenadoria Norte
6	Distribuição Auxiliares de Enfermagem Apoiadores por Coordenadoria Sul
7	Distribuição Auxiliares de Enfermagem Apoiadores por Coordenadoria Sudeste
8	Distribuição Auxiliares de Enfermagem Apoiadores por Coordenadoria Centro-Oeste
9	Distribuição Auxiliares de Enfermagem Apoiadores por Coordenadoria Leste
10 -11	Resultados dos Indicadores REMAMI
12	Comparativo dos indicadores Trabalhados no REMAMI sem exclusão
13	Indicadores Trabalhados no REMAMI
14-17	Pesquisa de Satisfação pelo REMAMI em 31 Hospitais do município de SP
18-21	Casa de Parto - Casa Angela - Pesquisa de Satisfação pelo REMAMI
22-25	Casa de Parto Sapopemba Pesquisa de Satisfação pelo REMAMI
26	Consultas agendadas para mulheres internadas pós aborto por hospital
27	Consultas agendadas nas unidades básicas de saúde para gestantes patológica pelos hospitais
28	Consultas agendadas dos RNs internados
29	Total de partos por Coordenadoria Regional de Saúde, levantados através dos relatórios das entrevistas
30	Ausência de Vagas no Siga para agendamento de consultas da Puérpera
31	Ausência de Vagas no Siga para agendamento de consulta do recém-nascido
32	Dados Consolidados dos indicadores de qualificação do cartão de pré natal, segundo as coordenadorias Capacitação
33	Inserção de DIU e Implante Contraceptivo, agendamento de inserção de DIU - 2023
34	Total de puérperas vacinadas contra COVID-19
35	Considerações Finais

Gestão de Pessoas - Fevereiro de 2023

MOVIMENTAÇÃO

Legenda	Quantidade
AT- Atestados	14
A- Ausência	0
*LS-Licença Saúde	1
LN- Licença Nojo	0
LG- Licença Gala	0
LM - Licença Maternidade	1
LME- Licença Maternidade Estendida	3
IA - Incentivo Amamentação	0
FE - Férias	3
AD- Admissão	4
PD- Pedido de Demissão	0
D- Desligamento	0
Promoção	3

Quantitativo Atestados por Hospital - Fevereiro de 2023

Hospital	Nº de atestado	Quantidade de dias
Hospital Alípio Correa Netto	1	1
Hospital Amparo Maternal	1	1
Hospital Cachoeirinha	2	18
Hospital Campo Limpo	1	4
Hospital Guaianazes	1	1
Hospital Leonor Mendes	3	5
Hospital M' Boi	1	2
Hospital São Luiz Gonzaga	2	6
Hospital Tide Setúbal	1	1
Hospital Vila Santa Catarina	1	1

Distribuição Auxiliares de Enfermagem Apoiadores por Coordenadoria Norte-SP - Fevereiro de 2023

I- Hospitais da Coordenadoria Norte	Auxiliar de Enfermagem
1- Hosp. Mun. Cachoeirinha Mario de M. A. da Silva	1 - Solange Souza Santos do Carmo
	2- Maria Luzinete de Vasconcelos
	3- Kenia Mara Brandão Teles B Marque
	4- Rejane Sousa Leão
2- Hosp. Mun. Vereador José Storopoli - Vila Maria	5 -Luana Batista Rocha de Carvalho
3- Hosp. SES. Mandaqui	6 - Simone Lima de Oliveira
4- Hosp. SES. de Taipas - Kátia de Souza Rodrigues	7- Lais Ocrecio Mendes
5- Hosp. São Luiz Gonzaga	8- Ana Paula Ap. de Albuquerque
	9- Thaianne Barbosa de Oliveira Santos
6 - Cobertura Região Norte	10- Rosa Maria de Souza Araújo

Distribuição Auxiliares de Enfermagem Apoiadores por Coordenadoria Sul-SP - Fevereiro de 2023

II- Hospitais da Coordenadoria Sul	Auxiliar de Enfermagem
1- Hosp. Mun. Campo Limpo Fernando Mauro Pires da Rocha	1- Emily Mayara Salustiano Cruz 2- Elisangela de M. Santiago Ribeiro 3- Graziella Cristina Mamedio
2- Hospital Municipal Dr. Moysés Deutsch (M'Boi Mirim)	4- Ana Paula Oliveira L. de Alencar 5- Georgia Aparecida Dias Pereira
3- Hospital Municipal da Vila Santa Catarina	6- Andrea Aparecida dos Santos 7- Marta Ferreira Nogueira de Abreu
4- Hosp. SES. Mat. de Interlagos	8- Liliane de Souza Santos 9- Matheus Ulinger de Souza Cruz
5-Hosp. SES. do Grajaú	10- Mileny Paula Queiroz
6-Hosp. Parelheiros	11-Isabella dos Santos Silveira 12-Jessica Costa Bueno
7- Hosp. SES. Pedreira - Ass. Congregação de Santa Catarina	13- Ivani Reis Teixeira dos Santos 14- Jaine Gonçalves Lima
8- Cobertura Região Sul	15 - Amanda Fiuza Lima

Distribuição Auxiliares de Enfermagem Apoiadores por Coordenadoria Sudeste-SP - Fevereiro de 2023

III- Hospitais da Coordenadoria Sudeste	Auxiliar de Enfermagem
1- Hosp. Mun. Inácio Proença de Gouveia João XXIII	1- Arleci Santana Gomes
2- Hosp. SES. Ipiranga	2- Heloisa Prado dos Santos
3- Hosp. SES. Leonor M. de Barros	3- Paloma Vieira Pastor 4- Pamela Guedes Bezerra
4- Hosp. SES. Vila Alpina	5- Aline da Rocha Sena 6- Daniele Stefane da Silva Souza
5- *Hosp. SES. de Sapopemba	7- Francieleide Gomes da Silva Brito 8- Marlene Maria da C. D. dos Santos
6- Maternidade Amparo Maternal	9- Luana Aparecida C. da Conceição 10- Victoria Maria Belini de Almeida 11- Larissa de Oliveira Rufino
7- Cobertura Região Sudeste	12- em contratação

Distribuição Auxiliares de Enfermagem Apoiadores por Coordenadoria Centro-Oeste - SP - Fevereiro de 2023

IV- Hospitais da Coordenadoria Centro-Oeste	Auxiliar de Enfermagem
1- Hosp. Mun. J.Sarah Mário Degni	1- Juliana Regina Santos Cruz Silveira
2- Hospital do Servidor Público Municipal – HSPM	2- Conforme escala CEJAM
3- Hosp. das Clínicas – Inst. Central *Cobertura Licença Maternidade estendida	3- * Beatriz Silio Santos
4- Hosp. Universitário USP SP	4- Tatiana Almeida de Oliveira
5- Irmandade da Santa Casa de Misericórdia de São Paulo	5- Meryellen Cervera Moreira Silva
6 - Cobertura Região Centro-Oeste	6- Mirian Andrade Martins

Distribuição Auxiliares de Enfermagem Apoiadores por Coordenadoria Leste-SP - Fevereiro de 2023

V- Hospitais da Coordenadoria Leste	Auxiliar de Enfermagem
1- Hosp. SMS Cidade Tiradentes	1- Aparecida Leite de Souza 2- Valéria Maria Nepomuceno
2- Hosp. Mun. Planalto Waldomiro de Paula – Itaquera *Cobertura de Licença Saúde	3- Erica Borel Gomes da Silva 4- * Thayna da Silva Barbosa Santos
3- Hosp. Mun. Tide Setúbal - São Miguel	5- Glaucia Regina Alves da Silva
4- Hosp. SES. de Guaianases - Jesus Teixeira da Costa	6- Agnes Angelis Batista Cabral de Santana
5- Hosp. SES. de São Mateus - Manuel Bifulco	7- Alana Cristina de Sousa Costa
6- Hospital Geral Santa Marcelina - Itaim *Cobertura de Licença Maternidade estendida	8- Mayara Souza Cavalcante 9-- * Eliane Cristina dos Santos Silva
7- Hosp. Santa Marcelina – Itaquera	10-- Larissa Gomes de Araujo
8- Hosp. Municipal Alípio Correa Neto	11- Raimunda Francisca de Lima 12- Gabriela Nobrega Ferreira
9 - Cobertura Região Leste *Licença maternidade estendida	13- * Fabiana Braga de Lima 14- Luciana Maria Soares de Souza

Resultados dos Indicadores REMAMI - Fevereiro de 2023

DESCRIÇÃO						
	Total de partos no mês	Agendamentos de consultas puérperas	META %	RESULTADO APURADO COM EXCLUSÃO	RESULTADO APURADO SEM EXCLUSÕES	JUSTIFICATIVA
1 - Agendamento das consultas das puérperas unidades básicas de saúde de referências	6820	6214	95	96,31%	91,11%	Exclusões Puérpera: n° %
						Total de puérperas de <i>outro município</i> 312 4,57
						Total de puérperas com <i>convênio médico</i> 43 0,63
						Total de puérperas <i>internadas</i> 8 0,12
						Total de puérperas <i>internadas UTI</i> 1
						Total de <i>óbito materno</i> 2 0,03
						Total de <i>isolamento</i> em outro setor 2 0,03
						Total de exclusões: 368 5,40
Melhoria Puérpera:						
<i>Sem vaga no SIGA</i> puérpera 8 0,12						
2- Entrevistas realizadas das puérperas.	Total de partos informados no mês	Entrevistas realizadas	META	-	RESULTADO APURADO SEM EXCLUSÃO	
	6820	6600	85	96,77%		

Fonte: CEJAM - Fevereiro de 2023

COMPARATIVO HISTÓRICO DOS INDICADORES SEM EXCLUSÕES

INDICADORES TRABALHADO	META%	RESULTADO APURADO
fevereiro/2022		
Agendamento das <i>consultas das puérperas</i> unidades básicas de saúde de referências	95	94

Resultados dos Indicadores REMAMI - Fevereiro de 2023

DESCRIÇÃO								
	Total de nascidos vivos	Agendamentos de consultas do RN	META %	RESULTADO APURADO COM EXCLUSÃO	RESULTADO APURADO SEM EXCLUSÕES	JUSTIFICATIVA		
3- Agendamento das consultas dos RN'S unidades básicas de saúde de referências	6786	5767	95	97%	84,98%	Exclusões Recém Nascidos:	n°	%
						Total de recém-nascidos de <i>outro município</i>	282	4,16
						Total de recém-nascidos <i>convênio médico</i>	37	0,55
						Total de recém-nascidos <i>internados</i>	161	2,37
						Total de recém-nascidos <i>internados UTI</i>	272	4,01
						Total de recém-nascidos <i>transferidos</i>	0	0,00
						Total de recém-nascidos <i>isolamento</i> em outro setor	1	0,01
						Óbito	64	0,94
						Total de exclusões:	817	12,04
						Melhoria RN:		
Sem vaga no SIGA para recém-nascidos	9	0,13						

Fonte: CEJAM - Fevereiro de 2023

COMPARATIVO HISTÓRICO DOS INDICADORES SEM EXCLUSÕES

INDICADORES TRABALHADO	META%	RESULTADO APURADO fevereiro/2022
3 - Agendamento das <i>consultas dos RN's</i> unidades básicas de saúde de referências	95	95

Comparativo dos Indicadores Trabalhados no REMAMI sem exclusão - Fevereiro de 2023

Descrição dos indicadores	Meta	janeiro 2023		fevereiro 2023	
	%	N°	%	N°	%
1- Total de entrevistas realizadas pelas apoiadoras	85	7067	98%	6600	97%
2- Agendamentos de Consultas de Puérperas pelas apoiadoras	95	6677	92%	6214	91%
3- Agendamentos de Consultas de Recém-Nascidos pelas apoiadoras	95	6185	86%	5767	85%

Histórico dos indicadores	fevereiro-2022	
	N°	%
1- Total de entrevistas realizadas pelas apoiadoras	6532	97,23
2- Agendamentos de Consultas de Puérperas pelas apoiadoras	6107	90,91
3- Agendamentos de Consultas de Recém-Nascidos pelas apoiadoras	5717	85,28

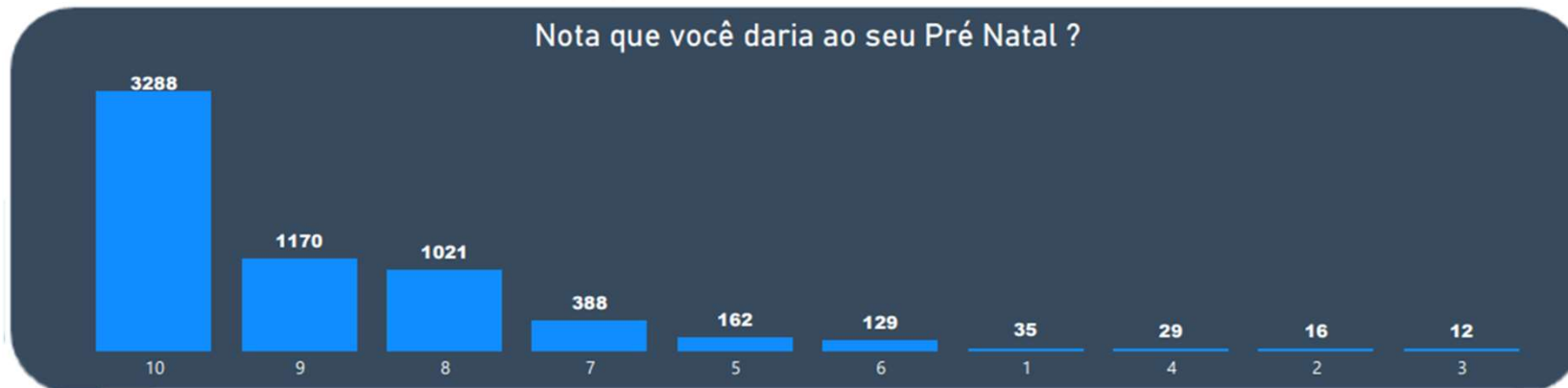
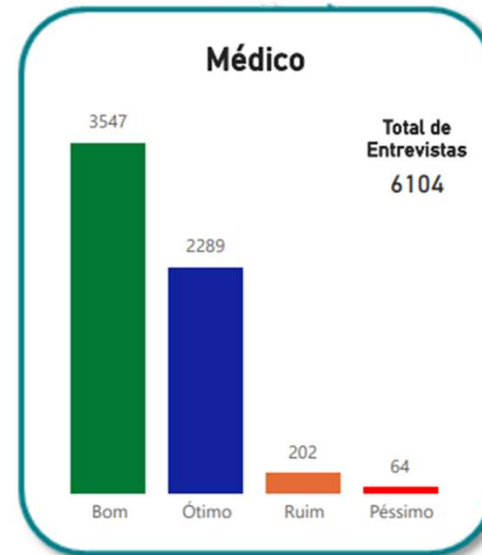
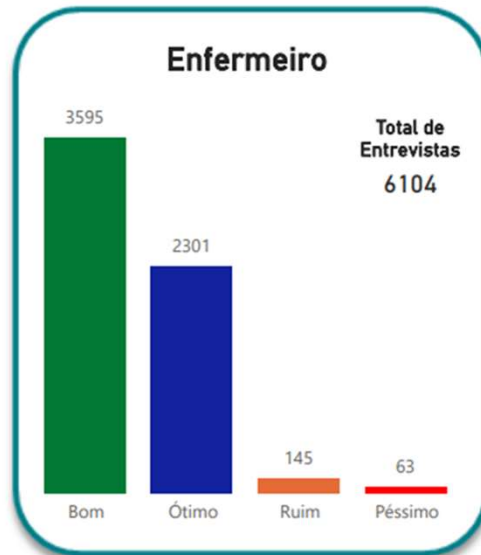
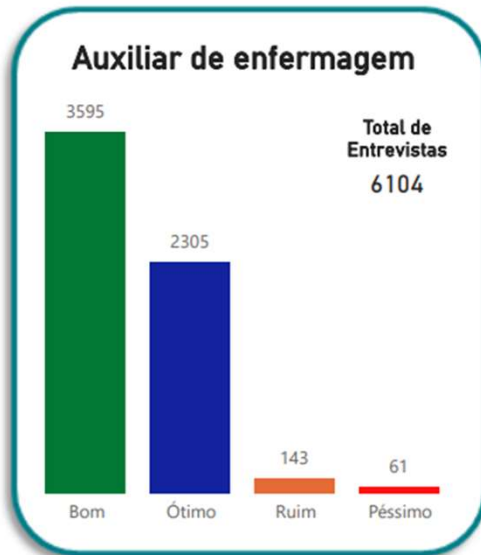
Fonte: CEJAM - Fevereiro de 2023

Indicadores Trabalhados no REMAMI - Fevereiro de 2023

INFORMAÇÕES COMPLEMENTARES		
	janeiro -23	fevereiro -23
1- Quantidade de Partos informados pelos hospitais com Apoiadoras Mãe Paulistana	7247	6820
2- Quantidade de Nascidos Vivos informados pelos hospitais com Apoiadoras Mãe Paulistana	7208	6786
3- Média de dias para agendamento da 1ª consulta puerperal pelo SIGA	10	10
4 -Média de dias para agendamento da 1ª consulta do recém-nascido pelo SIGA	10	10
5- Média da Idade Gestacional na 1ª Consulta de Pré-Natal (semanas)	11	11
6 - Percentual de Participação em grupos de Gestante	5%	6%
7- Percentual de Orientação sobre aleitamento materno na gestação	93%	93%
8- Média de parto Normal em relação ao número de puérperas entrevistadas	62,28%	62,88%
9- Média de parto Cesárea em relação ao número de puérperas entrevistadas	36,69%	36,00%
10- Média de parto fórceps em relação ao número de puérperas entrevistadas	1,03%	1,12%

Pesquisa de Satisfação pelo REMAMI em 31 Hospitais do município de SP - Fevereiro de 2023

Avaliação da gestante sobre o profissional no Pré-Natal

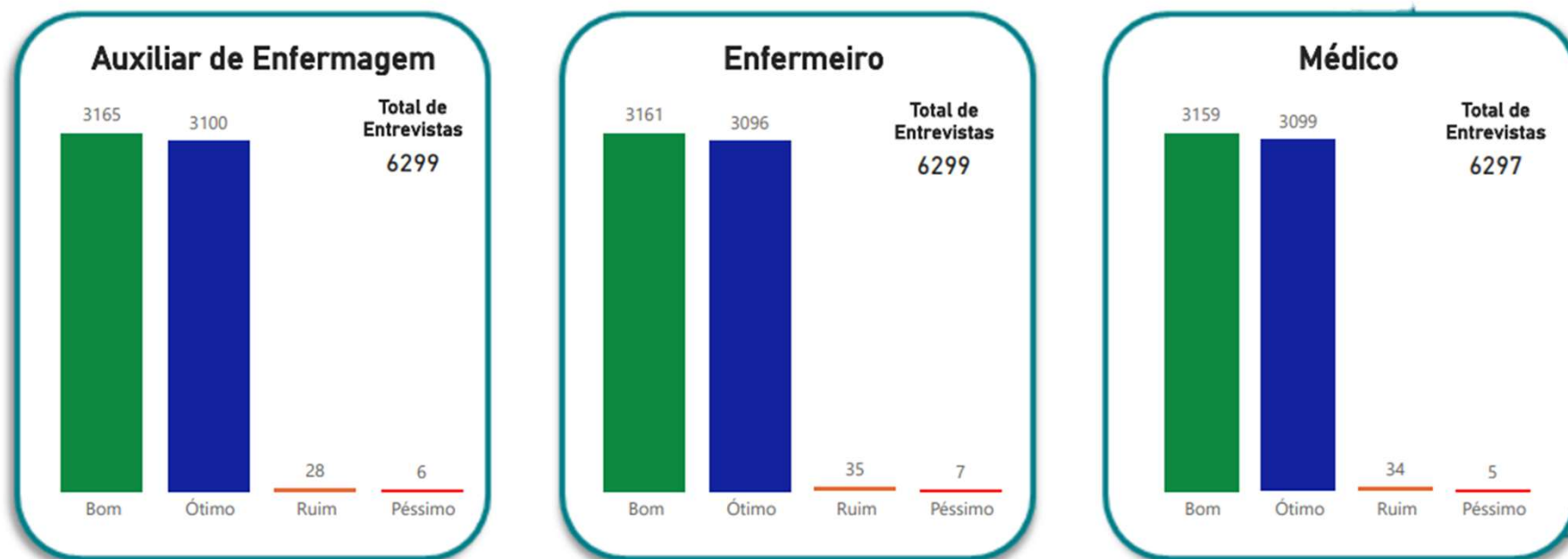


Fonte: CEJAM - Fevereiro de 2023



Pesquisa de Satisfação pelo REMAMI em 31 Hospitais do município de SP - Fevereiro de 2023

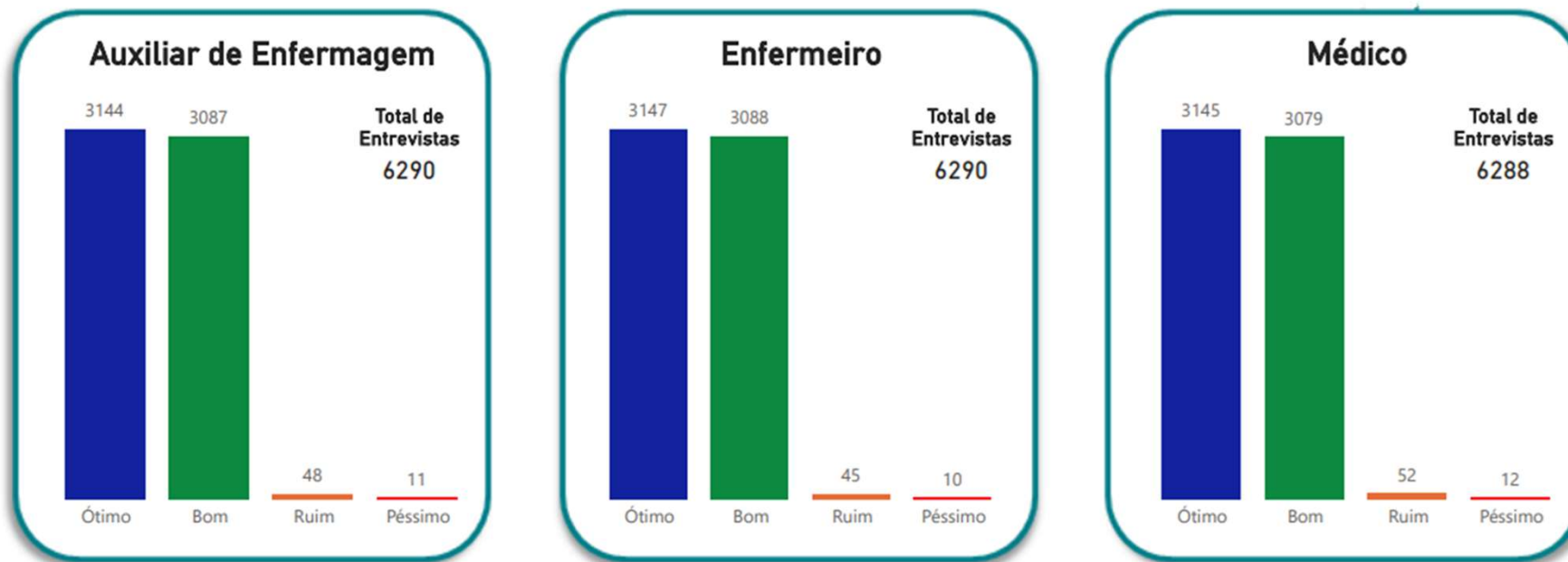
Avaliação da gestante sobre o profissional no setor de Admissão e Acolhimento



Fonte: CEJAM - Fevereiro de 2023

Pesquisa de Satisfação pelo REMAMI em 31 Hospitais do município de SP - Fevereiro de 2023

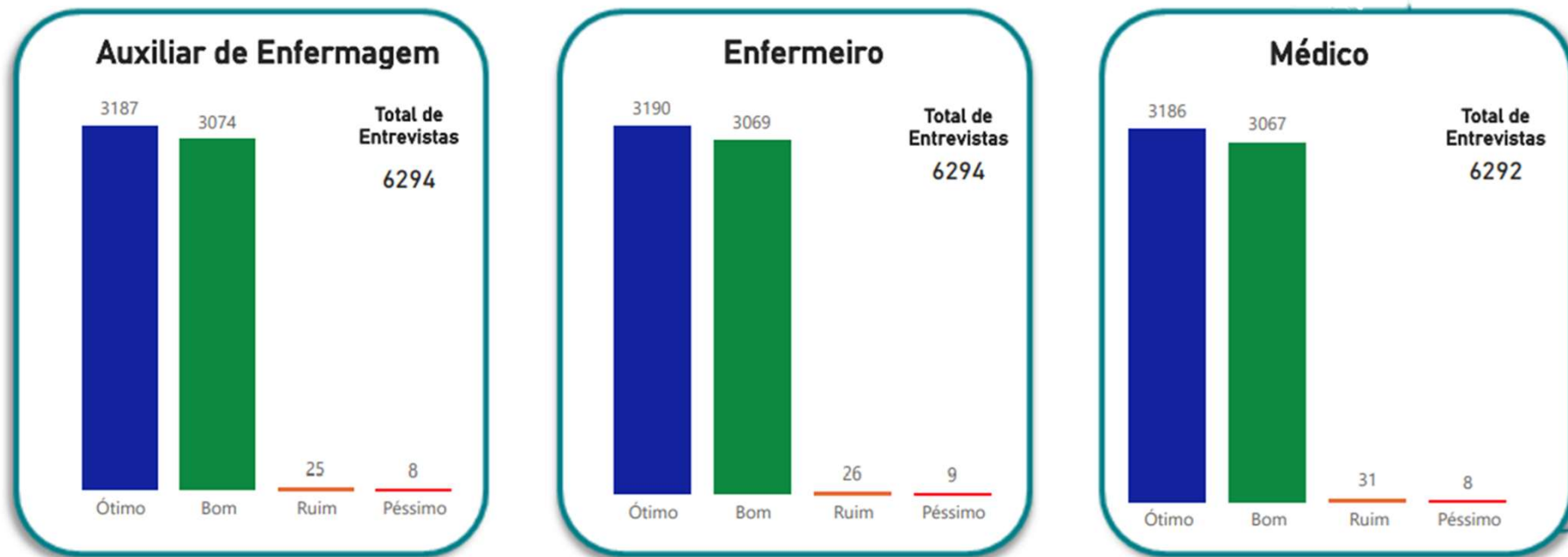
Avaliação da gestante sobre o profissional no pré parto e durante o trabalho de parto



Fonte: CEJAM - Fevereiro de 2023

Pesquisa de Satisfação pelo REMAMI em 31 Hospitais do município de SP - Fevereiro de 2023

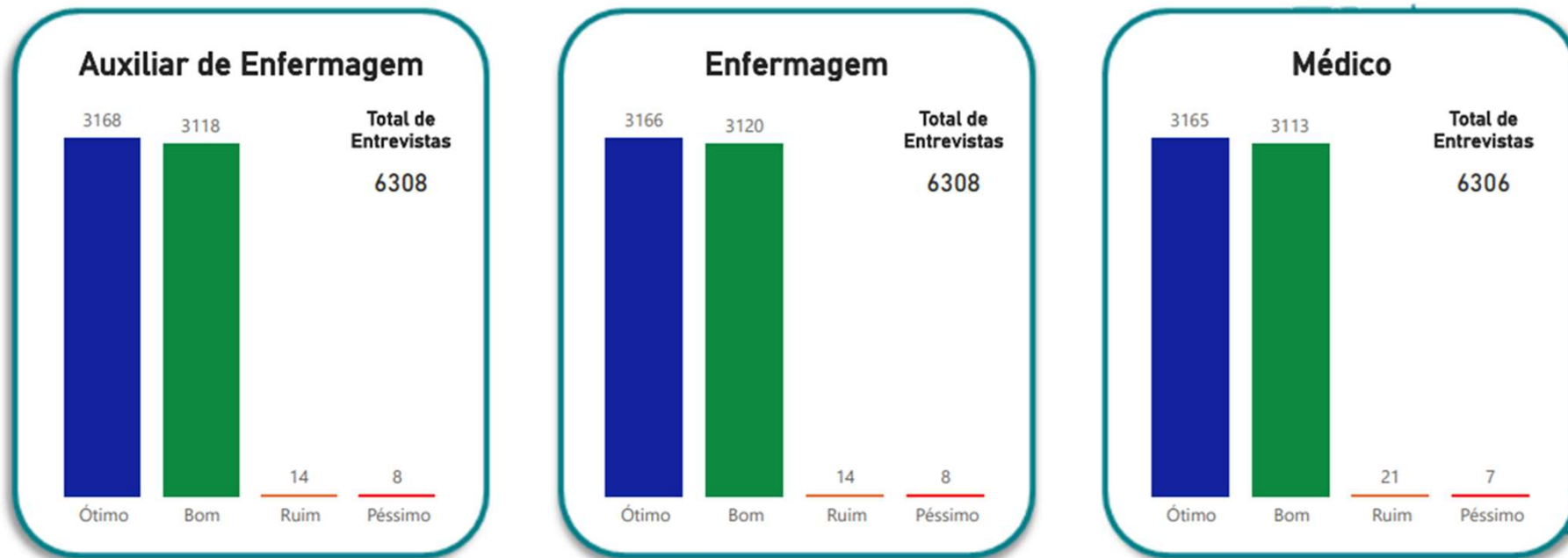
Avaliação da gestante sobre o profissional no centro obstétrico e durante o parto



Fonte: CEJAM - Fevereiro de 2023

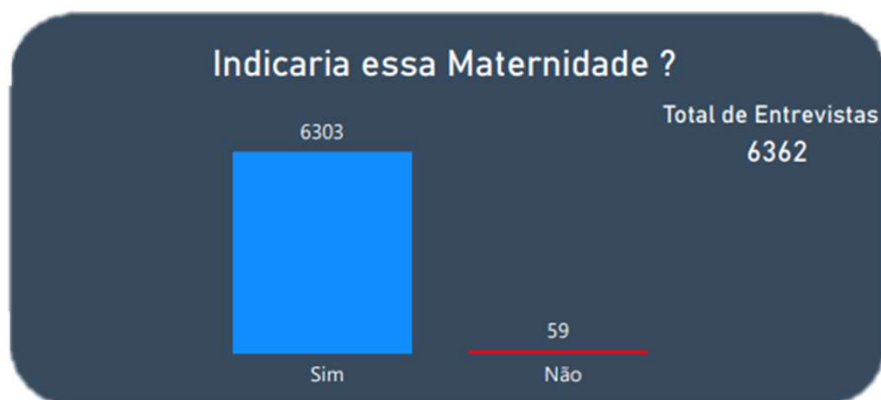

Pesquisa de Satisfação pelo REMAMI em 31 Hospitais do município de SP - Fevereiro de 2023

Avaliação da Puérpera sobre o profissional no alojamento conjunto



Fonte: CEJAM - Fevereiro de 2023

Pesquisa de Satisfação pelo REMAMI em 31 Hospitais do município de SP - Fevereiro de 2023

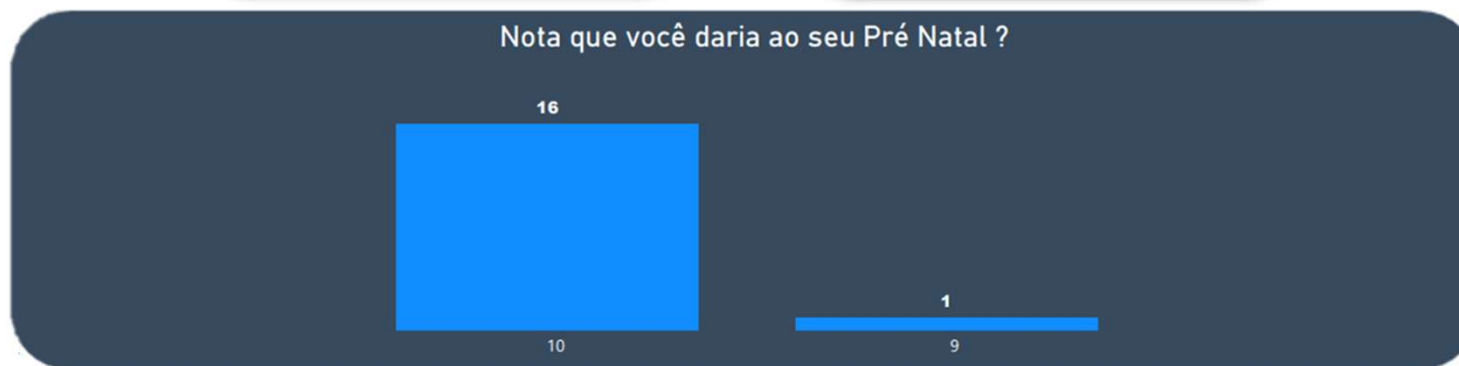
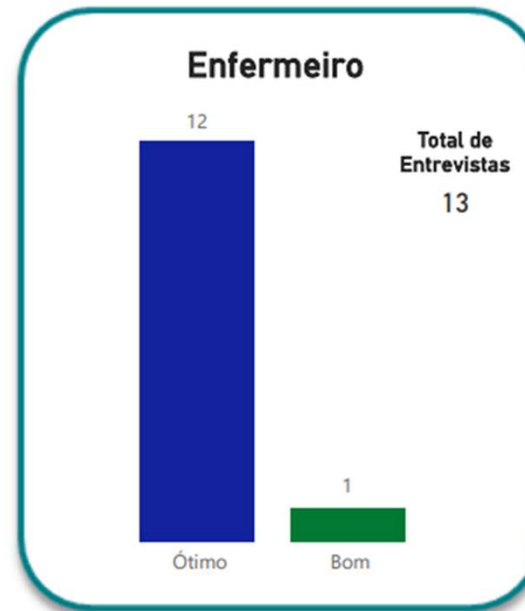
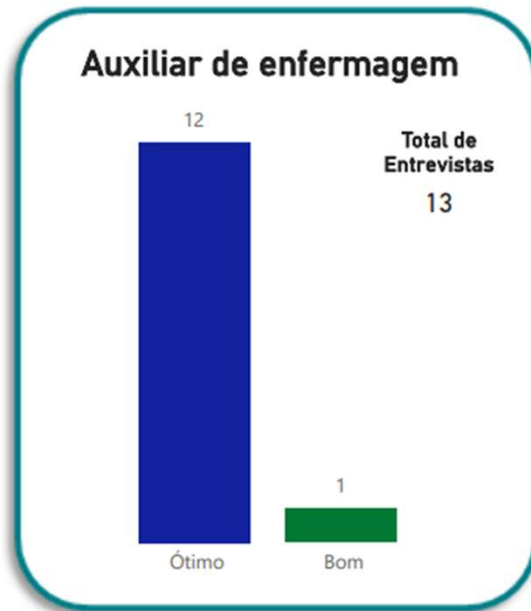


Fonte: CEJAM - Fevereiro de 2023

Casa de Parto - Casa Ângela

Pesquisa de Satisfação pelo REMAMI - Fevereiro de 2023

Avaliação da gestante sobre o profissional no Pré-Natal

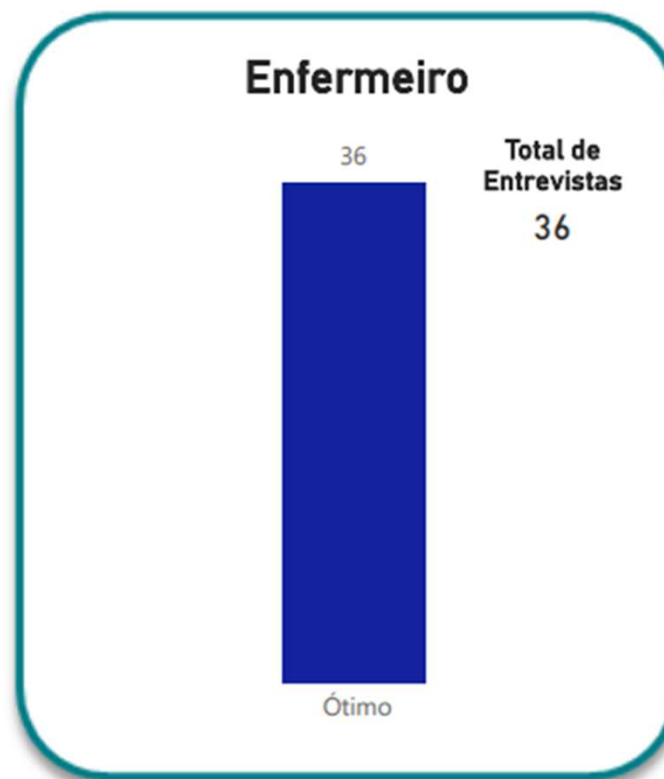


Fonte: CEJAM - Fevereiro de 2023

Casa de Parto - Casa Ângela

Pesquisa de Satisfação pelo REMAMI - Fevereiro de 2023

Avaliação da gestante sobre o profissional no setor de Admissão e Acolhimento

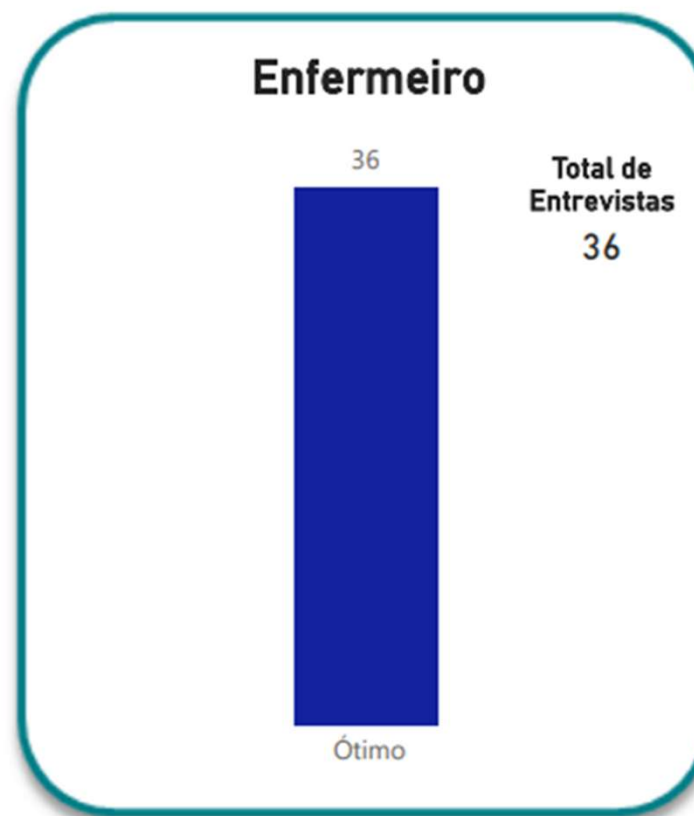
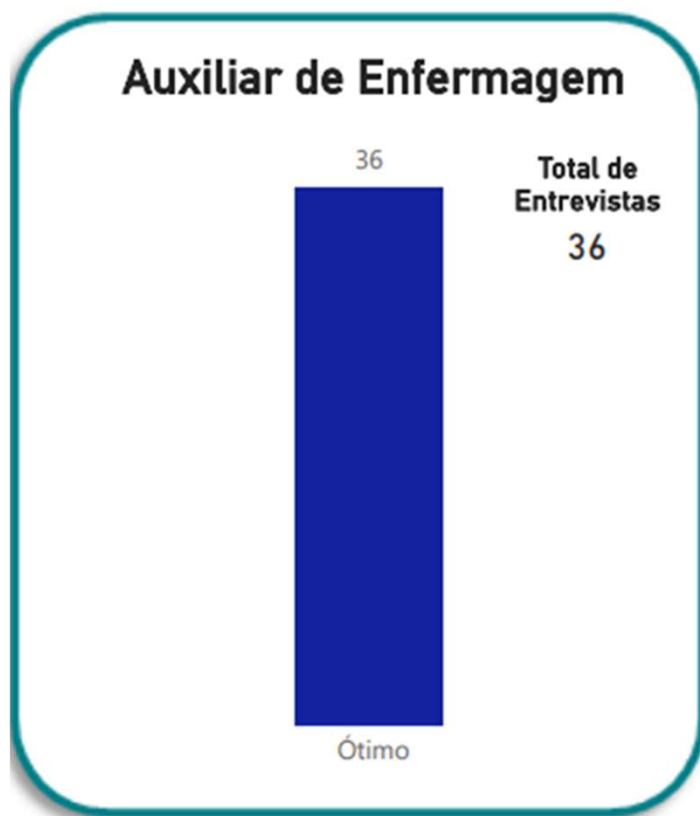


Fonte: CEJAM - Fevereiro de 2023

Casa de Parto - Casa Ângela

Pesquisa de Satisfação pelo REMAMI - Fevereiro de 2023

Avaliação da gestante sobre o profissional no pré parto e durante o trabalho de parto

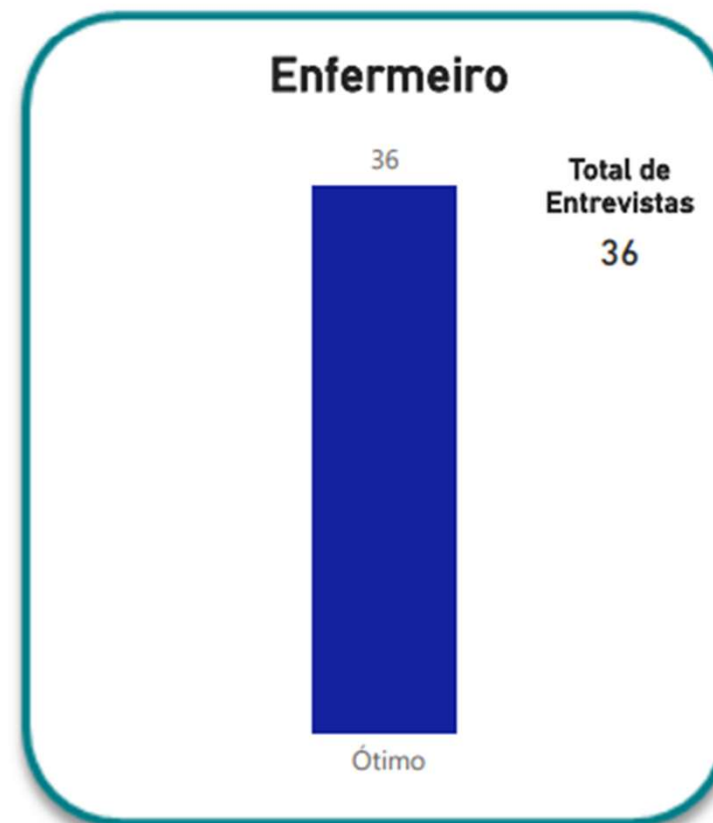
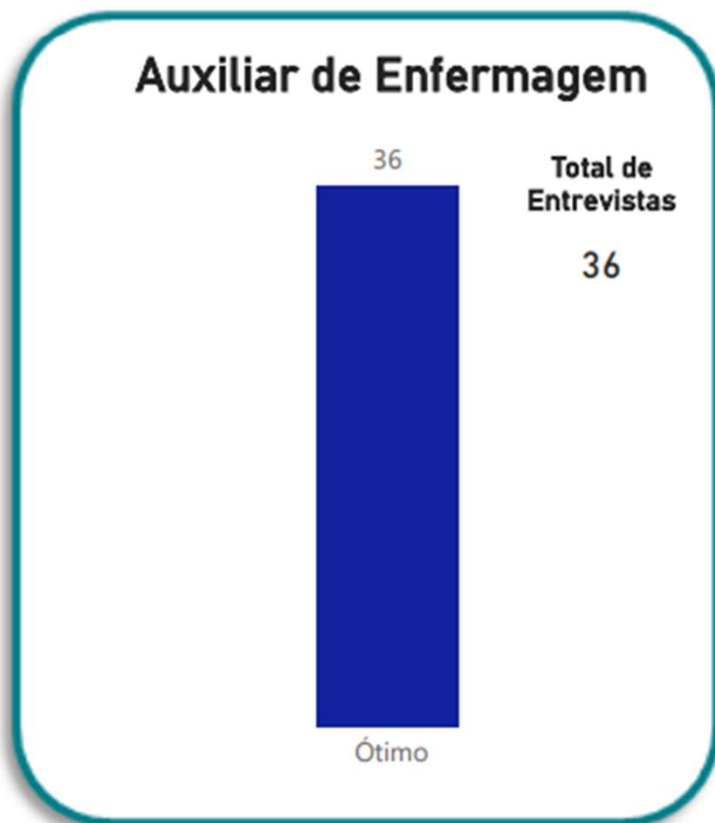


Fonte: CEJAM - Fevereiro de 2023

Casa de Parto - Casa Ângela

Pesquisa de Satisfação pelo REMAMI - Fevereiro de 2023

Avaliação da gestante sobre o profissional no centro obstétrico e durante o parto

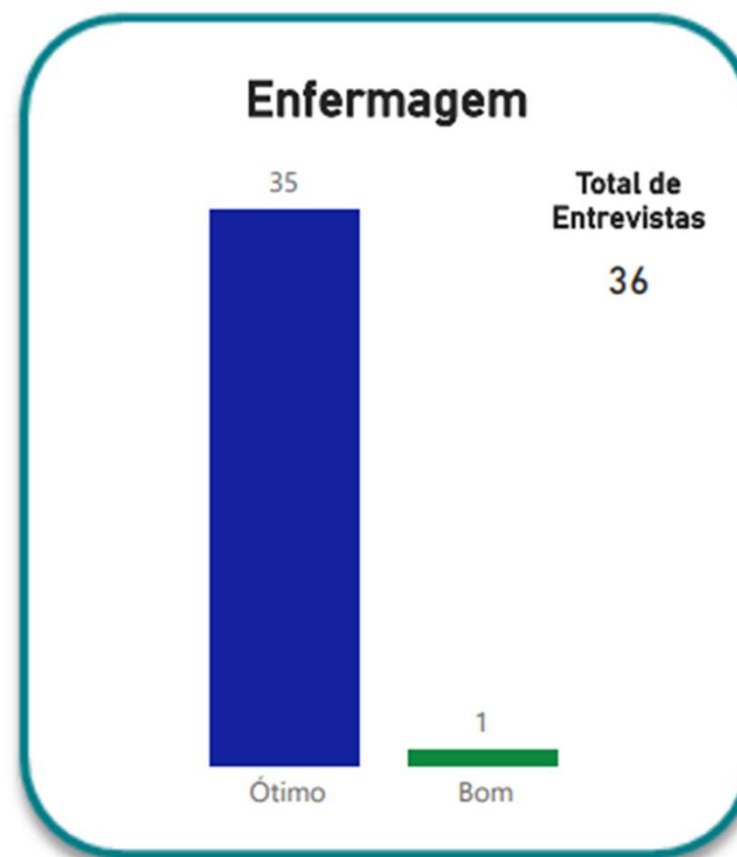
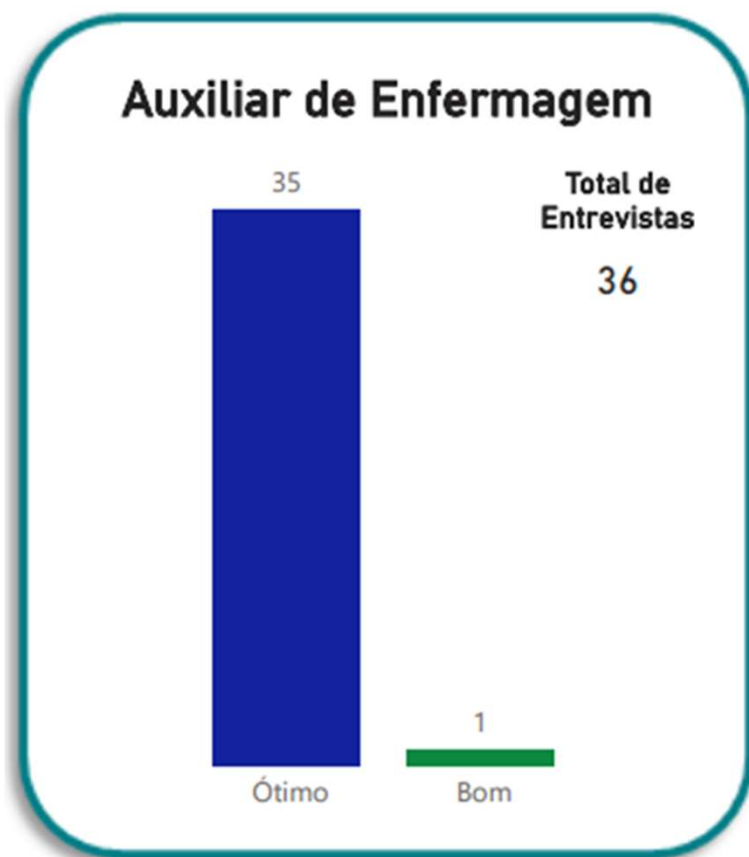


Fonte: CEJAM - Fevereiro de 2023

Casa de Parto - Casa Ângela

Pesquisa de Satisfação pelo REMAMI - Fevereiro de 2023

Avaliação da Puérpera sobre o profissional no alojamento conjunto



Fonte: CEJAM - Fevereiro de 2023

Casa de Parto - Casa Ângela

Pesquisa de Satisfação pelo REMAMI - Fevereiro de 2023

Qual nota você daria a essa Casa de Parto ?

Total de Entrevistas
35



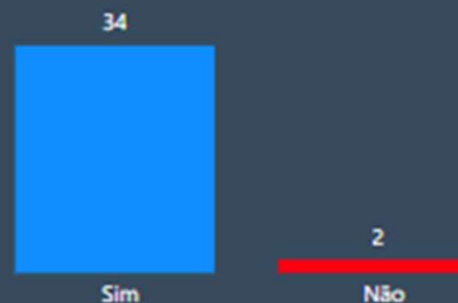
Indicaria essa Casa de Parto ?

Total de Entrevistas
36



Participou do grupo de Gestante ?

Total de Entrevistas
36

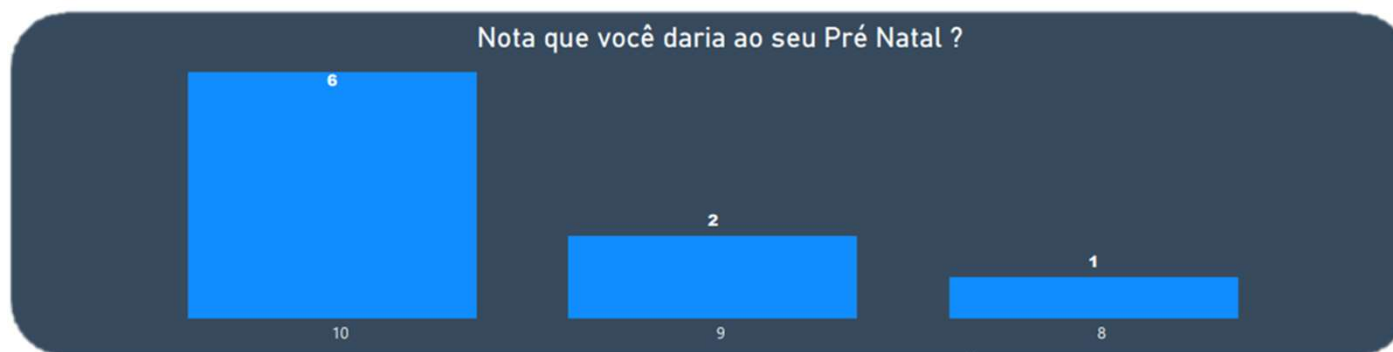
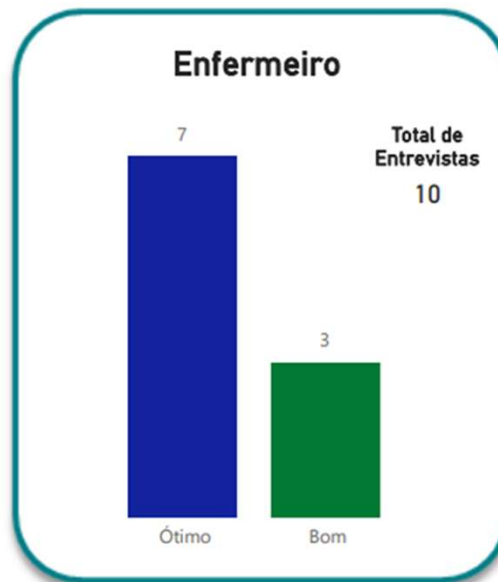
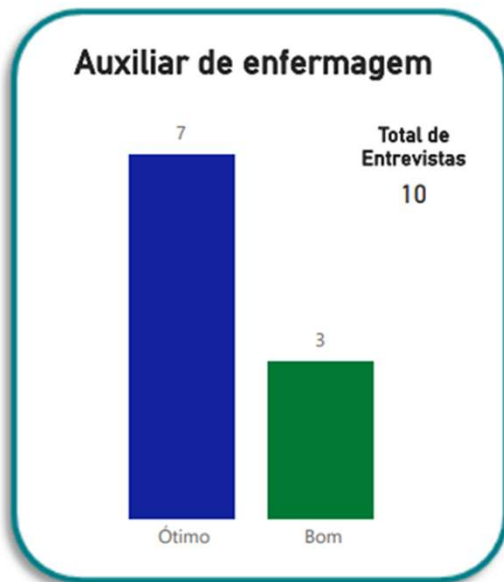


Fonte: CEJAM - Fevereiro de 2023

Casa de Parto Sapopemba

Pesquisa de Satisfação pelo REMAMI - Fevereiro de 2023

Avaliação da gestante sobre o profissional no Pré-Natal

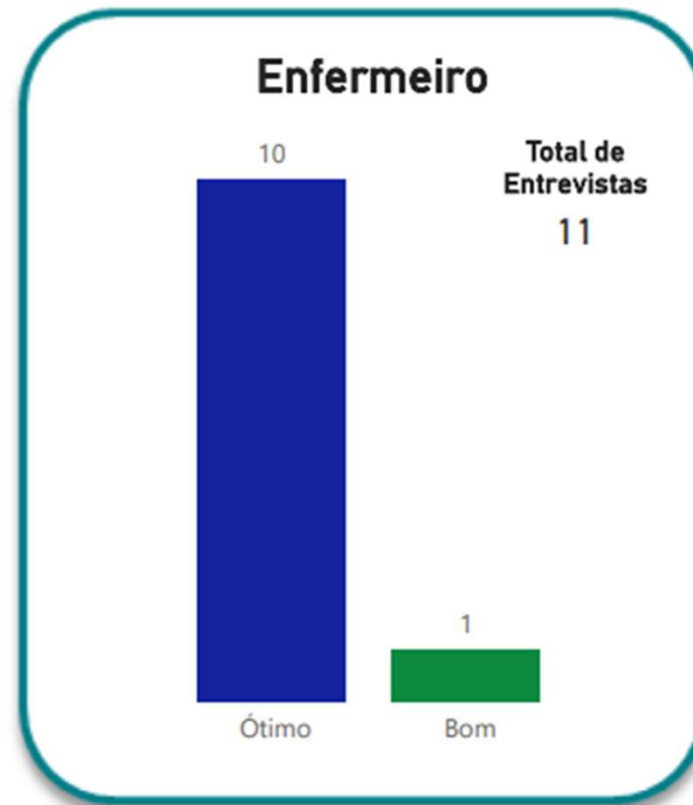
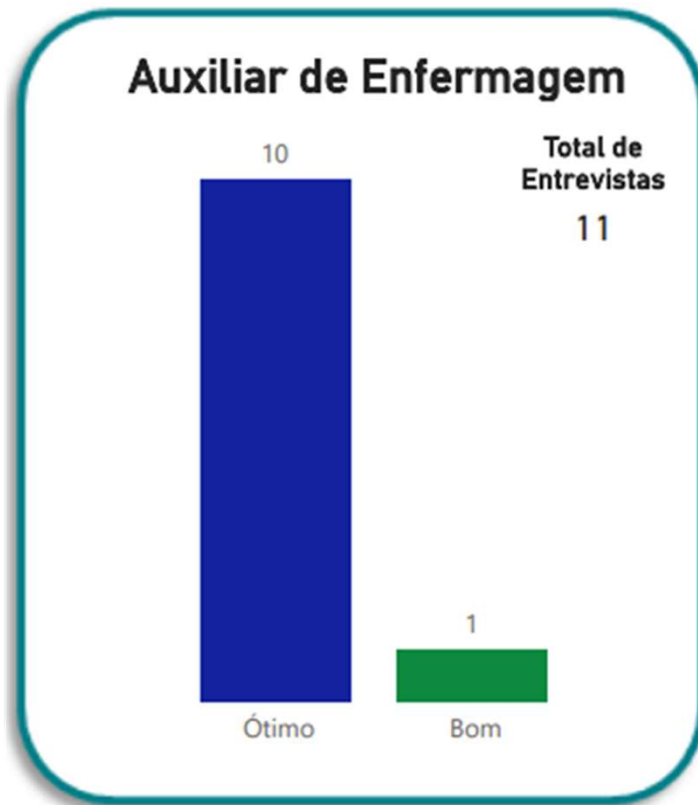


Fonte: CEJAM - Fevereiro de 2023

Casa de Parto Sapopemba

Pesquisa de Satisfação pelo REMAMI - Fevereiro de 2023

Avaliação da gestante sobre o profissional no setor de Admissão e Acolhimento

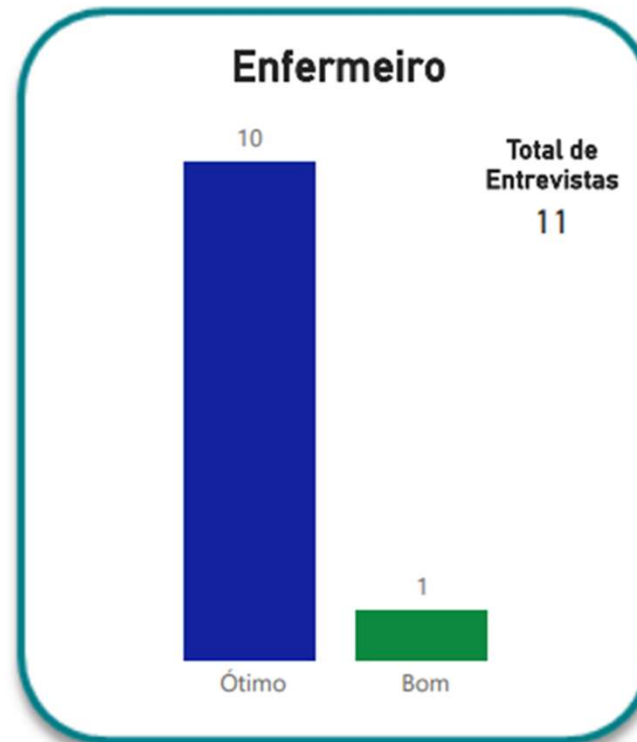
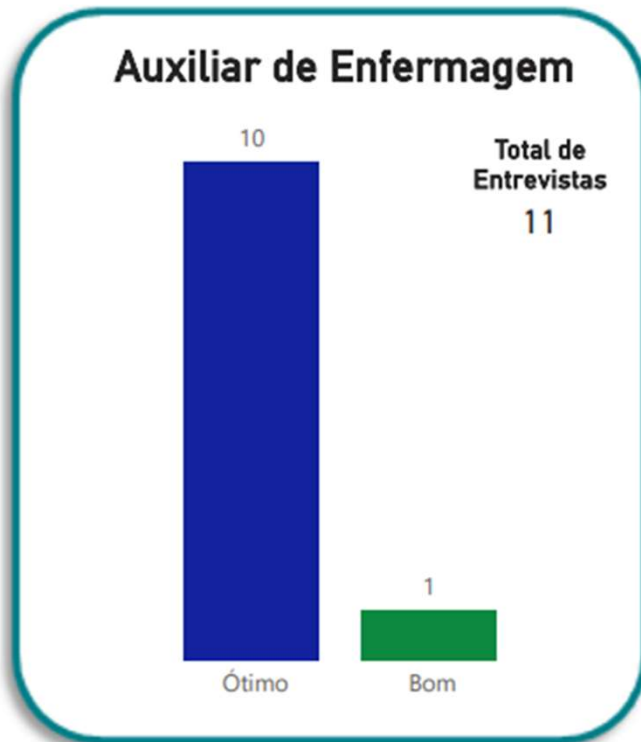


Fonte: CEJAM - Fevereiro de 2023

Casa de Parto Sapopemba

Pesquisa de Satisfação pelo REMAMI - Fevereiro de 2023

Avaliação da gestante sobre o profissional no pré parto e durante o trabalho de parto

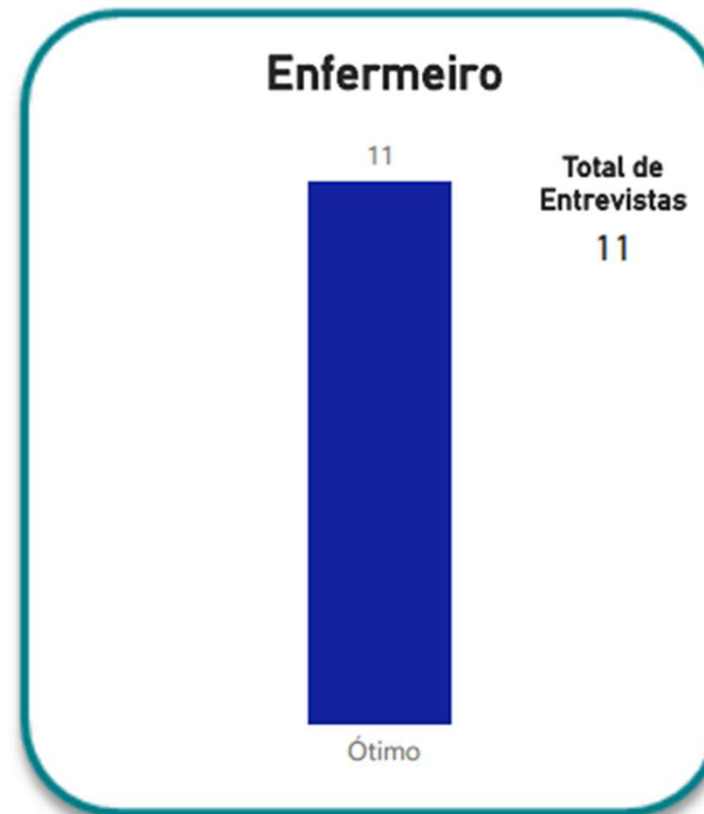


Fonte: CEJAM - Fevereiro de 2023

Casa de Parto Sapopemba

Pesquisa de Satisfação pelo REMAMI - Fevereiro de 2023

Avaliação da gestante sobre o profissional no centro obstétrico e durante o parto

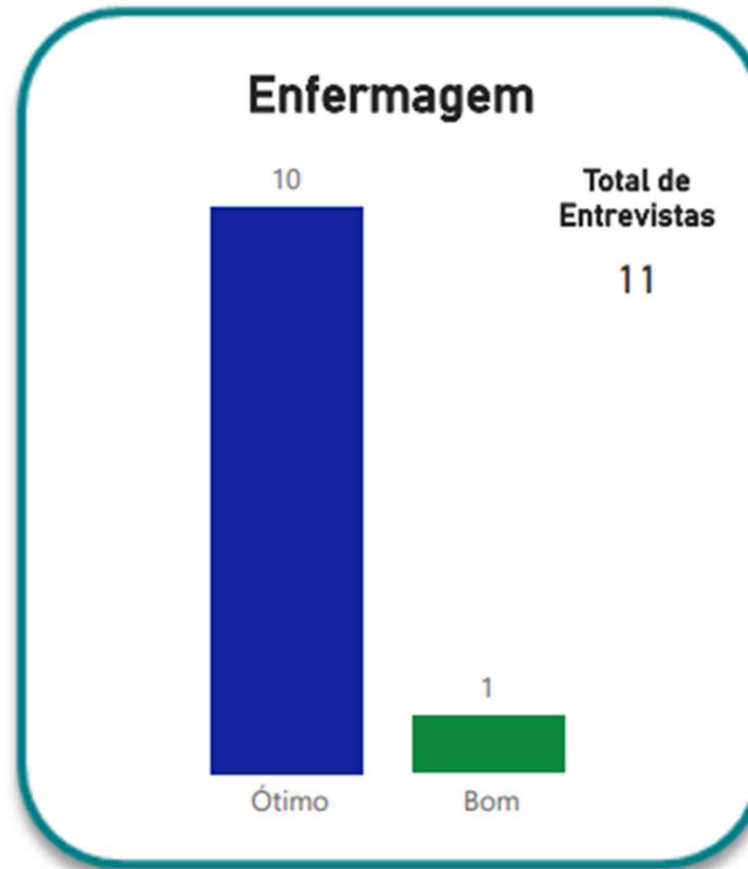
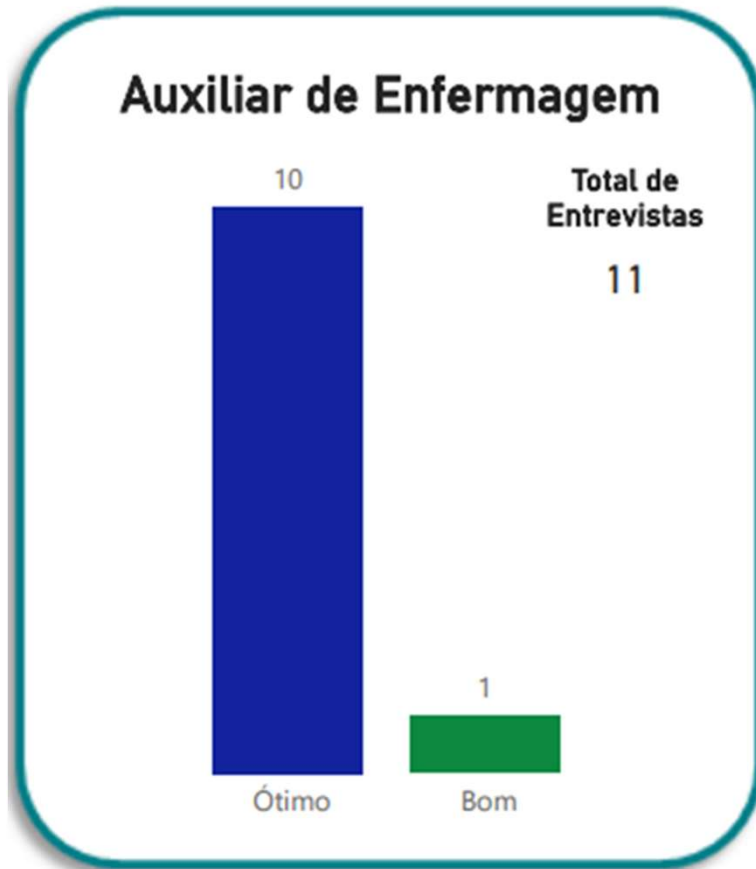


Fonte: CEJAM - Fevereiro de 2023

Casa de Parto Sapopemba

Pesquisa de Satisfação pelo REMAMI - Fevereiro de 2023


Avaliação da Puérpera sobre o profissional no alojamento conjunto



Fonte: CEJAM - Fevereiro de 2023

Casa de Parto Sapopemba

Pesquisa de Satisfação pelo REMAMI - Fevereiro de 2023



Fonte: CEJAM - Fevereiro de 2023

Consultas agendadas para mulheres internadas pós aborto por hospital - Fevereiro de 2023

Tabela 1 - Consultas agendadas para mulheres internadas pós aborto por hospital - Fevereiro de 2023

Hospital	Nº de mulheres internadas	Consultas Agendadas
Hospital Campo Limpo	8	7
Hospital das Clínicas	9	3
Hospital M Boi Mirim	6	5
Hospital Municipal J. Sarah - Mario Degni	24	19
Hospital Pedreira	21	21
Hospital São Mateus	5	5
Hospital Vila Alpina	7	7
Hospital Waldomiro de Paula	1	1
Total Geral	82	69

Justificativa do não agendamento, ao todo foram 13, sendo 1 mulher no modo particular e 12 mulheres pertenciam a outro município

Consultas agendadas nas Unidades Básicas de Saúde para gestantes patológica pelos hospitais - Fevereiro de 2023

Tabela 2 - Consultas agendadas das gestantes patológicas - Fevereiro de 2023

Hospitais	Diagnóstico da Internação											Total de Internações	Consultas Agendadas
	Diabetes, Outros	Hiperêmese, Outros	Hipertensão Arterial, Outros	Mellitus na Gestação, Outros	Oligodrâmio, Outros	Placenta Prévia, Outros	Polidrâmio	Pré-Eclâmpsia, Outros	Restrição do Crescimento Fetal, Hipertensão Arterial na Gestação	Trabalho de Parto Prematuro	Outros		
Hospital Alipio Correa Neto								1				2	2
Hospital Campo Limpo				1			1			2		5	5
Hospital Grajaú		1									1	2	2
Hospital Interlagos			1	7							1	9	9
Hospital M Boi Mirim			1	1							2	5	5
Hospital Municipal de Parelheiros	1	1		1							1	6	6
Hospital Municipal J. Sarah - Mario Degni					1	1					3	5	5
Hospital Pedreira	2	3	1	3				1		2	9	22	22
Hospital São Mateus										1		1	1
Hospital Vila Alpina	2		1	5							1	9	9
Total Geral	5	5	4	18	1	1	1	1	1	5	18	66	66

Fonte: CEJAM - Fevereiro de 2023

Consultas agendadas dos RNs internados - Fevereiro de 2023

Tabela 3 - Consultas agendadas dos RN's internados

Hospitais	Diagnósticos das internações								Total de internações	Total de Consultas Agendadas	
	• Anóxia / hipóxia	• Baixo peso	• Distúrbio respiratório	• Icterícia	• Infecção	• Malformação	• Outros	• Prematuridade			
Hosp. Mun. Vereador José Storopoli - Vila Maria		2						5	2	9	9
Hospital Alípio Correa Neto		4	5			3		3	5	20	21
Hospital Campo Limpo			1					1	1	3	3
Hospital Interlagos	1	2	5					3		11	11
Hospital Ipiranga		1	1					2		4	3
Hospital Leonor Mendes de Barros			1							1	1
Hospital M Boi Mirim		7	2			1		1	1	12	11
Hospital Municipal de Parelheiros		1			1			14		16	14
Hospital Municipal J. Sarah - Mario Degni		8	8		8			3	3	31	20
Hospital Pedreira		5	9		1				1	19	19
Hospital São Mateus		4				2				14	12
Hospital Sapopemba			1					1		3	4
Hospital Tide Setúbal		2	3					2		7	7
Hospital Vila Alpina		4	4			1		1	2	13	13
Hospital Vila Nova Cachoeirinha		19	9			2		16	5	51	50
Hospital Vila Santa Catarina			1			1		4		6	6
Total Geral	1	59	50	10	15	4	61	20	219	204	

Justificativa do não agendamento dos RNs, ao todo foram 15, sendo 11 óbitos e 4 pertenciam a outro município

Fonte: CEJAM - Fevereiro de 2023

Dados Consolidados dos indicadores de qualificação do cartão de pré natal, segundo as Coordenadorias - Fevereiro de 2023

Tabela 5 - Dados consolidados do cartão pré-natal

	TOTAL DE CPN AVALIADOS		IDENTIFICAÇÃO DAS UBS NO CARTÃO PRÉ NATAL		IDENTIFICAÇÃO DA MATERNIDADE DE REFERÊNCIA NO CARTÃO DE PRÉNATAL		IDENTIFICAÇÃO DOS DADOS OBSTÉTRICOS NO CPN		REGISTRO DE 7 CONSULTAS OU MAIS NO CPN		REGISTRO DO NOME DO MÉDICO E ENFERMEIRO PRENATALISTA NO CPN		REGISTRO DOS DADOS DA PUÉRPERA NO CPN		REGISTRO DA AVALIAÇÃO ODONTOLÓGICA NO CPN		Registro dos exames do 1º trimestre, 2º trimestre, 3º trimestre no CPN		REGISTRO DO TESTE RÁPIDO	
	Nº	Sim	%	Sim	%	Sim	%	Sim	%	Sim	%	Sim	%	Sim	%	Sim	%	Sim	%	
CENTRO	142	73	51,4%	45	31,7%	106	74,6%	112	78,9%	45	31,7%	45	31,7%	13	9,2%	83	58,5%	127	89,4%	
LESTE	1719	1103	64,2%	735	42,8%	1394	81,1%	1479	86,0%	735	42,8%	757	44,0%	172	10,0%	1092	63,5%	1590	92,5%	
NORTE	1251	964	77,1%	700	56,0%	1094	87,5%	1010	80,7%	700	56,0%	553	44,2%	175	14,0%	670	53,6%	1132	90,5%	
OESTE	294	178	60,5%	142	48,3%	212	72,1%	232	78,9%	142	48,3%	135	45,9%	64	21,8%	109	37,1%	259	88,1%	
SUDESTE	1028	670	65,2%	577	56,1%	830	80,7%	846	82,3%	577	56,1%	632	61,5%	190	18,5%	609	59,2%	904	87,9%	
SUL	1792	1261	70,4%	1073	59,9%	1479	82,5%	1383	77,2%	1073	59,9%	961	53,6%	454	25,3%	1016	56,7%	1536	85,7%	
OUTROS	374	163	43,6%	146	39,0%	262	70,1%	204	54,5%	146	39,0%	120	32,1%	28	7,5%	137	36,6%	274	73,3%	
Total Geral	6600	4412	64,8%	3418	49,1%	5377	79,8%	5266	80,7%	3418	49,1%	3203	46,8%	1096	16,5%	3716	54,8%	5695	89,0%	

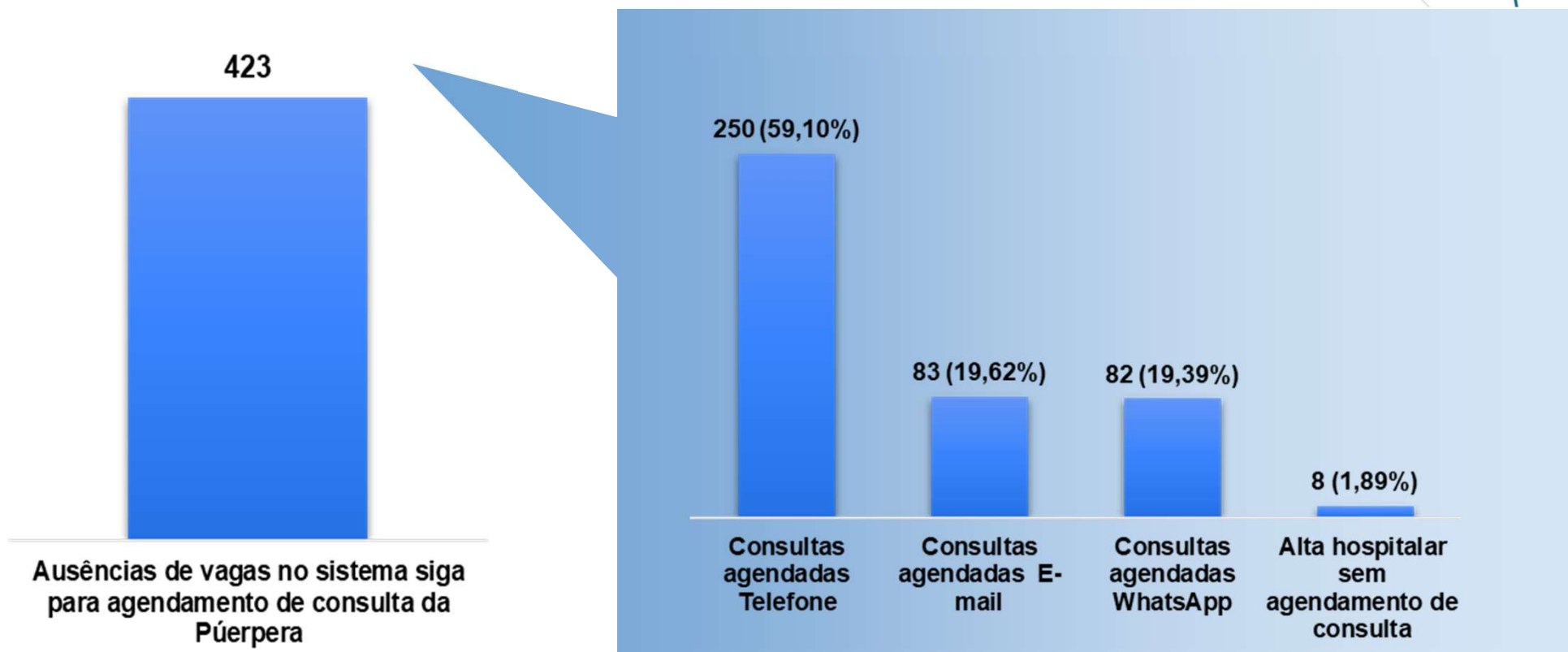
Fonte: CEJAM - Fevereiro de 2023

ABAIXO DA MÉDIA GERAL
DENTRO DA MÉDIA GERAL

* OUTROS: Não realizou pré natal, outro município e particular.

* Média Geral calculada 5% para mais ou menos.

Ausência de Vagas no Siga para agendamento de consultas: Puérperas e desfechos - Fevereiro de 2023



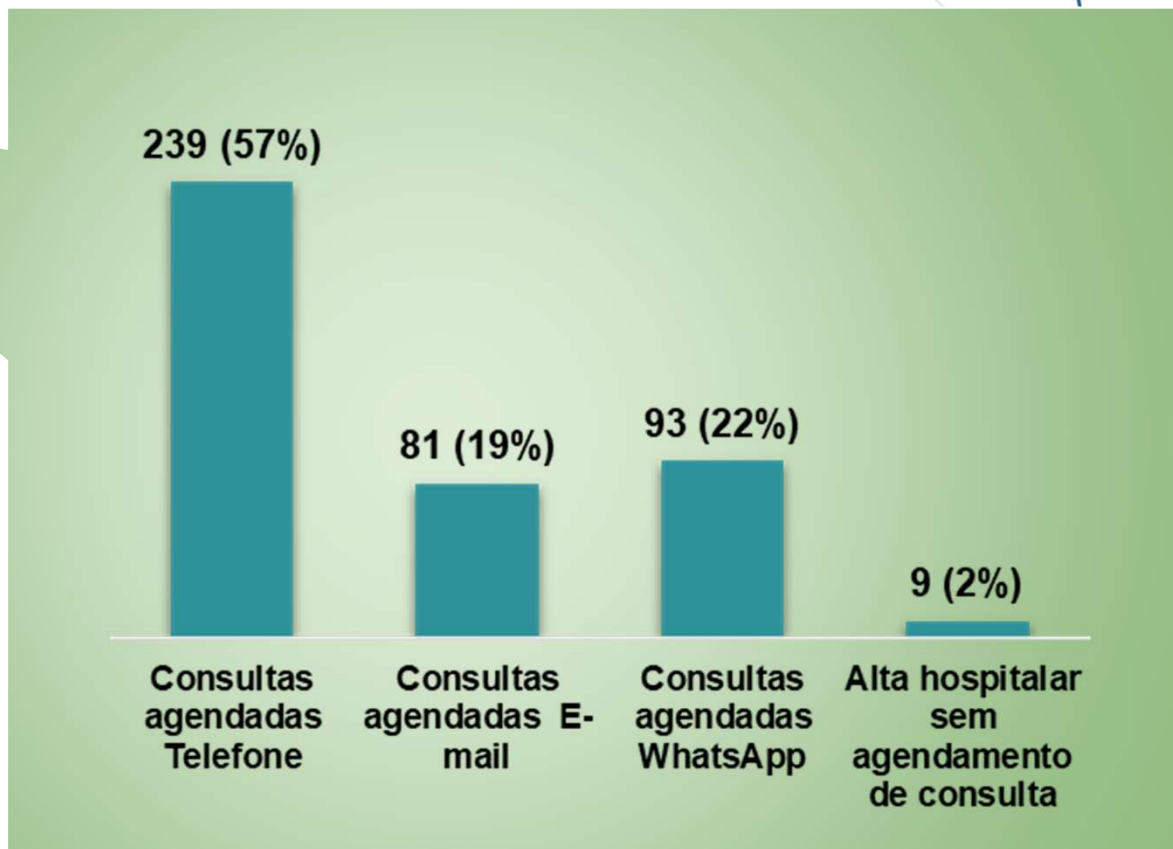

Fonte: CEJAM - Fevereiro de 2023

Sem vagas no SIGA, mesmo após contato telefônico na UBS Puérperas - Fevereiro de 2023

	UBS NOSSA SENHORA DO BRASIL - ARMANDO D'ARIENZO	Ambulatorio Hospital Mandaqui	UBS DR. WALTER ELIAS - CASA VERDE BAIXA	SAE SANTANA	UBS CENTRO DE SAÚDE ESCOLA BARRA FUNDA	UBS BRAS - DR. MANOEL SALDIVA NETO	UBS CIDADE PATRIARCA	UBS VILA SANTO ESTEVÃO - WOODY JORGE KALIL	AMA/UBS INTEGRADA JARDIM ICARAI QUINTANA	SAE DST/AIDS Cidade Dutra	UBS JARDIM SOUZA	UBS PARQUE ARARIBA	UBS VILA ARRIETE - DR. DÉCIO PACHECO PEDROSO	Total Geral
CENTRO														0
LESTE														0
NORTE		1	1											2
OESTE				1	1									2
SUDESTE						1	1							2
SUL											2			2
Total Geral	0	1	1	1	1	1	1	0	0	0	2	0	0	8

Fonte: CEJAM - Fevereiro de 2023

Ausência de Vagas no Siga para agendamento de consulta: Recém-Nascido e desfechos - Fevereiro de 2023



Fonte: CEJAM - Fevereiro de 2023

Sem vagas no SIGA, mesmo após contato telefônico na UBS Recém-Nascido - Fevereiro de 2023

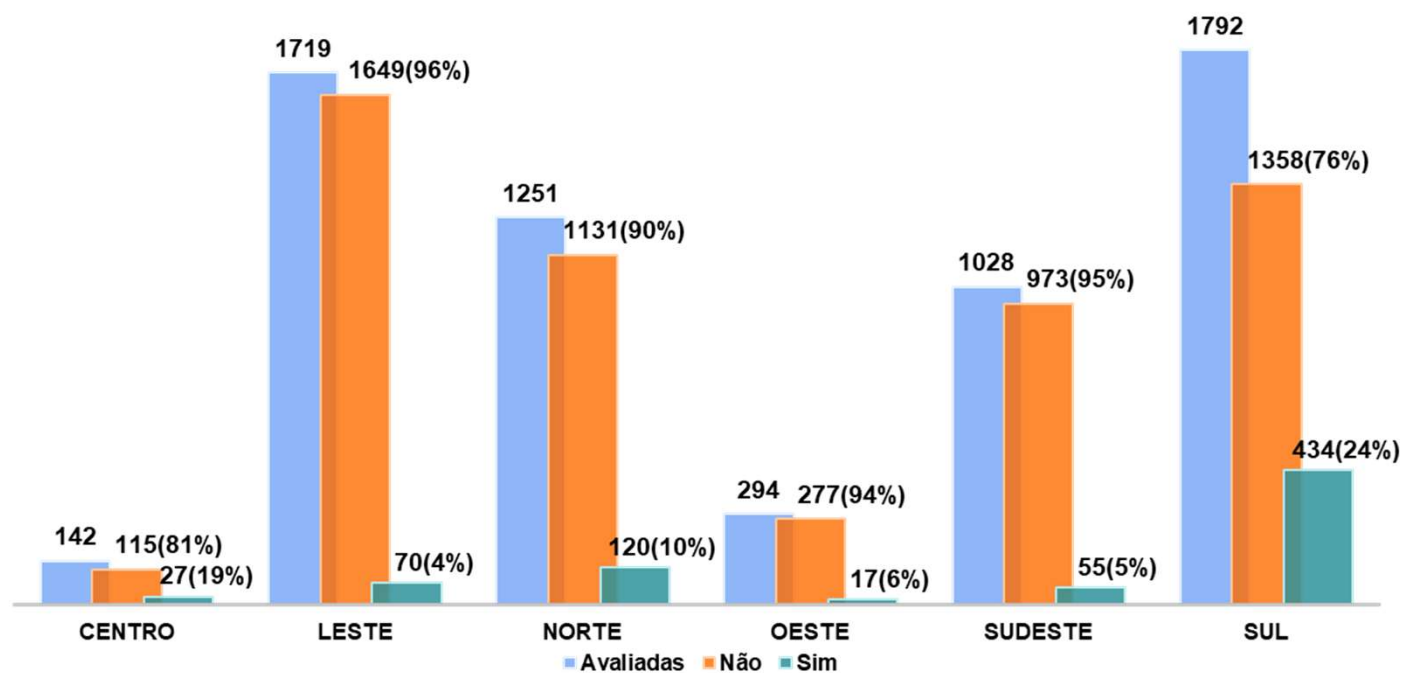
	UBS NOSSA SENHORA DO BRASIL - ARMANDO D'ARIENZO	UBS JD Romano	UBS CARANDIRU	UBS CENTRO DE SAÚDE ESCOLA BARRA FUNDA	AMA/UBS INTEGRADA VILA ANTONIETA	UBS BRAS - DR. MANOEL SALDIVA NETO	UBS JARDIM SOUZA	Total Geral
CENTRO	1	1						2
LESTE								0
NORTE			1					1
OESTE				1				1
SUDESTE					1	1		2
SUL							2	2
Outros	1							1
Total Geral	1	1	1	1	1	1	2	9

Fonte: CEJAM - Fevereiro de 2023

Mulheres atendem aos critérios para receber o enxoval Fevereiro de 2023

N = 6226

\bar{x} = 121



Fonte: CEJAM - Fevereiro de 2023

Capacitação - Fevereiro de 2023

Tabela 6 - Capacitação, Fevereiro de 2023.

Tema da Capacitação	Público alvo	Colaboradores ativos no mês	Participantes	Informação do treinamento	Objetivo
Centro de Referência de Assistência Social - CRAS	Auxiliares de Enfermagem	57	50	On line Data: 23/02/2023	Apresentar o Centro de Referência de Assistência Social - CRAS, suas principais atribuições e serviços ofertados. Ampliar o acesso da equipe sobre as informações a respeito do tema apresentado

Fonte: CEJAM - Fevereiro de 2023

Total de inserção de DIU e Implante Contraceptivo Subdérmico - Fevereiro de 2023

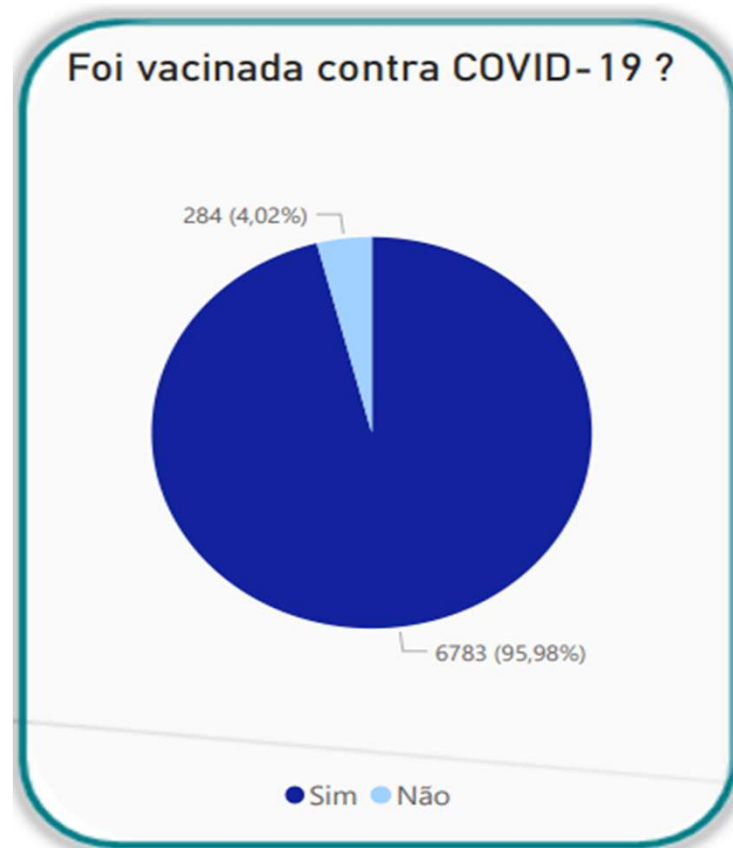
Tabela 8: Total de inserção de DIU e Implante Contraceptivo Subdérmico

MÊS INSERÇÃO	DEZEMBRO/2022		JANEIRO		FEVEREIRO	
	DIU	IMPLANTE	DIU	IMPLANTE	DIU	IMPLANON
LESTE	44	16	62	15	44	22
OESTE	25	72	33	68	19	123
CENTRO	19	4	21	6	12	8
SUDESTE	118	17	180	10	146	16
SUL	258	35	163	38	178	51
NORTE	179	39	184	35	161	59
Média Geral	107	31	107	29	93	47

ABAIXO DA MÉDIA GERAL
DENTRO DA MÉDIA GERAL

Fonte: CEJAM, Fevereiro de 2023

Total de puérperas vacinadas contra COVID-19 - Fevereiro de 2023



Fonte: CEJAM - Fevereiro de 2023

Considerações Finais

As Apoiadoras REMAMI realizam 97% dos agendamentos das consultas de puérperas e RNs. Os casos de maior dificuldade são realizados em parceria com as UBSs, supervisões e coordenadorias de saúde. Essa parceria tem sido fundamental para o agendamento efetivo das consultas de contra referência sem vaga no SIGA.

Das 423 ausências de vagas para agendamento de consultas no SIGA de puérperas e 422 de RNs, foram agendados 58% por contato telefônico direto com a UBS, 19% por e-mail, 21% por WhatsApp e 2% saíram sem consulta agendada.

“Nunca duvide quando um pequeno grupo de pessoas engajadas com um propósito possa fazer para transformar vidas.”

(Margaret Mead)



CEJAM

cejam.org.br



cejamoficial