 GOVERNO DO ESTADO DE SÃO PAULO	Relatório - Contratado X Realizado	GESTÃO EM SAÚDE
	Unidade: CAISM - FRANCO DA ROCHA Período: Julho a Julho de 2021	18-08-2021 15:01

183 - Internações						
	Julho		Total			
	Cont.	Real.	Cont.	Real.	%	
Clinica Médica	0	0	0	0	0,00	
Obstetrícia	0	0	0	0	0,00	
Pediatria	0	0	0	0	0,00	
Psiquiatria	53	61	53	61	15,09	
Total	53	61	53	61	15,09	


470 - Saídas Hospitalares em Clínica Cirúrgica						
	Julho		Total			
	Cont.	Real.	Cont.	Real.	%	
Eletivas	0	0	0	0	0,00	
Urgências	0	0	0	0	0,00	
Total	0	0	0	0	0,00	


322 - Hospital - Dia Cirúrgico/Cirurgias Ambulatoriais						
	Julho		Total			
	Cont.	Real.	Cont.	Real.	%	
Cirurgia Hospital - Dia	0	0	0	0	0,00	
Cirurgias Ambulatoriais	0	0	0	0	0,00	
Total	0	0	0	0	0,00	

185 - Urgência / Emergência						
	Julho		Total			
	Cont.	Real.	Cont.	Real.	%	
Consultas de Urgência	500	235	500	235	-53,00	

563 - Programa Ambulatorial Intensivo e Semi-Intensivo (PAISI)						
	Julho		Total			
	Cont.	Real.	Cont.	Real.	%	
Número de Pacientes	70	67	70	67	-4,29	

600 - Unidade de Acolhimento Assistida						
	Julho		Total			
	Cont.	Real.	Cont.	Real.	%	
Conjunto de casas (morador/dia)	0	0	0	0	0,00	
Total	0	0	0	0	0,00	



 Sidinei Oliveira Soares
 Gerente ADM
 Centro de Estudos e Pesquisas
 "Dr. João Amorim"

 GOVERNO DO ESTADO DE SÃO PAULO	Relatório - Contratado X Realizado		GESTÃO EM SAÚDE		
	Unidade: AH CAISM - FRANCO DA ROCHA Período: Julho a Julho de 2021			18-08-2021 15:02	

271 - Consultas Médicas					
	Julho		Total		
	Cont.	Real.	Cont.	Real.	%
Primeiras Consultas Rede	100	70	100	70	-30,00
Interconsultas	25	23	25	23	-8,00
Consultas Subseqüentes	1.690	2.027	1.690	2.027	19,94
Total	1.815	2.120	1.815	2.120	16,80

526 - Consultas Não Médicas					
	Julho		Total		
	Cont.	Real.	Cont.	Real.	%
Primeiras Consultas Rede	0	0	0	0	0,00
Interconsultas	0	0	0	0	0,00
Consultas Subseqüentes	700	627	700	627	-10,43
Procedimentos Terapêuticos (sessões)	0	0	0	0	0,00
Total	700	627	700	627	-10,43

275 - SADT Externo					
	Julho		Total		
	Cont.	Real.	Cont.	Real.	%
Diagnóstico em Laboratório Clínico	0	0	0	0	0,00
Diagnóstico por Anatomia Patológica e Citopatológica	0	0	0	0	0,00
Diagnóstico por Radiologia	0	0	0	0	0,00
Diagnóstico por Ultra-Sonografia	0	0	0	0	0,00
Diagnóstico por Tomografia	0	0	0	0	0,00
Diagnóstico por Ressonância Magnética	0	0	0	0	0,00
Diagnóstico por Medicina Nuclear in Vivo	0	0	0	0	0,00
Diagnóstico por Endoscopia	0	0	0	0	0,00
Diagnóstico por Radiologia Intervencionista	0	0	0	0	0,00
Métodos Diagnósticos em Especialidades	0	0	0	0	0,00
Diagnóstico e Procedimentos Especiais em Hemoterapia	0	0	0	0	0,00



 Sidinei Oliveira Soares
 Gerente ADM
 Centro de Estudos e Pesquisas
 "Dr. João Amorim"


Total	0	0	0	0	0,00
-------	---	---	---	---	------

189 - Tratamentos Clínicos					
	Julho		Total		
	Cont.	Real.	Cont.	Real.	%
Tratamento em Oncologia - Quimioterapia	0	0	0	0	0,00
Tratamento em Oncologia - Hormonioterapia	0	0	0	0	0,00
Total do Grupo Quimioterapia (Quimioterapia e Hormonioterapia)	0	0	0	0	0,00
Tratamento em Oncologia - Radioterapia	0	0	0	0	0,00
Tratamento em Nefrologia - Diálise Peritoneal (pacientes)	0	0	0	0	0,00
Tratamento em Nefrologia - Sessão Diálise	0	0	0	0	0,00
Terapias Especializadas - Litotripsia	0	0	0	0	0,00
Fototerapia - Sessões	0	0	0	0	0,00

606 - Consultas Médicas por Telemedicina (acompanhamento)					
	Julho		Total		
	Cont.	Real.	Cont.	Real.	%
Primeiras Consultas Rede	0	0	0	0	0,00
Interconsultas	0	0	0	0	0,00
Consultas Subseqüentes	0	0	0	0	0,00

608 - Consultas Não Médicas por Telemedicina (acompanhamento)					
	Julho		Total		
	Cont.	Real.	Cont.	Real.	%
Primeiras Consultas Rede	0	0	0	0	0,00
Interconsultas	0	0	0	0	0,00
Consultas Subseqüentes	0	0	0	0	0,00
Procedimentos Terapêuticos (sessões)	0	0	0	0	0,00


 Sidinei Oliveira Soares
 Gerente ADM
 Centro de Estudos e Pesquisas
 "Dr. João Amorim"

 GOVERNO DO ESTADO DE SÃO PAULO	Relatório - Contratado X Realizado	GESTÃO EM SAÚDE
	Unidade: AH FRANCO DA ROCHA Período: Julho a Julho de 2021	18-08-2021 15:02

271 - Consultas Médicas						
	Julho		Total			
	Cont.	Real.	Cont.	Real.	%	
Primeiras Consultas Rede	600	585	600	585	-2,50	
Interconsultas	800	618	800	618	-22,75	
Consultas Subseqüentes	1.850	1.785	1.850	1.785	-3,51	
Total	3.250	2.988	3.250	2.988	-8,06	

526 - Consultas Não Médicas						
	Julho		Total			
	Cont.	Real.	Cont.	Real.	%	
Primeiras Consultas Rede	0	0	0	0	0,00	
Interconsultas	1.150	1.267	1.150	1.267	10,17	
Consultas Subseqüentes	50	52	50	52	4,00	
Procedimentos Terapêuticos (sessões)	400	470	400	470	17,50	
Total	1.600	1.789	1.600	1.789	11,81	


275 - SADT Externo						
	Julho		Total			
	Cont.	Real.	Cont.	Real.	%	
Diagnóstico em Laboratório Clínico	0	0	0	0	0,00	
Diagnóstico por Anatomia Patológica e Citopatológica	0	0	0	0	0,00	
Diagnóstico por Radiologia	0	0	0	0	0,00	
Diagnóstico por Ultra-Sonografia	0	0	0	0	0,00	
Diagnóstico por Tomografia	0	0	0	0	0,00	
Diagnóstico por Ressonância Magnética	0	0	0	0	0,00	
Diagnóstico por Medicina Nuclear in Vivo	0	0	0	0	0,00	
Diagnóstico por Endoscopia	80	1	80	1	-98,75	
Diagnóstico por Radiologia Intervencionista	0	0	0	0	0,00	
Métodos Diagnósticos em Especialidades	290	370	290	370	27,59	
Diagnóstico e Procedimentos Especiais em Hemoterapia	0	0	0	0	0,00	


Total	370	371	370	371	0,27
-------	-----	-----	-----	-----	------

189 - Tratamentos Clínicos					
	Julho		Total		
	Cont.	Real.	Cont.	Real.	%
Tratamento em Oncologia - Quimioterapia	0	0	0	0	0,00
Tratamento em Oncologia - Hormonioterapia	0	0	0	0	0,00
Total do Grupo Quimioterapia (Quimioterapia e Hormonioterapia)	0	0	0	0	0,00
Tratamento em Oncologia - Radioterapia	0	0	0	0	0,00
Tratamento em Nefrologia - Diálise Peritoneal (pacientes)	0	0	0	0	0,00
Tratamento em Nefrologia - Sessão Diálise	0	0	0	0	0,00
Terapias Especializadas - Litotripsia	0	0	0	0	0,00
Fototerapia - Sessões	0	0	0	0	0,00

606 - Consultas Médicas por Telemedicina (acompanhamento)					
	Julho		Total		
	Cont.	Real.	Cont.	Real.	%
Primeiras Consultas Rede	0	0	0	0	0,00
Interconsultas	0	0	0	0	0,00
Consultas Subseqüentes	0	0	0	0	0,00

608 - Consultas Não Médicas por Telemedicina (acompanhamento)					
	Julho		Total		
	Cont.	Real.	Cont.	Real.	%
Primeiras Consultas Rede	0	0	0	0	0,00
Interconsultas	0	0	0	0	0,00
Consultas Subseqüentes	0	0	0	0	0,00
Procedimentos Terapêuticos (sessões)	0	0	0	0	0,00


 Sidinei Oliveira Soares
 Gerente ADM
 Centro de Estudos e Pesquisas
 "Dr. João Amorim"

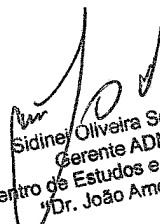
 GOVERNO DO ESTADO DE SÃO PAULO	Relatório - Contratado X Realizado	GESTÃO EM SAÚDE
	Unidade: HOSP FRANCO DA ROCHA Período: Julho a Julho de 2021	18-08-2021 14:57

	Julho		Total		
	Cont.	Real.	Cont.	Real.	%
Clínica Médica	40	208	40	208	420,00
Obstetrícia	0	0	0	0	0,00
Pediatria	0	0	0	0	0,00
Psiquiatria	0	0	0	0	0,00
Total	40	208	40	208	420,00

	Julho		Total		
	Cont.	Real.	Cont.	Real.	%
Eletivas	160	43	160	43	-73,13
Urgências	170	225	170	225	32,35
Total	330	268	330	268	-18,79

	Julho		Total		
	Cont.	Real.	Cont.	Real.	%
Cirurgia Hospital - Dia	0	0	0	0	0,00
Cirurgias Ambulatoriais	190	104	190	104	-45,26
Total	190	104	190	104	-45,26

	Julho		Total		
	Cont.	Real.	Cont.	Real.	%
Consultas de Urgência	500	692	500	692	38,40


 Sidinei Oliveira Soares
 Gerente ADM
 Centro de Estudos e Pesquisas
 "Dr. João Amorim"