 GOVERNO DO ESTADO DE SÃO PAULO	Relatório - Contratado X Realizado	GESTÃO EM SAÚDE
	Unidade: HOSP FRANCO DA ROCHA Período: Março a Março de 2021	27-04-2021 15:55

183 - Internações

	Março		Total		
	Cont.	Real.	Cont.	Real.	%
Clínica Médica	40	120	40	120	200,00
Obstetrícia	0	0	0	0	0,00
Pediatria	0	0	0	0	0,00
Psiquiatria	0	0	0	0	0,00
Total	40	120	40	120	200,00

470 - Saídas Hospitalares em Clínica Cirúrgica

	Março		Total		
	Cont.	Real.	Cont.	Real.	%
Eletivas	160	16	160	16	-90,00
Urgências	170	197	170	197	15,88
Total	330	213	330	213	-35,45


322 - Hospital - Dia Cirúrgico/Cirurgias Ambulatoriais

	Março		Total		
	Cont.	Real.	Cont.	Real.	%
Cirurgia Hospital - Dia	0	0	0	0	0,00
Cirurgias Ambulatoriais	190	17	190	17	-91,05
Total	190	17	190	17	-91,05

185 - Urgência / Emergência

	Março		Total		
	Cont.	Real.	Cont.	Real.	%
Consultas de Urgência	500	566	500	566	13,20


 Manoel Oliveira Soares
 GERENTE ADM - CEAM

 GÓVERNO DO ESTADO DE SÃO PAULO	Relatório - Contratado X Realizado		GESTÃO EM SAÚDE		
	Unidade: CAISM - FRANCO DA ROCHA Período: Março a Março de 2021			27-04-2021 15:55	

183 - Internações					
	Março		Total		
	Cont.	Real.	Cont.	Real.	%
Clínica Médica	0	0	0	0	0,00
Obstetrícia	0	0	0	0	0,00
Pediatria	0	0	0	0	0,00
Psiquiatria	53	78	53	78	47,17
Total	53	78	53	78	47,17


470 - Saídas Hospitalares em Clínica Cirúrgica					
	Março		Total		
	Cont.	Real.	Cont.	Real.	%
Eletivas	0	0	0	0	0,00
Urgências	0	0	0	0	0,00
Total	0	0	0	0	0,00



322 - Hospital - Dia Cirúrgico/Cirurgias Ambulatoriais					
	Março		Total		
	Cont.	Real.	Cont.	Real.	%
Cirurgia Hospital - Dia	0	0	0	0	0,00
Cirurgias Ambulatoriais	0	0	0	0	0,00
Total	0	0	0	0	0,00

185 - Urgência / Emergência					
	Março		Total		
	Cont.	Real.	Cont.	Real.	%
Consultas de Urgência	750	1.544	750	1.544	105,87

563 - Programa Ambulatorial Intensivo e Semi-Intensivo (PAISI)					
	Março		Total		
	Cont.	Real.	Cont.	Real.	%
Número de Pacientes	40	60	40	60	50,00

600 - Unidade de Acolhimento Assistida					
	Março		Total		
	Cont.	Real.	Cont.	Real.	%
Conjunto de casas (morador/dia)	0	0	0	0	0,00
Total	0	0	0	0	0,00



 Maria Oliveira Soares
 GERENTE ADM. - CAISM

 GOVERNO DO ESTADO DE SÃO PAULO	Relatório - Contratado X Realizado		 GESTÃO EM SAÚDE		
	Unidade: AH FRANCO DA ROCHA Período: Março a Março de 2021	27-04-2021 15:56			

	Março		Total		
	Cont.	Real.	Cont.	Real.	%
Primeiras Consultas Rede	600	421	600	421	-29,83
Interconsultas	800	713	800	713	-10,88
Consultas Subseqüentes	1.850	1.849	1.850	1.849	-0,05
Total	3.250	2.983	3.250	2.983	-8,22

	Março		Total		
	Cont.	Real.	Cont.	Real.	%
Primeiras Consultas Rede	0	0	0	0	0,00
Interconsultas	1.150	1.342	1.150	1.342	16,70
Consultas Subseqüentes	50	35	50	35	-30,00
Procedimentos Terapêuticos (sessões)	400	402	400	402	0,50
Total	1.600	1.779	1.600	1.779	11,19

	Março		Total		
	Cont.	Real.	Cont.	Real.	%
Diagnóstico em Laboratório Clínico	0	0	0	0	0,00
Diagnóstico por Anatomia Patológica e Citopatológica	0	0	0	0	0,00
Diagnóstico por Radiologia	0	0	0	0	0,00
Diagnóstico por Ultra-Sonografia	0	0	0	0	0,00
Diagnóstico por Tomografia	0	0	0	0	0,00
Diagnóstico por Ressonância Magnética	0	0	0	0	0,00
Diagnóstico por Medicina Nuclear in Vivo	0	0	0	0	0,00
Diagnóstico por Endoscopia	80	88	80	88	10,00
Diagnóstico por Radiologia Intervencionista	0	0	0	0	0,00
Métodos Diagnósticos em Especialidades	290	341	290	341	17,59
Diagnóstico e Procedimentos Especiais em Hemoterapia	0	0	0	0	0,00


 Sônia Oliveira Soares
 GERENTE ADM - CEIAP



Total	370	429	370	429	15,95
-------	-----	-----	-----	-----	-------

189 - Tratamentos Clínicos					
	Março		Total		
	Cont.	Real.	Cont.	Real.	%
Tratamento em Oncologia - Quimioterapia	0	0	0	0	0,00
Tratamento em Oncologia - Hormonioterapia	0	0	0	0	0,00
Total do Grupo Quimioterapia (Quimioterapia e Hormonioterapia)	0	0	0	0	0,00
Tratamento em Oncologia - Radioterapia	0	0	0	0	0,00
Tratamento em Nefrologia - Diálise Peritoneal (pacientes)	0	0	0	0	0,00
Tratamento em Nefrologia - Sessão Diálise	0	0	0	0	0,00
Terapias Especializadas - Litotripsia	0	0	0	0	0,00
Fototerapia - Sessões	0	0	0	0	0,00

606 - Consultas Médicas por Telemedicina (acompanhamento)					
	Março		Total		
	Cont.	Real.	Cont.	Real.	%
Primeiras Consultas Rede	0	0	0	0	0,00
Interconsultas	0	0	0	0	0,00
Consultas Subseqüentes	0	0	0	0	0,00

608 - Consultas Não Médicas por Telemedicina (acompanhamento)					
	Março		Total		
	Cont.	Real.	Cont.	Real.	%
Primeiras Consultas Rede	0	0	0	0	0,00
Interconsultas	0	0	0	0	0,00
Consultas Subseqüentes	0	0	0	0	0,00
Procedimentos Terapêuticos (sessões)	0	0	0	0	0,00


 Ana Jov
 Chefe de Serviço
 SERVIÇO DE ATENDIMENTO
 EMERGENCIAIS - SAMU

 GOVERNO DO ESTADO DE SÃO PAULO	Relatório - Contratado X Realizado				
	Unidade: AH CAISM - FRANCO DA ROCHA Período: Março a Março de 2021			27-04-2021 15:56	

271 - Consultas Médicas					
	Março		Total		
	Cont.	Real.	Cont.	Real.	%
Primeiras Consultas Rede	100	73	100	73	-27,00
Interconsultas	25	32	25	32	28,00
Consultas Subseqüentes	1.690	2.019	1.690	2.019	19,47
Total	1.815	2.124	1.815	2.124	17,02

526 - Consultas Não Médicas					
	Março		Total		
	Cont.	Real.	Cont.	Real.	%
Primeiras Consultas Rede	0	0	0	0	0,00
Interconsultas	0	0	0	0	0,00
Consultas Subseqüentes	650	633	650	633	-2,62
Procedimentos Terapêuticos (sessões)	0	0	0	0	0,00
Total	650	633	650	633	-2,62

275 - SADT Externo					
	Março		Total		
	Cont.	Real.	Cont.	Real.	%
Diagnóstico em Laboratório Clínico	0	0	0	0	0,00
Diagnóstico por Anatomia Patológica e Citopatológica	0	0	0	0	0,00
Diagnóstico por Radiologia	0	0	0	0	0,00
Diagnóstico por Ultra-Sonografia	0	0	0	0	0,00
Diagnóstico por Tomografia	0	0	0	0	0,00
Diagnóstico por Ressonância Magnética	0	0	0	0	0,00
Diagnóstico por Medicina Nuclear in Vivo	0	0	0	0	0,00
Diagnóstico por Endoscopia	0	0	0	0	0,00
Diagnóstico por Radiologia Intervencionista	0	0	0	0	0,00
Métodos Diagnósticos em Especialidades	0	0	0	0	0,00
Diagnóstico e Procedimentos Especiais em Hemoterapia	0	0	0	0	0,00

Total	0	0	0	0	0,00
-------	---	---	---	---	------

189 - Tratamentos Clínicos					
	Março		Total		
	Cont.	Real.	Cont.	Real.	%
Tratamento em Oncologia - Quimioterapia	0	0	0	0	0,00
Tratamento em Oncologia - Hormonioterapia	0	0	0	0	0,00
Total do Grupo Quimioterapia (Quimioterapia e Hormonioterapia)	0	0	0	0	0,00
Tratamento em Oncologia - Radioterapia	0	0	0	0	0,00
Tratamento em Nefrologia - Diálise Peritoneal (pacientes)	0	0	0	0	0,00
Tratamento em Nefrologia - Sessão Diálise	0	0	0	0	0,00
Terapias Especializadas - Litotripsia	0	0	0	0	0,00
Fototerapia - Sessões	0	0	0	0	0,00

606 - Consultas Médicas por Telemedicina (acompanhamento)					
	Março		Total		
	Cont.	Real.	Cont.	Real.	%
Primeiras Consultas Rede	0	0	0	0	0,00
Interconsultas	0	0	0	0	0,00
Consultas Subseqüentes	0	0	0	0	0,00

608 - Consultas Não Médicas por Telemedicina (acompanhamento)					
	Março		Total		
	Cont.	Real.	Cont.	Real.	%
Primeiras Consultas Rede	0	0	0	0	0,00
Interconsultas	0	0	0	0	0,00
Consultas Subseqüentes	0	0	0	0	0,00
Procedimentos Terapêuticos (sessões)	0	0	0	0	0,00


 Sílvia Oliveira Soares
 GERENTE ADM - CEJAM