

RELATÓRIO GERENCIAL DA QUALIFICAÇÃO DA ASSISTÊNCIA

Parte III Parto Seguro à Mãe Paulista 002/2011

**Rede Municipal de Atenção Materno Infantil -
REMAMI**



Fevereiro - 2024

Sumário

3	Gestão de Pessoas
4	Quantitativo Atestados por Hospital
5	Distribuição Auxiliares de Enfermagem Apoiadores por Coordenadoria Norte
6	Distribuição Auxiliares de Enfermagem Apoiadores por Coordenadoria Sul
7	Distribuição Auxiliares de Enfermagem Apoiadores por Coordenadoria Sudeste
8	Distribuição Auxiliares de Enfermagem Apoiadores por Coordenadoria Centro-Oeste
9	Distribuição Auxiliares de Enfermagem Apoiadores por Coordenadoria Leste
10 -11	Resultados dos Indicadores REMAMI
12	Comparativo dos indicadores Trabalhados no REMAMI sem exclusão
13	Indicadores Trabalhados no REMAMI
14-17	Pesquisa de Satisfação pelo REMAMI em 31 Hospitais do município de SP
18-21	Casa de Parto - Casa Angela - Pesquisa de Satisfação pelo REMAMI
22-25	Casa de Parto Sapopemba Pesquisa de Satisfação pelo REMAMI
26	Consultas agendadas para mulheres internadas pós aborto por hospital
27	Consultas agendadas nas unidades básicas de saúde para gestantes patológica pelos hospitais
28	Consultas agendadas dos RNs internados
29	Total de partos por Coordenadoria Regional de Saúde, levantados através dos relatórios das entrevistas
30	Ausência de Vagas no Siga para agendamento de consultas da Puérpera
31	Ausência de Vagas no Siga para agendamento de consulta do recém-nascido
32	Dados Consolidados dos indicadores de qualificação do cartão de pré natal, segundo as coordenadorias Capacitação
33	Inserção de DIU e Implante Contraceptivo, agendamento de inserção de DIU - 2024
34	Considerações Finais

Gestão de Pessoas - Fevereiro de 2024

MOVIMENTAÇÃO	
Legenda	Quantidade
AT- Atestados	16
A- Ausência	00
*LS-Licença Saúde	00
LN- Licença Nojo	00
LG- Licença Gala	00
LM - Licença Maternidade	00
LME- Licença Maternidade Estendida	00
IA - Incentivo Amamentação	00
FE - Férias	05
AD- Admissão	00
PD- Pedido de Demissão	00
D- Desligamento	00
Promoção	00

Distribuição Auxiliares de Enfermagem Apoiadores por Coordenadoria Norte-SP - Fevereiro de 2024

I- Hospitais da Coordenadoria Norte	Auxiliar de Enfermagem
1- Hosp. Mun. Cachoeirinha Mario de M. A. da Silva	1- Eliane Cristina dos Santos Silva
	2- Maria Luzinete de Vasconcelos
	3- Daniela Barbosa de Araujo
	4- Ronara Fernandes Ribeiro
2- Hosp. Mun. Vereador José Storopoli - Vila Maria	5 -Rosa Maria de Souza Araújo
3- Hosp. SES. Mandaqui	6 - Simone Lima de Oliveira
4- Hosp. SES. de Taipas - Kátia de Souza Rodrigues	7- Lais Ocrecio Mendes
5- Hosp. São Luiz Gonzaga	8- Ana Paula Ap. de Albuquerque
	9- Thaianne Barbosa de Oliveira Santos
6 - Cobertura Região Norte	10- Thayna da Silva Barbosa Santos

Distribuição Auxiliares de Enfermagem Apoiadores por Coordenadoria Sul-SP - Fevereiro de 2024

II- Hospitais da Coordenadoria Sul	Auxiliar de Enfermagem
1- Hosp. Mun. Campo Limpo Fernando Mauro Pires da Rocha	1- Emily Mayara Salustiano Cruz 2- Amanda Fiuza Lima 3-Solange Souza Santos do Carmo
2- Hospital Municipal Dr. Moysés Deutsch (M'Boi Mirim)	4- Ana Paula Oliveira L. de Alencar 5- Georgia Aparecida Dias Pereira
3- Hosp. SES. Mat. de Interlagos	6-Larissa de Oliveira Rufino 7- Beatriz Sílio Santos
4-Hosp. SES. do Grajaú	8- Jessica Costa Bueno
5-Hosp. Parelheiros	9-Isabella dos Santos Silveira
6- Hosp. SES. Pedreira - Ass. Congregação de Santa Catarina	10- Ivani Reis Teixeira dos Santos 11- Jaine Gonçalves Lima
7- Cobertura Região Sul	12 - Andrea Aparecida dos Santos

Distribuição Auxiliares de Enfermagem Apoiadores por Coordenadoria Sudeste-SP - Fevereiro de 2024

III- Hospitais da Coordenadoria Sudeste	Auxiliar de Enfermagem
1- Hosp. Mun. Inácio Proença de Gouveia João XXIII	1- Arleci Santana Gomes
2- Hosp. SES. Ipiranga	2- Fabiana Braga de Lima
3- Hosp. SES. Leonor M. de Barros	3- Paloma Vieira Pastor 4- Victoria Maria Belini de Almeida
4- Hosp. SES. Vila Alpina	5- Aline da Rocha Sena 6- Daniele Stefane da Silva Souza
5- *Hosp. SES. de Sapopemba	7- Francileide Gomes da Silva Brito 8- Marlene Maria da C. D. dos Santos
6- Maternidade Amparo Maternal	9- Luana Aparecida C. da Conceição 10- Marta Ferreira Nogueira de Abreu
7- Cobertura Região Sudeste	11-Taina Ferreira Crepaldi Medeiros

Distribuição Auxiliares de Enfermagem Apoiadores por Coordenadoria Centro-Oeste - SP - Fevereiro de 2024

IV- Hospitais da Coordenadoria Centro-Oeste	Auxiliar de Enfermagem
1- Hosp. Mun. J.Sarah Mário Degni	1- Gustavo Cavalcante de Freitas
2- Hospital do Servidor Público Municipal – HSPM	2- Conforme escala CEJAM
3- Hosp. das Clínicas – Inst. Central	1- Andrea Aparecida dos Santos
4- Hosp. Universitário USP SP	4- Tatiana Almeida de Oliveira
5- Irmandade da Santa Casa de Misericórdia de São Paulo	5- Meryellen Cervera Moreira Silva
6 - Cobertura Região Centro-Oeste	6- Angela Pereira

Distribuição Auxiliares de Enfermagem Apoiadores por Coordenadoria Leste-SP - Fevereiro de 2024

V- Hospitais da Coordenadoria Leste	Auxiliar de Enfermagem
1- Hosp. SMS Cidade Tiradentes	1- Aparecida Leite de Souza 2- Graziela Rogeri da Cunha Marciano
2- Hosp. Mun. Planalto Waldomiro de Paula – Itaquera	3- Erica Borel Gomes da Silva 4- Adriana Nascimento da Silva
3- Hosp. Mun. Tide Setúbal - São Miguel	5- Glauca Regina Alves da Silva
4- Hosp. SES. de Guaianases - Jesus Teixeira da Costa	6- Agnes Angelis Batista Cabral de Santana
5- Hosp. SES. de São Mateus - Manuel Bifulco	7- Alana Cristina de Sousa Costa
6- Hospital Geral Santa Marcelina - Itaim	8- Mayara Souza Cavalcante 9 -Dayane da Cruz Teixeira
7- Hosp. Santa Marcelina – Itaquera	10- Larissa Gomes de Araujo
8- Hosp. Municipal Alípio Correa Neto	11 - Raimunda Francisca de Lima 12- Gabriela Nobrega Ferreira
9 - Cobertura Região Leste	13- Luana Batista Rocha de Carvalho

Resultados dos Indicadores REMAMI - Fevereiro de 2024

DESCRIÇÃO						
	Total de partos no mês	Agendamentos de consultas puérperas	META %	RESULTADO APURADO COM EXCLUSÃO	RESULTADO APURADO SEM EXCLUSÕES	JUSTIFICATIVA RESULTADO APURADO SEM EXCLUSÃO
1 - Agendamento das consultas das puérperas unidades básicas de saúde de referências	6944	6096	95	92%	88%	Exclusões Puérpera:
						n°
						Total de puérperas de <i>outro município</i>
						303
						4,36
						Total de puérperas com <i>convênio médico</i>
						33
						0,48
						Total de puérperas <i>internadas</i>
						0
						0,00
						Total de puérperas <i>internadas UTI</i>
						1
						0,01
						Total de puérperas <i>transferidas</i>
						1
						0,01
						Total de <i>óbito materno</i>
						0
						0,00
						Total de <i>isolamento</i> em outro setor
						0
						0,00
						Total de exclusões:
						338
						4,87
2- Entrevistas realizadas das puérperas.	Total de partos informados no mês	Entrevistas realizadas	META %	% Entrevistas realizadas		Melhoria Puérpera:
						<i>Sem vaga no SIGA</i> puérpera
						49
						0,71
	6944	6483	85	93%		

Fonte: CEJAM - Fevereiro de 2024

A meta de agendamento consulta puerperal não atingida, considerando as exclusões como residente em outro município, recusa da puérpera por ter convênio, casos estes que não temos governabilidade, e ao número insuficiente de vagas disponibilizadas pela Unidade Básica de referência.

COMPARATIVO HISTÓRICO DOS INDICADORES SEM EXCLUSÕES		
INDICADORES TRABALHADO	META%	RESULTADO APURADO
		fevereiro/2023
Agendamento das <i>consultas das puérperas</i> unidades básicas de saúde de referências	95	91

Resultados dos Indicadores REMAMI - Fevereiro de 2024

DESCRIÇÃO						
	Total de nascidos vivos	Agendamentos de consultas do RN	META %	RESULTADO APURADO COM EXCLUSÃO	RESULTADO APURADO SEM EXCLUSÕES	JUSTIFICATIVA RESULTADO APURADO SEM EXCLUSÃO
3- Agendamento das consultas dos RN'S unidades básicas de saúde de referências	6977	5591	95	91%	80%	Exclusões Recém Nascidos: n° %
						Total de recém-nascidos de <i>outro município</i> 300 4,30
						Total de recém-nascidos <i>convênio médico</i> 28 0,40
						Total de recém-nascidos <i>internados</i> 166 2,38
						Total de recém-nascidos <i>internadas UTI</i> 292 4,19
						Total de recém-nascidos <i>transferidos</i> 1 0,01
						Total de recém-nascidos <i>isolamento</i> em outro setor 1 0,01
						<i>Óbito</i> 46 0,66
						Total de exclusões: 834 11,95
						Melhoria RN: Sem vaga no SIGA para recém-nascidos 58 0,83

Fonte: CEJAM - Fevereiro de 2024

A meta de agendamento de 1ª consulta do recém nascido não atingida, considerando as exclusões como residente em outro município, e ao número insuficiente de vagas disponibilizadas pela Unidade Básica de referência.

COMPARATIVO HISTÓRICO DOS INDICADORES SEM EXCLUSÕES		
INDICADORES TRABALHADO	META%	RESULTADO APURADO fevereiro/2023
3 - Agendamento das <i>consultas dos RN's</i> unidades básicas de saúde de referências	95	85

Histórico dos Indicadores Trabalhados no REMAMI sem exclusão - Fevereiro de 2024

Descrição dos indicadores	Meta	setembro 2023		outubro 2023		novembro 2023		dezembro 2023		janeiro 2024		fevereiro 2024	
	%	Nº	%	Nº	%	Nº	%	Nº	%	Nº	%	Nº	%
1- Total de entrevistas realizadas pelas apoiadoras	85	6237	98%	5999	97%	5734	97%	5635	92%	6619	97%	6483	93%
2- Agendamentos de Consultas de Puérperas pelas apoiadoras	95	5866	92%	5644	91%	5363	94%	5286	86%	6249	92%	6096	88%
3- Agendamentos de Consultas de Recém-Nascidos pelas apoiadoras	95	5443	94%	5174	84%	4943	83%	4840	80%	5770	78%	5591	80%

Fonte: CEJAM - Fevereiro de 2024

Descrição dos indicadores	Meta	fevereiro 2023	
	%	Nº	%
1- Total de entrevistas realizadas pelas apoiadoras	85	6600	97%
2- Agendamentos de Consultas de Puérperas pelas apoiadoras	95	6214	91%
3- Agendamentos de Consultas de Recém-Nascidos pelas apoiadoras	95	5767	85%

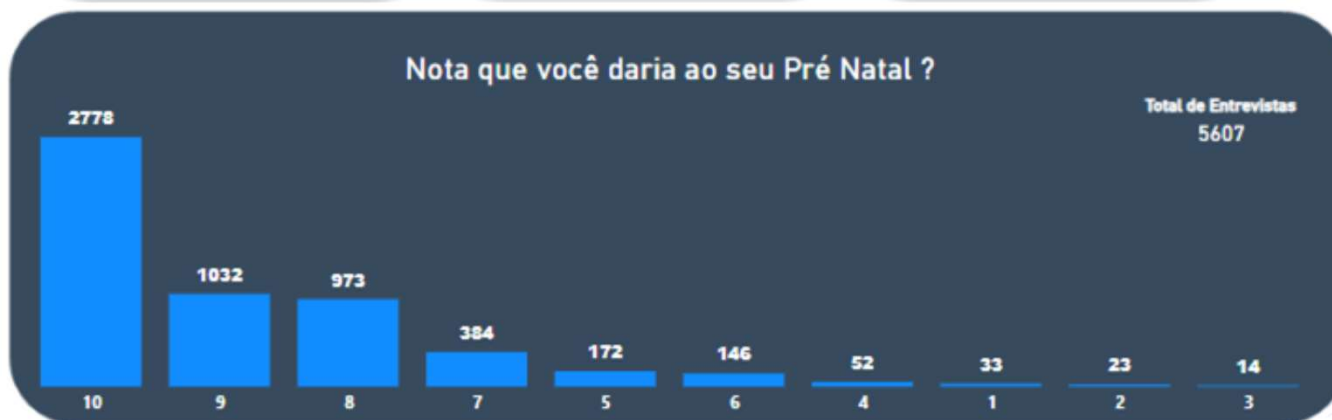
Histórico Indicadores Trabalhados no REMAMI - Fevereiro de 2024

INFORMAÇÕES COMPLEMENTARES

	setembro 2023	outubro 2023	novembro 2023	dezembro 2023	janeiro 2024	fevereiro 2024
1- Quantidade de Partos informados pelos hospitais com Apoiadoras Mãe Paulistana	6386	6172	5935	5935	6796	6944
2- Quantidade de Nascidos Vivos informados pelos hospitais com Apoiadoras Mãe Paulistana	5797	6174	5936	5936	7351	6977
3- Média de dias para agendamento da 1ª consulta puerperal pelo SIGA	8	8	8	8	10	9
4 -Média de dias para agendamento da 1ª consulta do recém-nascido pelo SIGA	8	8	8	8	10	9
5- Média da Idade Gestacional na 1ª Consulta de Pré-Natal (semanas)	9	9	9	9	11	10
6 - Percentual de Participação em grupos de Gestante	9%	10%	10%	10%	10%	12%
13- Percentual de Orientação sobre aleitamento materno na gestação	97%	97%	97%	97%	100%	100%
14- Média de parto Normal em relação ao número de puérperas entrevistadas	62,61%	61,44%	51,12%	61,12%	62,65%	60,10%
15- Média de parto Cesárea em relação ao número de puérperas entrevistadas	36,30%	37,82%	38,06%	38,06%	36,73%	39,19%
16- Média de parto fórceps em relação ao número de puérperas entrevistadas	1,09%	0,73%	0,82%	0,82%	0,62%	0,71%

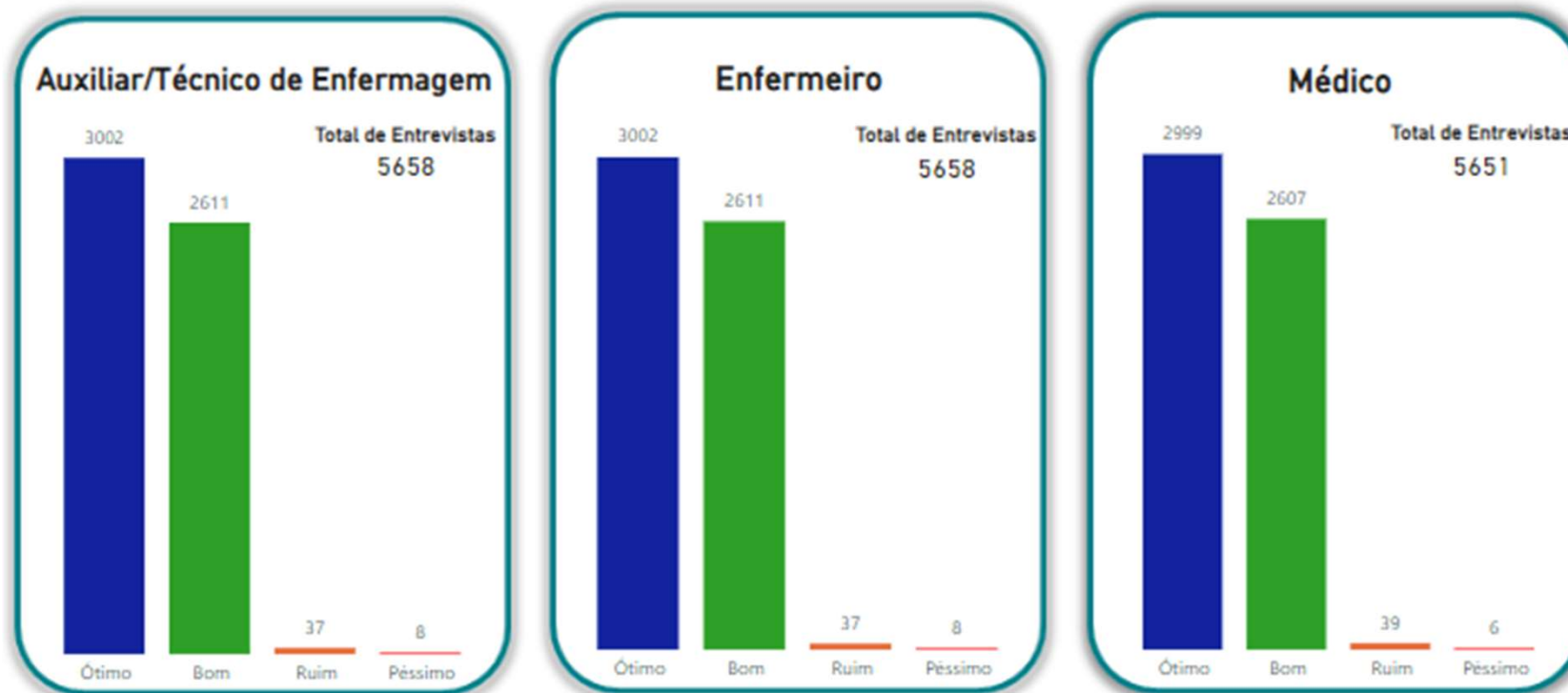
Pesquisa de Satisfação pelo REMAMI em 31 Hospitais do município de SP - Fevereiro de 2024

Avaliação da gestante sobre o profissional no Pré-Natal



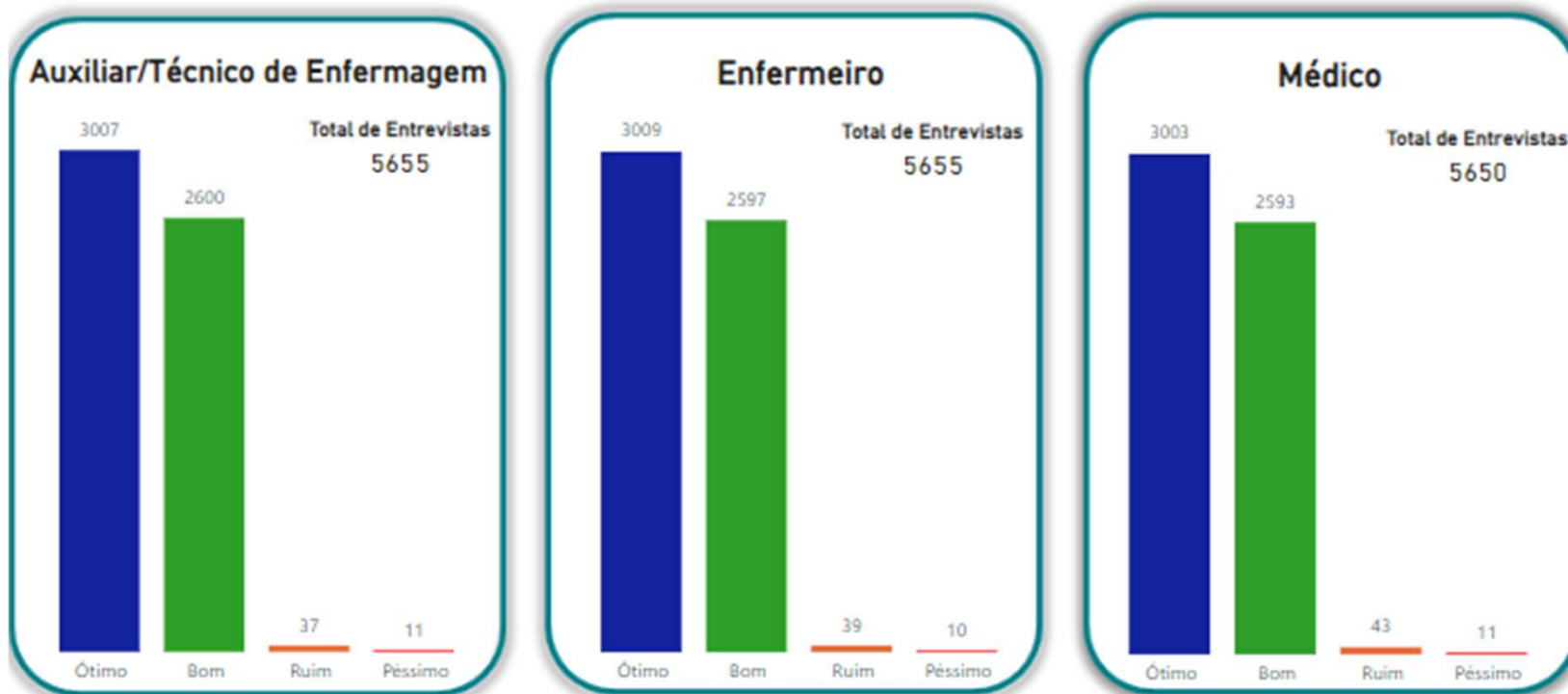
Pesquisa de Satisfação pelo REMAMI em 31 Hospitais do município de SP - Fevereiro de 2024

Avaliação da gestante sobre o profissional no setor de Admissão e Acolhimento



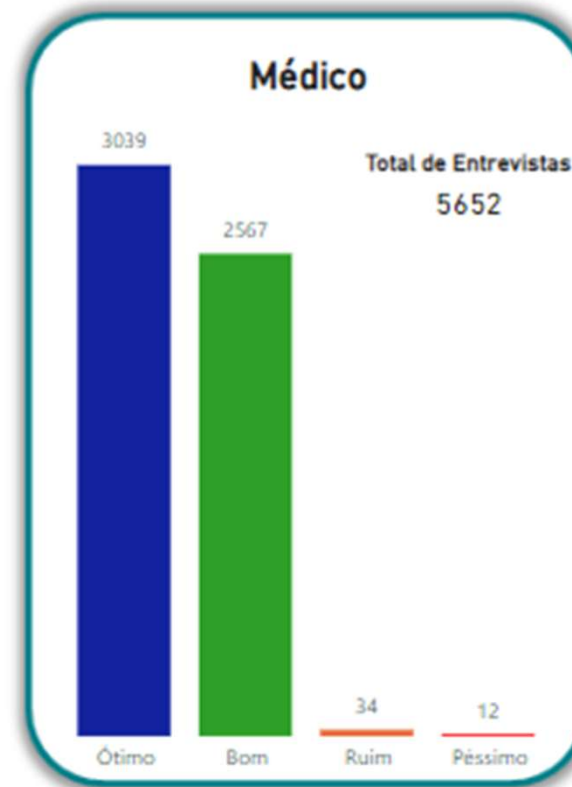
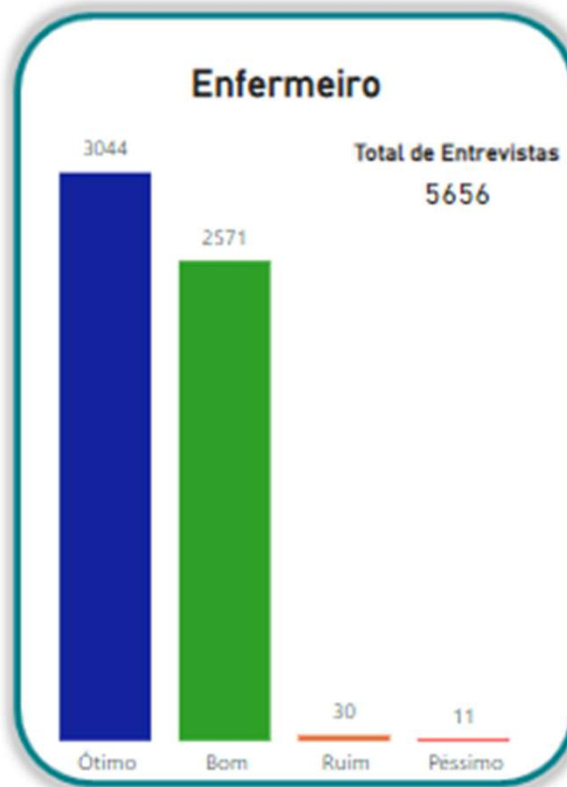
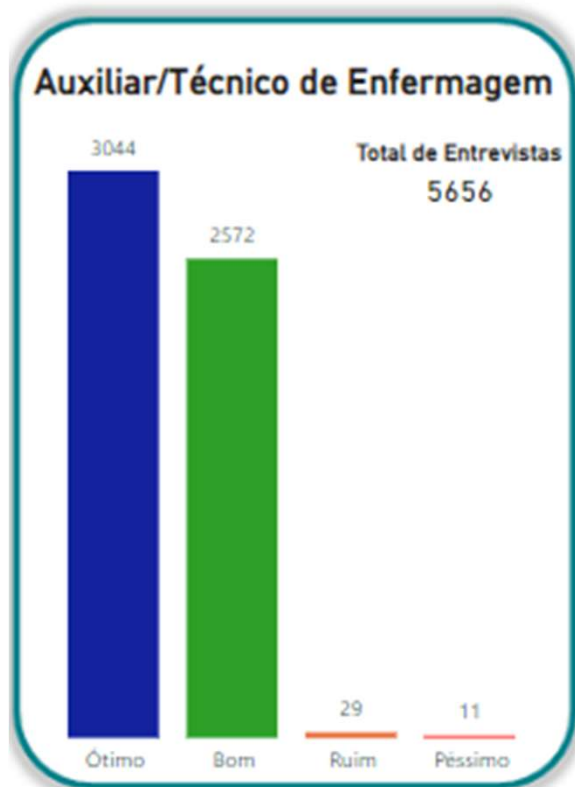
Pesquisa de Satisfação pelo REMAMI em 31 Hospitais do município de SP - Fevereiro de 2024

Avaliação da gestante sobre o profissional no pré parto e durante o trabalho de parto



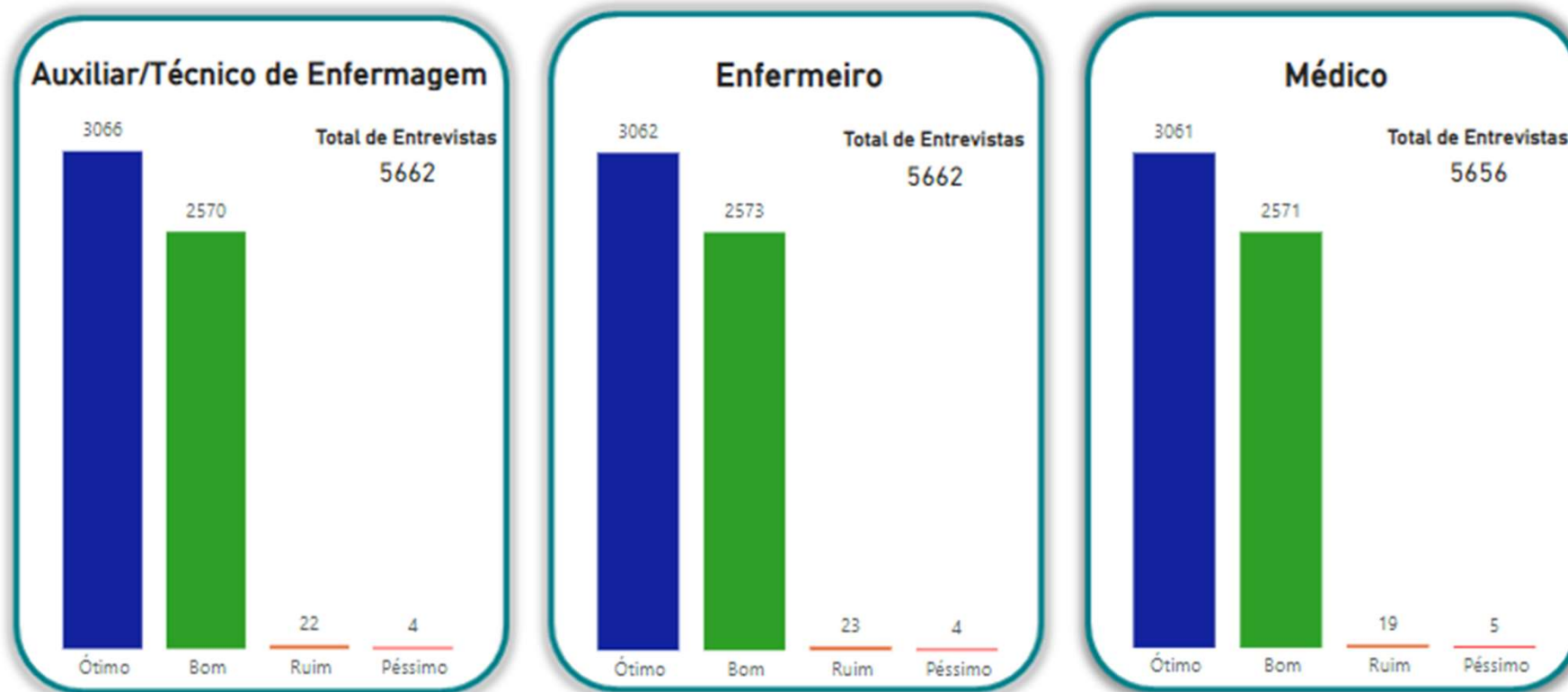
Pesquisa de Satisfação pelo REMAMI em 31 Hospitais do município de SP - Fevereiro de 2024

Avaliação da gestante sobre o profissional no centro obstétrico e durante o parto

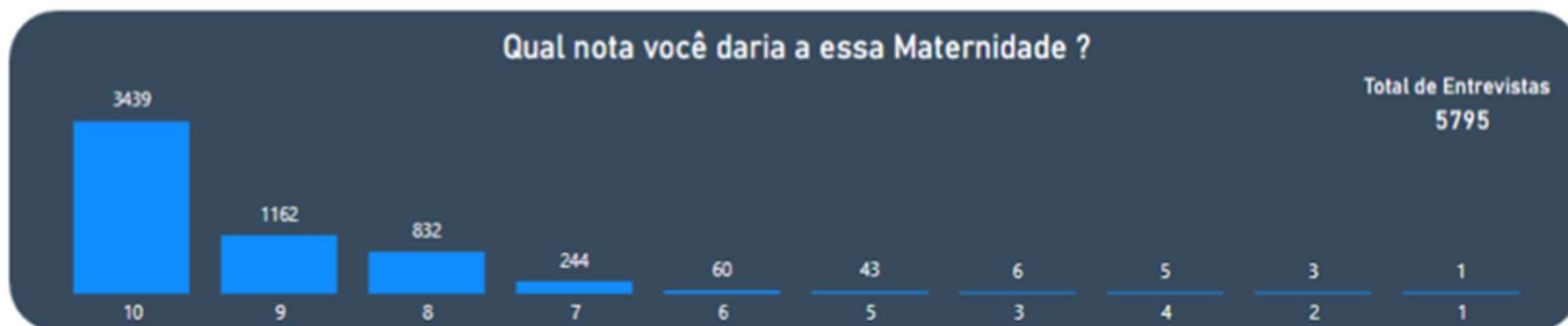


Pesquisa de Satisfação pelo REMAMI em 31 Hospitais do município de SP - Fevereiro de 2024

Avaliação da Puérpera sobre o profissional no Alojamento Conjunto



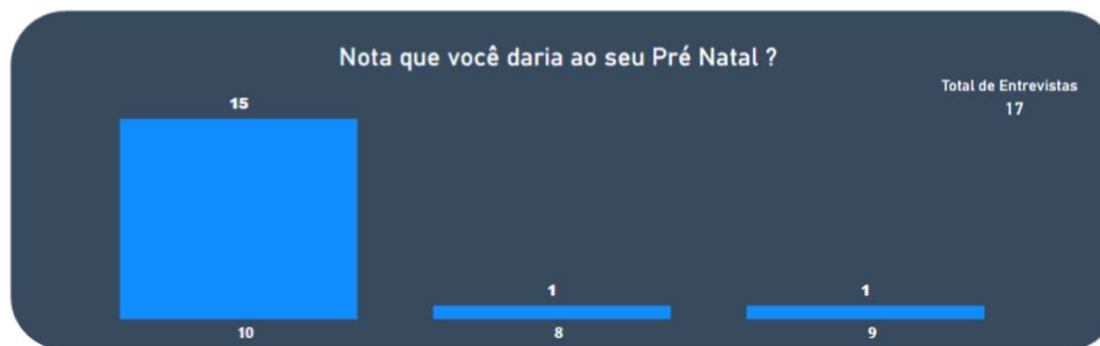
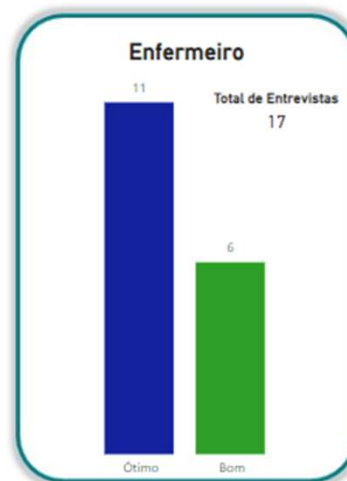
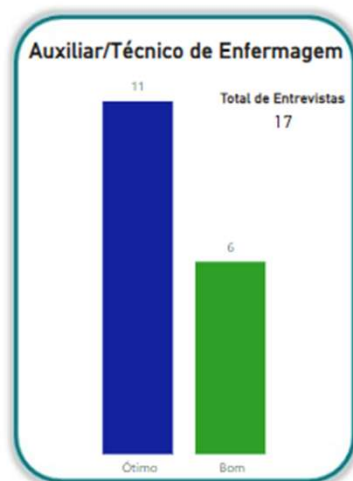
Pesquisa de Satisfação pelo REMAMI em 31 Hospitais do município de SP - Fevereiro de 2024



Casa de Parto - Casa Ângela

Pesquisa de Satisfação pelo REMAMI - Fevereiro de 2024

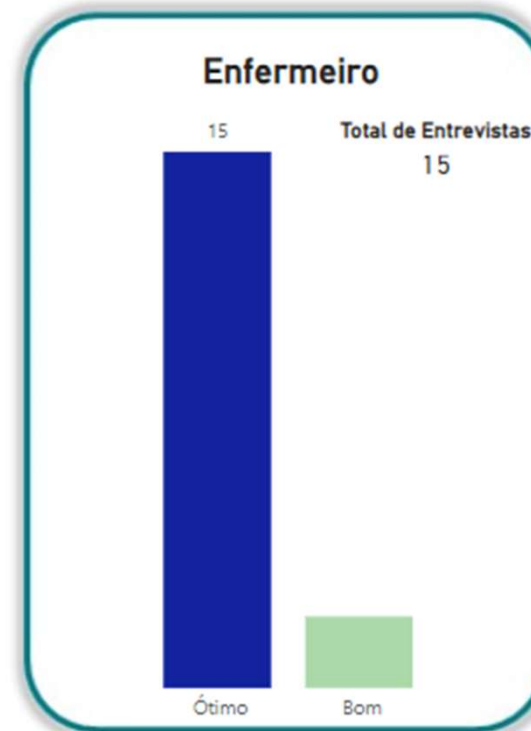
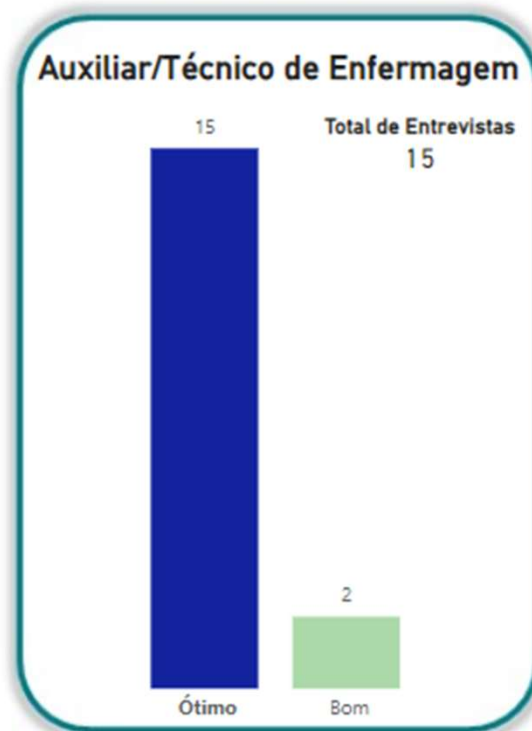
Avaliação da gestante sobre o profissional no Pré-Natal



Casa de Parto - Casa Ângela

Pesquisa de Satisfação pelo REMAMI - Fevereiro de 2024

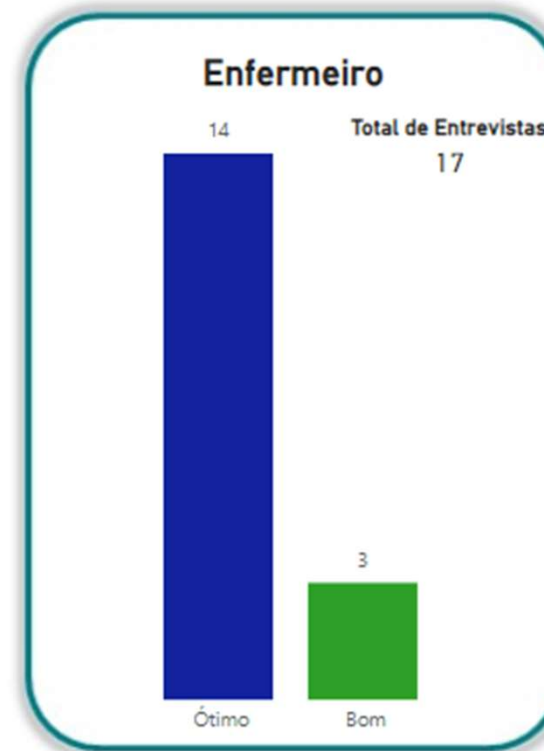
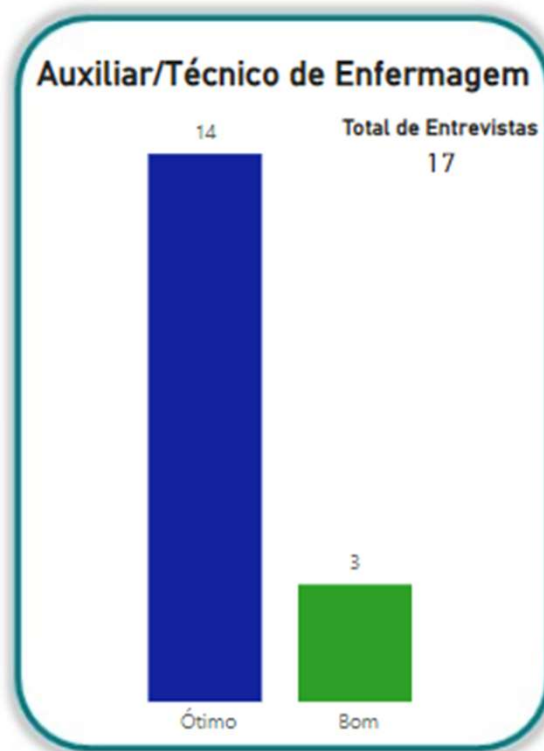
Avaliação da gestante sobre o profissional no setor de Admissão e Acolhimento



Casa de Parto - Casa Ângela

Pesquisa de Satisfação pelo REMAMI - Fevereiro de 2024

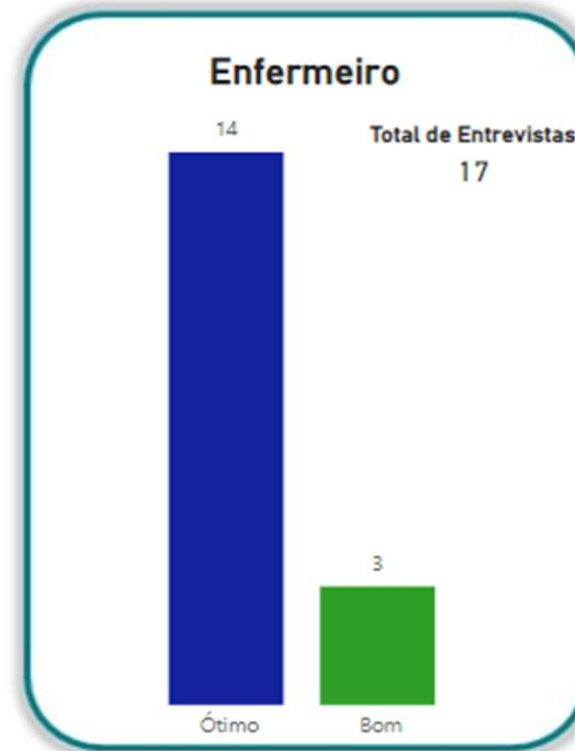
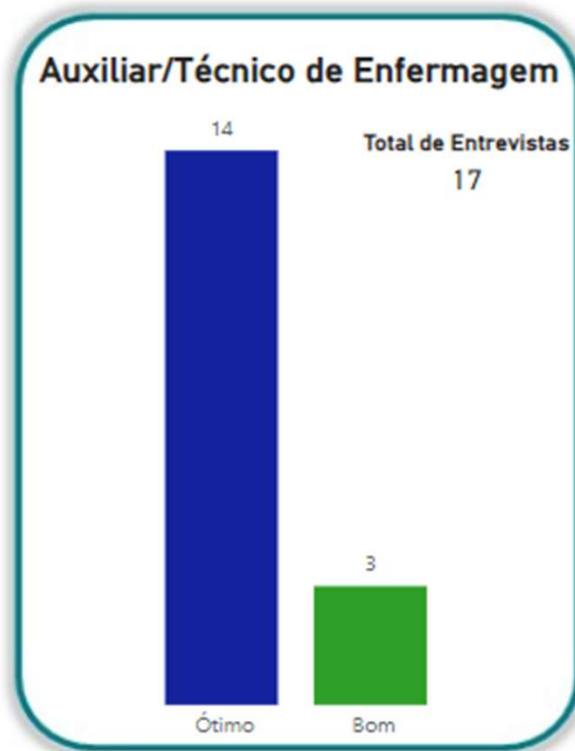
Avaliação da gestante sobre o profissional no pré parto e durante o trabalho de parto



Casa de Parto - Casa Ângela

Pesquisa de Satisfação pelo REMAMI - Fevereiro de 2024

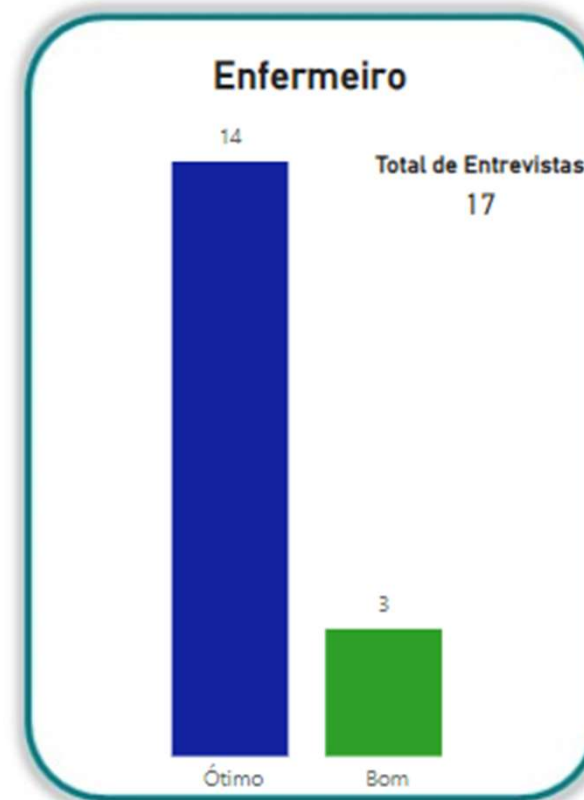
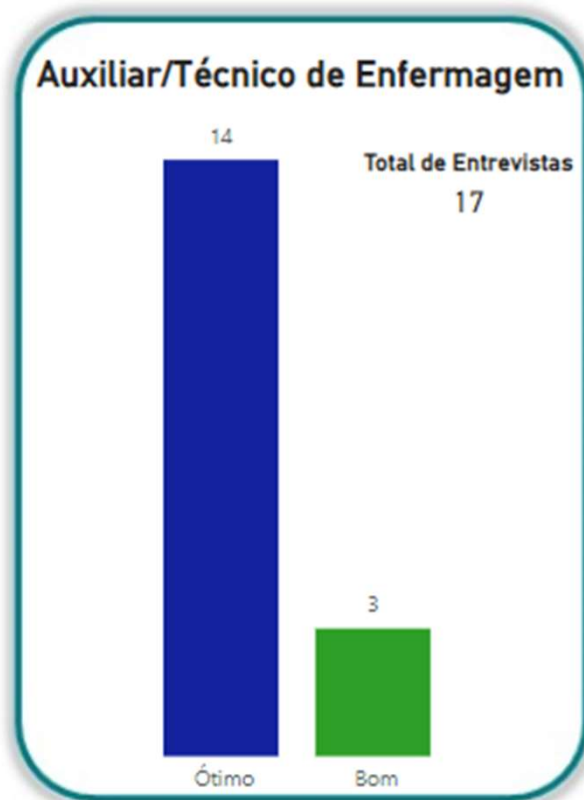
Avaliação da gestante sobre o profissional no Centro Obstétrico e durante o parto



Casa de Parto - Casa Ângela

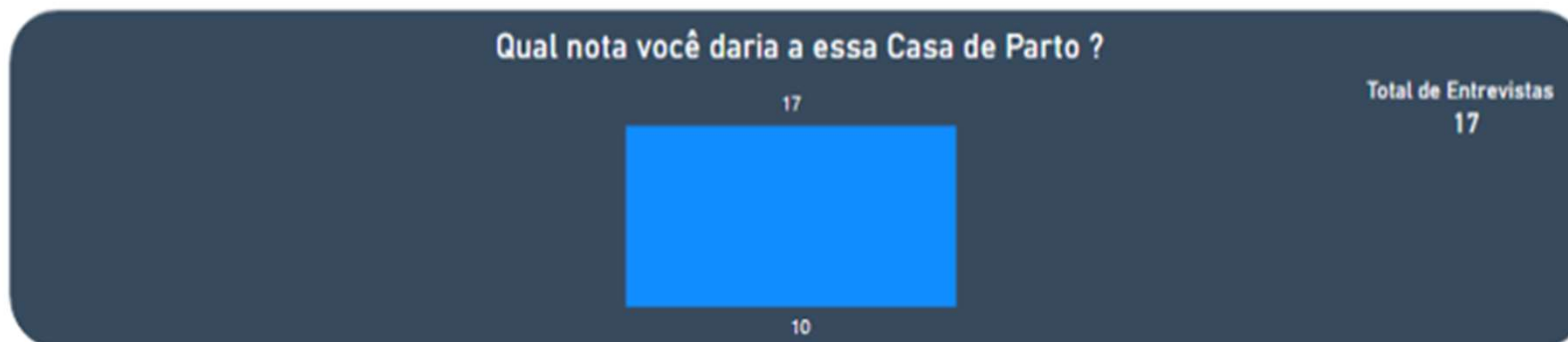
Pesquisa de Satisfação pelo REMAMI - Fevereiro de 2024

Avaliação da Puérpera sobre o profissional no Alojamento Conjunto



Casa de Parto - Casa Ângela

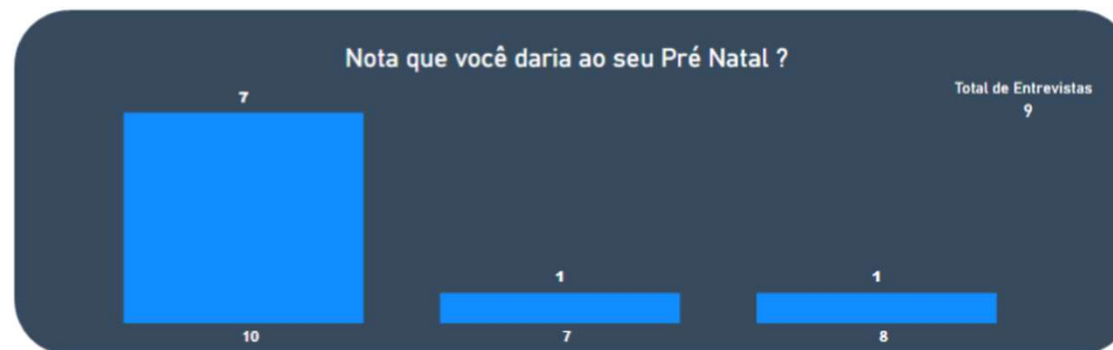
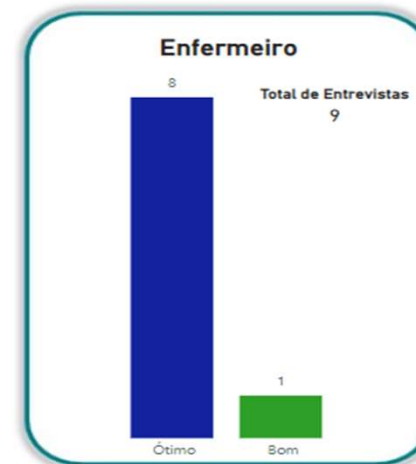
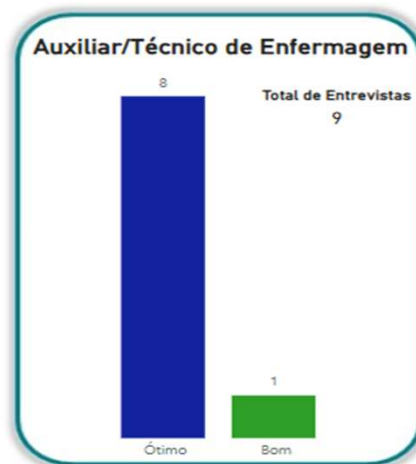
Pesquisa de Satisfação pelo REMAMI - Fevereiro de 2024



Casa de Parto - Sapopemba

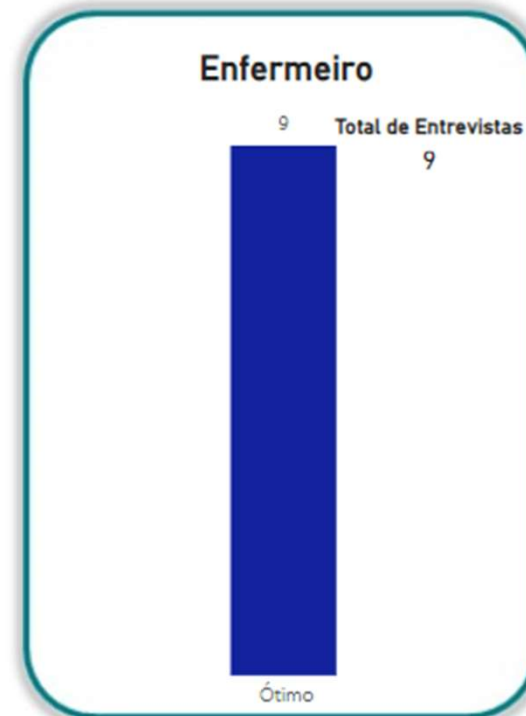
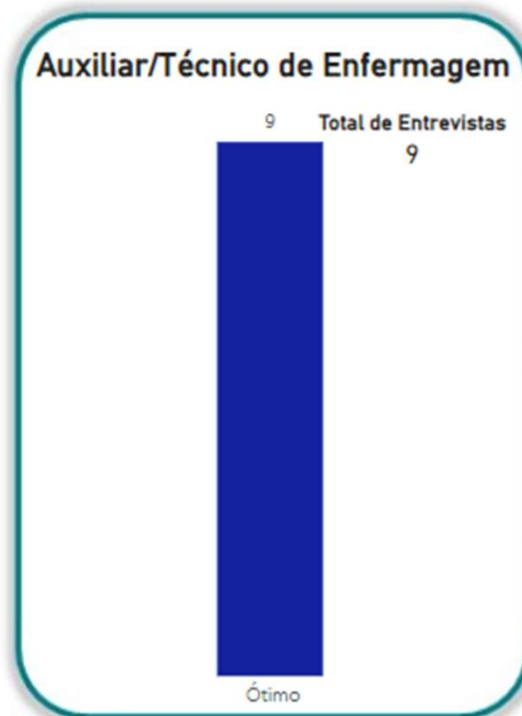
Pesquisa de Satisfação pelo REMAMI - Fevereiro de 2024

Avaliação da gestante sobre o profissional no Pré-Natal



Casa de Parto - Sapopemba Pesquisa de Satisfação pelo REMAMI - Fevereiro de 2024

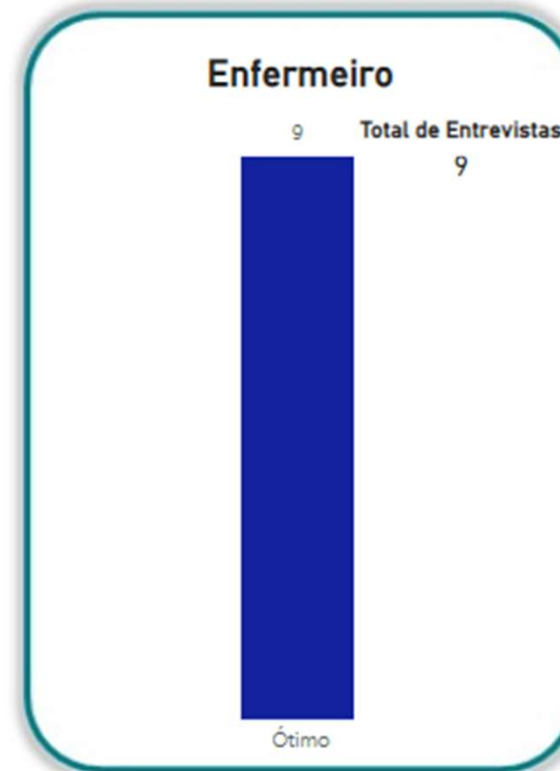
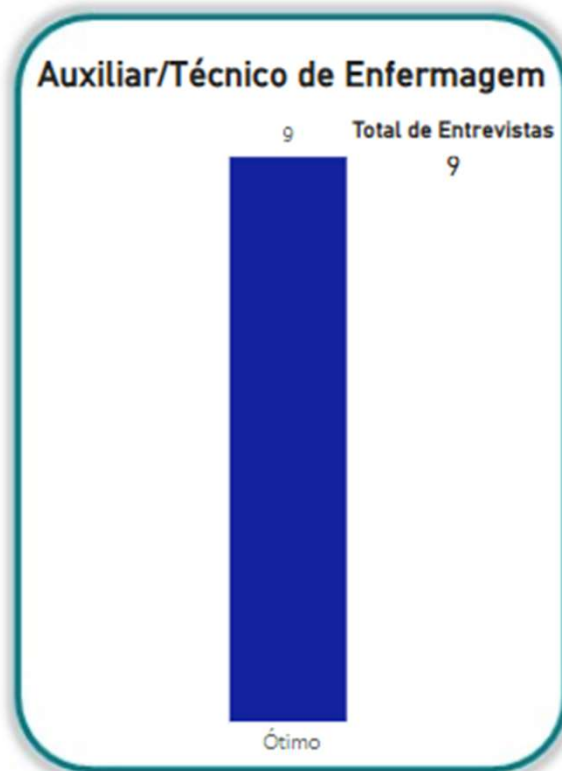
Avaliação da gestante sobre o profissional no setor de Admissão e Acolhimento



Casa de Parto - Sapopemba

Pesquisa de Satisfação pelo REMAMI - Fevereiro de 2024

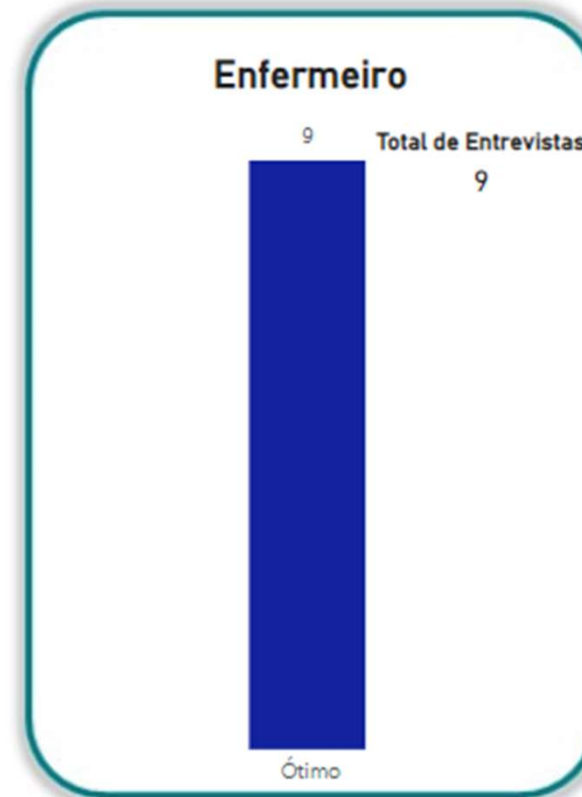
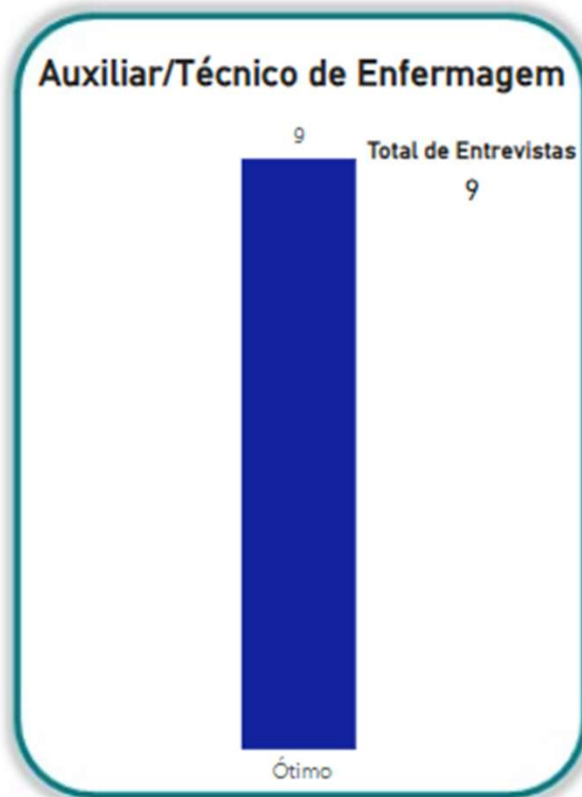
Avaliação da gestante sobre o profissional no pré parto e durante o trabalho de parto



Casa de Parto - Sapopemba

Pesquisa de Satisfação pelo REMAMI - Fevereiro de 2024

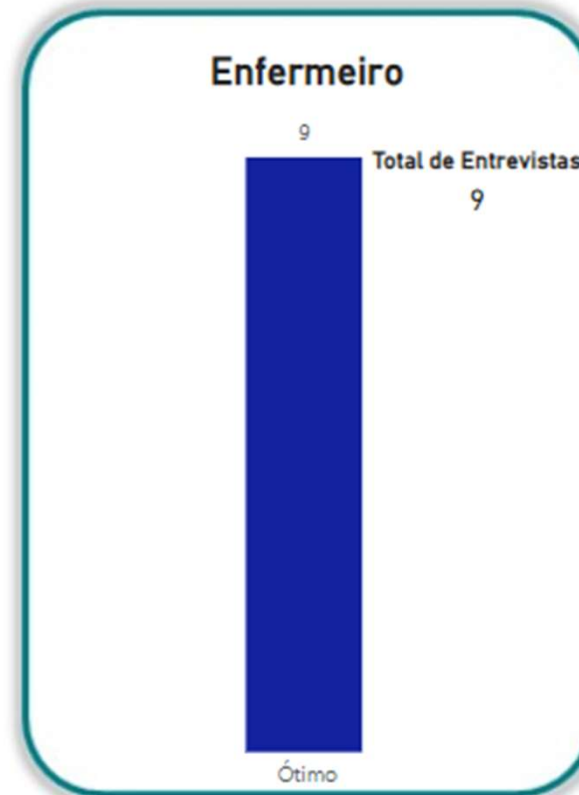
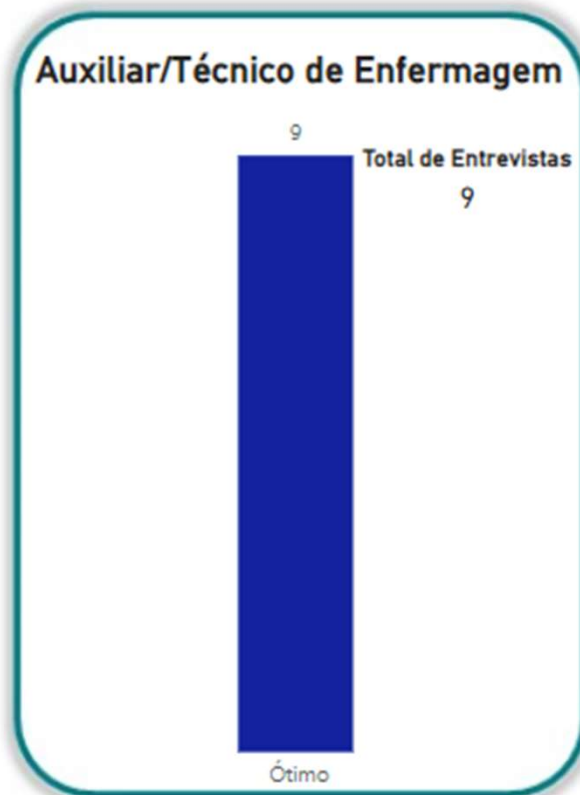
Avaliação da gestante sobre o profissional no Centro Obstétrico e durante o parto



Casa de Parto - Sapopemba

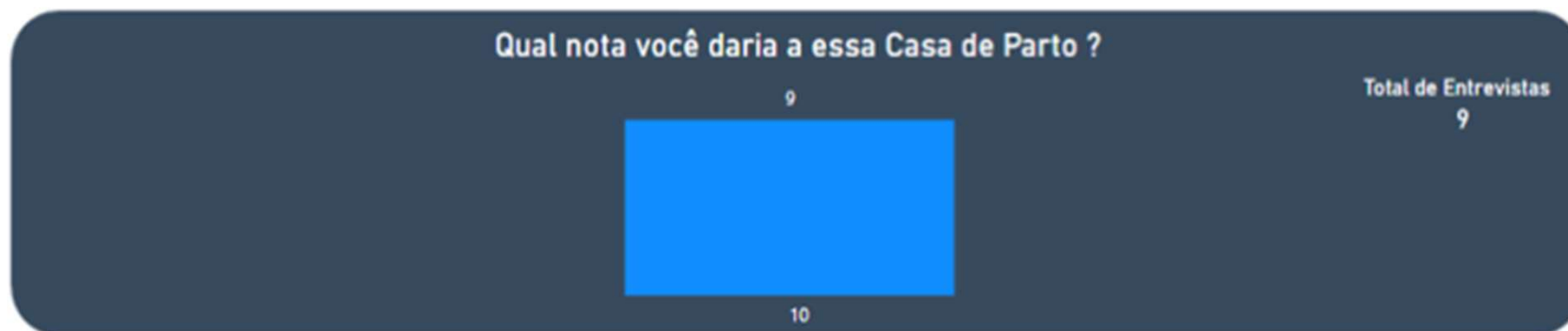
Pesquisa de Satisfação pelo REMAMI - Fevereiro de 2024

Avaliação da Puérpera sobre o profissional no Alojamento Conjunto



Casa de Parto - Sapopemba

Pesquisa de Satisfação pelo REMAMI - Fevereiro de 2024



Consultas agendadas para mulheres internadas pós aborto por hospital - Fevereiro de 2024

Tabela 1 - Consultas agendadas para mulheres internadas pós aborto por hospital

Hospital	Nº de mulheres internadas	Consultas Agendadas
Hospital das Clínicas	2	0
Hospital Guaianazes	2	2
Hospital Interlagos	5	5
Hospital M Boi Mirim	9	9
Hospital Municipal de Parelheiros	4	3
Hospital Municipal J. Sarah - Mario Degni	14	11
Hospital Pedreira	30	29
Hospital Vila Alpina	3	3
Total Geral	69	62

Este mês de 69 mulheres pós abortamento, 62 mulheres saíram com consultas agendadas. Às 7 que não tiveram agendamento são de outro município.

Consultas agendadas nas Unidades Básicas de Saúde para gestantes patológica por hospitais - Fevereiro de 2024

Tabela 2 - Consultas agendadas das gestantes patológicas

Hospitais	Diagnostico da internação							Total de internação	Consultas agendadas
	Diabetes, Outros	Eclâmpsia, Outros	Hiperêmese, Outros	Hipertensão Arterial na Gestação, Outros	Outros	Polidrâmio	Rotura prematura de membranas no pré-termo		
Hospital Alipio Correa Neto	5				3		1	12	12
Hospital Campo Limpo					1			1	1
Hospital Grajaú	5	1	1		1			8	8
Hospital M Boi Mirim			1					2	2
Hospital Municipal de Parelheiros	4			1	4			10	10
Hospital Municipal J. Sarah - Mario Degni	1				2			3	3
Hospital Pedreira	1		2	1	2	1		7	7
Hospital São Mateus	1				1			2	2
Hospital Vila Alpina	4			3	3			10	10
Total Geral	21	1	4	5	17	1	1	55	55

Este mês 55 gestantes internadas que tiveram alta hospitalar foram todas agendadas.

Consultas agendadas dos RNs internados - Fevereiro de 2024

Tabela 3 - Consultas agendadas dos RN's internados

Hospitais	Diagnósticos das internações							Total de Internações	Total de Consultas Agendadas
	Baixo peso, Outros	Distúrbio Cardíaco, Outros	Distúrbio respiratório, Outros	Icterícia, Outros	Infecção, Outros	Outros	Prematuridade, Outros		
Hosp. Mun. Vereador José Storopoli - Vila Maria	3	1		1				5	4
Hospital Alípio Correa Neto	3		7	1	1	8		20	20
Hospital Amparo Maternal	1		1	16		12	1	31	31
Hospital Campo Limpo	2					2	1	5	5
Hospital Ignácio Proença de Gouveia	3					4		7	6
Hospital Interlagos	1		7			9	1	18	18
Hospital Leonor Mendes de Barros			1			7	1	9	9
Hospital M Boi Mirim						4	2	6	6
Hospital Municipal de Parelheiros	6		2	5		2	1	16	15
Hospital Pedreira			6	1	5		1	13	13
Hospital São Luiz Gonzaga						1		1	1
Hospital São Mateus	1		1			3		5	5
Hospital Sapopemba	4		7			1	1	13	13
Hospital Tide Setúbal						1		1	1
Hospital Vila Alpina			2				3	5	5
Hospital Vila Nova Cachoeirinha	5					34	5	44	44
Hospital Waldomiro de Paula	2	1	14			4		21	20
Total Geral	31	2	48	24	6	92	17	220	216

Este mês de 220 RNs internados que tiveram alta hospitalar 216 saíram com consulta agendada na sua UBS de referência. Às 4 que não tiveram agendamento, 1 é de outro município e 3 óbitos.

Total de partos por Coordenadoria Regional de Saúde, levantados através dos relatórios das entrevistas - Fevereiro de 2024

Tabela 4 - Total de partos levantados através dos relatórios das entrevistas

	Casa Angela	Casa de Parto Sapopemba	Hosp. Mun. Vereador José Storopoli - Vila Maria	Hospital Alipio Correa Neto	Hospital Amparo Maternal	Hospital Campo Limpo	Hospital das Clínicas	Hospital Geral de Santa Marcelina	Hospital Grajaú	Hospital Guaianazes	Hospital Ignácio Proença de Gouveia	Hospital Interlagos	Hospital Ipiranga	Hospital Leonor Mendes de Barros	Hospital M Boi Mirim	Hospital Mandaqui	Hospital Municipal de Parelheiros	Hospital Municipal J. Sarah - Mario Degni	Hospital Pedreira	Hospital Santa Marcelina Itaquera	Hospital São Luiz Gonzaga	Hospital São Mateus	Hospital Sapopemba	Hospital Servidor Publico Municipal	Hospital Taipas	Hospital Tide Setúbal	Hospital Tiradentes	Hospital Universitário Usp-SP	Hospital Vila Alpina	Hospital Vila Nova Cachoeirinha	Hospital Waldomiro de Paula	Irmandade de Santa Casa de Misericórdia de São Paulo	Total Geral
CENTRO					39	1	3				7		6	5		2					2			5					1	2		77	150
LESTE	2	3	3	248	14	1	15	128	22	48	12	11	3	41			4		2	36	2	114	91	5		228	240	1	59	6	334	2	1675
NORTE	5	1	111	1	27	1	6			1	7		1	27	1	134		6			216			1	140	2	1	2		517	2	6	1216
OESTE	2				11	5	27					2				1	2	110			1	1				1		110		5	1	9	289
SUDESTE		2	15	37	119	2	6	1	1		145	17	141	173		1	3	2	17	5	1	2	166			2	2		119	7	12	6	1004
SUL	8		4	3	141	341	12		135		5	300	2	1	321		191	5	169		10			2			2	43	4	8	2	1709	
OUTROS	0	3	5	11	36	12	40	36	1	4	11	3	4	7	7	12	17	59	11	17	17	4	11	2	15	35	6	23	4	9	8	10	440
Total Geral	17	9	138	300	387	363	109	165	160	53	187	333	157	254	329	150	217	182	199	58	249	121	268	15	155	268	251	179	183	550	365	112	6483
% Referência	47	22	80	83	31	94	3	78	84	91	78	90	90	68	98	89	88	60	85	62	87	94	62	0	90	85	96	61	65	94	3	2	2
% Fora	53	78	20	17	69	6	97	22	16	9	22	10	10	32	2	11	12	40	15	38	13	6	38	100	10	15	4	39	35	6	97	98	98

PARTO FORA DAS RESPECTIVAS CRS
PARTOS NAS RESPECTIVAS CRS

Dados Consolidados dos indicadores de qualificação do cartão de pré natal, segundo as Coordenadorias - Fevereiro de 2024

Tabela 5 - Total de CPN avaliados através dos relatórios das entrevistas

	TOTAL DE CPN AVALIADOS	IDENTIFICAÇÃO DAS UBS NO CARTÃO PRÉ NATAL		IDENTIFICAÇÃO DA MATERNIDADE DE REFERÊNCIA NO CARTÃO DE PRÉ NATAL		IDENTIFICAÇÃO DOS DADOS OBSTÉTRICOS NO CPN		REGISTRO DE 7 CONSULTAS OU MAIS NO CPN		REGISTRO DO NOME DO MÉDICO E ENFERMEIRO PRENATALISTA NO CPN		REGISTRO DOS DADOS DA PUÉRPERA NO CPN		REGISTRO DA AVALIAÇÃO ODONTOLÓGICA NO CPN		Registro dos exames do 1º trimestre, 2º trimestre, 3º trimestre no CPN		REGISTRO DO TESTE RÁPIDO	
		Nº	Sim	%	Sim	%	Sim	%	Sim	%	Sim	%	Sim	%	Sim	%	Sim	%	Sim
CENTRO	150	95	63,3%	71	47,3%	127	84,7%	114	76,0%	69	46,0%	114	76,0%	51	34,0%	62	41,3%	138	92,0%
LESTE	1675	1133	67,6%	808	48,2%	1310	78,2%	1475	88,1%	837	50,0%	1313	78,4%	243	14,5%	1198	71,5%	1597	95,3%
NORTE	1216	1024	84,2%	892	73,4%	1118	91,9%	1024	84,2%	729	60,0%	1012	83,2%	557	45,8%	680	55,9%	1155	95,0%
OESTE	289	168	58,1%	137	47,4%	265	91,7%	233	80,6%	91	31,5%	250	86,5%	64	22,1%	169	58,5%	274	94,8%
SUDESTE	1004	761	75,8%	712	70,9%	836	83,3%	836	83,3%	646	64,3%	813	81,0%	341	34,0%	644	64,1%	886	88,2%
SUL	1709	1358	79,5%	1299	76,0%	1477	86,4%	1439	84,2%	972	56,9%	1421	83,1%	633	37,0%	1106	64,7%	1562	91,4%
OUTROS	440	157	35,7%	159	36,1%	296	67,3%	245	55,7%	121	27,5%	295	67,0%	37	8,4%	164	37,3%	320	72,7%
Total Geral	6483	4696	71,4%	4078	60,5%	5429	86,0%	5366	82,7%	3465	51,4%	5218	81,4%	1926	31,2%	4023	59,4%	5932	92,8%

ABAIXO DA MÉDIA GERAL

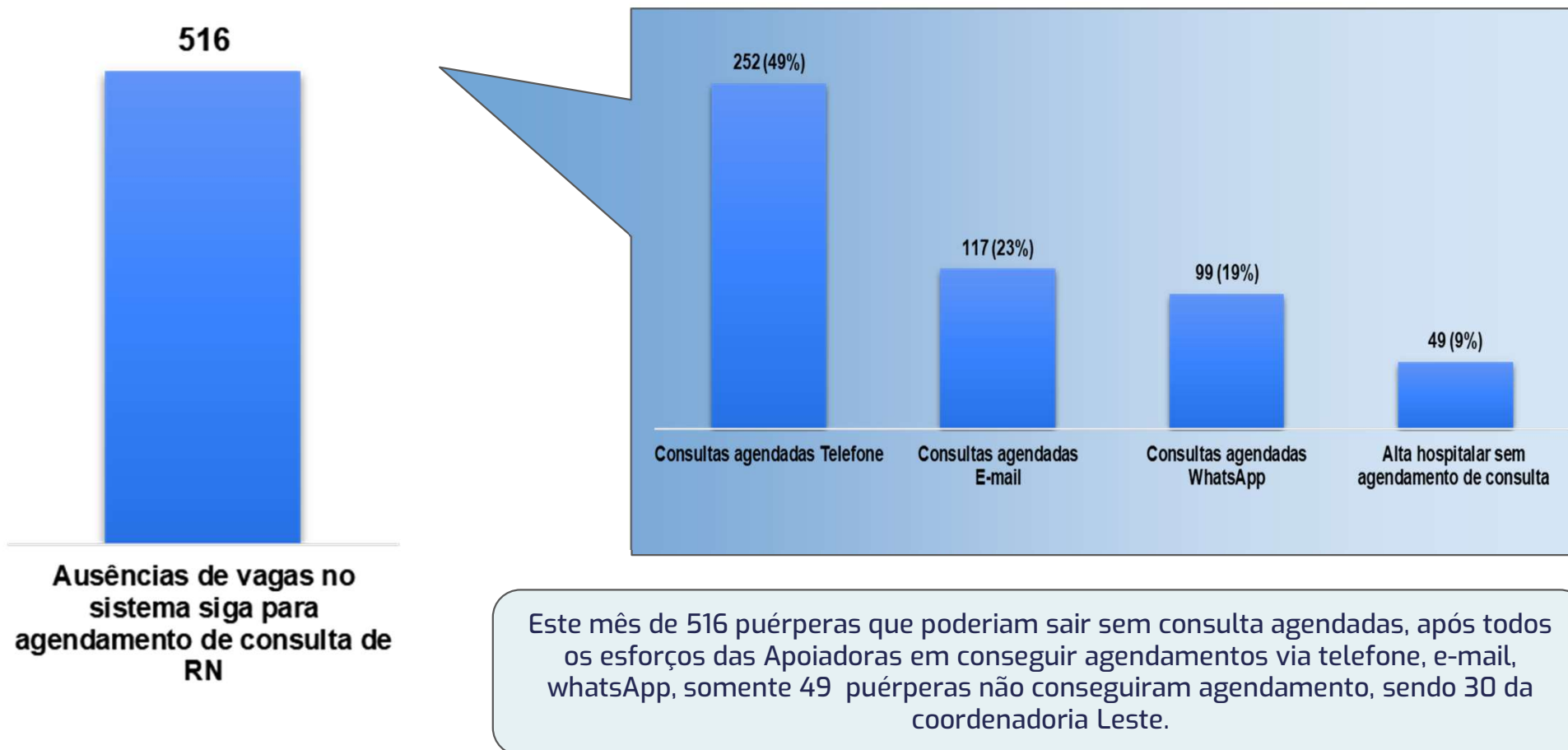
DENTRO DA MÉDIA GERAL

* OUTROS: Não realizou pré natal, outro município e particular.

* Média Geral calculada 5% para mais ou menos.

Fonte: CEJAM - Fevereiro de 2024

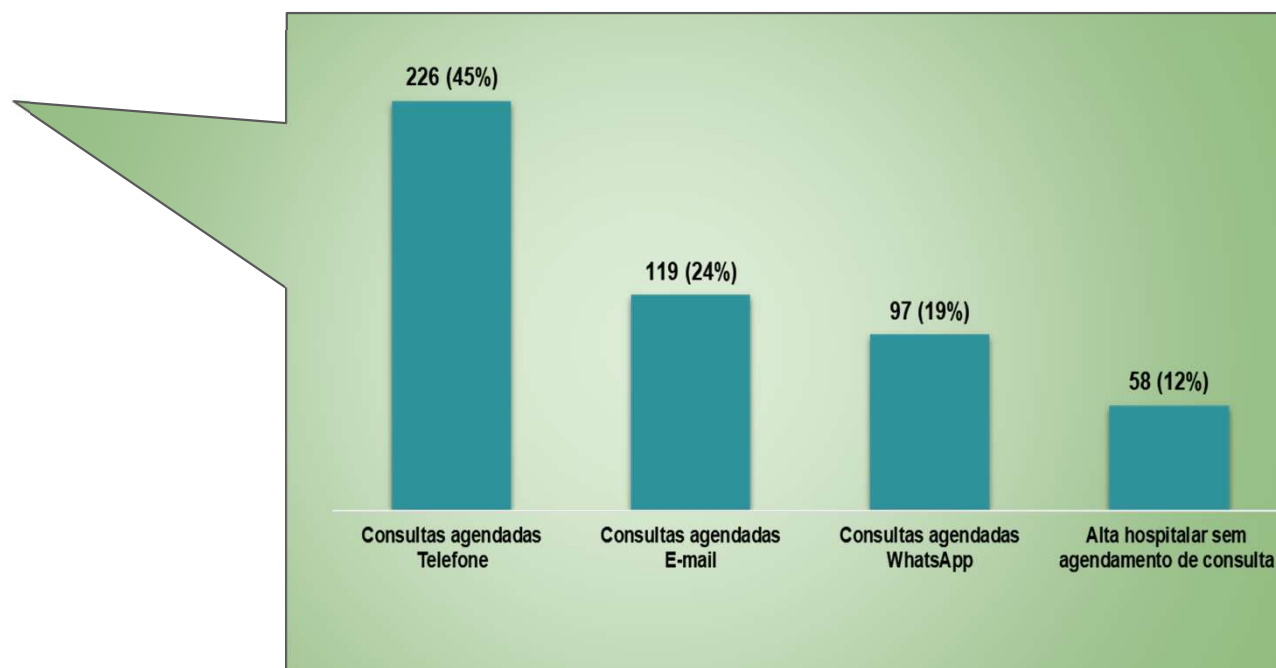

Ausência de Vagas no Siga para agendamento de consultas: Puérperas e desfechos - Fevereiro de 2024



Sem vagas no SIGA, mesmo após contato telefônico na UBS Puérperas - Fevereiro de 2024

COORDENADORIA	UBS	Sem vagas no SIGA
CENTRO	UBS BOM RETIRO - DR. OCTAVIO AUGUSTO RODOVALHO	2
LESTE	AMA/UBS INTEGRADA FAZENDA DO CARMO	1
	AMA/UBS INTEGRADA JARDIM DAS LARANJEIRAS	1
	UBS CARLOS GENTILE DE MELO	1
	UBS CIDADE TIRADENTES I - LUIS MARANHÃO	3
	UBS JARDIM AURORA	1
	UBS JARDIM ROSELI	2
	UBS JARDIM SAO CARLOS	2
	UBS PREFEITO CELSO AUGUSTO DANIEL	1
	UBS PREFEITO PRESTES MAIA	17
	UBS RECANTO VERDE SOL	1
SUDESTE	AMA/UBS INTEGRADA PARI	1
	AMA/UBS INTEGRADA VILA MORAES - DR. JOÃO PAULO BOTELHO VIEIRA	1
	UBS ANTONIO ESTEVÃO DE CARVALHO	3
	UBS BELENZINHO - MARCUS WOLOSKER	4
	UBS MOOCA I	1
SUL	UBS DR. SÉRGIO CHADDAD	3
	UBS SHANGRILA/ELLUS	1
OUTROS	NÃO REALIZOU PRÉ NATAL	3
Total Geral		49

Ausência de Vagas no Siga para agendamento de consulta: Recém-Nascido e desfechos - Fevereiro de 2024



Este mês de 500 RNs que poderiam sair sem consulta agendadas, após todos os esforços das Apoiadoras em conseguir agendamentos via telefone, e-mail, whatsApp, 58 RN não conseguiram agendamento, sendo 36 da coordenadoria Leste.

Sem vagas no SIGA, mesmo após contato telefônico na UBS Recém-Nascido - Fevereiro de 2024

COORDENADORIA	UBS	Sem vagas no SIGA	
CENTRO	UBS BOM RETIRO - DR. OCTAVIO AUGUSTO RODOVALHO	1	
	AMA/UBS INTEGRADA FAZENDA DO CARMO	4	
LESTE	AMA/UBS INTEGRADA JARDIM DAS LARANJEIRAS	2	
	UBS CARLOS GENTILE DE MELO	1	
	UBS CDHU PALANQUE	1	
	UBS INACIO MONTEIRO	2	
	UBS JARDIM DA CONQUISTA II	2	
	UBS JARDIM ROBRU - GUAIANASES	1	
	UBS JARDIM ROSELI	3	
	UBS JARDIM SAO CARLOS	1	
	UBS PREFEITO CELSO AUGUSTO DANIEL	1	
	UBS PREFEITO PRESTES MAIA	16	
	UBS RECANTO VERDE SOL	2	
	NORTE	UBS PARQUE NOVO MUNDO I	1
	SUDESTE	AMA/UBS INTEGRADA VILA MORAES - DR. JOÃO PAULO BOTE	1
UBS ANTONIO ESTEVÃO DE CARVALHO		3	
UBS BELENZINHO - MARCUS WOLOSKER		4	
UBS IAÇAPE - JARDIM PLANALTO		1	
UBS JARDIM LOURDES		1	
UBS MOOCA I		1	
UBS VILA MATILDE - DR. RUBENS DO VAL		2	
SUL	UBS DR. SÉRGIO CHADDAD	4	
	UBS SHANGRILA/ELLUS	1	
OUTROS	NÃO REALIZOU PRÉ NATAL	2	
Total Geral		58	

Capacitação - Fevereiro de 2024

Tabela 6 - Capacitação, Fevereiro de 2024.

Tema da Capacitação	Público Alvo	Colaboradores ativos no mês	Participantes	Objetivo
Importância do Acompanhamento no Centro Especializado em Reabilitação - CER.	Auxiliares de Enfermagem	50	47	Apresentar a importância do acompanhamento no CER após a alta da unidade neonatal.

Total de inserção de DIU e Implante Contraceptivo Subdérmico - Fevereiro de 2024

Tabela 8: Total de inserção de DIU e Implante Contraceptivo Subdérmico

MÊS INSERÇÃO	dezembro/2023		janeiro/2024		fevereiro/2024	
	DIU	IMPLANON	DIU	IMPLANON	DIU	IMPLANON
LESTE	32	13	171	191	177	182
OESTE	29	53	48	57	48	57
CENTRO	12	5	220	243	216	237
SUDESTE	124	27	105	32	128	70
SUL	152	46	431	134	383	215
NORTE	188	46	134	71	141	69
Média Geral	90	32	185	121	182	138

Considerações finais

As Apoiadoras REMAMI realizaram em média 92% dos agendamentos das consultas de puérperas e RNs. Os casos de maior dificuldade são realizados em parceria com as UBSs, supervisões e coordenadorias de saúde. Essa parceria tem sido fundamental para o agendamento efetivo das consultas de contra referência sem vaga no SIGA.

Das 516 ausências de vagas para agendamento de consultas no SIGA de puérperas e 500 de RNs, foram agendados 49 % por contato telefônico direto com a UBS, 23 % por e-mail, 19 % por WhatsApp e 9% saíram sem consulta agendada.

Identificado que a Coordenadoria Leste, em relação às outras Coordenadorias apresenta maior dificuldade de oferta de vagas de consultas para puérperas e RN.

“Nunca duvide quando um pequeno grupo de pessoas engajadas com um propósito possa fazer para transformar vidas.”

(Margaret Mead - OMS)



CEJAM

[!\[\]\(2bdfe261b986065ee0ac76460d6528c9_img.jpg\)](#) [!\[\]\(eebbd3dc1abeccf4c1e5751ec03fc559_img.jpg\)](#) [!\[\]\(269a46bd9f0c528dd4b0b2018aec306d_img.jpg\)](#) [!\[\]\(ca9b99849d19f75ed2add026e1deb81c_img.jpg\)](#) | CEJAM Oficial