

RELATÓRIO GERENCIAL DA QUALIFICAÇÃO DA ASSISTÊNCIA

Parte IV - Parto Seguro à Mãe Paulista 002/2011
Rede Municipal de Atenção Materno Infantil - REMAMI



SUMÁRIO

3. Gestão de Pessoas
4. Quantitativo Atestados por Hospital
5. Distribuição Auxiliares de Enfermagem Apoiadores por Coordenadoria Norte
6. Distribuição Auxiliares de Enfermagem Apoiadores por Coordenadoria Sul
7. Distribuição Auxiliares de Enfermagem Apoiadores por Coordenadoria Sudeste
8. Distribuição Auxiliares de Enfermagem Apoiadores por Coordenadoria Centro-Oeste
9. Distribuição Auxiliares de Enfermagem Apoiadores por Coordenadoria Leste
- 10 - 11. Resultados dos Indicadores REMAMI
12. Comparativo dos indicadores Trabalhados no REMAMI sem exclusão
13. Indicadores Trabalhados no REMAMI
- 14-17. Pesquisa de Satisfação pelo REMAMI em 29 Hospitais do município de SP
- 22 - 25. Casa de Parto - Casa Angela - Pesquisa de Satisfação pelo REMAMI
26. Casa de Parto Sapopemba Pesquisa de Satisfação pelo REMAMI
27. Consultas agendadas para mulheres internadas pós aborto por hospital
28. Consultas agendadas nas unidades básicas de saúde para gestantes patológica pelos hospitais
29. Consultas agendadas dos RNs internados
30. Total de partos por Coordenadoria Regional de Saúde, levantados através dos relatórios das entrevistas
31. Ausência de Vagas no Siga para agendamento de consultas da Puérpera
32. Ausência de Vagas no Siga para agendamento de consulta do recém-nascido
33. Dados Consolidados dos indicadores de qualificação do cartão de pré natal, segundo as coordenadorias
34. Capacitação
35. Inserção de DIU e Implante Contraceptivo, agendamento de inserção de DIU - 2025
36. Considerações Finais

DISTRIBUIÇÃO AUXILIARES DE ENFERMAGEM - REMAMI

Valores referente a Fevereiro/2026

Filtro Aplicado: Apoiadores da Coordenadoria Norte-SP.

Hospital	Auxiliar de Enfermagem
<input type="checkbox"/> Hospital Vila Nova Cachoeirinha	Clairton Alves Vieira Gicelia dos Santos Silva Maria Luzinete de Vasconcelos Miriam Francisca dos Santos
<input type="checkbox"/> Hospital Taipas	Lais Ocrecio Mendes
<input type="checkbox"/> Hospital São Luiz Gonzaga	Ana Paula Aparecida de Albuquerque Thauane Priscila Silverio
<input type="checkbox"/> Hospital Mandaqui	Simone Lima de Oliveira
<input type="checkbox"/> Hosp. Mun. Vereador José Storopoli - Vila Maria	Ronara Fernandes Ribeiro
<input type="checkbox"/> Cobertura Região Norte	Izabela Salomão Cardoso

DISTRIBUIÇÃO AUXILIARES DE ENFERMAGEM - REMAMI

Valores referente a Fevereiro/2026

Filtro Aplicado: Apoiaadores da Coordenadoria Sul-SP.

Hospital	Auxiliar de Enfermagem
<input type="checkbox"/> Hospital Pedreira	Ivani Reis Teixeira dos Santos Julia Querido Ribeiro
<input type="checkbox"/> Hospital Municipal de Parelheiros	Elza Pereira de Oliveira Jane Cleia C. dos Santos
<input type="checkbox"/> Hospital M Boi Mirim	Ana Paula Oliveira L. de Alencar Solange Souza Santos do Carmo
<input type="checkbox"/> Hospital Interlagos	Aline Bezerra de Noronha Elaine Cristina da Gama
<input type="checkbox"/> Hospital Grajaú	Jessica Costa Bueno
<input type="checkbox"/> Hospital Campo Limpo	Amanda Fiuza Lima Andreza Santos de Jesus Maria Eduarda Vieira da Silva Narimã Maria Almeida de Oliveira
<input type="checkbox"/> Cobertura Região Sul	Isabella dos Santos Silveira

DISTRIBUIÇÃO AUXILIARES DE ENFERMAGEM - REMAMI

Valores referente a Fevereiro/2026

Filtro Aplicado: Apoiadores da Coordenadoria Sudeste-SP.

Hospital	Auxiliar de Enfermagem
<input type="checkbox"/> Hospital Vila Alpina	Danielle da Silva Tavares
<input type="checkbox"/> Hospital Sapopemba	Francileide Gomes da Silva Brito Taina Ferreira Crepaldi Medeiros
<input type="checkbox"/> Hospital Leonor Mendes de Barros	Renata de Moura Teixeira Renata Xavier dos Santos
<input type="checkbox"/> Hospital Ipiranga	Fabiana Braga de Lima
<input type="checkbox"/> Hospital Ignácio Proença de Gouveia	Arleci Santana Gomes
<input type="checkbox"/> Hospital Amparo Maternal	Marta Ferreira Nogueira de Abreu
<input type="checkbox"/> Cobertura Região Sudeste	Maria Vania Pinheiro Yasmim Cristina Ribeiro de Oliveira

DISTRIBUIÇÃO AUXILIARES DE ENFERMAGEM - REMAMI

Valores referente a Fevereiro/2026

Filtro Aplicado: Apoiadores da Coordenadoria Centro-Oeste -SP.

Hospital	Auxiliar de Enfermagem
<input type="checkbox"/> Hospital USP	Wesley Fontineles Neri da Silva
<input type="checkbox"/> Hospital Santa Casa	Danila Barbosa de Araujo
<input type="checkbox"/> Hospital Mario Degni	Gustavo Cavalcante de Freitas
<input type="checkbox"/> Hospital Clinicas	Andrea Aparecida dos Santos
<input type="checkbox"/> Cobertura Região Centro-Oeste	Veronica Ferreira da Silva

DISTRIBUIÇÃO AUXILIARES DE ENFERMAGEM - REMAMI

Valores referente a Fevereiro/2026

Filtro Aplicado: Apoiadores da Coordenadoria Leste.

Hospital	Auxiliar de Enfermagem
<input type="checkbox"/> Hospital Waldomiro de Paula	Marlene Maria da C. D. dos Santos Tatiana Aparecida de Souza Gomes
<input type="checkbox"/> Hospital Tiradentes	Aparecida Leite de Souza Graziela Rogeri da Cunha Marciano
<input type="checkbox"/> Hospital Tide Setúbal	Adriana Nascimento da Silva Eliane Cristina dos Santos Silva
<input type="checkbox"/> Hospital São Mateus	Lucas Arthur Arcanjo do Carmo
<input type="checkbox"/> Hospital Guaianazes	Aline da Rocha Sena
<input type="checkbox"/> Hospital Geral Santa Marcelina do Itaim	Michelle Alves de Oliveira Priscila da Cruz Ferraz Sousa
<input type="checkbox"/> Hospital de Santa Marcelina de Itaquera	Magali Ribeiro
<input type="checkbox"/> Hospital Alipio Correa Neto	Deise de souza Pererira Raimunda Francisca de Lima
<input type="checkbox"/> Cobertura Região Leste	Andressa Silva Ribeiro Larissa Gomes de Araujo

RESULTADOS DOS INDICADORES - REMAMI

Valores referente a Fevereiro/2026

Descrição

DESCRIÇÃO	Total de partos no mês	Agendamentos de consultas puerperas	META %	RESULTADO COM EXCLUSÃO	RESULTADO SEM EXCLUSÕES	JUSTIFICATIVA		
1 - Agendamento das consultas das puérperas unidades básicas de saúde de referências	6229	5576	95%	95%	90%	Exclusões Puérpera:		
						Total de puérperas de outro município	n°	%
						Total de puérperas com convênio médico	320	5%
						Total de puérperas internadas	23	0%
						Total de puérperas internadas UTI	1	0%
						Total de puérperas transferidas	2	0%
						Total de óbito materno	3	0%
						Total de isolamento em outro setor	2	0%
Total de exclusões:	351	6%						
						Melhoria Puérpera		
						Sem vaga no SIGA puerpera	63	1%
2- Entrevistas realizadas das puérperas.	Total de partos informados no mês	Entrevistas realizadas	META	-	RESULTADO APURADO SEM EXCLUSÃO			
	6229	5990	85%	96%				

A meta de agendamento consulta puerperal foi acima do pactuado, considerando as exclusões como residente em outro município , recusa da puérpera por ter convênio, casos estes que não temos governabilidade, e ao numero insuficiente de vagas disponibilizadas

COMPARATIVO HISTÓRICO DOS INDICADORES SEM EXCLUSÕES

INDICADORES TRABALHADO	META%	RESULTADO APURADO
		Fevereiro/2025
Agendamento das consultas das puérperas unidades básicas de saúde de referência	95%	89%



RESULTADOS DOS INDICADORES - REMAMI

Valores referente a Fevereiro/2026

Descrição

DESCRIÇÃO	Total de nascidos vivos	Agendamentos de consultas do RN	META %	RESULTADO APURADO COM EXCLUSÃO	RESULTADO APURADO SEM EXCLUSÕES	JUSTIFICATIVA		
3- Agendamento das consultas dos RN'S unidades básicas de saúde de referências	6240	5135	95%	93%	82%	Exclusões Recém Nascidos:		
							n°	%
						Total de recém-nascidos de outro município	294	5%
						Total de recém-nascidos convênio médico	20	0%
						Total de recém-nascidos internados	54	1%
						Total de recém-nascidos internados UTI	309	5%
						Total de recém-nascidos transferidos	2	0%
						Total de recém-nascidos isolamento em outro setor	0	0%
Óbito	48	1%						
	Total de exclusões:	727	12%					
	Melhoria RN							
	Sem vaga no SIGA para recém-nascidos	73	1%					

A meta de agendamento da 1ª consulta do RN foi acima do pactuado, considerando as exclusões como residente em outro município, recusa da puérpera por ter convênio, casos estes que não temos governabilidade, e ao número insuficiente de vagas disponibilizadas pelas Unidades Básicas de referência

COMPARATIVO HISTÓRICO DOS INDICADORES SEM EXCLUSÕES		
INDICADORES TRABALHADO	META%	RESULTADO APURADO
		Fevereiro/2025
3 - Agendamento das consultas dos RN's unidades básicas de saúde de referências	95%	83%

RESULTADOS DOS INDICADORES - REMAMI

Valores referente a Fevereiro/2026

Histórico dos Indicadores REMAMI - Sem Exclusão

Descrição dos Indicadores	Meta %	dezembro/2025		janeiro/2026		fevereiro/2026	
		N°	%	N°	%	N°	%
1- Total de entrevistas realizadas pelas apoiadoras	85%	6.258	96%	6.483	98%	5.990	96%
2- Agendamentos de Consultas de Puérperas pelas apoiadoras	95%	5.789	89%	6.014	91%	5.576	90%
3- Agendamentos de Consultas de Recém-Nascidos pelas apoiadoras	95%	5.446	84%	5.603	84%	5.135	82%

RESULTADOS DOS INDICADORES - REMAMI

Valores referente a Fevereiro/2026

Consolidado dos Indicadores - Série Histórica			
	dezembro/2025	janeiro/2026	fevereiro/2026
1- Quantidade de Partos informados pelos hospitais com Apoiadoras Mãe Paulistana	6.504	6.628	6.229
2- Quantidade de Nascidos Vivos informados pelos hospitais com Apoiadoras Mãe Paulistana	6.508	6.660	6.240
3- Média de dias para agendamento da 1ª consulta puerperal pelo SIGA	10	10	10
4- Média de dias para agendamento da 1ª consulta do recém-nascido pelo SIGA	10	10	10
5- Média da Idade Gestacional na 1ª Consulta de Pré-Natal (semanas)	9	8	8
6- Percentual de Participação em grupos de Gestante	12%	13%	13%
7- Percentual de Orientação sobre aleitamento materno na gestação	96,56%	96,55%	96,28%
8- Média de parto Normal em relação ao número de puérperas entrevistadas	61,33%	58,40%	60,63%
9- Média de parto Cesárea em relação ao número de puérperas entrevistadas	37,36%	40,51%	38,18%
10- Média de parto fórceps em relação ao número de puérperas entrevistadas	0,6%	0,46%	0,4%

PESQUISA DE SATISFAÇÃO REMAMI

Resultados consolidados da avaliação dos usuários em
29 Hospitais do Município de São Paulo.



PESQUISA DE SATISFAÇÃO - REMAMI

Valores referente aos 29 hospitais do município de São Paulo | Fevereiro/2026

Tópico da Avaliação: Avaliação da gestante sobre o profissional do Pré-Natal

71,34%

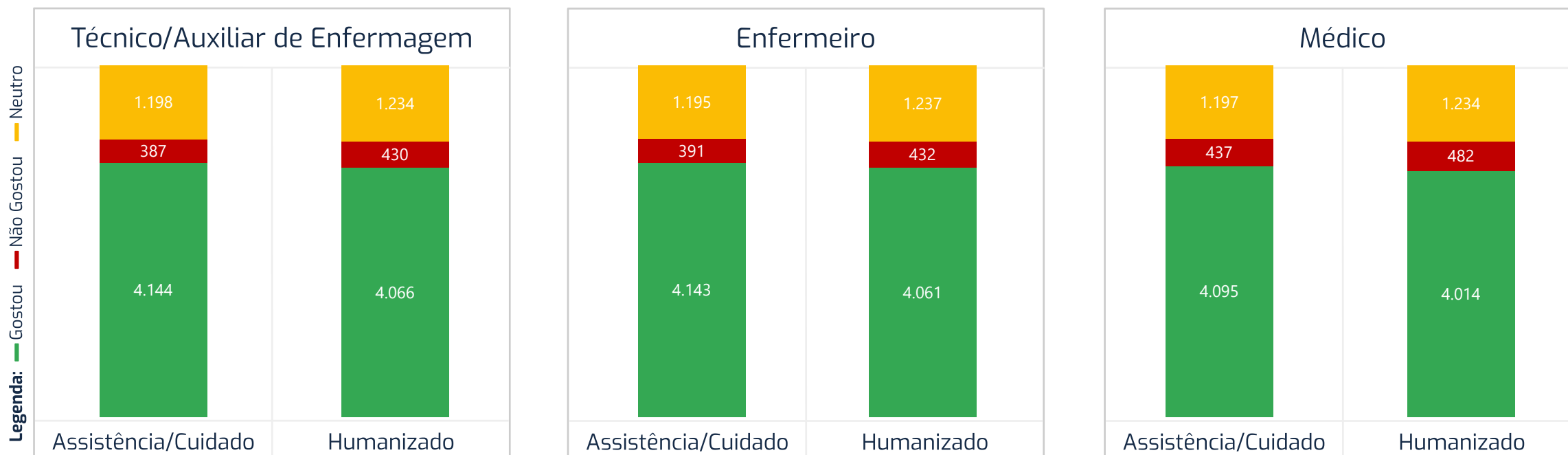
Avaliaram positivamente o atendimento
(Notas 9 a 10)

21,22%

Foram neutros na avaliação do atendimento
(Notas 7 a 8)

7,44%

Avaliaram negativamente o atendimento
(Notas 0 a 6)



PESQUISA DE SATISFAÇÃO - REMAMI

Valores referente aos 29 hospitais do município de São Paulo | Fevereiro/2026

Tópico da Avaliação: Avaliação da gestante sobre o profissional no setor de admissão e acolhimento

82,64%

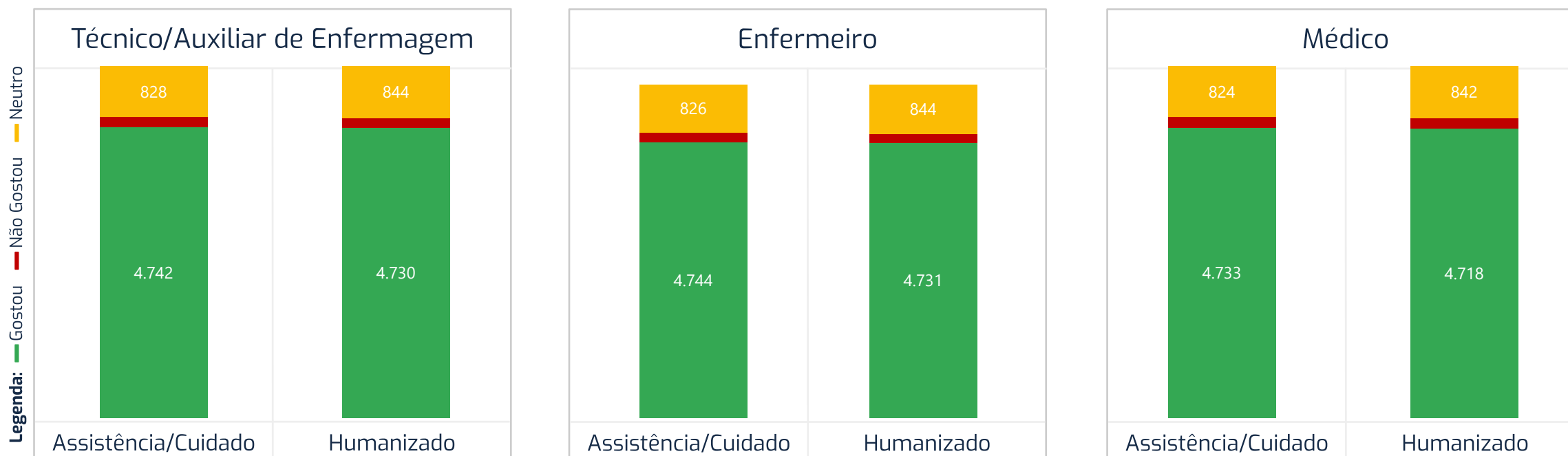
Avaliaram positivamente o atendimento
(Notas 9 a 10)

14,57%

Foram neutros na avaliação do atendimento
(Notas 7 a 8)

2,78%

Avaliaram negativamente o atendimento
(Notas 0 a 6)



PESQUISA DE SATISFAÇÃO - REMAMI

Valores referente aos 29 hospitais do município de São Paulo | Fevereiro/2026

Tópico da Avaliação: Avaliação da gestante sobre o profissional na situação do trabalho de parto

84,37%

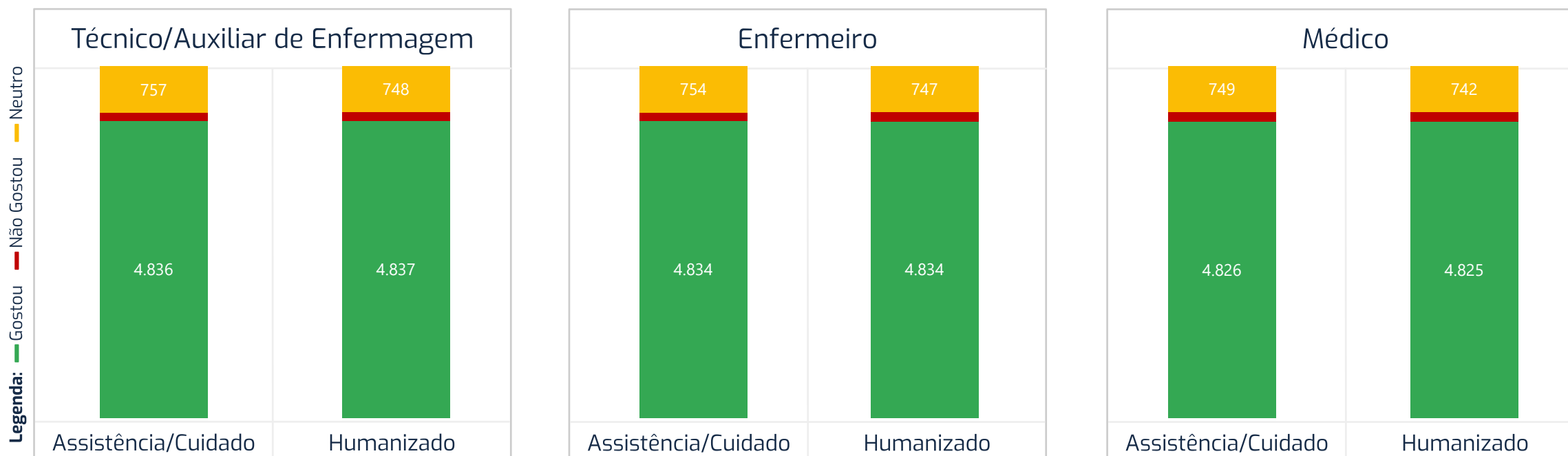
Avaliaram positivamente o atendimento
(Notas 9 a 10)

13,09%

Foram neutros na avaliação do atendimento
(Notas 7 a 8)

2,54%

Avaliaram negativamente o atendimento
(Notas 0 a 6)



PESQUISA DE SATISFAÇÃO - REMAMI

Valores referente aos 29 hospitais do município de São Paulo | Fevereiro/2026

Tópico da Avaliação: Avaliação da gestante sobre o profissional no Parto

85,31%

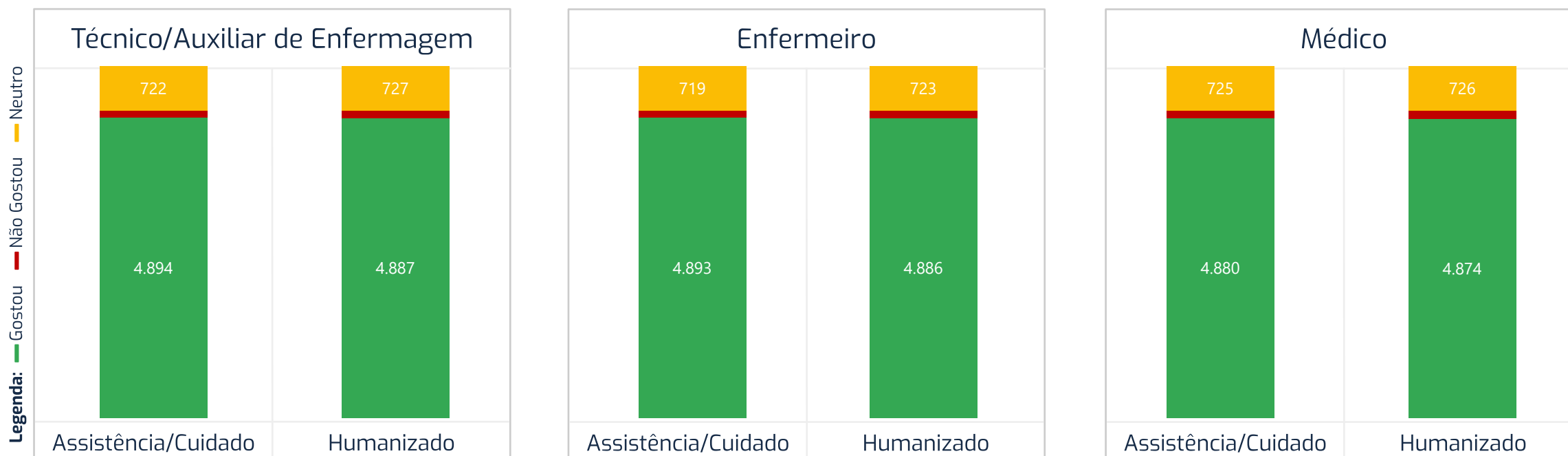
Avaliaram positivamente o atendimento
(Notas 9 a 10)

12,64%

Foram neutros na avaliação do atendimento
(Notas 7 a 8)

2,05%

Avaliaram negativamente o atendimento
(Notas 0 a 6)



PESQUISA DE SATISFAÇÃO - REMAMI

Valores referente aos 29 hospitais do município de São Paulo | Fevereiro/2026

Tópico da Avaliação: Avaliação da gestante sobre o profissional na situação de puerpera em alojamento conjunto

85,97%

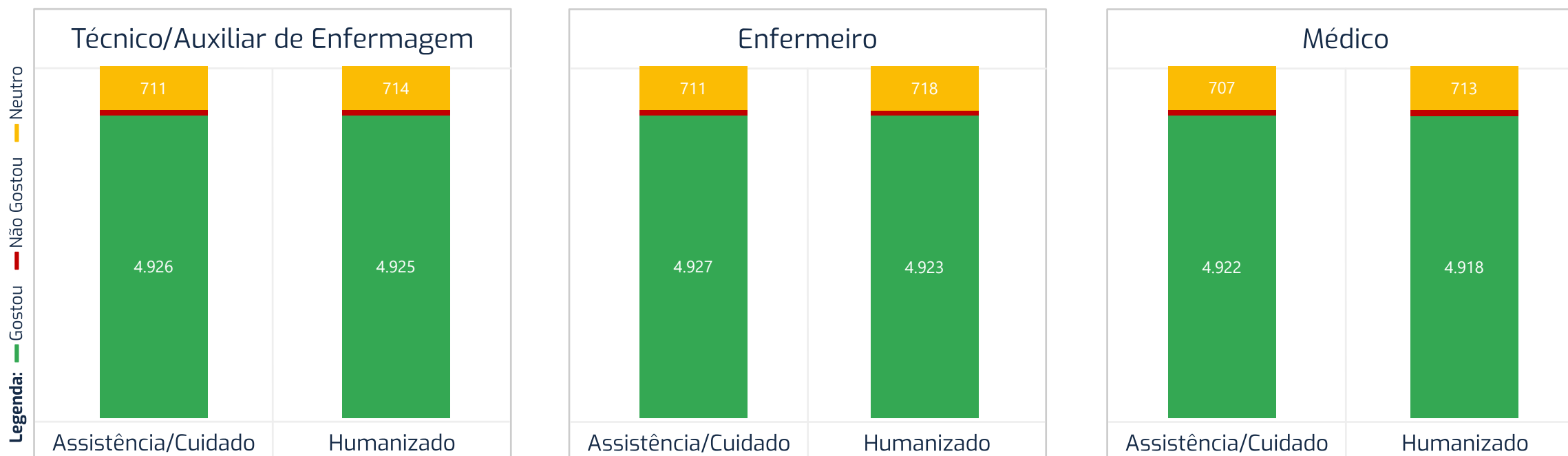
Avaliaram positivamente o atendimento
(Notas 9 a 10)

12,44%

Foram neutros na avaliação do atendimento
(Notas 7 a 8)

1,59%


Avaliaram negativamente o atendimento
(Notas 0 a 6)



PESQUISA DE SATISFAÇÃO - REMAMI

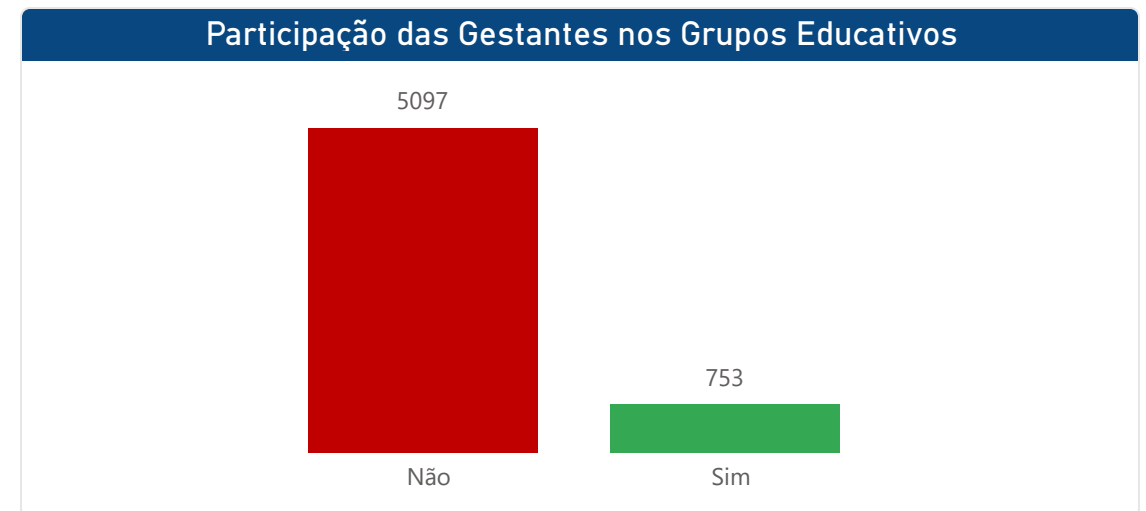
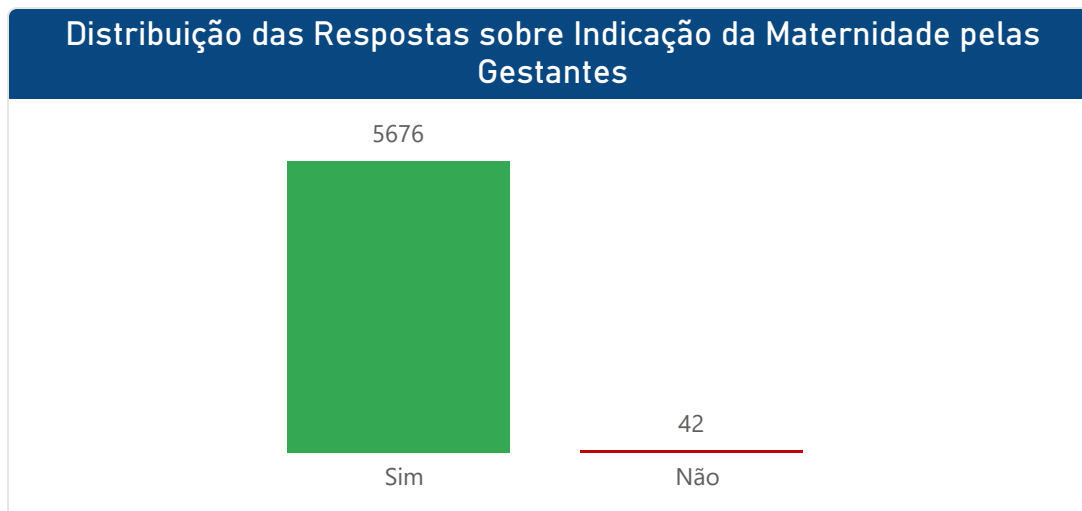
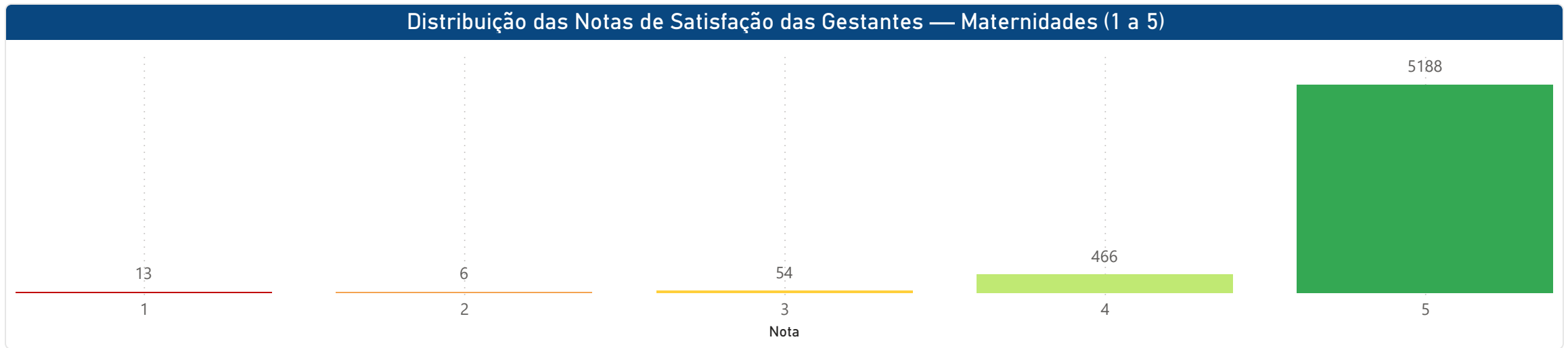
Valores referente aos 29 hospitais do município de São Paulo | Fevereiro/2026

Tópico da Avaliação: Avaliação da gestante sobre seu nível de satisfação com a recepção



PESQUISA DE SATISFAÇÃO - REMAMI

Valores referente aos 29 hospitais do município de São Paulo | Fevereiro/2026



PESQUISA DE SATISFAÇÃO REMAMI

Resultados consolidados da avaliação dos usuários na
Unidade **Casa de Parto - Sapopemba**



PESQUISA DE SATISFAÇÃO - REMAMI

Valores referente a Unidade Casa de Parto - Sapopemba | Fevereiro/2026

Tópico da Avaliação: Avaliação da gestante sobre o profissional do Pré-Natal

70,00%

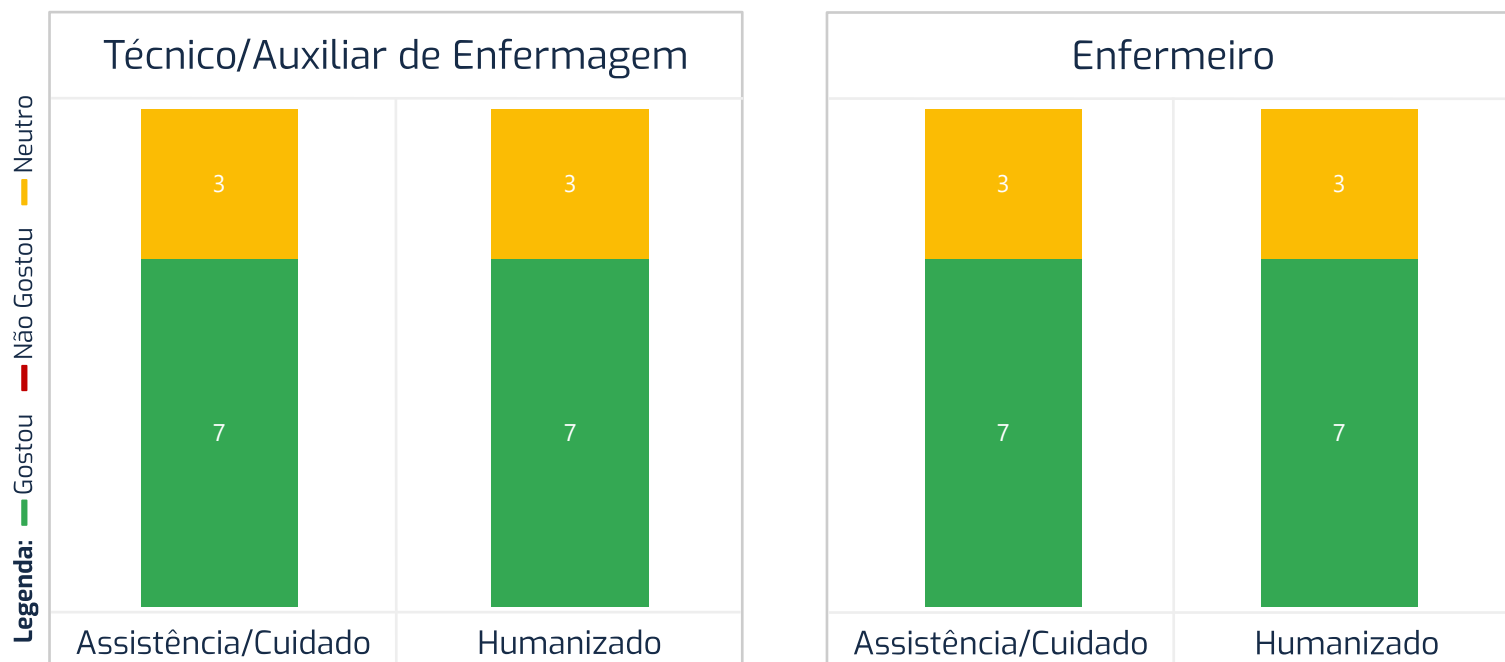
Avaliaram positivamente o atendimento
(Notas 9 a 10)

30,00%

Foram neutros na avaliação do atendimento
(Notas 7 a 8)

0,00%

Avaliaram negativamente o atendimento
(Notas 0 a 6)



PESQUISA DE SATISFAÇÃO - REMAMI

Valores referente a Unidade Casa de Parto - Sapopemba | Fevereiro/2026

Tópico da Avaliação: Avaliação da gestante sobre o profissional no setor de admissão e acolhimento

100,00%

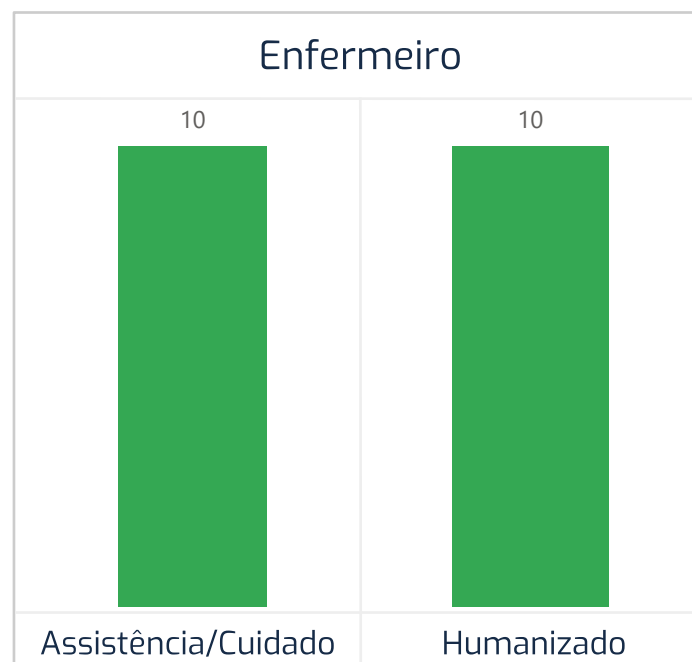
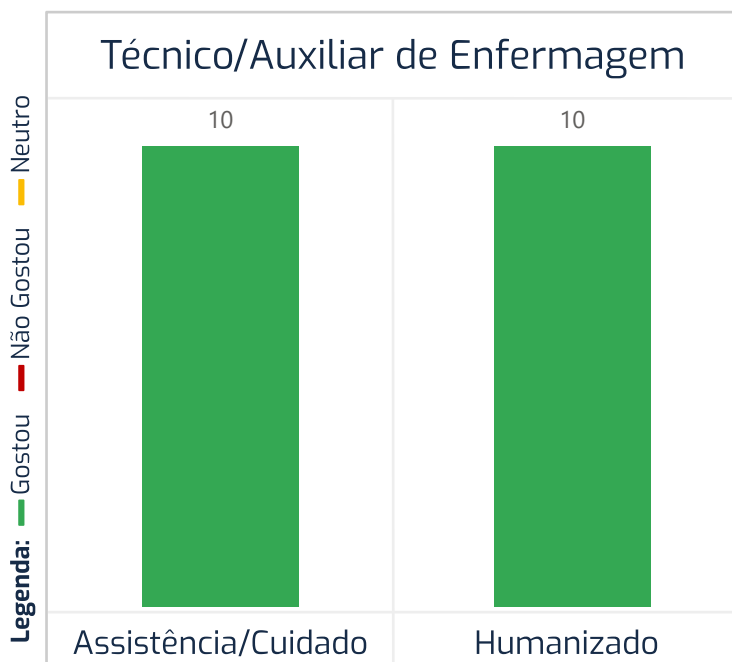
Avaliaram positivamente o atendimento
(Notas 9 a 10)

0,00%

Foram neutros na avaliação do atendimento
(Notas 7 a 8)

0,00%

Avaliaram negativamente o atendimento
(Notas 0 a 6)



PESQUISA DE SATISFAÇÃO - REMAMI

Valores referente a Unidade Casa de Parto - Sapopemba | Fevereiro/2026

Tópico da Avaliação: Avaliação da gestante sobre o profissional na situação do trabalho de parto

100,00%

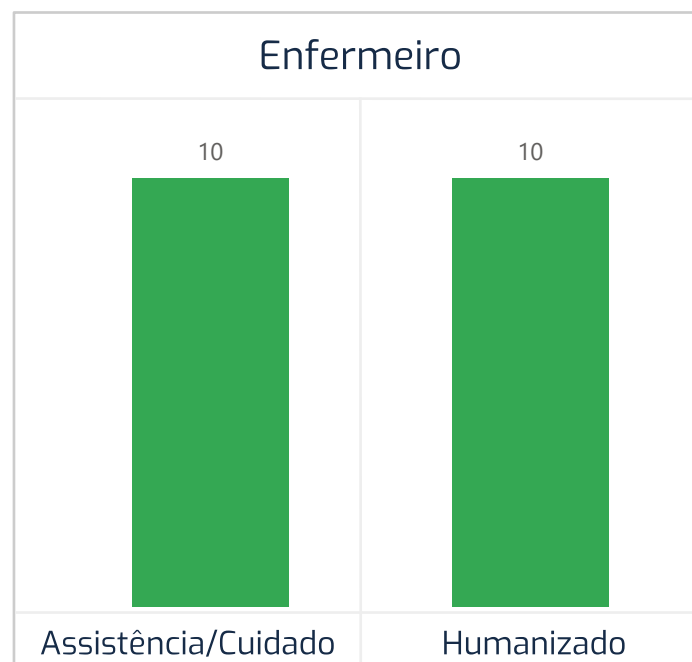
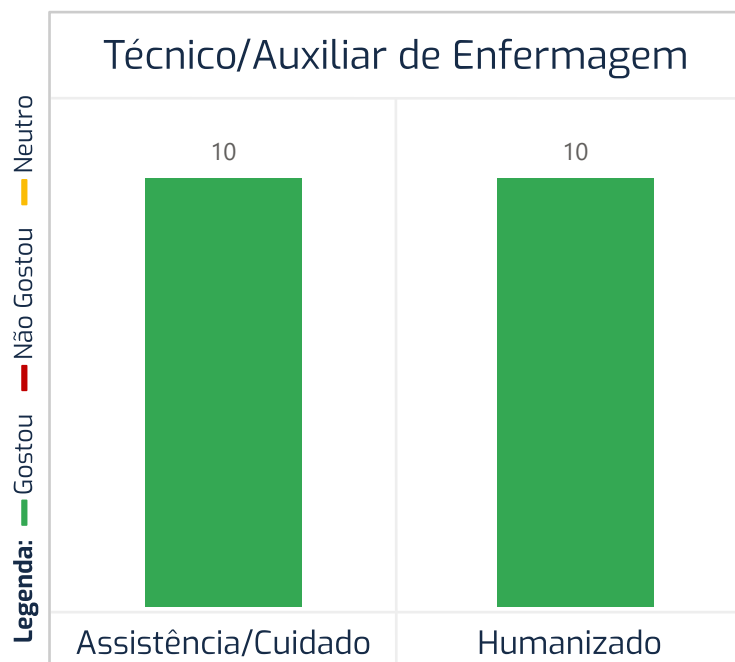
Avaliaram positivamente o atendimento
(Notas 9 a 10)

0,00%

Foram neutros na avaliação do atendimento
(Notas 7 a 8)

0,00%

Avaliaram negativamente o atendimento
(Notas 0 a 6)



PESQUISA DE SATISFAÇÃO - REMAMI

Valores referente a Unidade Casa de Parto - Sapopemba | Fevereiro/2026

Tópico da Avaliação: Avaliação da gestante sobre o profissional no Parto

100,00%

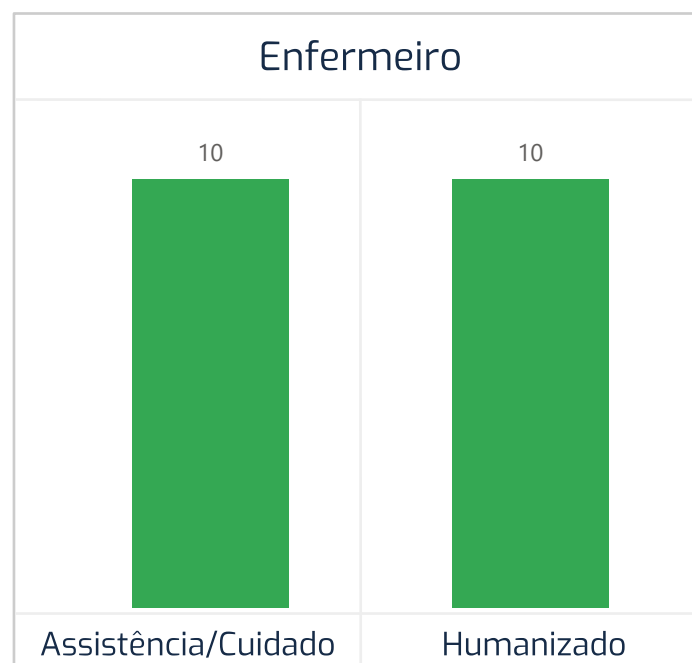
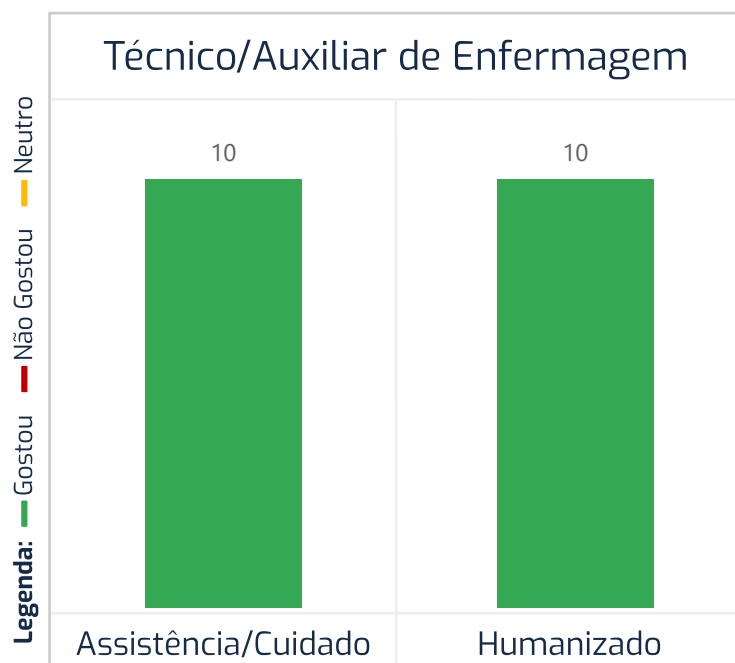
Avaliaram positivamente o atendimento
(Notas 9 a 10)

0,00%

Foram neutros na avaliação do atendimento
(Notas 7 a 8)

0,00%

Avaliaram negativamente o atendimento
(Notas 0 a 6)



PESQUISA DE SATISFAÇÃO - REMAMI

Valores referente a Unidade Casa de Parto - Sapopemba | Fevereiro/2026

Tópico da Avaliação: Avaliação da gestante sobre o profissional na situação de puerpera em alojamento conjunto

100,00%

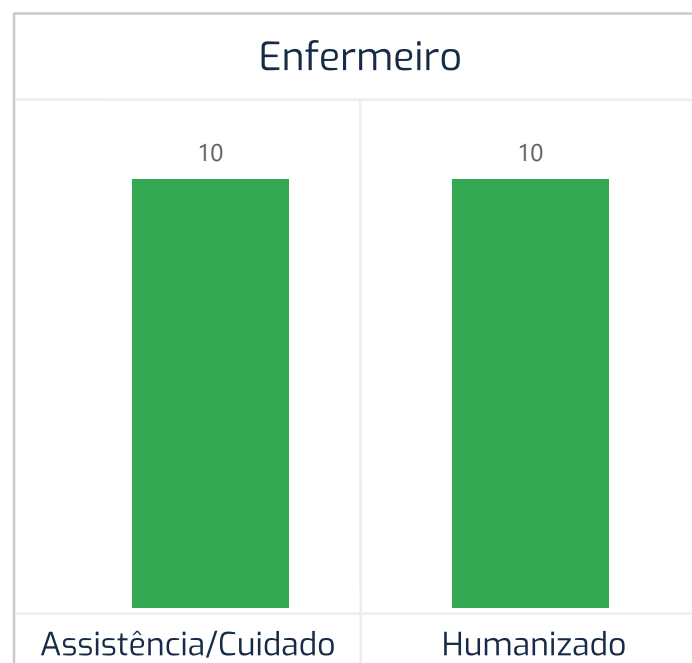
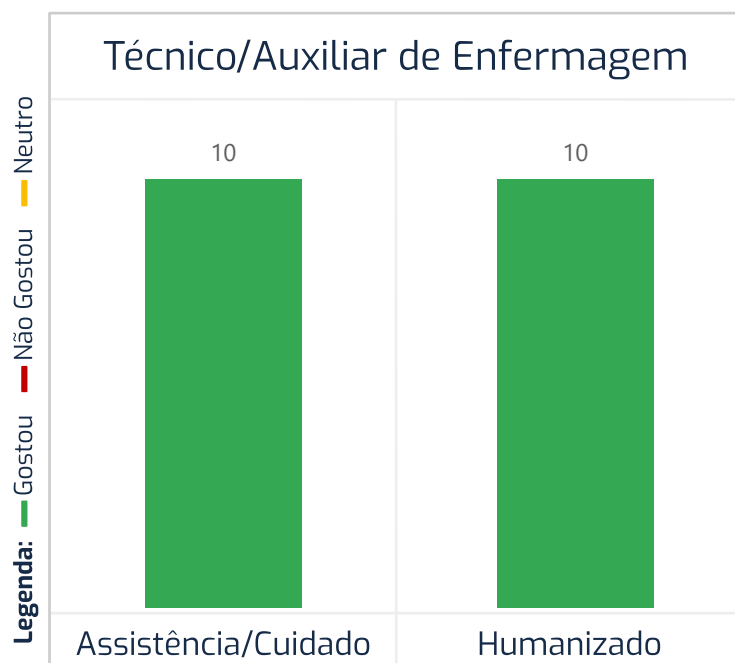
Avaliaram positivamente o atendimento
(Notas 9 a 10)

0,00%

Foram neutros na avaliação do atendimento
(Notas 7 a 8)

0,00%

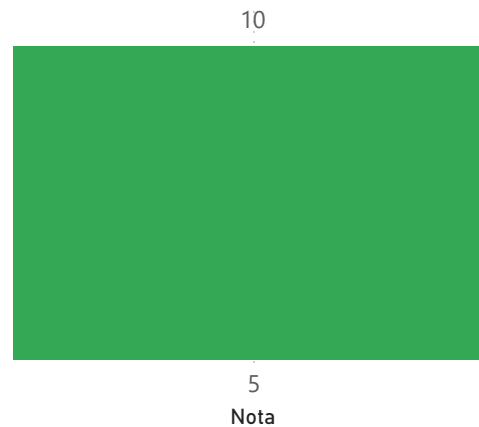
Avaliaram negativamente o atendimento
(Notas 0 a 6)



PESQUISA DE SATISFAÇÃO - REMAMI

Valores referente a Unidade Casa de Parto - Sapopemba | Fevereiro/2026

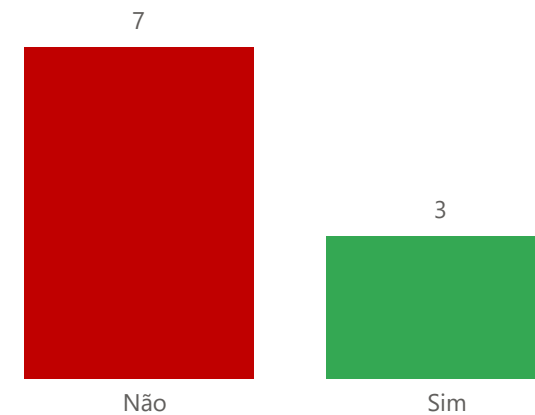
Distribuição das Notas de Satisfação das Gestantes — Casa de Parto (1 a 5)



Distribuição das Respostas sobre Indicação da Casa de Parto pelas Gestantes



Participação das Gestantes nos Grupos Educativos



PESQUISA DE SATISFAÇÃO REMAMI

Resultados consolidados da avaliação dos usuários na
Unidade **Casa de Parto - Casa Ângela**



PESQUISA DE SATISFAÇÃO - REMAMI

Valores referente a Unidade Casa de Parto - Casa Ângela | Fevereiro/2026

Tópico da Avaliação: Avaliação da gestante sobre o profissional do Pré-Natal

95,65%

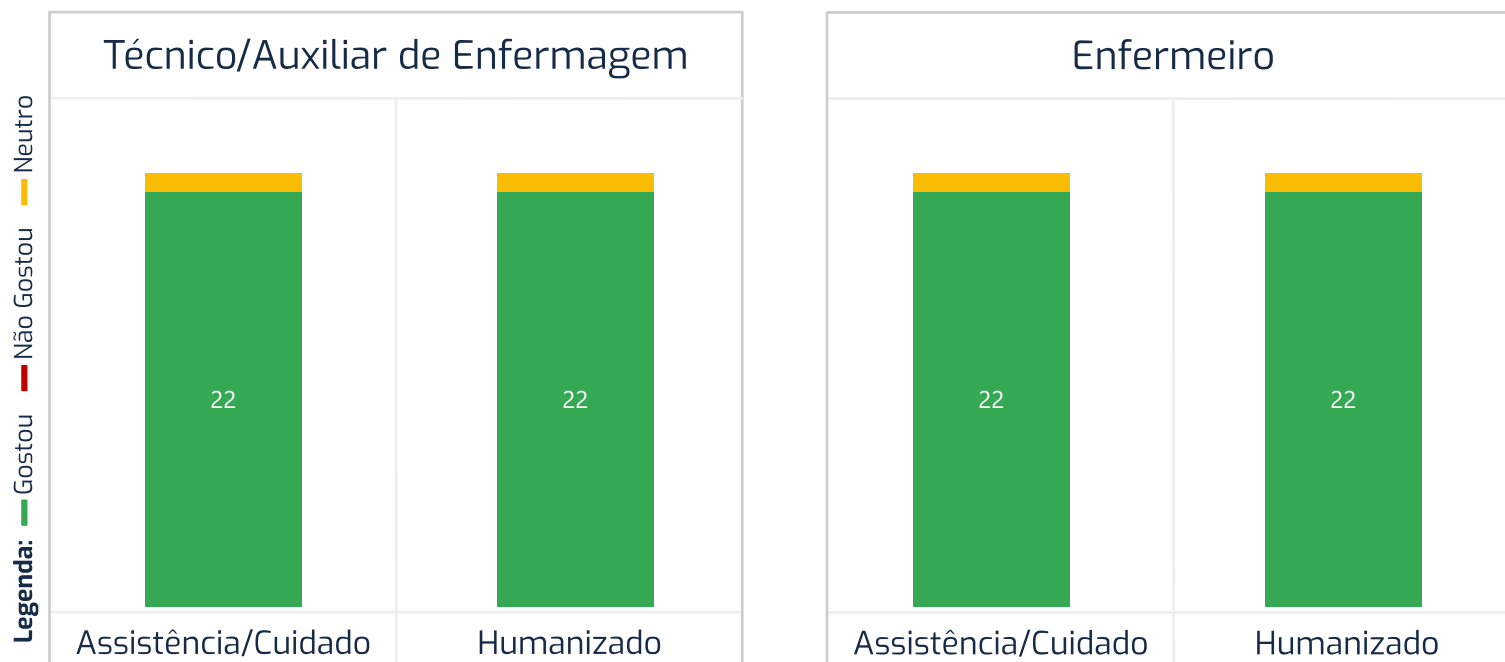
Avaliaram positivamente o atendimento
(Notas 9 a 10)

4,35%

Foram neutros na avaliação do atendimento
(Notas 7 a 8)

0,00%

Avaliaram negativamente o atendimento
(Notas 0 a 6)



PESQUISA DE SATISFAÇÃO - REMAMI

Valores referente a Unidade Casa de Parto - Casa Ângela | Fevereiro/2026

Tópico da Avaliação: Avaliação da gestante sobre o profissional no setor de admissão e acolhimento

100,00%

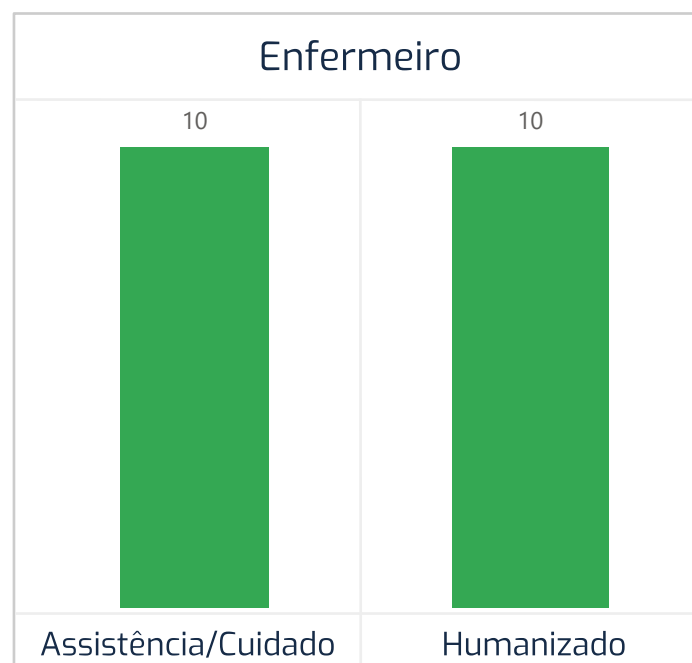
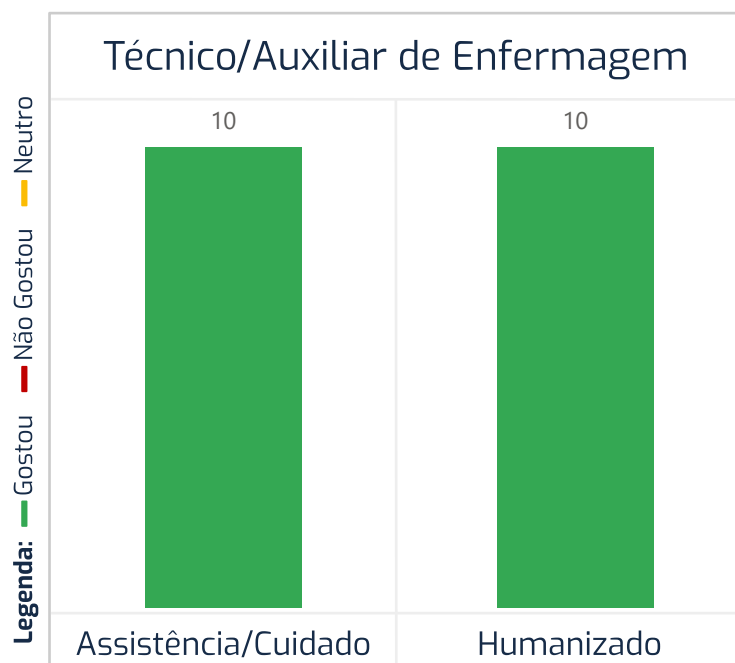
Avaliaram positivamente o atendimento
(Notas 9 a 10)

0,00%

Foram neutros na avaliação do atendimento
(Notas 7 a 8)

0,00%

Avaliaram negativamente o atendimento
(Notas 0 a 6)



PESQUISA DE SATISFAÇÃO - REMAMI

Valores referente a Unidade Casa de Parto - Casa Ângela | Fevereiro/2026

Tópico da Avaliação: Avaliação da gestante sobre o profissional na situação do trabalho de parto

95,65%

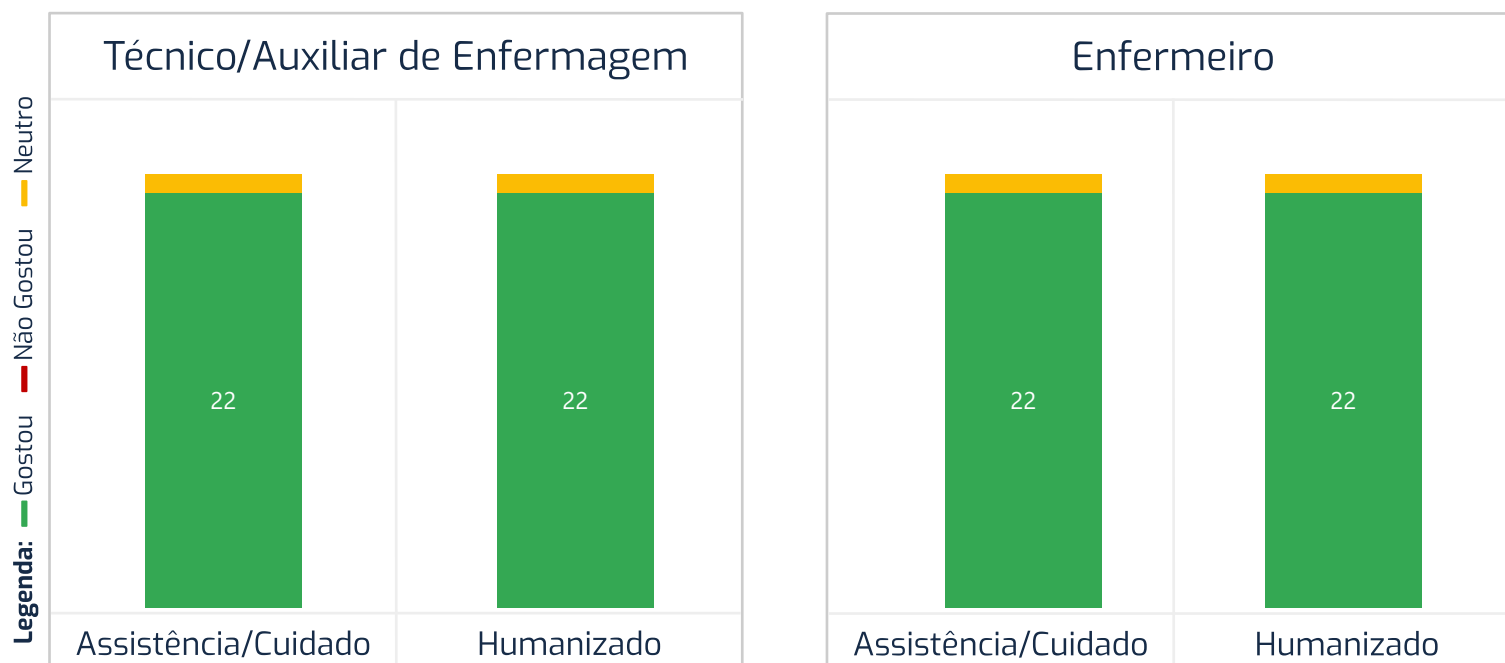
Avaliaram positivamente o atendimento
(Notas 9 a 10)

4,35%

Foram neutros na avaliação do atendimento
(Notas 7 a 8)

0,00%

Avaliaram negativamente o atendimento
(Notas 0 a 6)



PESQUISA DE SATISFAÇÃO - REMAMI

Valores referente a Unidade Casa de Parto - Casa Ângela | Fevereiro/2026

Tópico da Avaliação: Avaliação da gestante sobre o profissional no Parto

95,65%

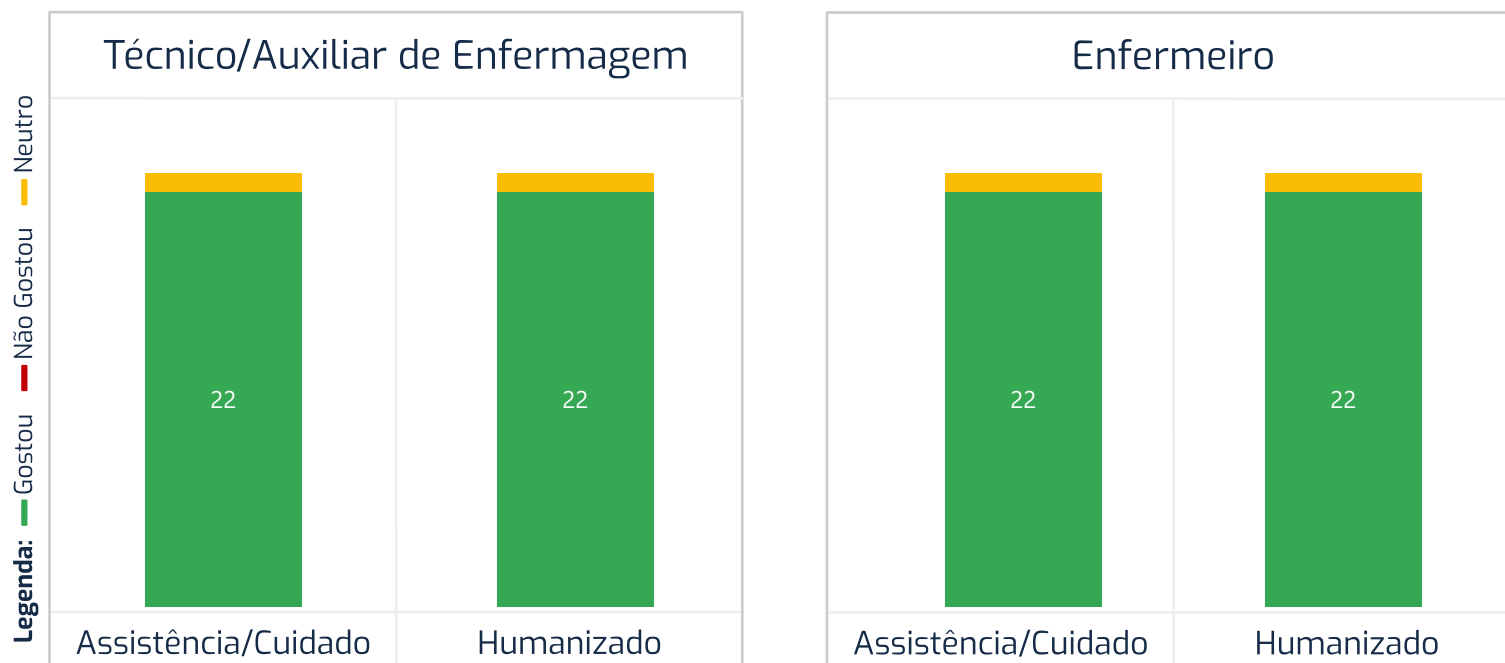
Avaliaram positivamente o atendimento
(Notas 9 a 10)

4,35%

Foram neutros na avaliação do atendimento
(Notas 7 a 8)

0,00%

Avaliaram negativamente o atendimento
(Notas 0 a 6)



PESQUISA DE SATISFAÇÃO - REMAMI

Valores referente a Unidade Casa de Parto - Casa Ângela | Fevereiro/2026

Tópico da Avaliação: Avaliação da gestante sobre o profissional na situação de puérpera em alojamento conjunto

95,65%

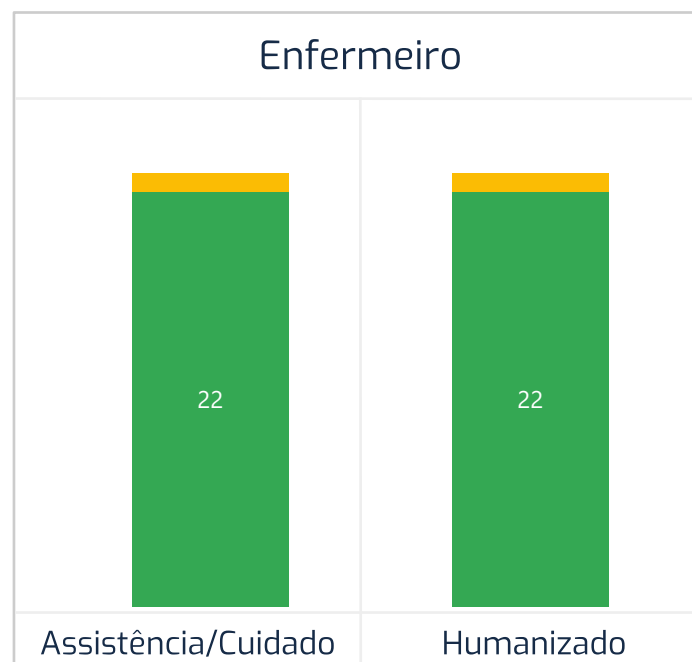
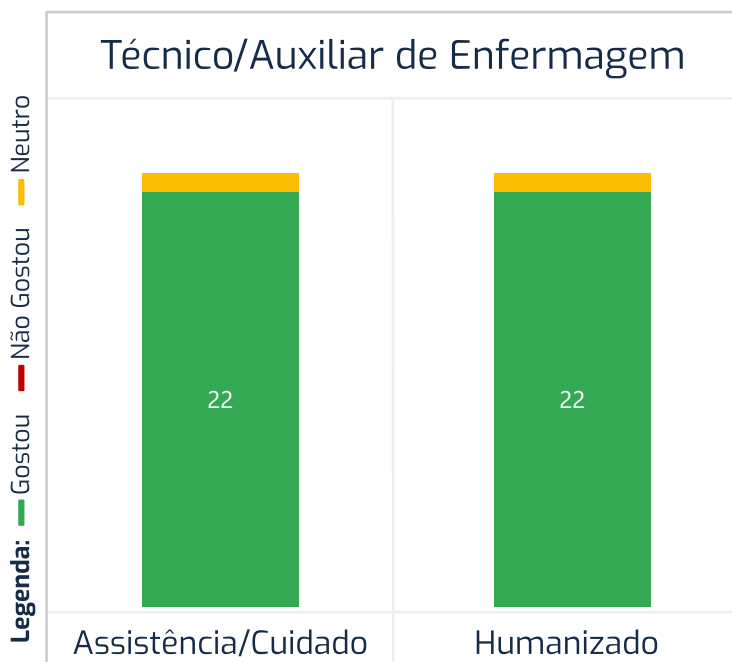
Avaliaram positivamente o atendimento
(Notas 9 a 10)

4,35%

Foram neutros na avaliação do atendimento
(Notas 7 a 8)

0,00%

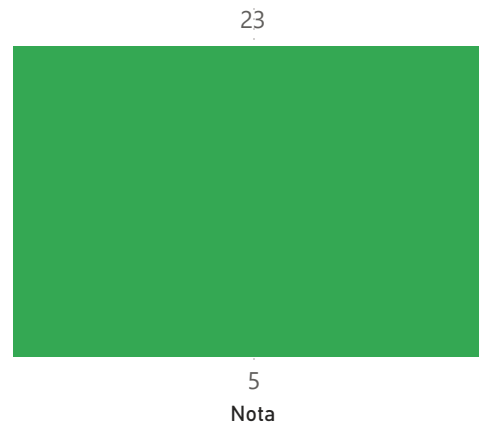
Avaliaram negativamente o atendimento
(Notas 0 a 6)



PESQUISA DE SATISFAÇÃO - REMAMI

Valores referente a Unidade Casa de Parto - Casa Ângela | Fevereiro/2026

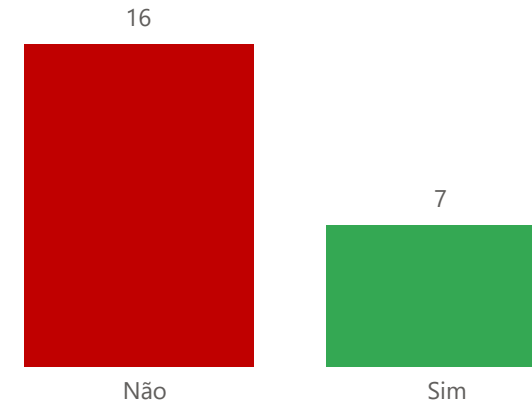
Distribuição das Notas de Satisfação das Gestantes — Casa de Parto (1 a 5)



Distribuição das Respostas sobre Indicação da Casa de Parto pelas Gestantes



Participação das Gestantes nos Grupos Educativos



RESULTADOS DOS INDICADORES - REMAMI

Valores referente a Fevereiro/2026

Tabela 1 - Consultas agendadas para mulheres internadas pós aborto por hospital

Hospital Municipal	Nº de mulheres internadas	Consultas Agendadas
Hospital Tide Setúbal	23	22
Hospital Pedreira	22	20
Hospital Interlagos	14	14
Hospital Campo Limpo	10	9
Hospital Municipal de Parelheiros	8	6
Hospital Alipio Correa Neto	7	7
Hospital Municipal J. Sarah - Mario Degni	5	4
Hospital M Boi Mirim	2	2
Total	91	84

Motivos de não agendamentos	Total
Outro município	7
Total	7

RESULTADOS DOS INDICADORES - REMAMI

Valores referente a Fevereiro/2026

Tabela 2 - Consultas agendadas das gestante patológicas

Hospital Municipal	N° de mulheres internadas	Consultas Agendadas
Hospital M Boi Mirim	25	23
Hospital Alipio Correa Neto	17	14
Hospital Pedreira	15	15
Hospital Grajaú	3	3
Hospital Municipal J. Sarah - Mario Degni	2	2
Hospital Campo Limpo	1	1
Hospital das Clínicas	1	1
Total	64	59

Motivos de não agendamentos	Total
Outro Município	4
Sem vagas no SIGA, mesmo após contato telefônico na UBS	1
Total	5

RESULTADOS DOS INDICADORES - REMAMI

Valores referente a Fevereiro/2026

Tabela 3 - Consultas agendadas dos RN's internados

Hospital Municipal	RN's internados	Consultas Agendadas RN's
Hospital Vila Nova Cachoeirinha	72	71
Hospital Pedreira	33	30
Hospital Interlagos	18	18
Hospital Alipio Correa Neto	17	14
Hospital Tide Setúbal	17	17
Hospital M Boi Mirim	16	16
Hospital Waldomiro de Paula	12	12
Hospital Ignácio Proença de Gouveia	11	11
Hospital Campo Limpo	8	7
Hospital Municipal J. Sarah - Mario Degni	8	7
Irmandade de Santa Casa de Misericórdia de São Paulo	8	8
Hospital Santa Marcelina Itaquera	4	4
Hospital Vila Alpina	4	4
Hospital Geral de Santa Marcelina	1	1
Total	229	220

Motivos de não agendamentos	Total
Em Branco	1
Obito	1
Óbito	3
Outro Município	4
Total	9

RESULTADOS DOS INDICADORES - REMAMI

Valores referente a Fevereiro/2026

Tabela 4 - Total de partos levantados através dos relatório das entrevista

	Casa Angela	Casa de Parto Sapopemba	Hosp. Mun. Vereador José Stropoli - Vila Maria	Hospital Alipio Correa Neto	Hospital Amparo Maternal	Hospital Campo Limpo	Hospital das Clínicas	Hospital Geral de Santa Marcelina	Hospital Grajaú	Hospital Guaianazes	Hospital Ignácio Proença de Gouveia	Hospital Interlagos	Hospital Ipiranga	Hospital Leonor Mendes de Barros	Hospital M Boi Mirim	Hospital Mandaqui	Hospital Municipal de Parelheiros	Hospital Municipal J. Sarah - Mario Degni	Hospital Pedreira	Hospital Santa Marcelina Itaquera	Hospital São Luiz Gonzaga	Hospital São Mateus	Hospital Sapopemba	Hospital Taipas	Hospital Tide Setúbal	Hospital Tiradentes	Hospital Universitário Usp-SP	Hospital Vila Alpina	Hospital Vila Nova Cachoeirinha	Hospital Waldomiro de Paula	Irmandade de Santa Casa de Misericórdia de São Paulo	Total Geral
CENTRO	1	0	0	0	33	0	5	0	0	0	7	0	7	3	0	3	1	1	0	3	0	0	0	0	1	0	1	0	7	1	52	126
LESTE	1	2	2	193	13	0	7	108	0	14	18	0	1	34	0	1	0	2	0	74	0	68	119	1	180	142	1	14	9	267	1	1272
NORTE	3	0	148	4	41	1	10	2	0	0	11	1	0	24	0	85	2	2	0	1	196	1	0	177	9	1	2	0	378	6	10	1115
OESTE	0	0	0	0	8	1	25	0	0	0	1	2	0	0	0	0	0	105	0	0	0	0	5	0	0	101	0	2	0	11	261	
SUDESTE	0	4	10	38	130	1	8	0	2	1	148	28	112	191	0	0	1	1	15	82	1	5	120	0	2	0	1	56	3	12	8	980
SUL	17	1	3	13	95	210	12	12	181	22	6	262	4	5	319	8	187	10	199	17	3	9	9	5	17	31	43	0	7	86	3	1796
Outros	1	3	5	1	23	5	43	27	4	3	5	3	10	2	10	2	24	75	7	26	7	3	3	2	19	6	21	5	14	12	3	374
Total Geral	23	10	168	249	343	218	110	149	187	40	196	296	134	259	329	99	215	196	221	203	207	86	251	190	228	180	170	75	420	384	88	5924
% Referência	74	40	88	78	38	96	23	72	97	35	76	89	84	74	97	86	87	54	90	36	95	79	48	93	79	79	59	75	90	70	59	
% Fora	26	60	12	22	62	4	77	28	3	65	24	11	16	26	3	14	13	46	10	64	5	21	52	7	21	21	41	25	10	30	41	

RESULTADOS DOS INDICADORES - REMAMI

Valores referente a Fevereiro/2026

Tabela 5 - Total de CPN avaliados através dos relatórios das entrevistas

CRS	TOTAL DE CPN AVALIADOS	IDENTIFICAÇÃO DAS UBS NO CARTÃO PRÉ NATAL		IDENTIFICAÇÃO DA MATERNIDADE DE REFERÊNCIA NO CARTÃO DE PRÉ-NATAL		IDENTIFICAÇÃO DOS DADOS OBSTÉTRICOS NO CPN		REGISTRO DE 7 CONSULTAS OU MAIS NO CPN		REGISTRO DO NOME DO MÉDICO E ENFERMEIRO PRENATALISTA NO CPN		REGISTRO DOS DADOS DA PUÉRPERA NO CPN		REGISTRO DA AVALIAÇÃO ODONTOLÓGICA NO CPN		REGISTRO DOS EXAMES DO 1º TRIMESTRE, 2º TRIMESTRE, 3º TRIMESTRE NO CPN		REGISTRO DO TESTE RÁPIDO	
		Nº	Sim	%	Sim	%	Sim	%	Sim	%	Sim	%	Sim	%	Sim	%	Sim	%	Sim
Centro	120	100	83,33%	88	73,33%	112	93,33%	105	87,50%	72	60,00%	91	75,83%	57	47,50%	79	65,83%	117	97,50%
Leste	1.242	1.073	86,39%	857	69,00%	1.066	85,83%	1149	92,51%	843	67,87%	1121	90,26%	699	56,28%	972	78,26%	1.220	98,23%
Norte	1.092	940	86,08%	743	68,04%	1.010	92,49%	958	87,73%	647	59,25%	903	82,69%	507	46,43%	704	64,47%	1.066	97,62%
Oeste	258	232	89,92%	197	76,36%	243	94,19%	235	91,09%	113	43,80%	246	95,35%	88	34,11%	206	79,84%	252	97,67%
Outros	343	237	69,10%	235	68,51%	286	83,38%	245	71,43%	160	46,65%	293	85,42%	67	19,53%	212	61,81%	306	89,21%
Sudeste	933	849	91,00%	799	85,64%	790	84,67%	856	91,75%	802	85,96%	818	87,67%	538	57,66%	787	84,35%	912	97,75%
Sul	1.765	1.663	94,22%	1555	88,10%	1.700	96,32%	1603	90,82%	1.301	73,71%	1696	96,09%	976	55,30%	1415	80,17%	1.738	98,47%
Total	5.810	5.141	88,49%	4518	77,76%	5.251	90,38%	5193	89,38%	3.981	68,52%	5210	89,67%	2.956	50,88%	4413	75,96%	5.658	97,38%

Acima da média Geral

Abaixo da média Geral

* Média Geral calculada 5% para mais ou menos.



RESULTADOS DOS INDICADORES - REMAMI

Valores referente a Fevereiro/2026

Tópico : Ausência de Vagas SIGA para agendamento de consultas: Puérperas e desfechos.

Ausências de vagas no sistema
SIGA para agendamento de
consulta Puérpera

503

WhatsApp

172

Telefone

146

E-mail

122

Sem vagas no SIGA, mesmo após contato
telefônico na UBS

63



Este mês de 503 puérperas que poderiam sair sem consulta agendadas, após todos os esforços das Apoiadoras em conseguir agendamentos via telefone, e-mail, WhatsApp, somente 63 puérperas não conseguiram agendamento,

RESULTADOS DOS INDICADORES - REMAMI

Valores referente a Fevereiro/2026

Tópico : Relação das UBS sem vagas para Puérpera.

CRS	UBS	Total de sem vagas SIGA após contato (Puérpera)
Norte	AMA/UBS INTEGRADA LAUZANE PAULISTA	3
Norte	UBS JARDIM DAS PEDRAS	2
Norte	UBS JARDIM FLOR DE MAIO	2
Norte	UBS JARDIM FONTALIS	3
Norte	UBS JARDIM PERI	1
Norte	UBS PARQUE NOVO MUNDO I	2
Leste	AMA/UBS INTEGRADA CIDADE LIDER I	1
Leste	AMA/UBS INTEGRADA JARDIM DAS OLIVEIRAS	1
Leste	AMA/UBS INTEGRADA JARDIM HELENA	2
Leste	UBS CIDADE SATÉLITE - SANTA BARBARA	1
Leste	UBS ITAIM PAULISTA - DR. JÚLIO DE GOUVEIA	3
Leste	UBS JARDIM CARRÃOZINHO	1
Leste	UBS JARDIM ROSELI	2
Leste	UBS PREFEITO PRESTES MAIA	1
Centro	UBS BOM RETIRO - DR. OCTAVIO AUGUSTO RODOVALHO	1
Centro	UBS CAMBUCI	2
Total		28

CRS	UBS	Total de sem vagas SIGA após contato (Puérpera)
Sudeste	AMA/UBS INTEGRADA JARDIM GRIMALDI	8
Sudeste	UBS VILA EMA - DR FUAD KASSAB	4
Sudeste	UBS JARDIM IVA	3
Oeste	Centro de Saúde Escola Samuel Barnsley Pessoa (CSEB)	2
Oeste	UBS VILA ANASTÁCIO	1
Oeste	UBS VILA BORGES	1
Outros	NÃO REALIZOU PRÉ NATAL	1
Outros	OUTRO MUNICÍPIO	1
Sudeste	UBS ENGENHEIRO TRINDADE	1
Sudeste	UBS JARDIM SAPOEMBA	1
Sudeste	UBS PROFª JANDIRA MASSUR - VILA GUMERCINDO	1
Sudeste	UBS SACOMÃ	1
Sudeste	UBS SANTA MADALENA	1
Sudeste	UBS VILA NOVA MANCHESTER - DR. ARLINDO GENNARI	1
Sudeste	UBS VILA SANTA CATARINA	1
Sul	AMA/UBS INTEGRADA CASTRO ALVES	1
Sul	SAE DST/AIDS Cidade Dutra	1
Sul	UBS CHACARA SANTO AMARO	1
Sul	UBS JARDIM IPORÃ	1
Sul	UBS JARDIM NOVO HORIZONTE	1
Sul	UBS JARDIM SILVEIRA	1
Total		34

CRS	Total de sem vagas SIGA após contato
Outros	2
Centro	3
Oeste	4
Sul	6
Leste	12
Norte	13
Sudeste	22
Total	63



RESULTADOS DOS INDICADORES - REMAMI

Valores referente a Fevereiro/2026

Tópico : Ausência de Vagas SIGA para agendamento de consultas: Recém-Nascidos e desfechos.

Ausências de vagas no sistema
SIGA para agendamento de
consulta Recém-Nascido

476

Sem vagas no SIGA, mesmo após contato
telefônico na UBS

73



WhatsApp

167

Telefone

124

E-mail

112

Este mês de 476 recém-nascidos que poderiam sair sem consulta agendadas, após todos os esforços das Aporadoras em conseguir agendamentos via telefone, e-mail, WhatsApp, somente 73 recém-nascidos não conseguiram agendamento,

RESULTADOS DOS INDICADORES - REMAMI

Valores referente a Fevereiro/2026

Tópico : Relação das UBS sem vagas para Recém-Nascidos.

CRS	UBS	Total de sem vagas SIGA após contato (RN)	CRS	UBS	Total de sem vagas SIGA após contato (RN)	CRS	Total de sem vagas SIGA após contato 1(RN)
Centro	UBS BOM RETIRO - DR. OCTAVIO AUGUSTO RODOVALHO	1	Sudeste	AMA/UBS INTEGRADA JARDIM GRIMALDI	4	Sudeste	25
Centro	UBS CAMBUCI	2	Sudeste	UBS VILA EMA - DR FUAD KASSAB	4	Leste	15
Leste	AMA/UBS INTEGRADA CIDADE LIDER I	1	Sudeste	UBS JARDIM IVA	3	Norte	13
Leste	AMA/UBS INTEGRADA JARDIM DA CONQUISTA III	1	Sudeste	UBS VILA BERTIOGA - DOMINGOS DELASCIO	2	Sul	12
Leste	AMA/UBS INTEGRADA JARDIM DAS OLIVEIRAS	1	Sudeste	UBS VILA SANTO ESTEVÃO - WOADY JORGE KALIL	2	Centro	3
Leste	AMA/UBS INTEGRADA JARDIM HELENA	3	Sul	UBS SANTA LUZIA	2	Oeste	2
Leste	UBS BARRO BRANCO	2	Sudeste	AMA/UBS INTEGRADA JARDIM INDEPENDÊNCIA - HERMENEGILDO MORBIN JUNIOR	1	Outros	2
Leste	UBS CIDADE SATÉLITE - SANTA BARBARA	1	Sudeste	AMA/UBS INTEGRADA PADRE MANOEL DA NÓBREGA	1	Total	73
Leste	UBS ITAIM PAULISTA - DR. JÚLIO DE GOUVEIA	2	Sudeste	UBS JARDIM SAPOPEMBA	1		
Leste	UBS JARDIM CARRÃOZINHO	1	Sudeste	UBS PROFª JANDIRA MASSUR - VILA GUMERCINDO	1		
Leste	UBS JARDIM DA CONQUISTA II	1	Sudeste	UBS SACOMÃ	1		
Leste	UBS JARDIM ROSELI	2	Sudeste	UBS SANTA MADALENA	1		
Norte	AE Freguesia do Ó	1	Sudeste	UBS VILA ESPERANÇA - DR. EMILIO SANTIAGO DE OLIVEIRA	1		
Norte	AMA/UBS INTEGRADA JARDIM ELISA MARIA II	1	Sudeste	UBS VILA FORMOSA I - DR. ANTONIO DA SILVEIRA E OLIVEIRA	1		
Norte	AMA/UBS INTEGRADA LAUZANE PAULISTA	1	Sudeste	UBS VILA GRANADA - DR ALFREDO FERREIRA PAULINO FILHO	1		
Norte	UBS CARANDIRU	1	Sudeste	UBS VILA SANTA CATARINA	1		
Norte	UBS CONJUNTO DO IPESP	1	Sul	AMA/UBS INTEGRADA CASTRO ALVES	1		
Norte	UBS JARDIM DAS PEDRAS	1	Sul	AMA/UBS INTEGRADA PARQUE DOROTEIA	1		
Norte	UBS JARDIM FLOR DE MAIO	2	Sul	SAE DST/AIDS Cidade Dutra	1		
Norte	UBS JARDIM FONTALIS	2	Sul	UBS ANCHIETA	1		
Norte	UBS PARQUE EDU CHAVES	1	Sul	UBS CHACARA SANTO AMARO	1		
Norte	UBS PARQUE NOVO MUNDO I	2	Sul	UBS JARDIM CLIPER	1		
Oeste	Centro de Saúde Escola Samuel Barnsley Pessoa (CSEB)	1	Sul	UBS JARDIM NOVO HORIZONTE	1		
Oeste	UBS VILA BORGES	1	Sul	UBS JARDIM ROBRU - GUAIANASES	1		
Outros	NÃO REALIZOU PRÉ NATAL	1	Sul	UBS JARDIM SELMA - CIDADE ADEMAR	1		
			Sul	UBS JARDIM SILVEIRA	1		
Total		35	Total		37		



RESULTADOS DOS INDICADORES - REMAMI

Valores referente a Fevereiro/2026

Tabela 6 - Capacitações

Tema da Capacitação	Público Alvo	Metodo	Objetivo
Orientações e Cuidados com a Puérpera e RN após alta hospitalar	Auxiliar de Enfermagem Apoiador Mãe Paulistana	Teórico	Capacitar os participantes para orientar os cuidados adequados à puérpera e ao recém-nascido (RN) no período após a alta hospitalar, promovendo recuperação materna, adaptação familiar e desenvolvimento saudável do bebê.

RESULTADOS DOS INDICADORES - REMAMI

Valores referente a Fevereiro/2026

Tabela 7 - Total de inserção de DIU e Implante Contraceptivo Subdérmico

Coordenadoria	Total de DIU	Total de Implanon
NORTE	98	46
SUDESTE	59	107
SUL	51	92
OESTE	44	44
LESTE	17	34
CENTRO	1	7
Total	270	330

CONSIDERAÇÕES FINAIS - REMAMI

Valores referente a Fevereiro/2026

Considerações Finais:

As Apoiadoras REMAMI realizaram em média 96% dos agendamentos das consultas de puérperas e RNs, nas UBSs. Os casos de maior dificuldade de agendamentos, são realizados em parceria com as UBSs, Supervisões e Coordenadorias de saúde. Essa parceria é fundamental para o agendamento efetivo das consultas de contra referência sem vaga no SIGA.

MELHORIAS - REMAMI

Valores referente a Fevereiro/2026

Melhorias:

Participação de alinhamentos com a Saúde da Criança da Coordenadoria Oeste, sobre o agendamento para o CER.

Alinhamentos com o Hospital Sapopemba sobre o novo cadastro do cartão SUS, pelo SI-PNI.



