

# RELATÓRIO GERENCIAL DA QUALIFICAÇÃO DA ASSISTÊNCIA

PARTE II - PARTO SEGURO À MÃE PAULISTANA 002/2011



FEVEREIRO de 2026

# Hospitais

## UNIDADE DE TERAPIA INTENSIVA E UNIDADE DE CUIDADOS INTERMEDIÁRIOS

- H.M DR. FERNANDO MAURO PIRES – Campo Limpo
- H.M PROF . WALDOMIRO DE PAULA - Hospital Planalto
- H.M DR. IGNÁCIO PROENÇA DE GOUVÊA - Hospital João XXIII
- H.M E MATERNIDADE PROF MÁRIO DEGNI - Hospital Sarah
- H.M.M.E. DR. MÁRIO DE MORAES ALTENFELDER SILVA - Vila Nova Cachoeirinha
- H.M PROF DR. ALÍPIO CORRÊA NETTO - Ermelino Matarazzo

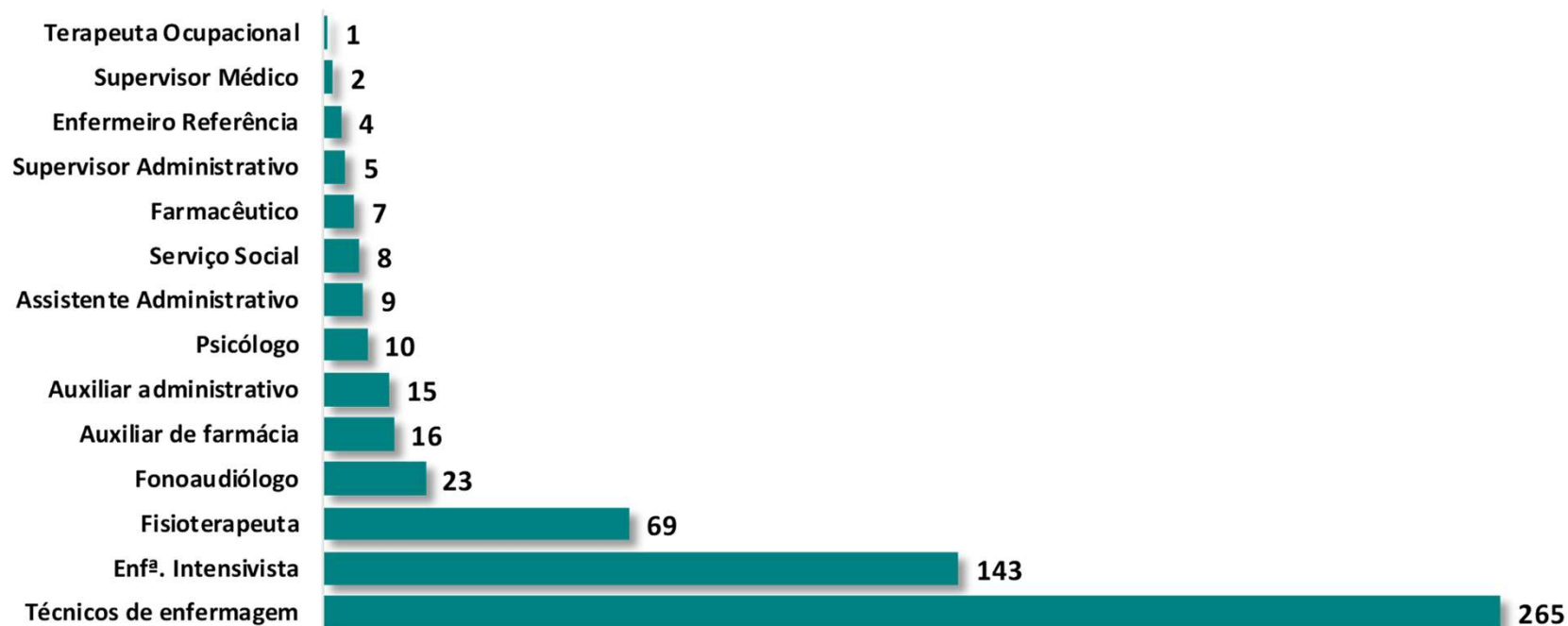
# SUMÁRIO

- 01 INTERNAÇÕES UTIN
- 02 INTERNAÇÕES UCIN
- 03 CLASSIFICAÇÃO DOS RECÉM-NASCIDOS INTERNADOS POR IDADE GESTACIONAL NO SETOR NEONATAL
- 04 CAUSAS DE INTERNAÇÃO NO SETOR NEONATAL
- 05 RN'S - INSERIDOS NO PROTOCOLO DE HIPOTERMIA NO SETOR NEONATAL
- 06 INSERÇÃO E PERDAS DO PICC - CATETER CENTRAL DE INSERÇÃO PERIFÉRICA NO SETOR NEONATAL
- 07 MOTIVOS DE RETIRADA DO PICC - CATETER CENTRAL DE INSERÇÃO PERIFÉRICA NO SETOR NEONATAL
- 08 TENTATIVAS DE PUNÇÕES DO PICC - CATETER CENTRAL DE INSERÇÃO PERIFÉRICA NO SETOR NEONATAL
- 09 TEMPO DE USO DO PICC - CATETER CENTRAL DE INSERÇÃO PERIFÉRICA NO SETOR NEONATAL
- 10 TIPOS DE ACESSO NO SETOR NEONATAL
- 11 EXTUBAÇÃO ACIDENTAL NO SETOR NEONATAL
- 12 FIXAÇÃO DE CÂNULAS
- 13 LESÃO DE PELE NO SETOR NEONATAL
- 14 PERDAS DA SONDA ORONASOGASTROENTERAL NO SETOR NEONATAL
- 15 FLEBITE NO SETOR NEONATAL
- 16 POSTURAÇÃO CANGURU NO SETOR NEONATAL
- 17 HORARIO DO SONINHO NO SETOR NEONATAL
- 18 MANUSEIO MÍNIMO DO SETOR NEONATAL
- 19 ATENDIMENTO DE FONOAUDIOLOGIA NO SETOR NEONATAL
- 20 PRODUÇÃO DE ATENDIMENTO DA PSICOLOGIA NO SETOR NEONATAL
- 21 PRODUÇÃO DE ATENDIMENTO DA PSICOLOGIA NO ALOJAMENTO CONJUNTO
- 22 PRODUÇÃO DE ATENDIMENTO DO SERVIÇO SOCIAL NO SETOR NEONATAL
- 23 PRODUÇÃO DE ATENDIMENTO DO SERVIÇO SOCIAL NO ALOJAMENTO CONJUNTO
- 24 LESÃO DE SEPTO NASAL POR USO DE CPAP
- 25 ÓBITOS NO SETOR NEONATAL
- 26 TEMA DE CAPACITAÇÃO GERAL NOS SETORES NEONATAIS
- 27 OUTRAS CAPACITAÇÕES NOS SETORES NEONATAIS

# RECURSOS HUMANOS DE EQUIPE MULTIPROFISSIONAL NOS SETORES NEONATAIS DOS SEIS HOSPITAIS - FEVEREIRO DE 2026

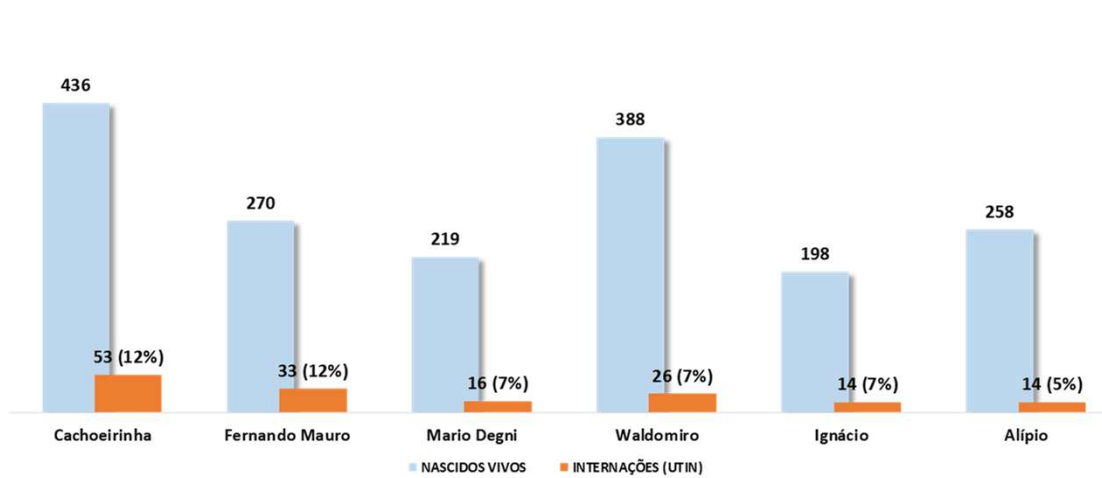
HOSPITAIS: MÁRIO DEGNI, WALDOMIRO DE PAULA, FERNANDO MAURO, IGNÁCIO PROENÇA, VILA NOVA CACHOEIRINHA E ALÍPIO CORRÊA

TOTAL DE COLABORADORES  
577

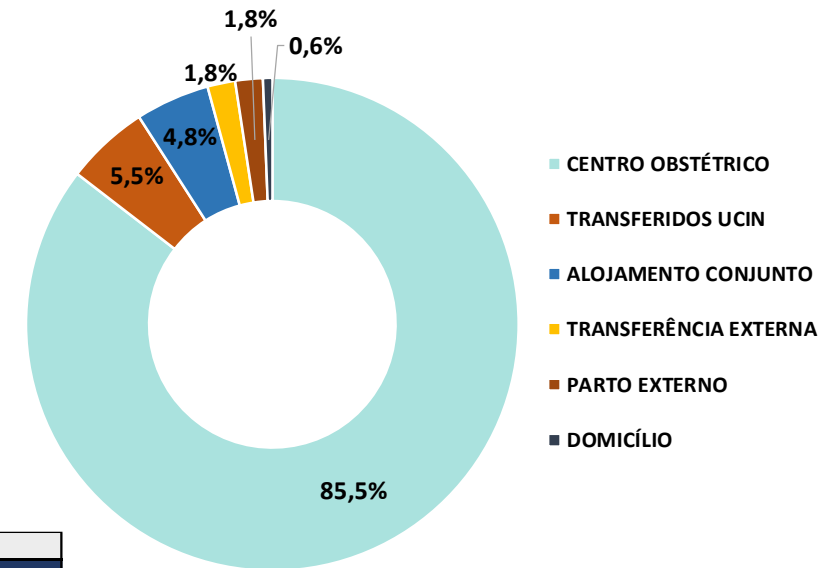


# INTERNAÇÕES UTIN - FEVEREIRO DE 2026

**TOTAL NASCIDOS VIVOS**  
1.769



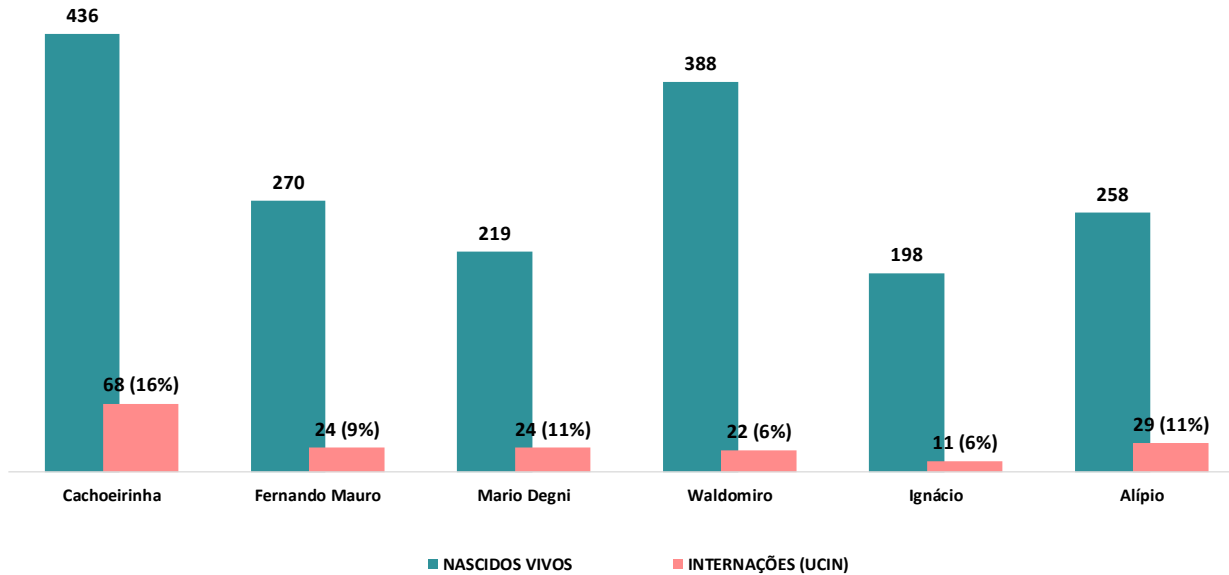
**TOTAL DE INTERNAÇÕES**  
156 (8,82%)



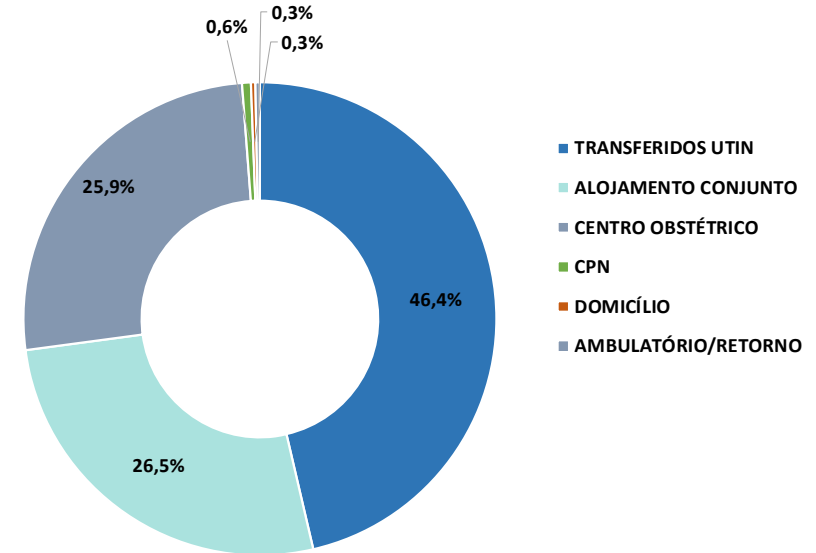
HISTÓRICO JANEIRO/2026			
Hospital	NASCIDOS VIVOS	INTERNAÇÕES (UTIN)	%
Cachoeirinha	471	44	9%
Fernando Mauro	297	34	11%
Mario Degni	209	18	9%
Waldomiro	383	24	6%
Ignácio	216	22	10%
Alípio	299	14	5%
<b>TOTAL</b>	<b>1875</b>	<b>156</b>	<b>8%</b>

# INTERNAÇÕES UCIN - FEVEREIRO DE 2026

TOTAL NASCIDOS VIVOS  
1.769



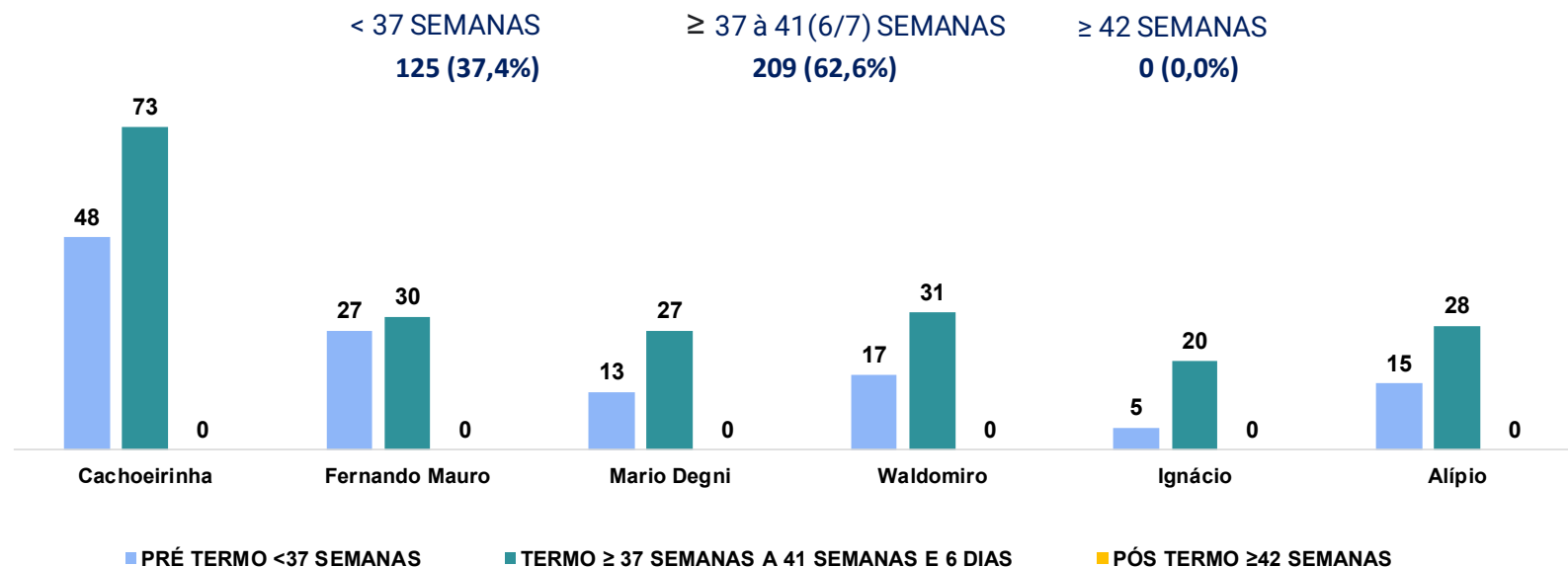
TOTAL DE INTERNAÇÕES  
178 (10,06%)



HISTÓRICO JANEIRO/2026			
Hospital	NASCIDOS VIVOS	INTERNAÇÕES (UCIN)	%
Cachoeirinha	471	74	16%
Fernando Mauro	297	29	10%
Mario Degni	209	21	10%
Waldomiro	383	24	6%
Ignácio	216	10	5%
Alípio	299	15	5%
<b>TOTAL</b>	<b>1875</b>	<b>173</b>	<b>9%</b>

# CLASSIFICAÇÃO DOS RECÉM-NASCIDOS INTERNADOS POR IDADE GESTACIONAL NO SETOR NEONATAL - FEVEREIRO DE 2026

HOSPITAIS: MÁRIO DEGNI, WALDOMIRO DE PAULA, FERNANDO MAURO, IGNÁCIO PROENÇA, VILA NOVA CACHOEIRINHA E ALÍPIO CORRÊA

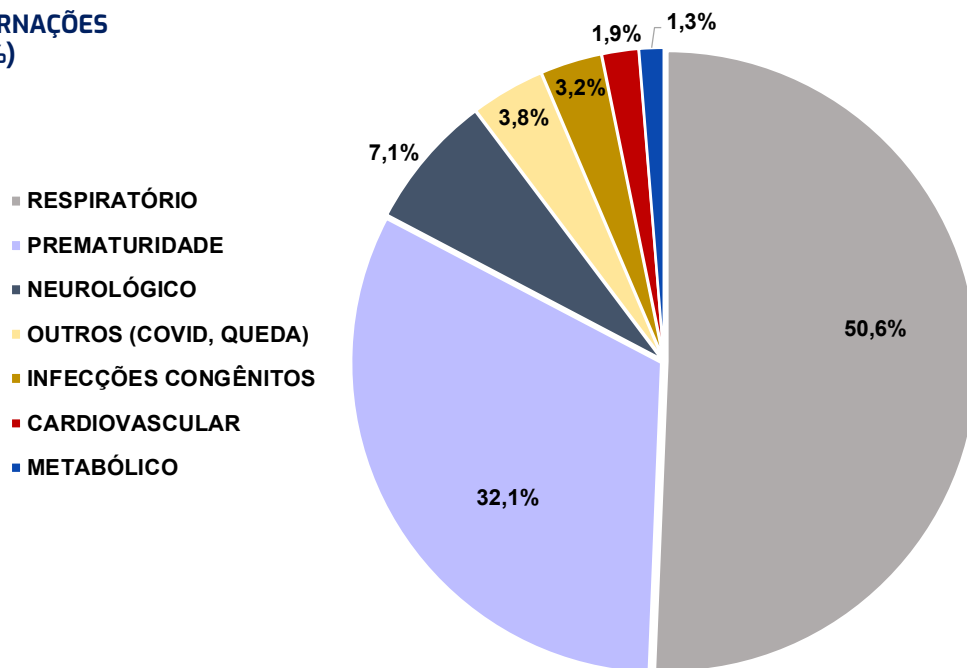


HISTÓRICO JANEIRO/2026				
HOSPITAL	PRÉ TERMO <37 SEMANAS	TERMO ≥ 37 SEMANAS A 41 SEMANAS E 6 DIAS	PÓS TERMO ≥42 SEMANAS	TOTAL
Cachoeirinha	46	72	0	118
Fernando Mauro	26	37	0	63
Mario Degni	19	20	0	39
Waldomiro	28	20	0	48
Ignácio	14	18	0	32
Alípio	14	15	0	29
<b>TOTAL</b>	<b>147</b>	<b>182</b>	<b>0</b>	<b>329</b>

# CAUSAS DE INTERNAÇÃO NO SETOR NEONATAL DOS SEIS HOSPITAIS – FEVEREIRO DE 2026

HOSPITAIS: MÁRIO DEGNI, WALDOMIRO DE PAULA, FERNANDO MAURO, IGNÁCIO PROENÇA, VILA NOVA CACHOEIRINHA E ALÍPIO CORRÊA

**TOTAL DE INTERNAÇÕES**  
156 (9%)



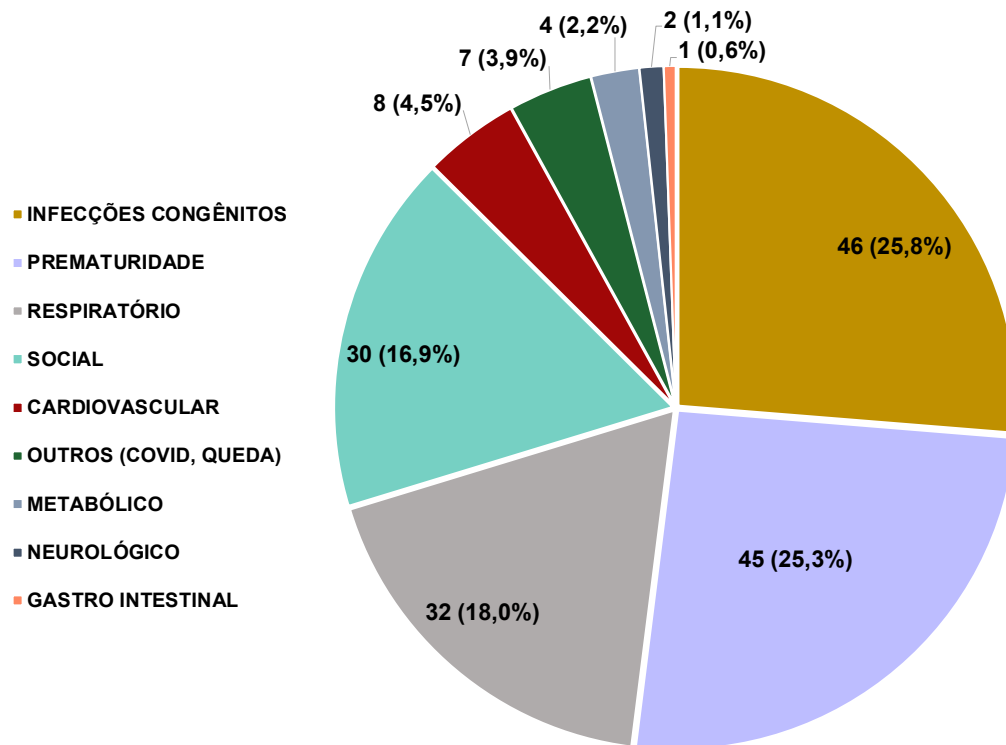
UTIN		
HISTÓRICO JANEIRO/2026		
Causas de Internação	UTIN	%
RESPIRATÓRIO	69	44,2%
PREMATURIDADE	64	41,0%
NEUROLÓGICO	13	8,3%
CARDIOVASCULAR	7	4,5%
INFECÇÕES CONGÊNITAS	1	0,6%
GASTRO INTESTINAL	1	0,6%
METABÓLICO	1	0,6%
IRAS	0	0,0%
SOCIAL	0	0,0%
OUTROS (COVID, QUEDA)	0	0,0%
RENAL	0	0,0%
<b>TOTAL</b>	<b>156</b>	<b>100,0%</b>

Unidade mantendo perfil esperado, tendo como 1ª causa o grupo respiratório este mês com aumento em 6,4%, 2ª causa prematuridade com redução de 8,9%, 3ª causa neurológicos com redução em 1,2% .

# CAUSAS DE INTERNAÇÃO NO SETOR NEONATAL DOS SEIS HOSPITAIS – FEVEREIRO DE 2026

HOSPITAIS: MÁRIO DEGNI, WALDOMIRO DE PAULA, FERNANDO MAURO, IGNÁCIO PROENÇA, VILA NOVA CACHOEIRINHA E ALÍPIO CORRÊA

TOTAL DE INTERNAÇÕES  
178 (10%)



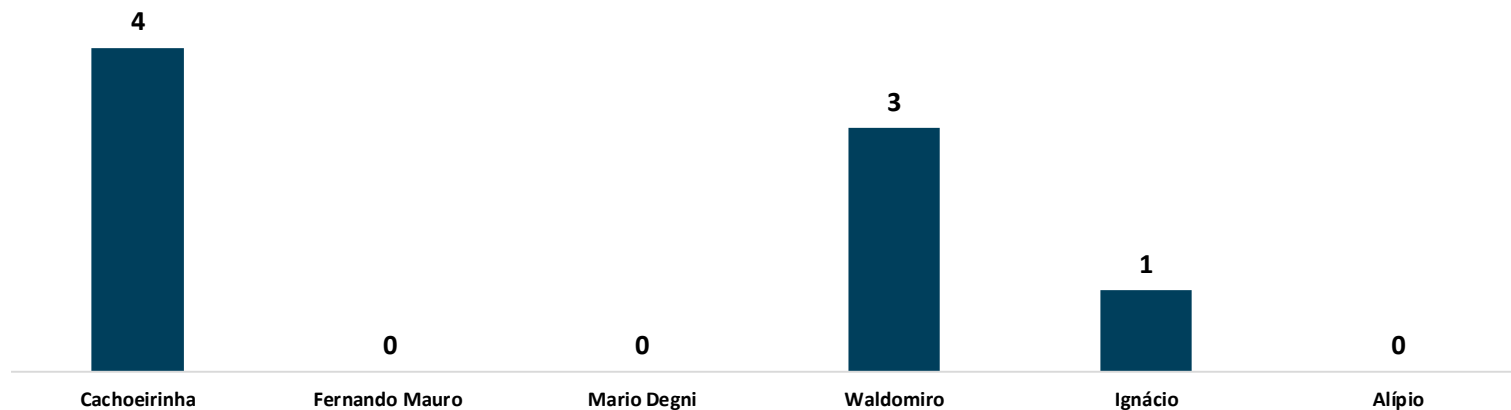
UCIN		
HISTÓRICO JANEIRO/2026		
Causas de Internação	UCIN	%
PREMATURIDADE	66	30,3%
RESPIRATÓRIO	49	22,5%
SOCIAL	41	18,8%
INFECÇÕES CONGÊNITAS	34	15,6%
CARDIOVASCULAR	12	5,5%
METABÓLICO	9	4,1%
GASTRO INTESTINAL	3	1,4%
NEUROLÓGICO	3	1,4%
OUTROS (COVID, QUEDA)	1	0,5%
IRAS	0	0,0%
RENAL	0	0,0%
<b>TOTAL</b>	<b>218</b>	<b>100,0%</b>

O Perfil da UCIN está mantido, internações por causas diversas. Este mês as infecções congênicas ocupam o maior percentil com aumento de 10,2%, seguido de prematuridade com redução em 5%, grupo respiratório com redução em 5%, e casos sociais com redução de 1,9% quando comparado ao mês anterior.

## RN's - INSERIDOS NO PROTOCOLO DE HIPOTERMIA TERAPÊUTICA NO SETOR NEONATAL – FEVEREIRO 2026

TOTAL DE RN'S NO PROTOCOLO HIPOTERMIA

8



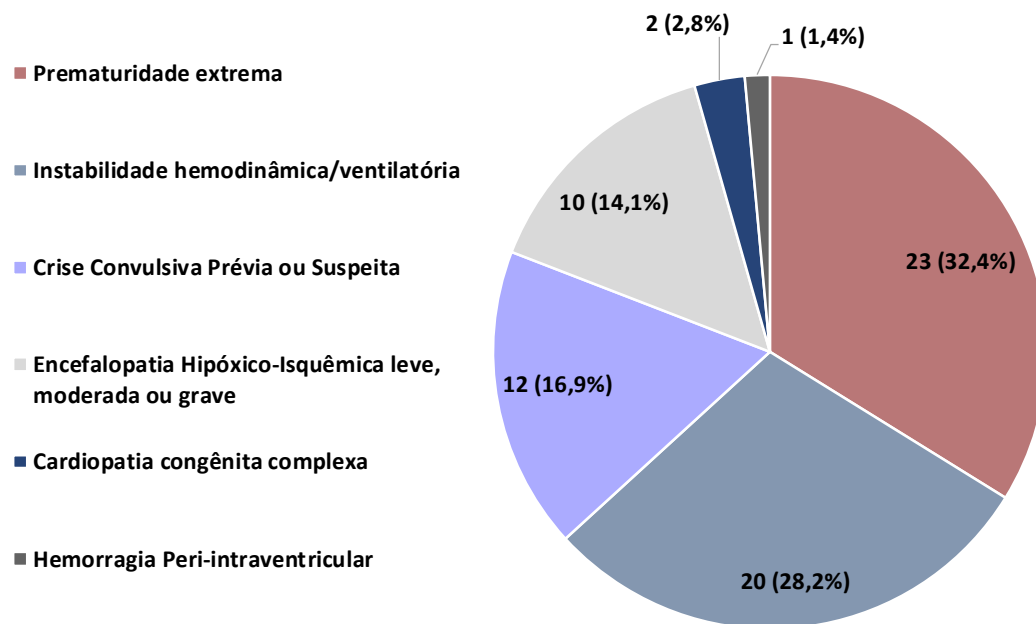
HISTÓRICO JANEIRO/2026	
HOSPITAL	RN'S NO PROTOCOLO HIPOTERMIA
Cachoeirinha	2
Fernando Mauro	1
Mario Degni	1
Waldomiro	2
Ignácio	0
Alípio	3
<b>TOTAL</b>	<b>9</b>

Este mês tivemos 8 Rn's inseridos no Protocolo de Hipotermia Terapêutica, todos realizaram monitoramento cerebral, destes: 04 saíram de alta hospitalar em aleitamento misto, 03 Rn's permanecem internados, 01 Rn foi transferido para outro serviço em aleitamento misto.

# MONITORAMENTO NEURO CEREBRAL - FEVEREIRO DE 2026

TOTAL DE INTERNAÇÕES UTIN  
156

TOTAL DE INDICAÇÕES  
71 (100%)

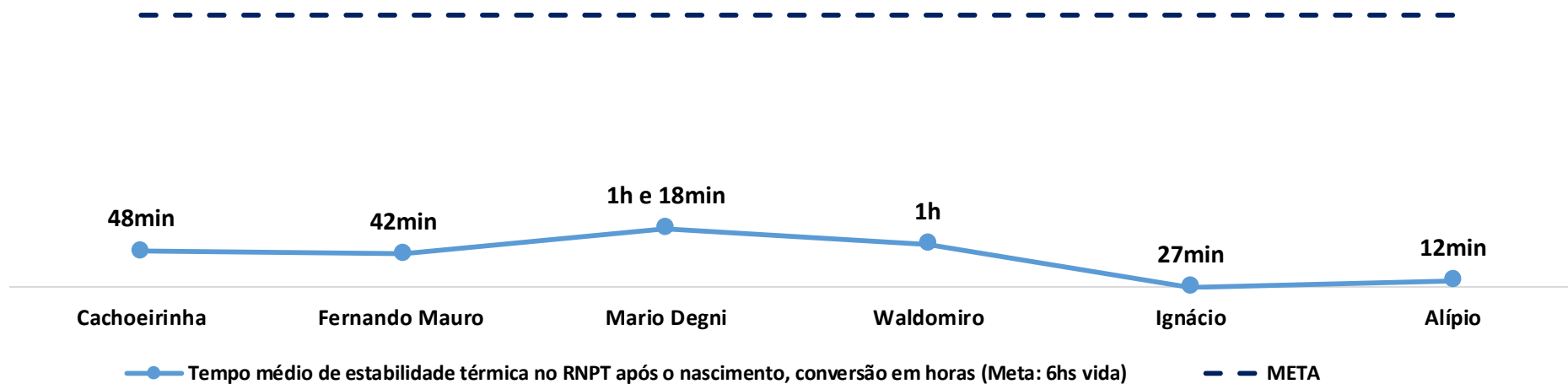


HISTÓRICO JANEIRO/2026		
DIAGNÓSTICO	Quant.	%
Instabilidade hemodinâmica/ventilatória	21	31%
Encefalopatia Hipóxica-Isquêmica leve, moderada ou grave	14	21%
Prematuridade extrema	14	21%
Crise Convulsiva Prévia ou Suspeita	7	10%
Sepse grave	5	7%
Hemorragia Peri-intraventricular	2	3%
Cardiopatia congênita complexa	2	3%
Malformação grave de SNC	2	3%
Erros inatos do metabolismo	0	0%
Acidente Vascular Cerebral	0	0%
Hérnia Diafragmática	0	0%
Infecção do SNC (Meningite)	0	0%
Hiperbilirrubinemia grave	0	0%
ECMO	0	0%
<b>TOTAL</b>	<b>67</b>	<b>100%</b>

## PREVENÇÃO HIPOTERMIA NO RNPT < 34 SEMANAS - FEVEREIRO DE 2026

Tempo médio de estabilidade térmica no RNPT após o nascimento (Meta: 6hs vida).

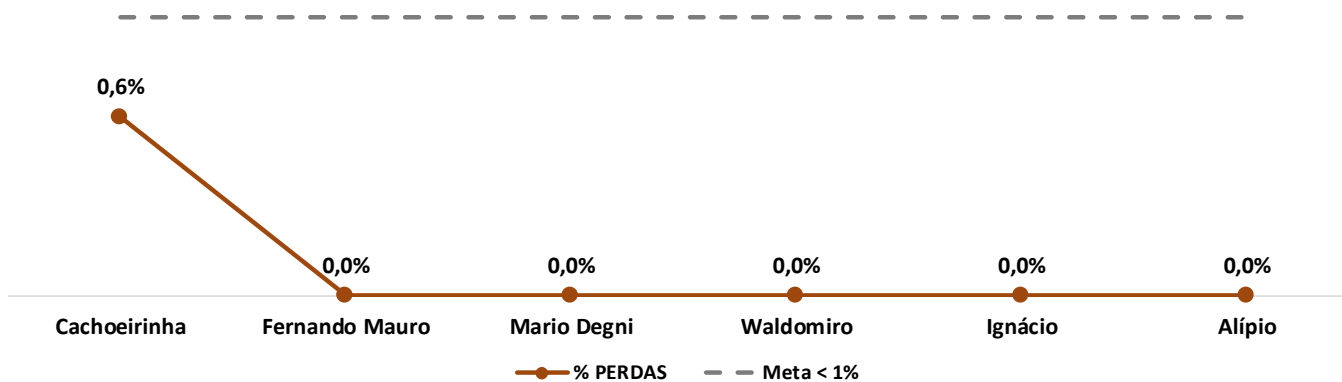
Média de Horas  
0,7



# INSERÇÃO E PERDAS DO PICC - CATETER CENTRAL DE INSERÇÃO PERIFÉRICA NO SETOR NEONATAL - FEVEREIRO DE 2026

PICC POR PACIENTE DIA  
587

Nº DE PERDAS DE PICC  
1 (0,2%)



HISTÓRICO JANEIRO/2026	
HOSPITAL	% PERDAS DE PICC
Cachoeirinha	0,0%
Fernando Mauro	0,0%
Mario Degni	0,0%
Waldomiro	0,0%
Ignácio	0,0%
Alípio	0,0%

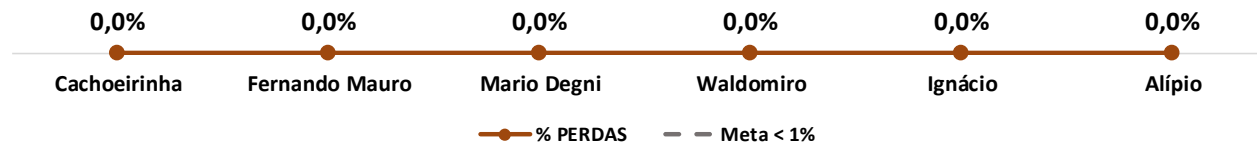
# INSERÇÃO E PERDAS DO PICC - CATETER CENTRAL DE INSERÇÃO PERIFÉRICA NO SETOR NEONATAL - FEVEREIRO DE 2026

PICC POR PACIENTE DIA

**333**

Nº DE PERDAS DE PICC

**0 (0,0%)**

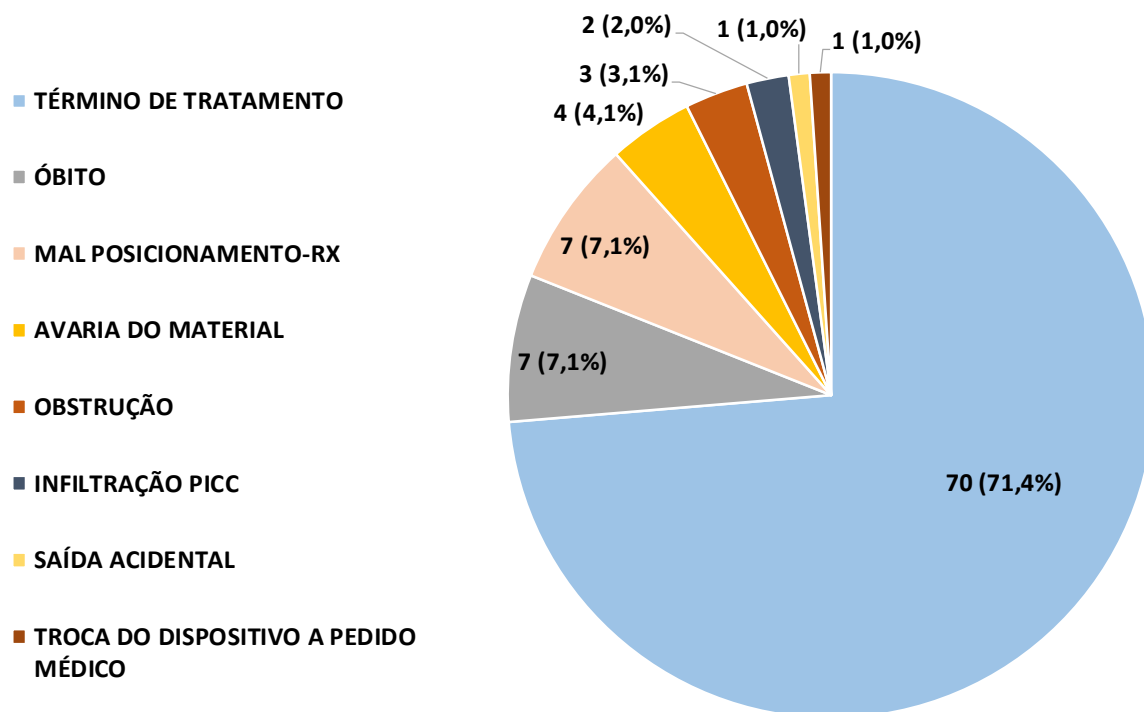


HISTÓRICO JANEIRO/2026	
HOSPITAL	% PERDAS DE PICC
Cachoeirinha	0,0%
Fernando Mauro	0,0%
Mario Degni	0,0%
Waldomiro	0,0%
Ignácio	0,0%
Alípio	0,0%

## MOTIVOS DE RETIRADA DO PICC - CATETER CENTRAL DE INSERÇÃO PERIFÉRICA NO SETOR NEONATAL- FEVEREIRO DE 2026

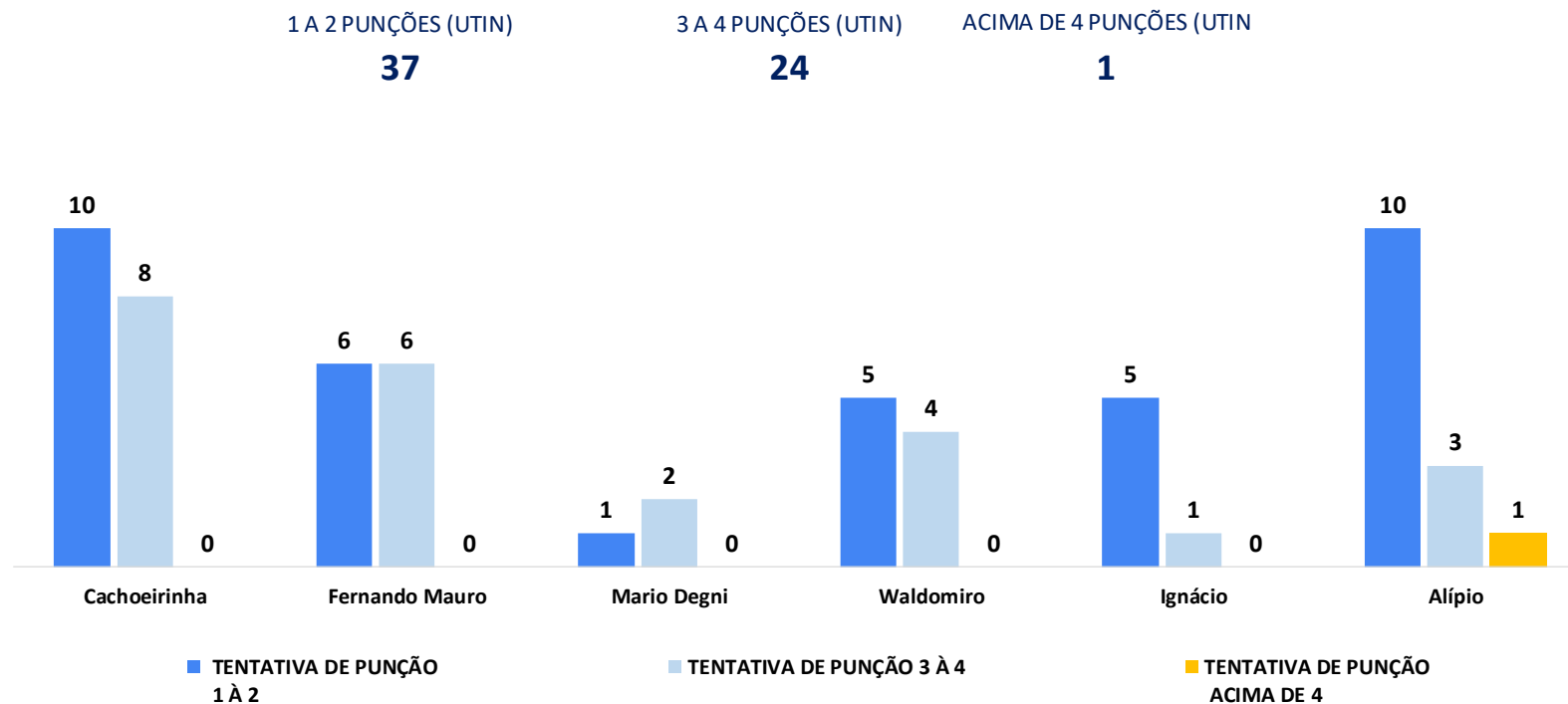
TOTAL DE PICC INSERIDOS

**98**



Histórico: JANEIRO/2026		
TOTAL DE PICC INSERIDOS	82	100%
TÉRMINO DE TRATAMENTO	64	78,0%
INFILTRAÇÃO PICC	9	11,0%
ÓBITO	3	3,7%
MAL POSICIONAMENTO-RX	3	3,7%
OBSTRUÇÃO	2	2,4%
TRANSFERÊNCIA	1	1,2%
IRAS	0	0,0%
OUTROS: PROBLEMAS COM CONEXÃO(AVARIA DO MATERIAL)	0	0,0%
SAÍDA ACIDENTAL	0	0,0%
CONDUTA MÉDICA/CORDÃO FIBROSO	0	0,0%

# TENTATIVAS DE PUNÇÕES DO PICC - CATETER CENTRAL DE INSERÇÃO PERIFÉRICA NO SETOR NEONATAL - FEVEREIRO DE 2026

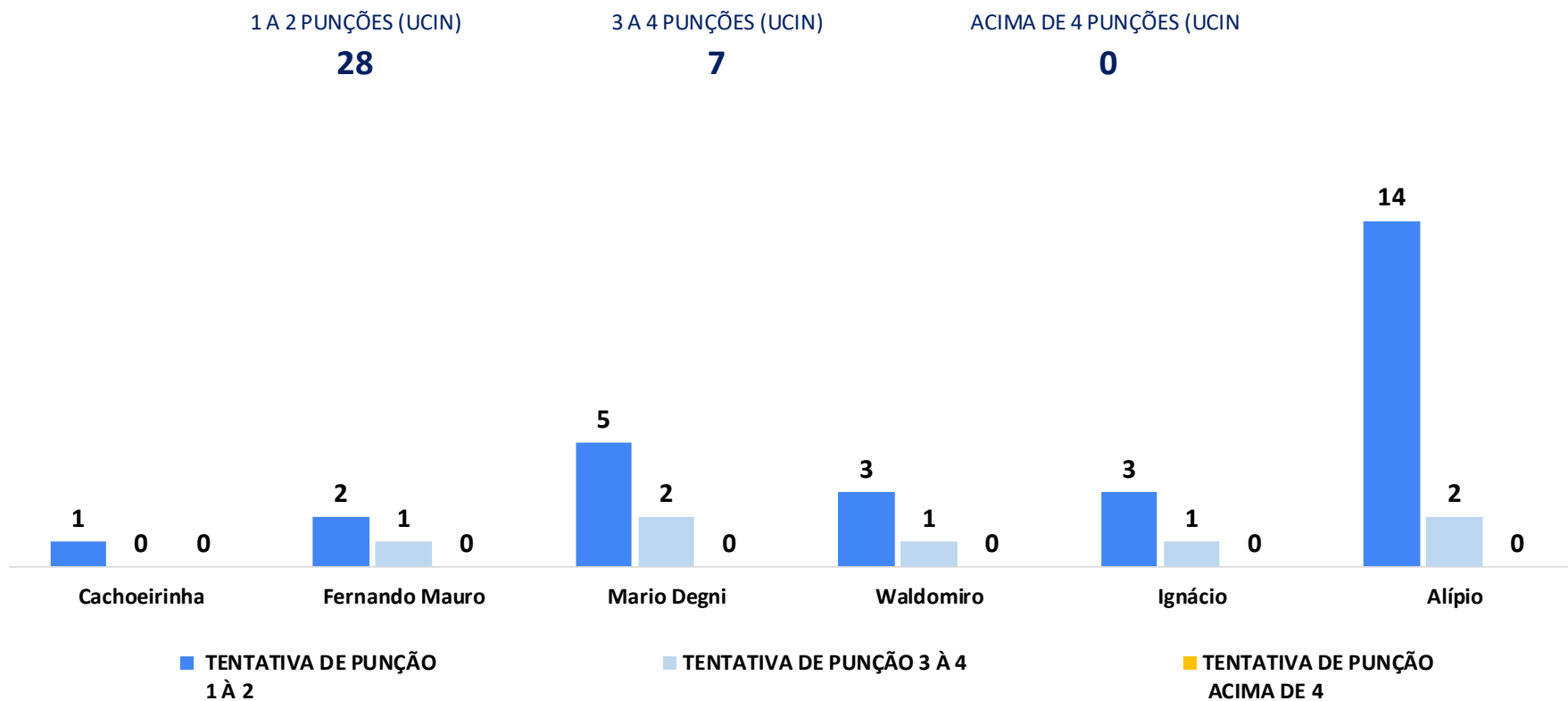


Mantemos o acompanhamento do número de punções em todas as unidades. No Alípio a punção realizada acima de 4 tentativas devido ao diagnóstico do RN de múltiplas má formações genéticas.

Meta: Abaixo de 4 punções

Fonte: Relatório Gerencial UTI Neonatal, Parto Seguro - CEJAM 2026

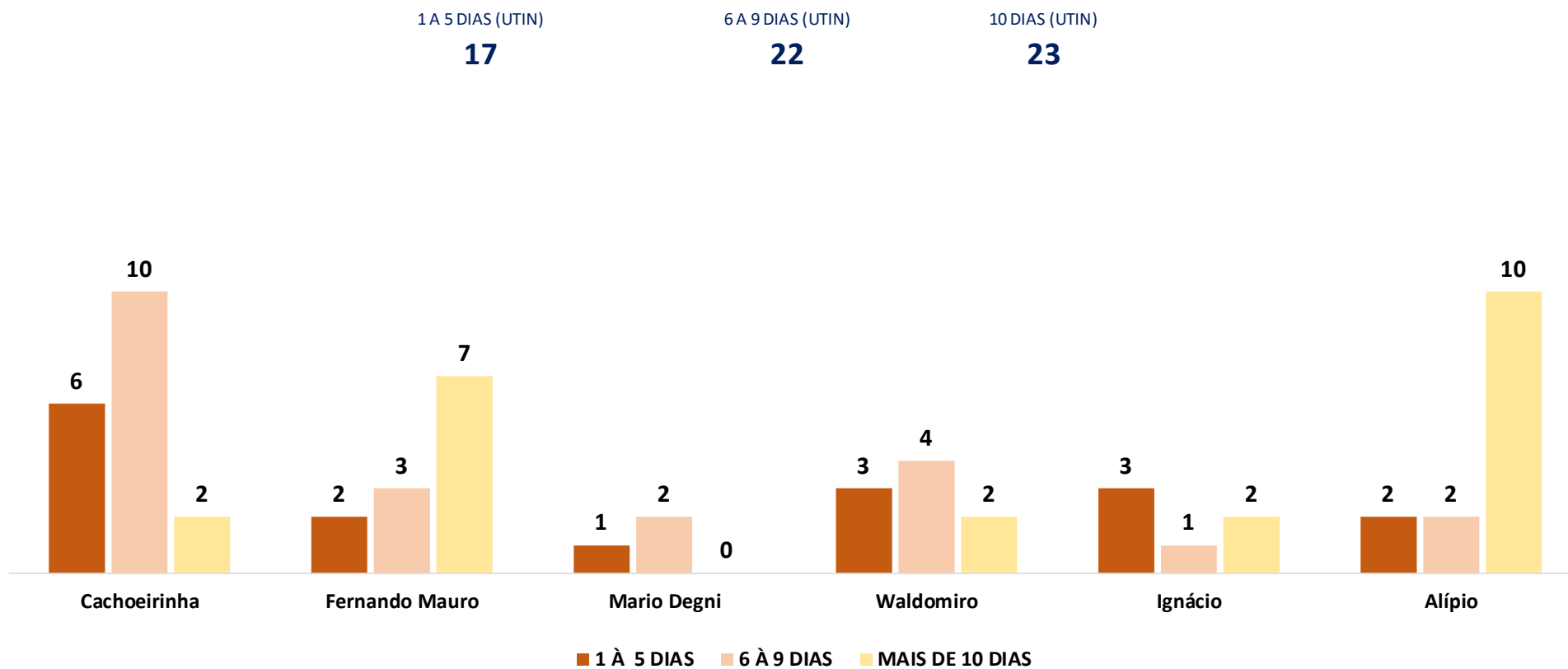
# TENTATIVAS DE PUNÇÕES DO PICC - CATETER CENTRAL DE INSERÇÃO PERIFÉRICA NO SETOR NEONATAL - FEVEREIRO DE 2026



Meta: Abaixo de 4 punções

Fonte: Relatório Gerencial UTI Neonatal, Parto Seguro - CEJAM 2026

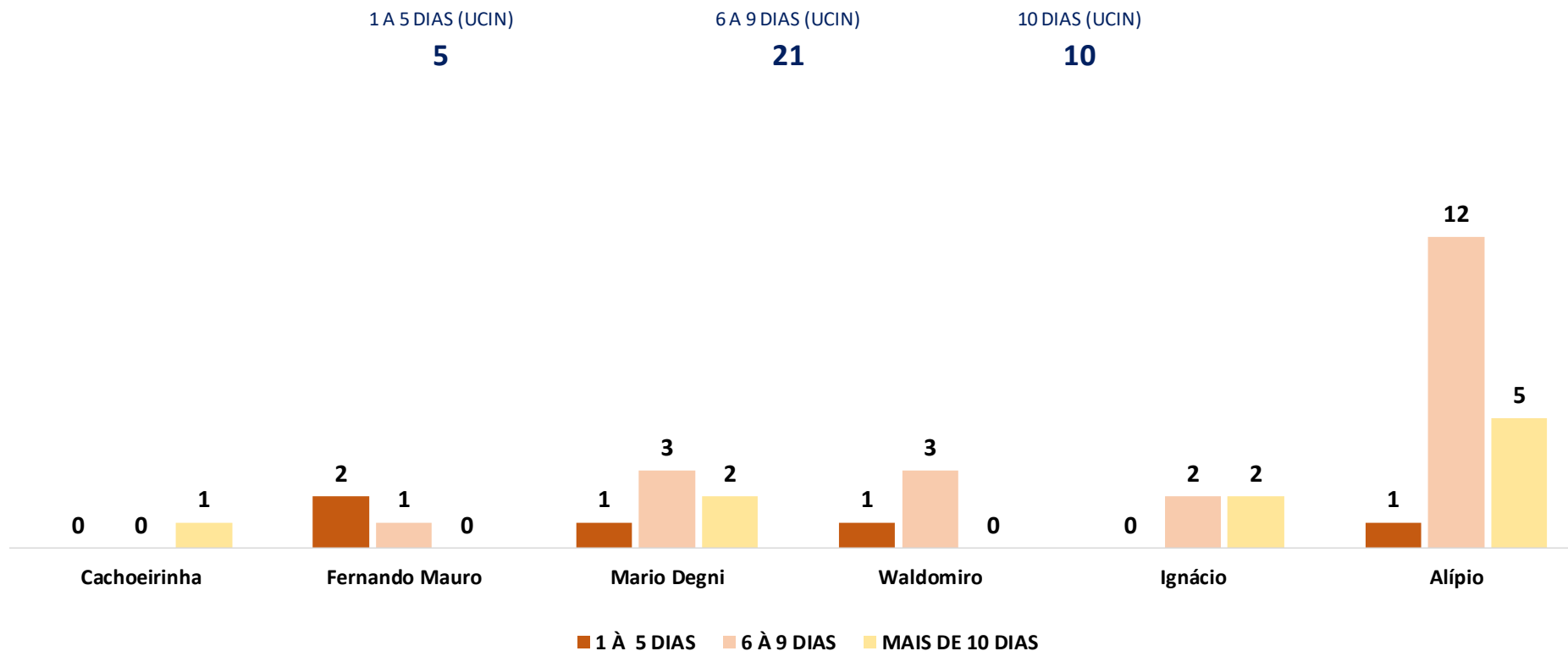
# TEMPO DO USO DO PICC - CATETER CENTRAL DE INSERÇÃO PERIFÉRICA NO SETOR NEONATAL - FEVEREIRO DE 2026



Meta: ↑ 6 a 9 dias e > 10 dias

Fonte: Relatório Gerencial UTI Neonatal, Parto Seguro - CEJAM 2026

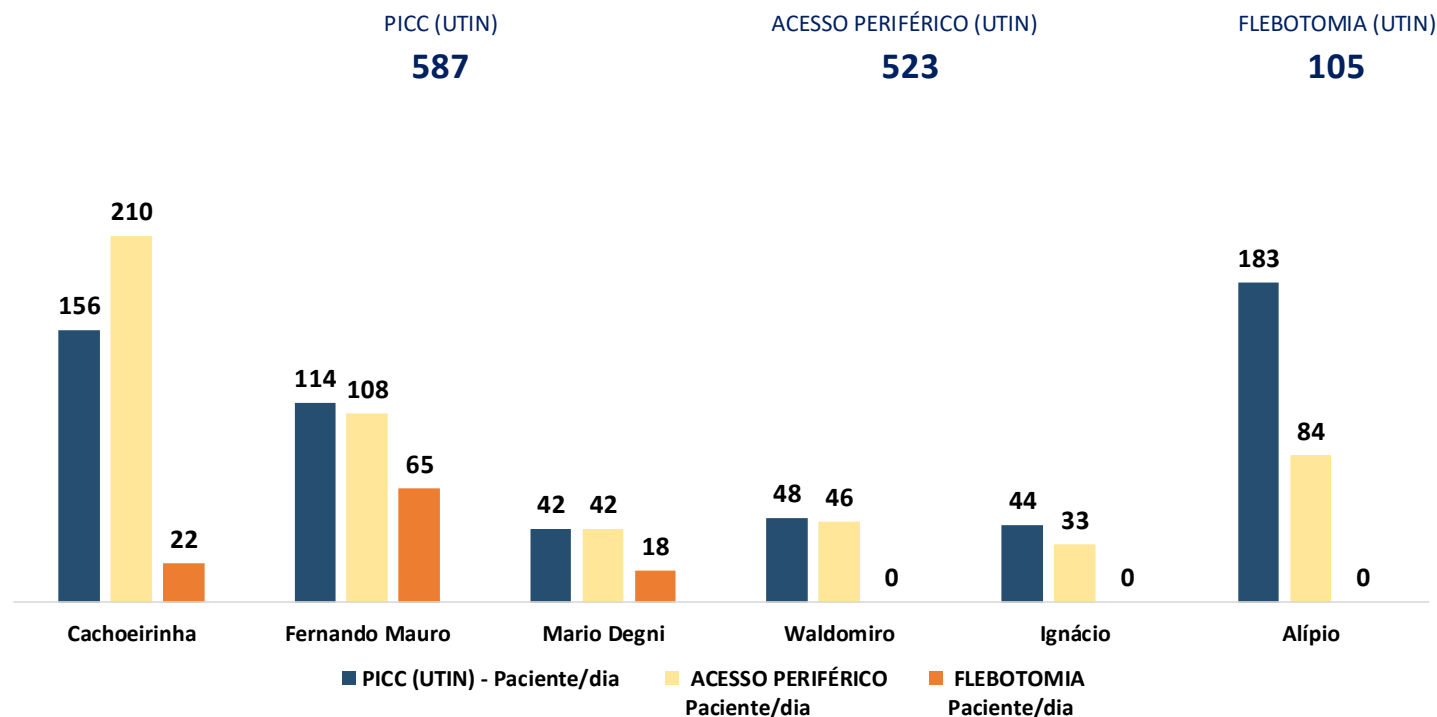
# TEMPO DO USO DO PICC - CATETER CENTRAL DE INSERÇÃO PERIFÉRICA NO SETOR NEONATAL - FEVEREIRO DE 2026



Meta: ↑ 6 a 9 dias e > 10 dias

Fonte: Relatório Gerencial UTI Neonatal, Parto Seguro - CEJAM 2026

## TIPOS DE ACESSO NO SETOR NEONATAL POR PACIENTE DIA - FEVEREIRO DE 2026



HOSPITAL	PICC - Numero absoluto	FLEBOTOMIA - Numero absoluto
Cachoeirinha	18	1
Fernando Mauro	12	1
Mario Degni	3	2
Waldomiro	9	0
Ignácio	6	0
Alípio	4	0
<b>TOTAL</b>	<b>52</b>	<b>4</b>

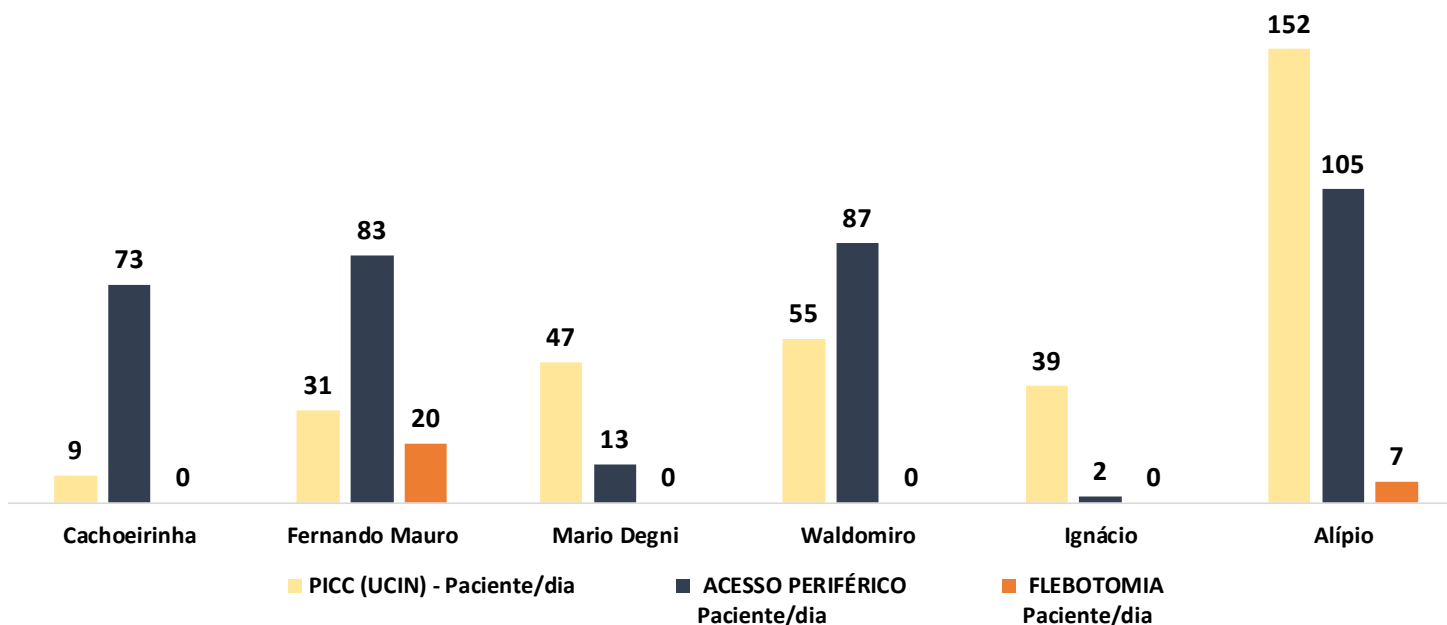
O Cateter PICC segue como estratégia de menor risco nas UTIs para cateteres de longa permanência, as 04 flebotomias realizadas no período ocorreram por insucesso na inserção de cateter PICC. ( 01 VNC, 01 CL e 02 MD).

# TIPOS DE ACESSO NO SETOR NEONATAL POR PACIENTE DIA - FEVEREIRO DE 2026

PICC (UCIN)  
**333**

ACESSO PERIFÉRICO (UCIN)  
**363**

FLEBOTOMIA (UCIN)  
**27**

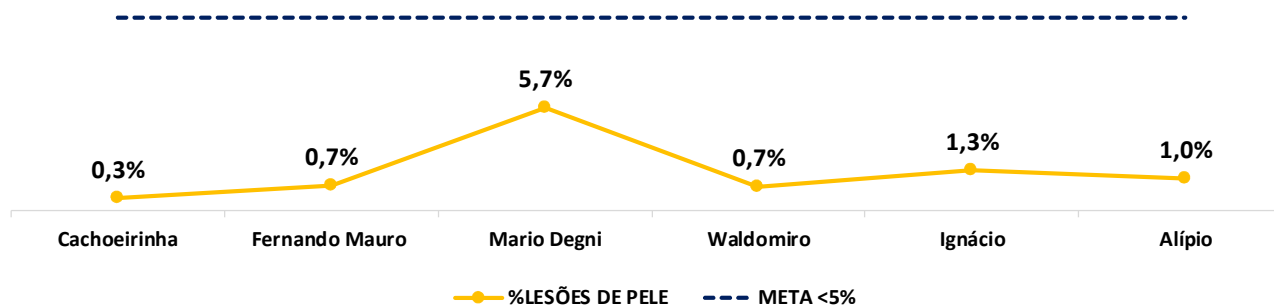


HOSPITAL	PICC - Numero absoluto	FLEBOTOMIA - Numero absoluto
Cachoeirinha	1	0
Fernando Mauro	3	0
Mario Degni	7	0
Waldomiro	4	0
Ignácio	4	0
Alípio	16	1
<b>TOTAL</b>	<b>35</b>	<b>1</b>

# LESÃO DE PELE NO SETOR NEONATAL – FEVEREIRO DE 2026

LESÕES DE PELE  
17 (0,8%)

UTIN



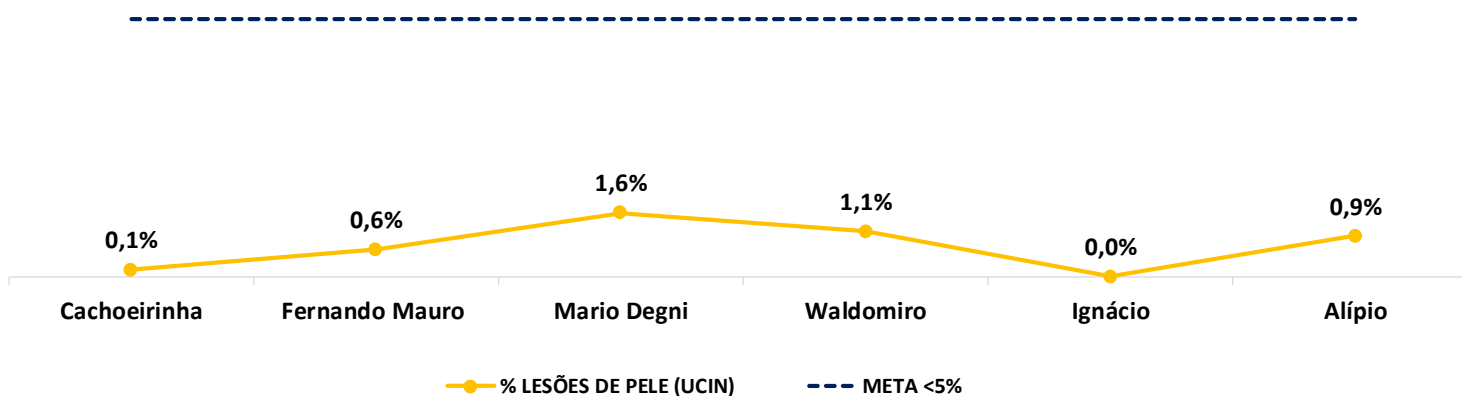
HISTÓRICO JANEIRO/2026		
HOSPITAL	LESÕES DE PELE	% LESÕES DE PELE
Cachoeirinha	7	2,2%
Fernando Mauro	2	0,4%
Mario Degni	2	0,9%
Waldomiro	0	0,0%
Ignácio	0	0,0%
Alípio	7	2,3%
<b>TOTAL</b>	<b>24</b>	<b>1%</b>

Permanecemos dentro da meta esperada, As principais causas identificadas foram dermatites, hematomas decorrentes de punções periféricas e coleta de exames laboratoriais.

# LESÃO DE PELE NO SETOR NEONATAL – FEVEREIRO DE 2026

UCIN

LESÕES DE PELE  
16 (0,7%)

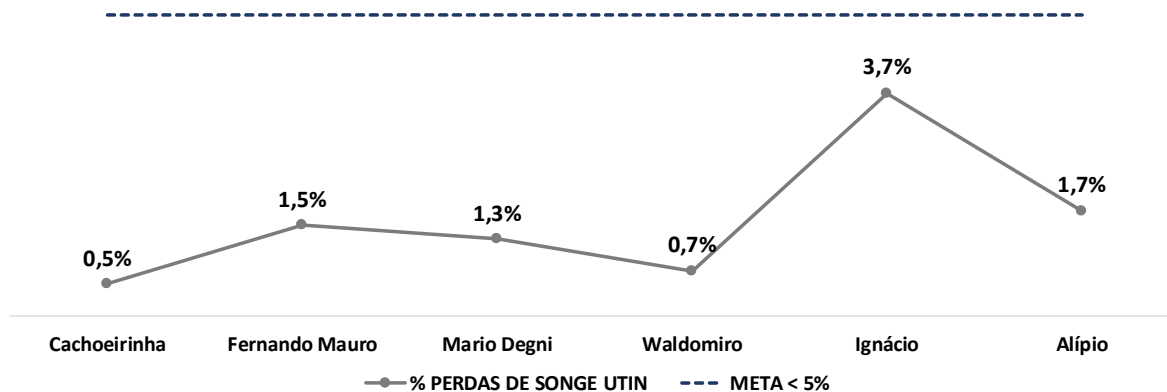


HISTÓRICO JANEIRO/2026		
HOSPITAL	LESÕES DE PELE	% LESÕES DE PELE
Cachoeirinha	1	0,4%
Fernando Mauro	2	0,3%
Mario Degni	1	0,3%
Waldomiro	5	1,4%
Ignácio	1	0,6%
Alípio	1	0,4%
<b>TOTAL</b>	<b>5</b>	<b>0,6%</b>

# PERDAS DA SONDA ORONASOGASTROENTERAL NO SETOR NEONATAL – FEVEREIRO DE 2026

TOTAL DE PERDAS DE SONGE  
22 (1,2%)

UTIN



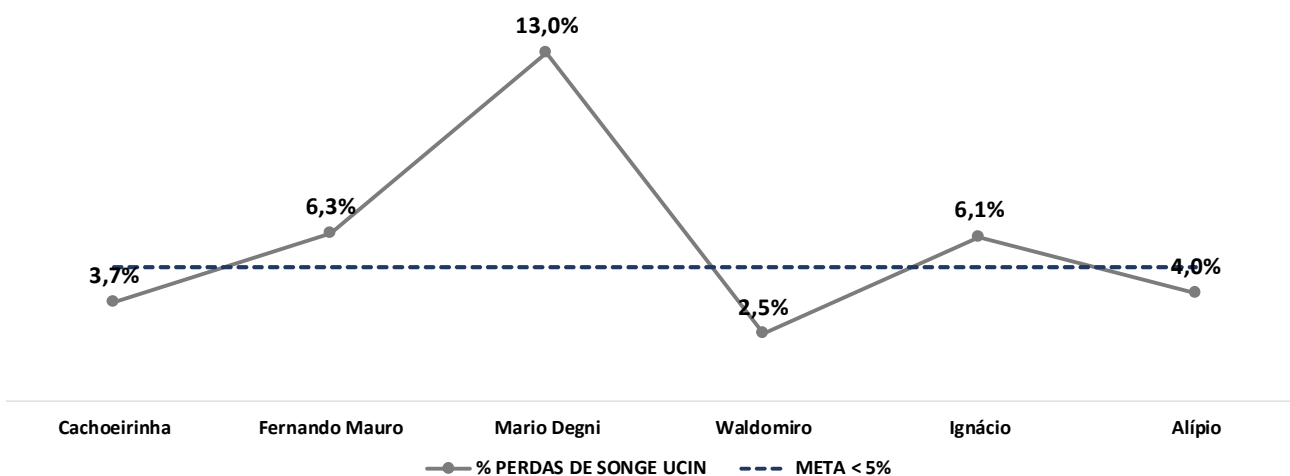
HISTÓRICO JANEIRO/2026		
HOSPITAL	Nº DE PERDAS DE SONGE	% DE PERDAS
Cachoeirinha	8	1,0%
Fernando Mauro	12	2,4%
Mario Degni	10	4,8%
Waldomiro	4	2,2%
Ignácio	4	2,8%
Alípio	4	1,3%
<b>TOTAL</b>	<b>32</b>	<b>1,6%</b>

Permanecemos dentro da meta esperada em todas as unidades. O plano de ação voltado ao fortalecimento das práticas de humanização, posturação Canguru precoce.

# PERDAS DA SONDA ORONASOGASTROENTERAL NO SETOR NEONATAL – FEVEREIRO DE 2026

UCIN

TOTAL DE PERDAS DE SONGE  
55 (4,8%)



HISTÓRICO JANEIRO/2026		
HOSPITAL	Nº DE PERDAS DE SONGE	% DE PERDAS
Cachoeirinha	6	2%
Fernando Mauro	21	7%
Mario Degni	13	12%
Waldomiro	3	2%
Ignácio	1	1%
Alípio	6	4%
<b>TOTAL</b>	<b>45</b>	<b>3,5%</b>

Permanecemos dentro do limite aceitável da meta. O plano de ação segue em andamento, com foco no fortalecimento das práticas de humanização, sensibilização para melhorar a taxa de acompanhantes e fortalecer a posturação Canguru. As unidades CL, MD e IP realizaram ações pontuais de sensibilização com todos os colaboradores para melhor supervisão do processo das fixações.

# FLEBITE NO SETOR NEONATAL - FEVEREIRO DE 2026

**UTIN**

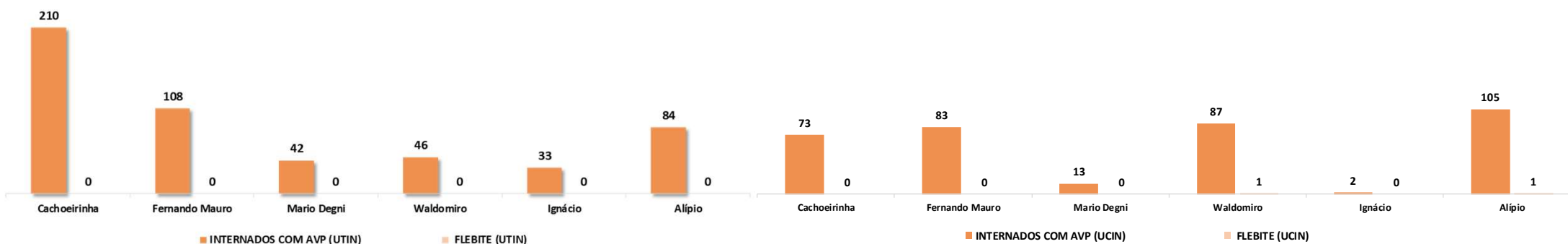
TOTAL DE FLEBITE

**0 (0,0%)**

**UCIN**

TOTAL DE FLEBITE

**2 (0,6%)**



HISTÓRICO JANEIRO/2026				
HOSPITAL	FLEBITE (UTIN)	% FLEBITE (UTIN)	FLEBITE (UCIN)	% FLEBITE (UCIN)
Cachoeirinha	0	0%	0	0%
Fernando Mauro	0	0%	1	1%
Mario Degni	0	0%	0	0%
Waldomiro	2	3%	0	0%
Ignácio	0	0%	0	0%
Alípio	0	0%	0	0%
<b>Total Geral</b>	<b>1</b>	<b>0,2%</b>	<b>0</b>	<b>0,0%</b>

Meta: ↓ 1%

Fonte: Relatório Gerencial UTI Neonatal, Parto Seguro - CEJAM 2026

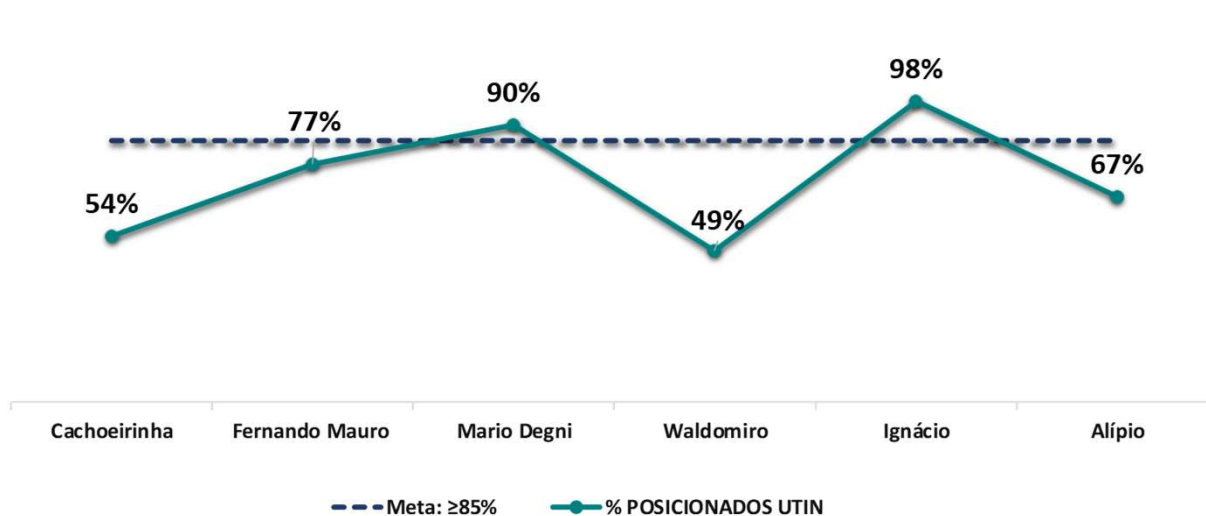
# POSTURAÇÃO CANGURU NO SETOR NEONATAL – FEVEREIRO DE 2026

TOTAL DE APTOS UTIN

**748**

N° DE RN'S EM POSTURAÇÃO CANGURU

**485 (64,8%)**



HISTÓRICO JANEIRO/2026			
HOSPITAL	APTOS UTIN	POSICIONADOS UTIN	%
Cachoeirinha	874	358	41%
Fernando Mauro	131	66	50%
Mario Degni	165	108	65%
Waldomiro	117	76	65%
Ignácio	67	64	96%
Alípio	41	32	78%
<b>Total</b>	<b>1395</b>	<b>704</b>	<b>50%</b>

Permanecemos abaixo do limite aceitável para meta, segue em andamento plano de ação multiprofissional integrado, voltado à sensibilização das famílias quanto à importância da frequência e permanência dos pais mesmo em momentos de contingência como no VNC e Fernando Mauro, para otimizar Posturação Canguru. A ambiência se torna um desafio.

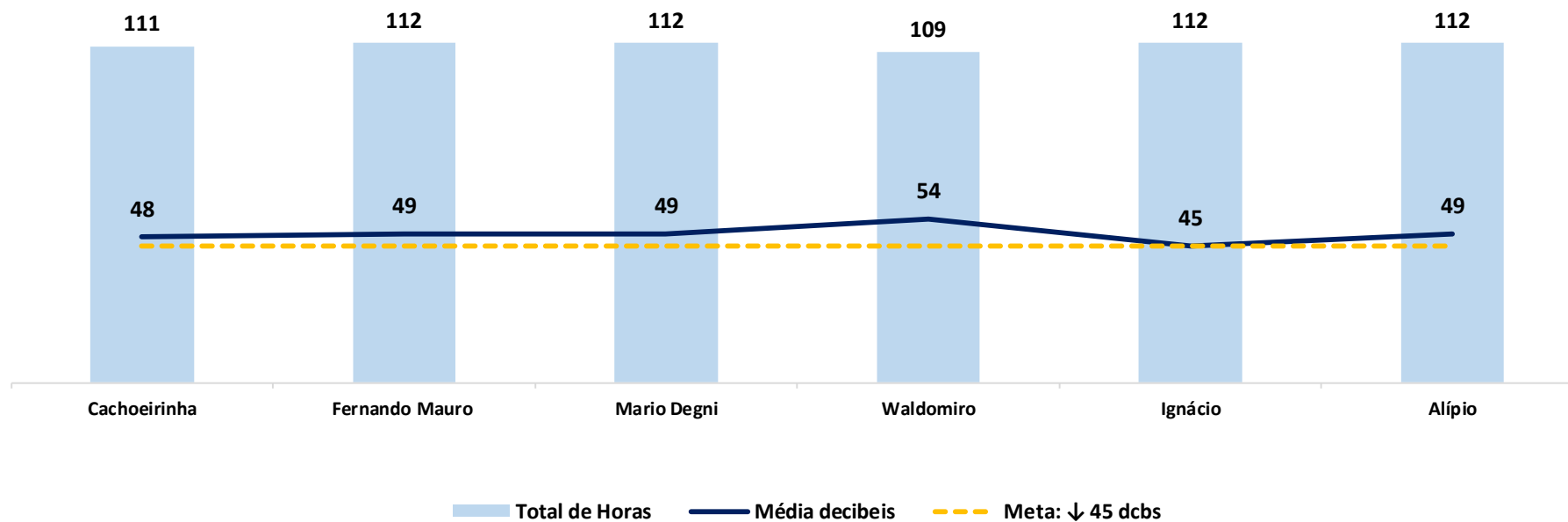
# HORÁRIO DO SONINHO NO SETOR NEONATAL – FEVEREIRO DE 2026

MÉDIA DE HORAS DO SONINHO

**111 (89,8%)**

MÉDIA DE DECIBÉIS

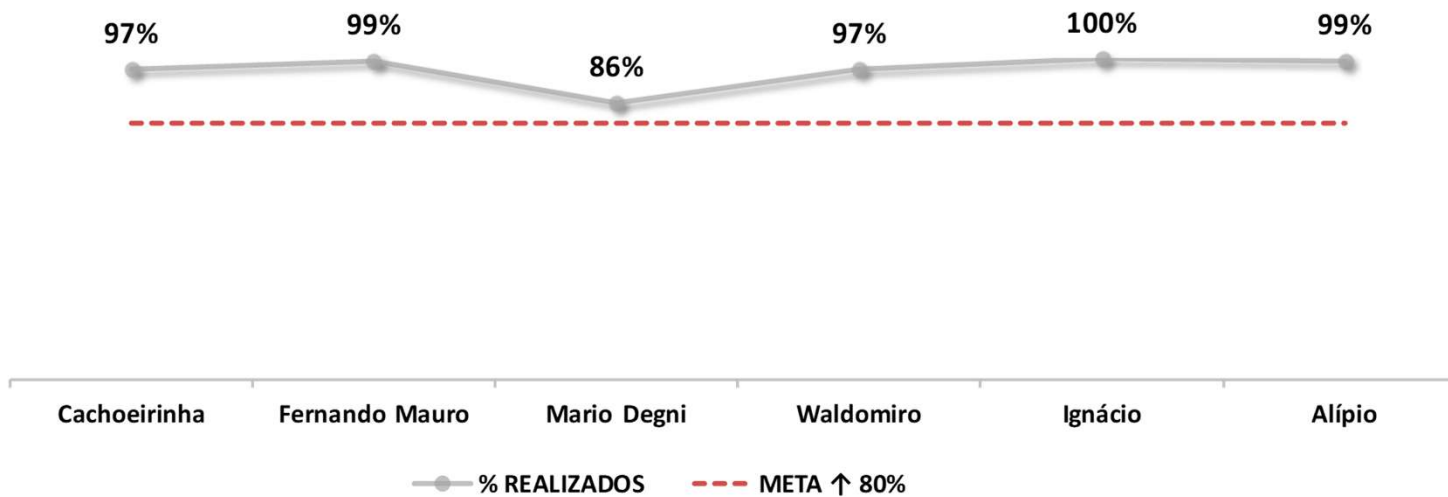
**49**



## MANUSEIO MÍNIMO NO SETOR NEONATAL – FEVEREIRO DE 2026

Nº TOTAL DE  
MANUSEIO MÍNIMO CONFORMES

**36 (85,7%)**



HOSPITAL	REALIZADOS
Cachoeirinha	16
Fernando Mauro	9
Mario Degni	2
Waldomiro	5
Ignácio	1
Alípio	9

Permanecemos acima do limite aceitável para a meta, com 85,7% de conformidade do protocolo, este resultado trata-se da média do percentil total dos marcadores do protocolo de Manuseio mínimo vigente.

# PRODUÇÃO DE ATENDIMENTO DA FONOAUDIOLOGIA NO SETOR NEONATAL - FEVEREIRO DE 2026

## UTIN

TOTAL DE ATENDIMENTOS DE FONOAUDIOLOGIA PREVISTO  
**585**

TOTAL DE ATENDIMENTOS DE FONOAUDIOLOGIA  
**583 (99,66%)**

99,0%      100,0%      100,0%      100,0%      100,0%      100,0%

Cachoeirinha    Fernando Mauro    Mario Degni    Waldomiro    Ignácio    Alípio

## UCIN

TOTAL DE ATENDIMENTOS DE FONOAUDIOLOGIA PREVISTO  
**3.339**

TOTAL DE ATENDIMENTOS DE FONOAUDIOLOGIA  
**3.337 (99,04%)**

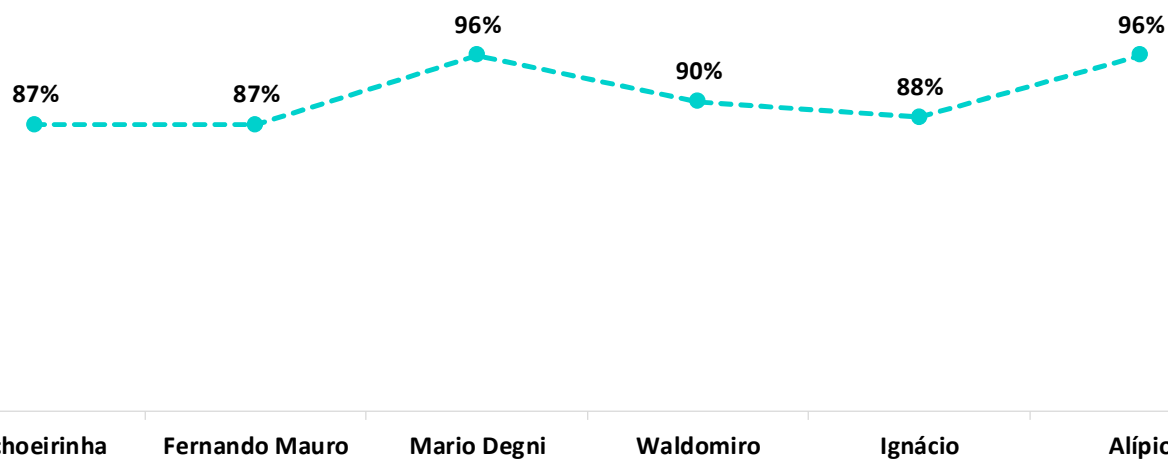
98,0%      99,7%      99,4%      99,7%      98,1%      99,5%

Cachoeirinha    Fernando Mauro    Mario Degni    Waldomiro    Ignácio    Alípio

# ALEITAMENTO MATERNO EXCLUSIVO UTIN NA ALTA HOSPITALAR - FEVEREIRO DE 2026

Total de Alta hospitalar  
Rn's aptos ao AME  
**197**

Nº de Rn's que saíram de alta com  
aleitamento exclusivo  
**178 (90,3%)**



HISTÓRICO JANEIRO/2026	
Hospital	Nº de Rn's que saíram de alta com aleitamento exclusivo
Cachoeirinha	77%
Fernando Mauro	85%
Mario Degni	82%
Waldomiro	92%
Ignácio	90%
Alípio	81%

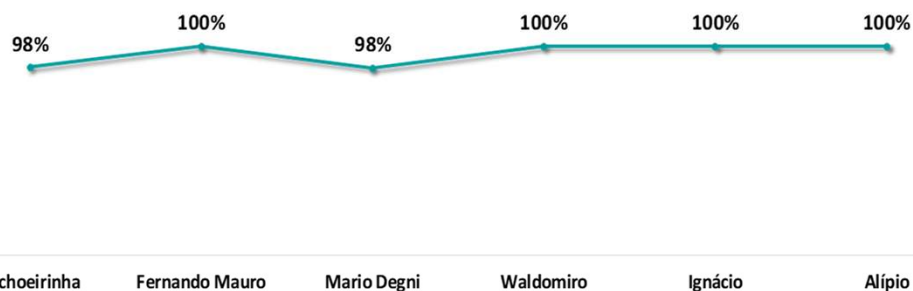
Quanto ao indicador de alta hospitalar em aleitamento materno exclusivo (AME), a meta estabelecida de 85% foi atingida. É necessário manter vigilância e o engajamento de toda a equipe para a alta em aleitamento exclusivo, seguindo as diretrizes IHAC. Foram excluídos os casos sociais, recusa materna para o aleitamento e casos de Rns com diagnóstico de disfagia.

# PRODUÇÃO DE ATENDIMENTO DA ASSISTENTE SOCIAL NO SETOR NEONATAL - FEVEREIRO DE 2026

## UTIN

Total de atendimentos previstos  
**547**

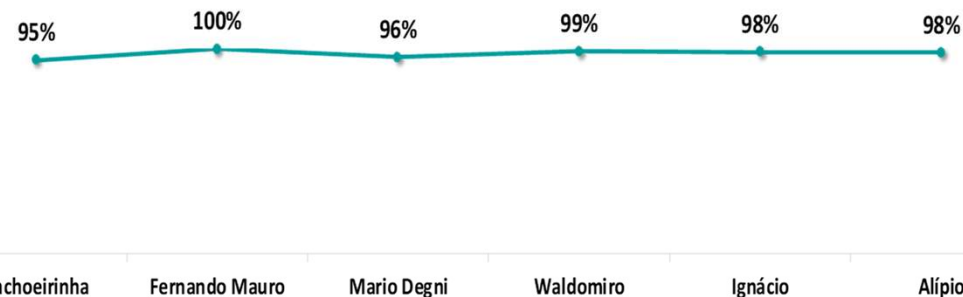
Total de atendimentos realizados  
**541(98,8%)**



## UCIN

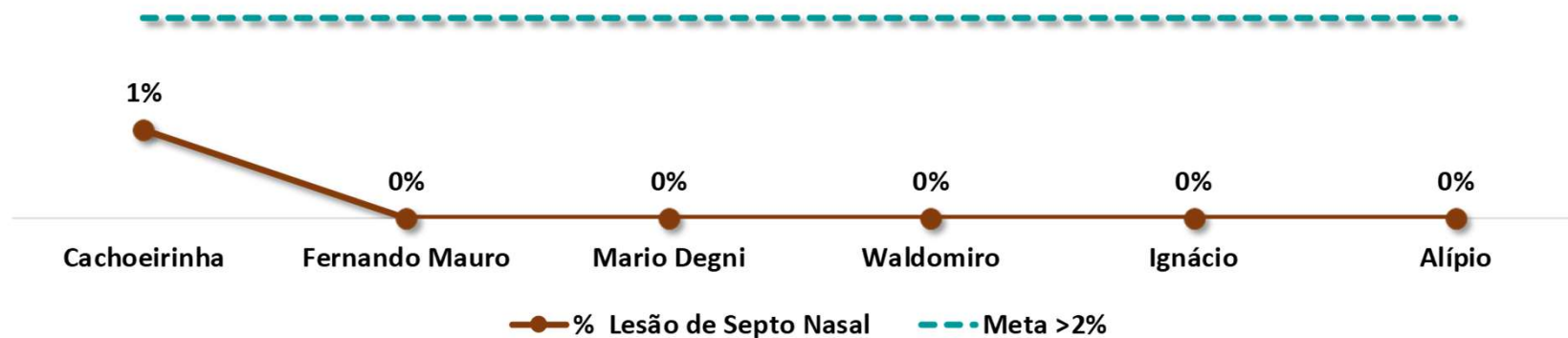
Total de atendimentos previstos  
**665**

Total de atendimentos realizados  
**648(97,4%)**



# LESÃO DE SEPTO NASAL POR USO DE CPAP – FEVEREIRO DE 2026

UTIN

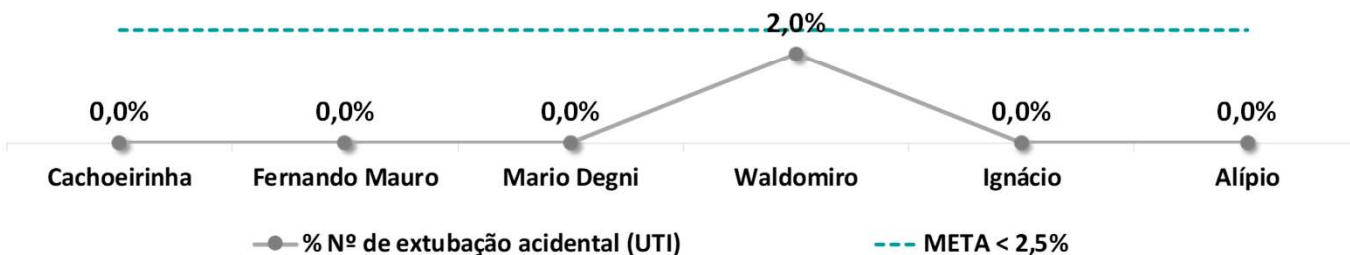


Em fevereiro tivemos 1 evento de lesão de septo grau 1 no hospital Vila Nova Cachoeirinha devido uso restrito de tamanho de prong inadequado, medidas como discussão de caso foram realizadas, a lesão teve tempo melhora em 2 dias, após falha de interface e necessidade de intubação.

# EXTUBAÇÃO ACIDENTAL NO SETOR NEONATAL – FEVEREIRO DE 2026

TOTAL DE RN'S  
INTUBADOS  
**637**

TOTAL DE EXTUBAÇÃO  
ACIDENTAL  
**1(0,2%)**



HISTÓRICO JANEIRO/2026			
HOSPITAL	Nº de paciente dia em ventilação invasiva (UTIN)	Número de extubação acidental (UTI)	% Nº de extubação acidental (UTI)
Cachoeirinha	148	1	0,7%
Fernando Mauro	145	2	1,4%
Mario Degni	100	0	0,0%
Waldomiro	51	0	0,0%
Ignácio	30	1	3,3%
Alípio	229	1	0,4%
<b>Total</b>	<b>703</b>	<b>5</b>	<b>0,7%</b>

Em fevereiro foram registrados 1 casos de extubação acidental, mantendo o indicador abaixo da meta estabelecida. Paciente foi reintubado e se manteve em ventilação invasiva. Foram realizadas ações como treinamento da equipe e avaliação diária da fixação de cânula.

# PRODUÇÃO DE ATENDIMENTO DA PSICOLOGIA NO SETOR NEONATAL - FEVEREIRO DE 2026

## UTIN

TOTAL DE ATENDIMENTOS DE PSICOLOGIA PREVISTO  
**442**

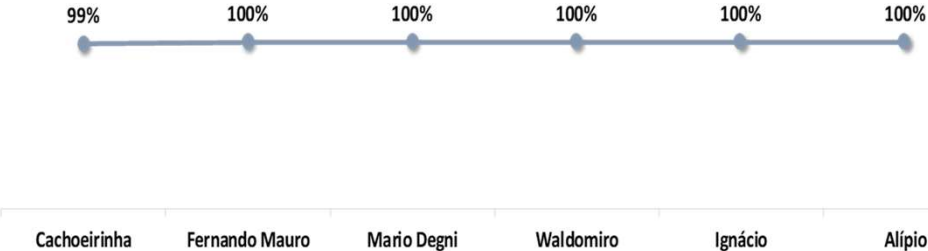
TOTAL DE ATENDIMENTOS DE PSICOLOGIA  
**440 (99,5%)**



## UCIN

TOTAL DE ATENDIMENTOS DE PSICOLOGIA PREVISTO  
**571**

TOTAL DE ATENDIMENTOS DE PSICOLOGIA  
**570 (99,8%)**

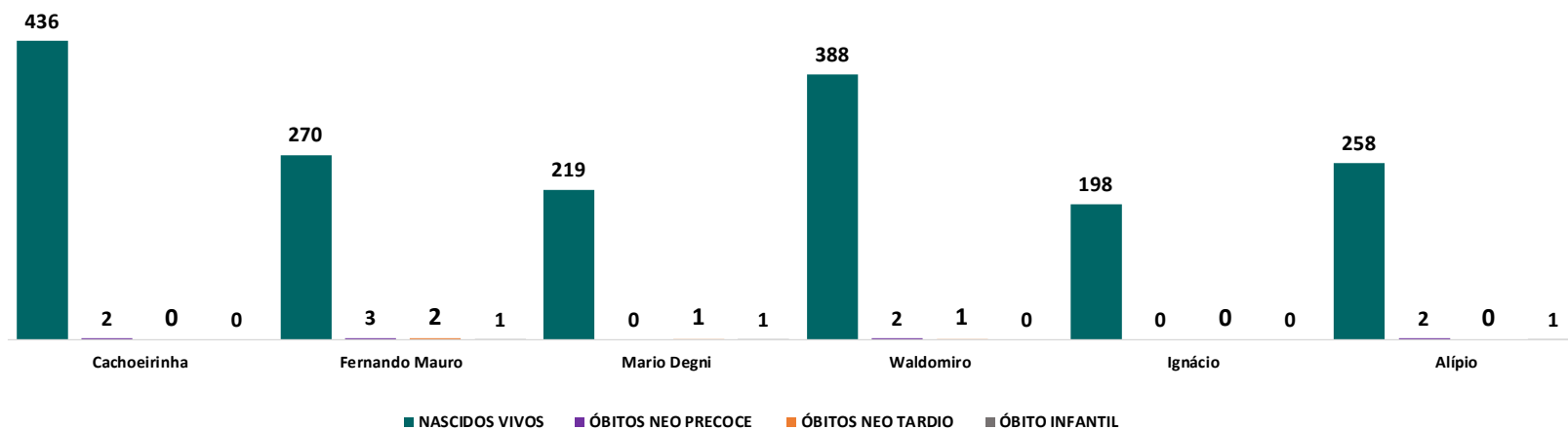


# ÓBITOS NO SETOR NEONATAL - FEVEREIRO DE 2026

TOTAL DE ÓBITOS NEO PRECOCE  
9 (5,09‰)

TOTAL DE ÓBITOS NEO TARDIO  
4 (2,26‰)

TOTAL DE ÓBITOS INFANTIL  
3 (1,70‰)



**Taxa esperada no Município de SP**  
**Óbitos precoce** – 6,36 por mil nascidos vivos.  
**Óbitos Tardio** – 2,85 por mil nascidos vivos.  
**Óbito Infantil** – 15,9 por mil nascidos vivos.

HISTÓRICO JANEIRO/2026				
HOSPITAL	NASCIDOS VIVOS	ÓBITOS NEO PRECOCE	ÓBITOS NEO TARDIO	ÓBITO INFANTIL
Cachoeirinha	471	1	2	2
Fernando Mauro	297	2	1	0
Mario Degni	209	0	1	0
Waldomiro	383	1	1	0
Ignácio	216	2	0	0
Alípio	299	3	1	0
<b>TOTAL</b>	<b>1875</b>	<b>9</b>	<b>6</b>	<b>2</b>

# TEMA DE CAPACITAÇÃO GERAL NOS SETORES NEONATAIS - FEVEREIRO DE 2026

HOSPITAIS: MÁRIO DEGNI, WALDOMIRO DE PAULA, FERNANDO MAURO, IGNÁCIO PROENÇA, VILA NOVA CACHOEIRINHA E ALÍPIO CORRÊA

\*Nº DE COLABORADORES ATIVOS

**526**



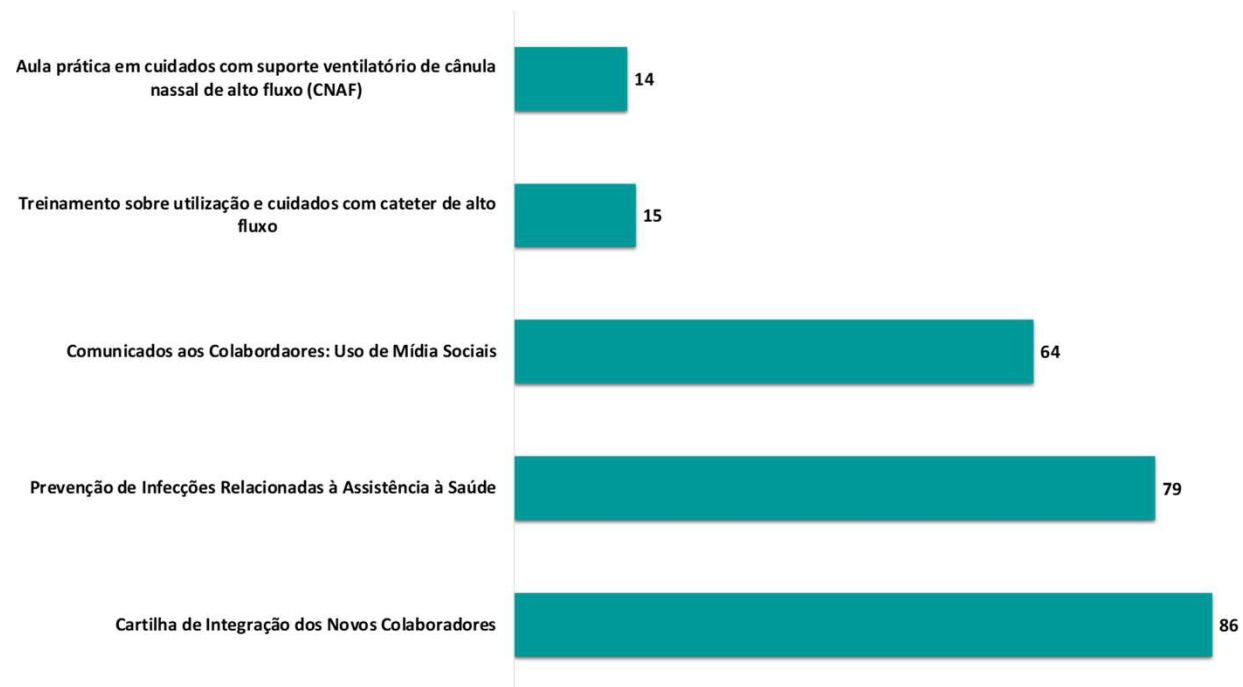
\* Nº Colaboradores ativos somente equipe assistencial Enfermagem e Equipe Multidisciplinar.

Fonte: Relatório Gerencial UTI Neonatal, Parto Seguro - CEJAM 2026

# OUTRAS CAPACITAÇÕES NOS SETORES NEONATAIS - FEVEREIRO DE 2026

HOSPITAIS: MÁRIO DEGNI, WALDOMIRO DE PAULA, FERNANDO MAURO, IGNÁCIO PROENÇA, VILA NOVA CACHOEIRINHA E ALÍPIO CORRÊA

TOTAL DE PARTICIPAÇÕES  
**317**





[f](#) [@](#) [in](#) [▶](#) | CEJAM Oficial