



CENTRO DE ESTUDOS E PESQUISAS "DR. JOÃO AMORIM"



Organização Social

Gestão de Saúde

CONTRATO DE GESTÃO nº 42/2012 - UBS /PSF
DESENVOLVIMENTO DAS AÇÕES E SERVIÇOS DE SAÚDE

CONTRATO DE GESTÃO Nº 42/2012 UBS/PSF MOGI DAS CRUZES

Relatório Prestação de Contas
Maio 2013

Período 01 a 31 de maio de 2013



CENTRO DE ESTUDOS E PESQUISAS “DR. JOÃO AMORIM”



Organização Social

Gestão de Saúde

CONTRATO DE GESTÃO nº 42/2012 - UBS /PSF
DESENVOLVIMENTO DAS AÇÕES E SERVIÇOS DE SAÚDE

SUMÁRIO

1.	Unidades de Saúde do Programa de Saúde da Família – UBS/PSF.....	3
1.1.	Indicadores de Cobertura.....	3
1.1.1.	Taxa de cobertura de cadastro – UBS/PSF.....	3
1.2.	Força de Trabalho UBS/PSF	3
1.3.	Indicadores de Produção - Atividade Assistencial UBS/PSF	4
1.3.1.	Consulta Médica.....	4
1.3.2.	Consultas de Enfermeiros	4
1.3.3.	Visita Domiciliar do ACS.....	6
1.3.4.	Consultas Odontológicas.....	7



CENTRO DE ESTUDOS E PESQUISAS "DR. JOÃO AMORIM"



Organização Social

Gestão de Saúde

CONTRATO DE GESTÃO nº 42/2012 - UBS /PSF
DESENVOLVIMENTO DAS AÇÕES E SERVIÇOS DE SAÚDE

AVALIAÇÃO E ACOMPANHAMENTO DE SERVIÇOS DE SAÚDE – MAIO DE 2013

O presente relatório apresenta as atividades desenvolvidas no período de 01 a 31 de maio de 2013.

1. UNIDADES DE SAÚDE DO PROGRAMA DE SAÚDE DA FAMÍLIA – UBS/PSF

1.1. Indicadores de Cobertura

1.1.1. Taxa de cobertura de cadastro – UBS/PSF

A *tabela 1* apresenta os dados atualizados da população cadastrada das UBS/PSF sob Gestão Direta OS-CEJAM no Município de Mogi das Cruzes/SP.

Tabela 1 - População cadastrada - UBS/PSF

UBS/PSF	Famílias Cadastradas	Pessoas cadastradas
Conjunto Toyama	681	2.992
Residencial Novo Horizonte	780	2.202
PACS Jundiapéba - EQ. 01	1.780	6.041
PACS Jundiapéba - EQ. 02	1.801	6.360
TOTAL	5.042	17.595

SIAB maio/2013

1.2. Força de Trabalho UBS/PSF

A *tabela 2* apresenta a força de trabalho existente nas UBS/PSF no período de 01 a 31/05/13.

Tabela 2– Força de trabalho UBS/PSF

UBS/PSF	EQUIPES	ACS		MÉDICOS		ENFERMEIROS		AUXILIARES ADM.		TÉCNICOS DE ENFERMAGEM		CIRURGIÃO DENTISTA		AUXILIAR SAÚDE BUCAL	
		Previsto	Existente	Previsto	Existente	Previsto	Existente	Previsto	Existente	Previsto	Existente	Previsto	Existente	Previsto	Existente
CONJ. TOYAMA	1	6	6	1	1	1	1	1	1	2	2	1	1	1	1
RESID. NOVO HORIZONTE	1	6	6	1	1	1	1	1	2	2	2				
PACS JUNDIAPEBA	2	24	24			2	2								
TOTAL	4	36	36	2	2	4	4	2	2	4	4	1	1	1	1

1.3. Indicadores de Produção - Atividade Assistencial UBS/PSF

Na Proposta Técnica apresentada pelo CEJAM foram consensuados com a Secretaria Municipal de Saúde parâmetros mínimos e metas para as atividades:

- ✓ Consulta médica;
- ✓ Consulta de enfermeiro;
- ✓ Visita domiciliar do agente comunitário de saúde;
- ✓ Consulta odontológica.

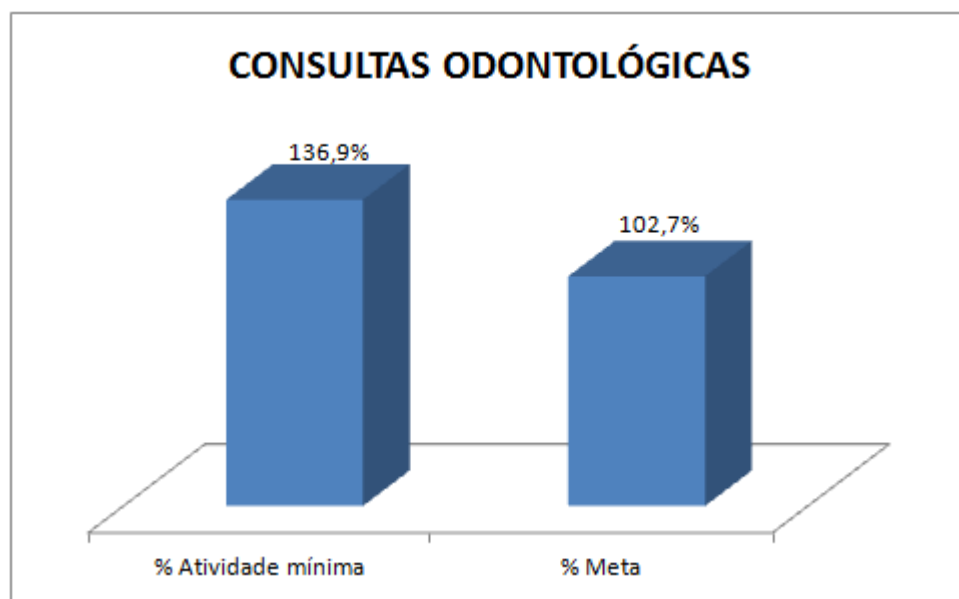
1.3.1. CONSULTA MÉDICA

Apresentamos na *tabela 3* a quantidade de consultas médicas realizadas nas UBS/PSF no período.

Tabela 3 - Gestão Direta – Consultas Médicas UBS/PSF

UBS/PSF	CONSULTAS MÉDICAS						
	Quadro esperado	Quadro existente	Atividade mínima	Meta	Consultas Realizadas	% Atividade mínima	% Meta
CONJUNTO TOYAMA	1	1	240	320	319	132,9%	99,7%
RESIDENCIAL NOVO HORIZONTE	1	0	240	320	350	145,8%	109,4%
TOTAL	2	1	480	640	669	139,4%	104,5%

Figura 1- % Consultas Médicas UBS/PSF



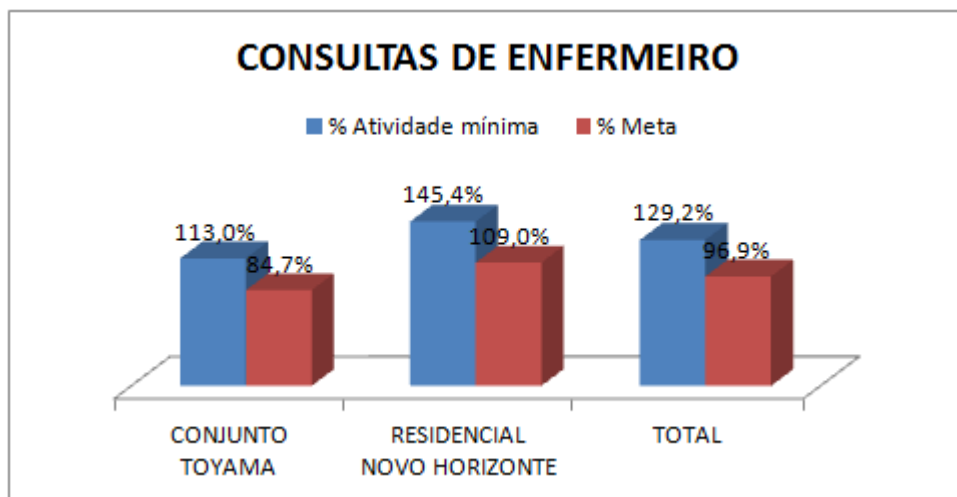
1.3.2. CONSULTAS DE ENFERMEIROS

Apresentamos na *tabela 4* a quantidade de consultas de enfermeiros realizadas nas UBS/PSF no período.

Tabela 4 – Consultas de Enfermeiros UBS/PSF

UBS/PSF	CONSULTAS DE ENFERMEIRO						
	Quadro esperado	Quadro existente	Atividade mínima	Meta	Consultas Realizadas	% Atividade mínima	% Meta
CONJUNTO TOYAMA	1	1	108	144	122	113,0%	84,7%
RESIDENCIAL NOVO HORIZONTE	1	1	108	144	157	145,4%	109,0%
TOTAL	2	2	216	288	279	129,2%	96,9%

Figura 2 - % Consultas de Enfermeiros UBS/PSF



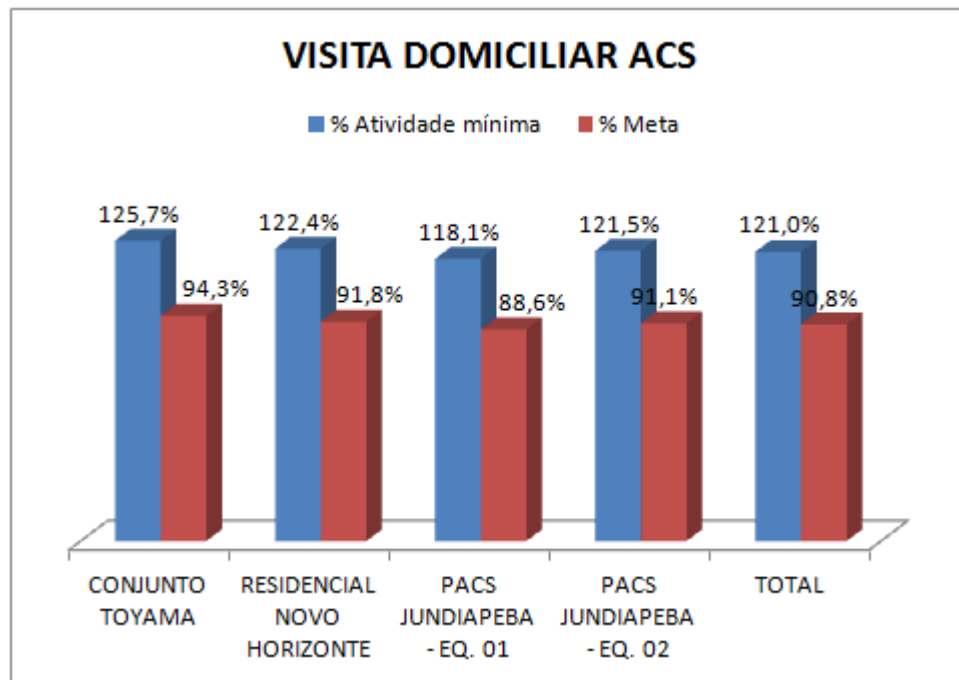
1.3.3. VISITA DOMICILIAR DO ACS

Apresentamos na *tabela 5* a quantidade de visitas domiciliares realizadas pelos agentes comunitários de saúde das UBS/PSF no período.

Tabela 5 – Visita Domiciliar ACS UBS/PSF

UBS/PSF	VISITA DOMICILIAR ACS							
	Famílias Cadastradas	Quadro esperado	Quadro existente	Atividade mínima	Meta	VD ACS	% Atividade mínima	% Meta
CONJUNTO TOYAMA	681	6	6	511	681	642	125,7%	94,3%
RESIDENCIAL NOVO HORIZONTE	780	6	6	585	780	716	122,4%	91,8%
PACS JUNDIAPEBA - EQ. 01	1.780	12	12	1.335	1.780	1.577	118,1%	88,6%
PACS JUNDIAPEBA - EQ. 02	1.801	12	12	1.351	1.801	1.641	121,5%	91,1%
TOTAL	5.042	36	36	3.782	5.042	4.576	121,0%	90,8%

Figura 3- % VD ACS UBS/PSF



1.3.4. CONSULTAS ODONTOLÓGICAS

Apresentamos na *tabela 6* a quantidade de atendimentos clínicos realizados pelos dentistas das UBS/PSF no período.

Tabela 6 – Consultas Odontológicas

UBS/PSF	CONSULTAS ODONTOLÓGICAS						
	Quadro esperado	Quadro existente	Atividade mínima	Meta	Consultas Realizadas	% Atividade mínima	% Meta
CONJUNTO TOYAMA	1	1	225	300	308	136,9%	102,7%
TOTAL	1	1	225	300	308	136,9%	102,7%

Figura 4- % Consultas Odontológicas

