

RELATÓRIO GERENCIAL DA QUALIFICAÇÃO DA ASSISTÊNCIA

PARTE II - PARTO SEGURO À MÃE PAULISTANA 002/2011



DEZEMBRO de 2025

Hospitais

UNIDADE DE TERAPIA INTENSIVA E UNIDADE DE CUIDADOS INTERMEDIÁRIOS

- ✓ . H.M DR. FERNANDO MAURO PIRES – Campo Limpo
- ✓ H.M PROF . WALDOMIRO DE PAULA - Hospital Planalto
- ✓ H.M DR. IGNÁCIO PROENÇA DE GOUVÊA - Hospital João XXIII
- ✓ H.M E MATERNIDADE PROF MÁRIO DEGNI - Hospital Sarah
- ✓ H.M.M.E. DR. MÁRIO DE MORAES ALTENFELDER SILVA - Vila Nova Cachoeirinha
- ✓ H.M PROF DR. ALÍPIO CORRÊA NETTO - Ermelino Matarazzo

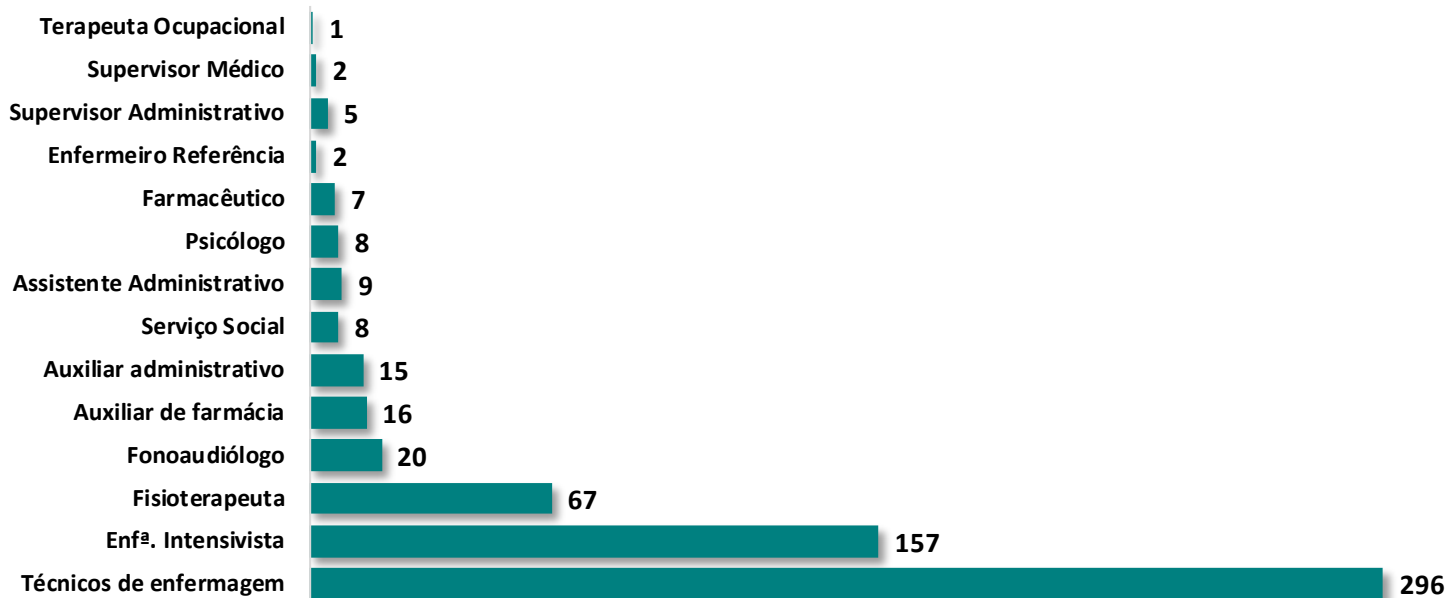
Sumário

01	INTERNAÇÕES UTIN
02	INTERNAÇÕES UCIN
03	CLASSIFICAÇÃO DOS RECÉM-NASCIDOS INTERNADOS POR IDADE GESTACIONAL NO SETOR NEONATAL
04	CAUSAS DE INTERNAÇÃO NO SETOR NEONATAL
05	RN'S - INSERIDOS NO PROTOCOLO DE HIPOTERMIA NO SETOR NEONATAL
06	INSERÇÃO E PERDAS DO PICC - CATETER CENTRAL DE INSERÇÃO PERIFÉRICA NO SETOR NEONATAL
07	MOTIVOS DE RETIRADA DO PICC - CATETER CENTRAL DE INSERÇÃO PERIFÉRICA NO SETOR NEONATAL
08	TENTATIVAS DE PUNÇÕES DO PICC - CATETER CENTRAL DE INSERÇÃO PERIFÉRICA NO SETOR NEONATAL
09	TEMPO DE USO DO PICC - CATETER CENTRAL DE INSERÇÃO PERIFÉRICA NO SETOR NEONATAL
10	TIPOS DE ACESSO NO SETOR NEONATAL
11	EXTUBAÇÃO ACIDENTAL NO SETOR NEONATAL
12	FIXAÇÃO DE CÂNULAS
13	LESÃO DE PELE NO SETOR NEONATAL
14	PERDAS DA SONDA ORONASOGASTROENTERAL NO SETOR NEONATAL
15	FLEBITE NO SETOR NEONATAL
16	POSTURAÇÃO CANGURU NO SETOR NEONATAL
17	HORARIO DO SONINHO NO SETOR NEONATAL
18	MANUSEIO MÍNIMO DO SETOR NEONATAL
19	ATENDIMENTO DE FONOAUDIOLOGIA NO SETOR NEONATAL
20	PRODUÇÃO DE ATENDIMENTO DA PSICOLOGIA NO SETOR NEONATAL
21	PRODUÇÃO DE ATENDIMENTO DA PSICOLOGIA NO ALOJAMENTO CONJUNTO
22	PRODUÇÃO DE ATENDIMENTO DO SERVIÇO SOCIAL NO SETOR NEONATAL
23	PRODUÇÃO DE ATENDIMENTO DO SERVIÇO SOCIAL NO ALOJAMENTO CONJUNTO
24	LESÃO DE SEPTO NASAL POR USO DE CPAP
25	ÓBITOS NO SETOR NEONATAL
26	TEMA DE CAPACITAÇÃO GERAL NOS SETORES NEONATAIS
27	OUTRAS CAPACITAÇÕES NOS SETORES NEONATAIS

RECURSOS HUMANOS DE EQUIPE MULTIPROFISSIONAL NOS SETORES NEONATAIS DOS SEIS HOSPITAIS - DEZEMBRO DE 2025

HOSPITAIS: MÁRIO DEGNI, WALDOMIRO DE PAULA, FERNANDO MAURO, IGNÁCIO PROENÇA, VILA NOVA CACHOEIRINHA E ALÍPIO CORRÊA

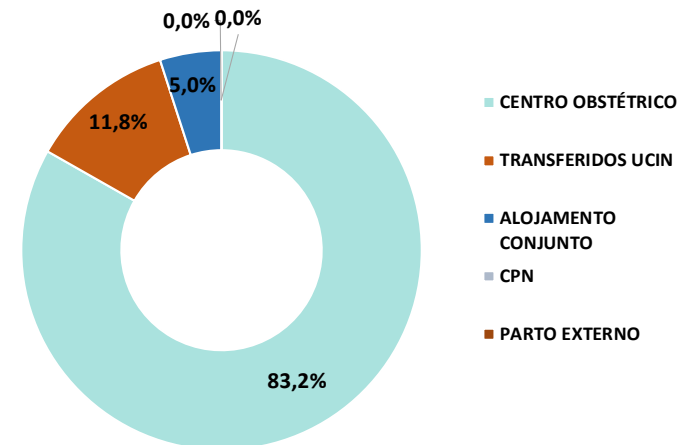
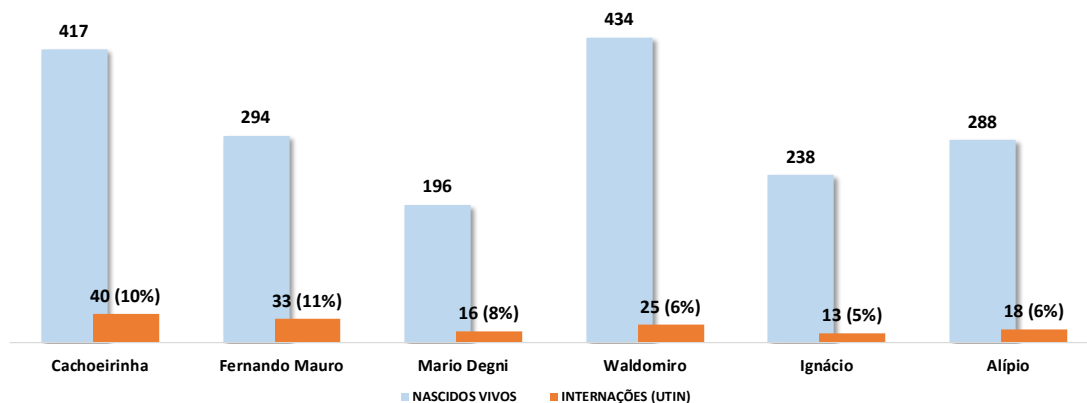
TOTAL DE COLABORADORES
613



INTERNAÇÕES UTIN - DEZEMBRO DE 2025

TOTAL NASCIDOS VIVOS
1.867

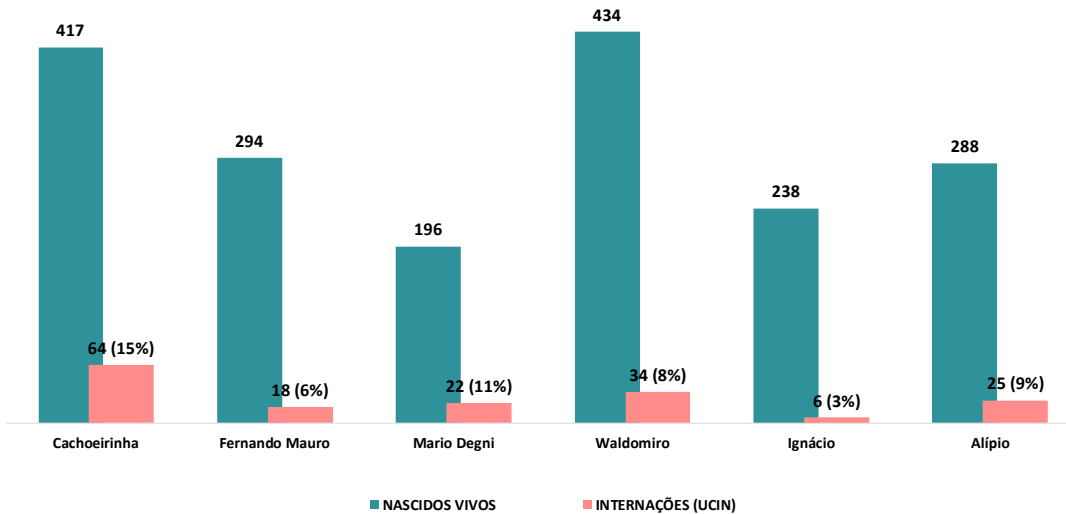
TOTAL DE INTERNAÇÕES
145 (8%)



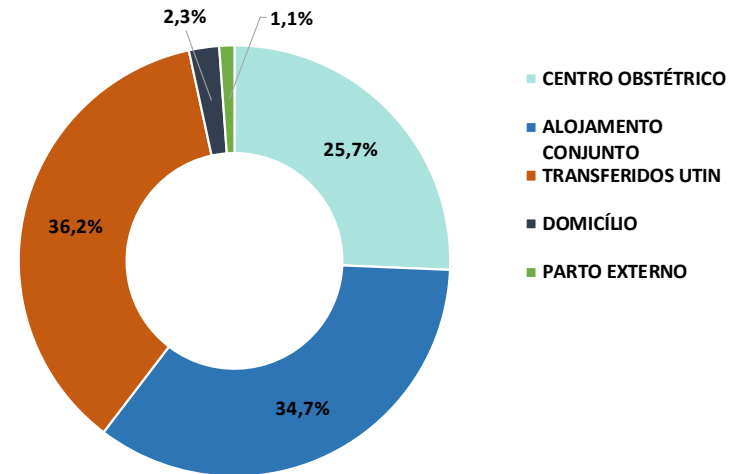
HISTÓRICO NOVEMBRO/2025			
Hospital	NASCIDOS VIVOS	INTERNAÇÕES (UTIN)	%
Cachoeirinha	430	50	12%
Fernando Mauro	276	32	12%
Mario Degni	200	19	10%
Waldomiro	371	22	6%
Ignácio	194	14	7%
Alípio	274	14	5%
TOTAL	1745	151	9%

INTERNAÇÕES UCIN - DEZEMBRO DE 2025

TOTAL NASCIDOS VIVOS
1.867



TOTAL DE INTERNAÇÕES
169 (9%)



HISTÓRICO NOVEMBRO/2025			
Hospital	NASCIDOS VIVOS	INTERNAÇÕES (UCIN)	%
Cachoeirinha	430	72	17%
Fernando Mauro	276	25	9%
Mario Degni	200	30	15%
Waldomiro	371	26	7%
Ignácio	194	4	2%
Alípio	274	17	6%
TOTAL	1745	174	10%

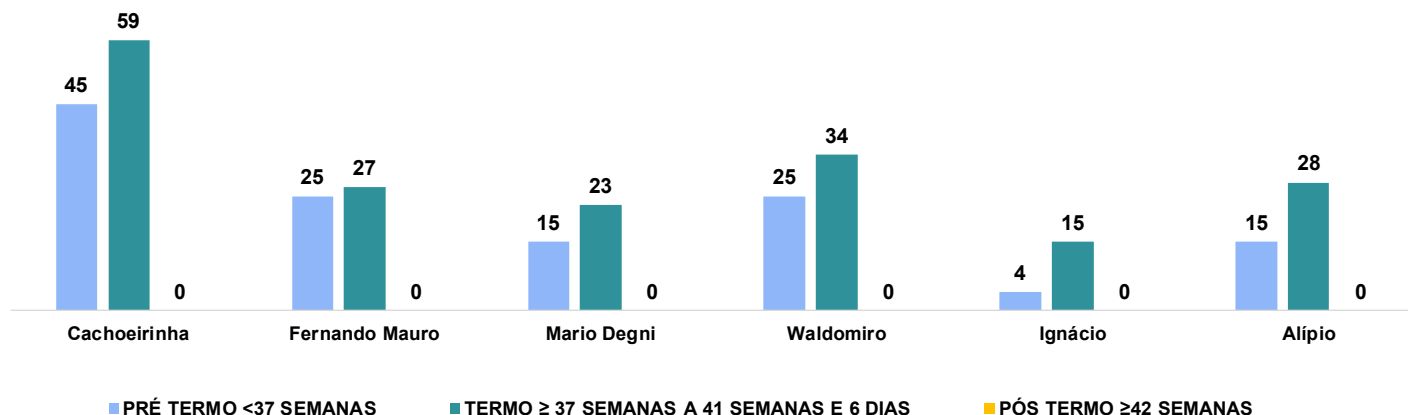
CLASSIFICAÇÃO DOS RECÉM-NASCIDOS INTERNADOS POR IDADE GESTACIONAL NO SETOR NEONATAL - DEZEMBRO DE 2025

HOSPITAIS: MÁRIO DEGNI, WALDOMIRO DE PAULA, FERNANDO MAURO,IGNÁCIO PROENÇA, VILA NOVA
CACHOEIRINHA E ALÍPIO CORRÊA

< 37 SEMANAS
129 (41,0%)

≥ 37 à 41(6/7) SEMANAS
186 (59,0%)

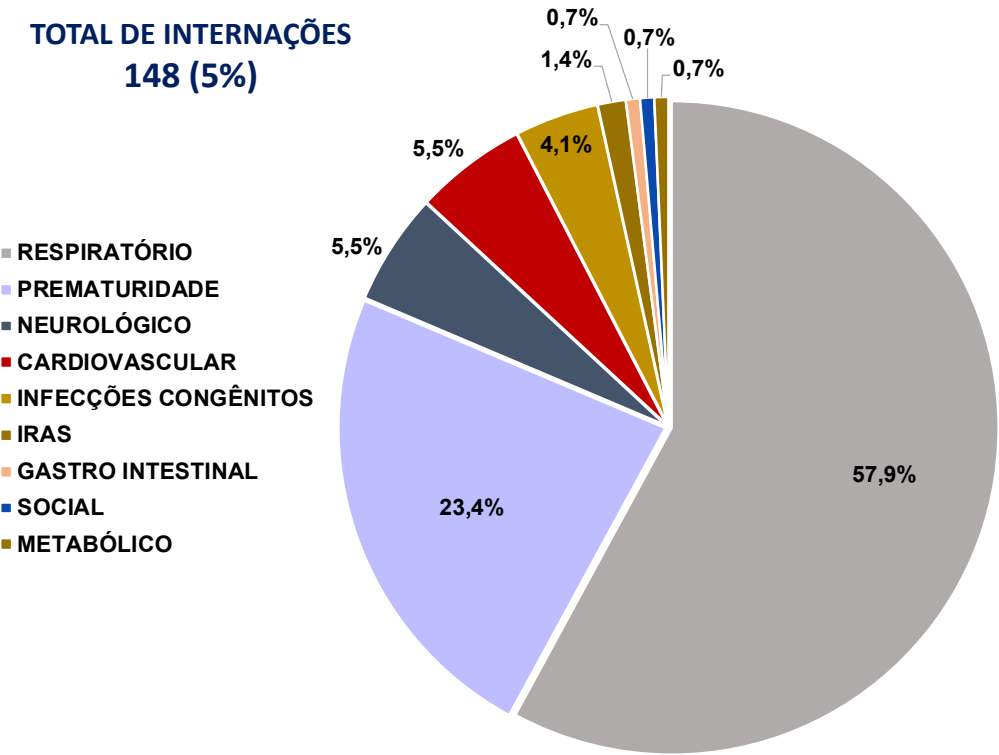
≥ 42 SEMANAS
0 (0,0%)



HISTÓRICO NOVEMBRO/2025				
HOSPITAL	PRÉ TERMO <37 SEMANAS	TERMO ≥ 37 SEMANAS A 41 SEMANAS E 6 DIAS	PÓS TERMO ≥ 42 SEMANAS	TOTAL
Cachoeirinha	56	66	0	122
Fernando Mauro	24	33	0	57
Mario Degni	18	31	0	49
Waldomiro	17	31	0	48
Ignácio	1	17	0	18
Alípio	17	14	0	31
TOTAL	133	192	0	325

CAUSAS DE INTERNAÇÃO NO SETOR NEONATAL DOS SEIS HOSPITAIS – DEZEMBRO DE 2025

HOSPITAIS: MÁRIO DEGNI, WALDOMIRO DE PAULA, FERNANDO MAURO,IGNÁCIO PROENÇA, VILA NOVA CACHOEIRINHA E ALÍPIO CORRÊA.



UTIN

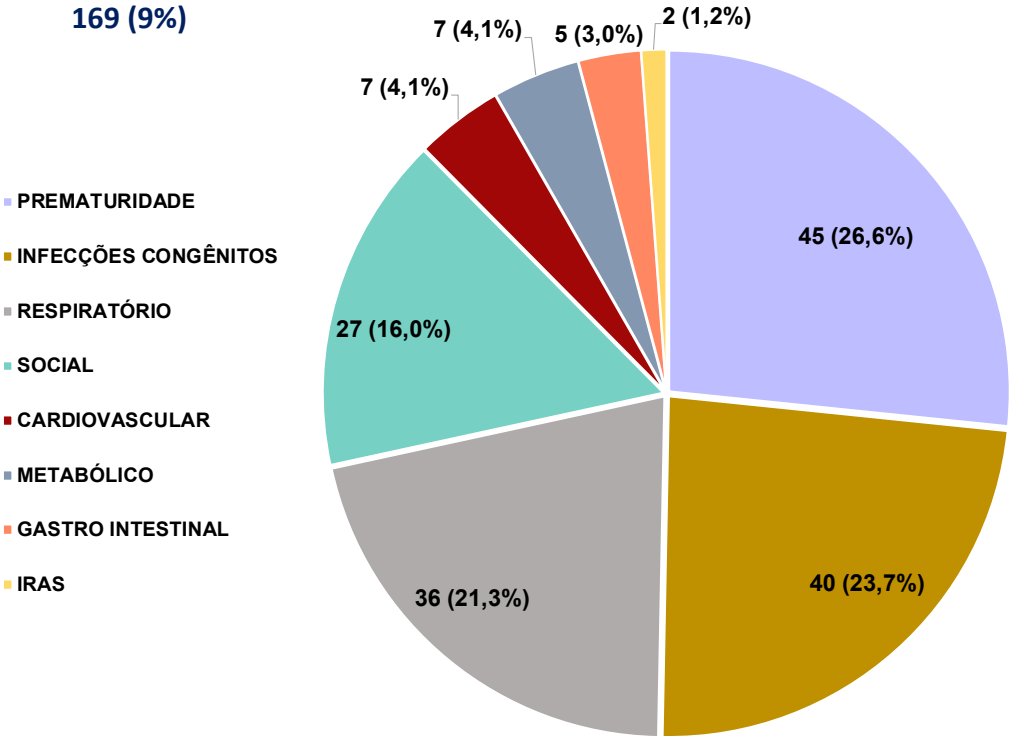
HISTÓRICO NOVEMBRO/2025		
Causas de Internação	UTIN	%
TOTAL	152	100,0%
RESPIRATÓRIO	76	50,0%
PREMATURIDADE	58	38,2%
INFECÇÕES CONGÊNITAS	3	2,0%
NEUROLÓGICO	8	5,3%
CARDIOVASCULAR	5	3,3%
GASTRO INTESTINAL	0	0,0%
SOCIAL	0	0,0%
METABÓLICO	2	1,3%
IRAS	0	0,0%
OUTROS (COVID, QUEDA)	0	0,0%
RENAL	0	0,0%

Neste mês tivemos redução em 8% das causas respiratórias, com aumento em 14,1% dos nascimentos prematuros comparado ao mês anterior.

CAUSAS DE INTERNAÇÃO NO SETOR NEONATAL DOS SEIS HOSPITAIS – DEZEMBRO DE 2025

HOSPITAIS: MÁRIO DEGNI, WALDOMIRO DE PAULA, FERNANDO MAURO,IGNÁCIO PROENÇA, VILA NOVA CACHOEIRINHA E ALÍPIO CORRÊA.

TOTAL DE INTERNAÇÕES
169 (9%)



UCIN

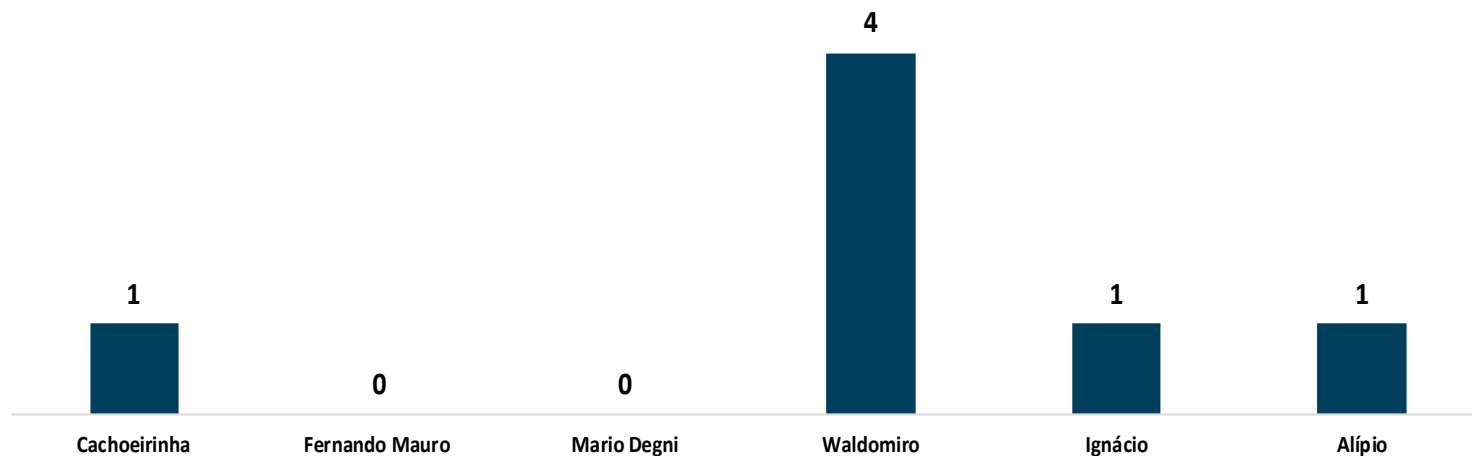
HISTÓRICO NOVEMBRO/2025		
Causas de Internação	UCIN	%
NASCIDOS VIVOS	42	24,1%
RESPIRATÓRIO	31	17,8%
SOCIAL	37	21,3%
INFECÇÕES CONGÊNITOS	47	27,0%
PREMATURIDADE	8	4,6%
CARDIOVASCULAR	4	2,3%
METABÓLICO	2	1,1%
GASTRO INTESTINAL	1	0,6%
NEUROLÓGICO	2	1,1%
OUTROS (COVID, QUEDA)	0	0,0%
IRAS	0	0,0%
RENAL	174	100,0%

As causas mantiveram perfil multifatorial, com predomínio prematuridade, infecções congênitas , seguidas por condições condições respiratória.

RN's - INSERIDOS NO PROTOCOLO DE HIPOTERMIA TERAPÊUTICA NO SETOR NEONATAL – DEZEMBRO 2025

TOTAL DE RN'S NO PROTOCOLO
HIPOTERMIA

7

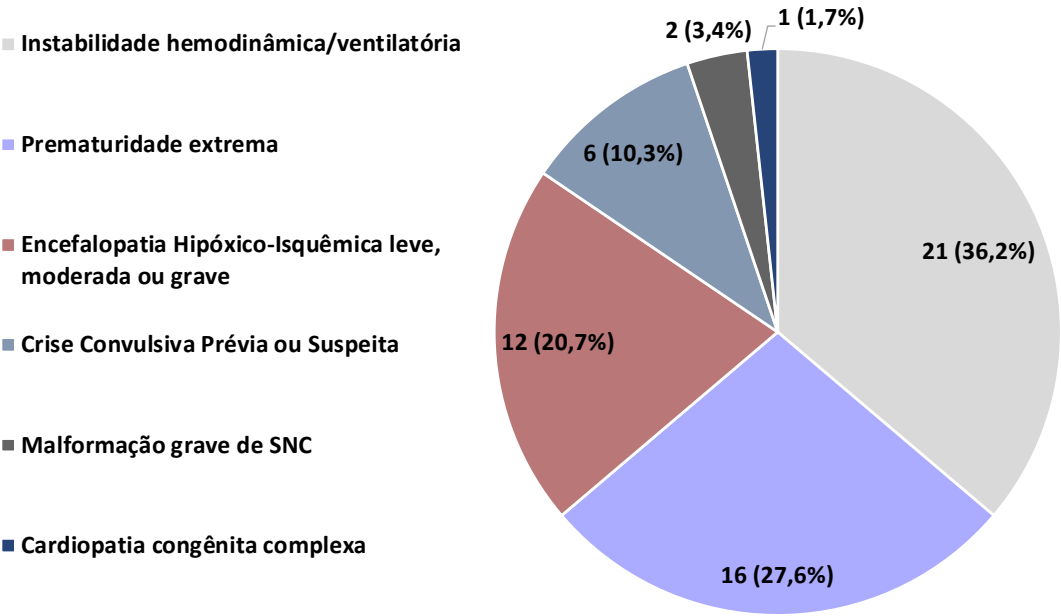


Este mês tivemos 7 Rn's com HD de Encefalopatia Hipóxico-Isquêmica, todos receberam monitoramento cerebral.
Destes 07 Rn's 04 saíram de alta hospitalar (04 em aleitamento materno exclusivo), 02 Rn's permanecem internados, 01 Rn evoluiu a óbito.

HISTÓRICO NOVEMBRO/2025	
HOSPITAL	RN'S NO PROTOCOLO HIPOTERMIA
Cachoeirinha	3
Fernando Mauro	1
Mario Degni	0
Waldomiro	3
Ignácio	0
Alípio	0

MONITORAMENTO NEURO CEREBRAL - DEZEMBRO DE 2025

TOTAL DE INTERNAÇÕES UTIN
145



TOTAL DE INDICAÇÕES
58 (100%)

HISTÓRICO NOVEMBRO/2025		
DIAGNÓSTICO	Quant.	%
Prematuridade extrema	17	27%
Instabilidade hemodinâmica/ventilatória	17	27%
Crise Convulsiva Prévia ou Suspeita	7	11%
Encefalopatia Hipóxico-Isquêmica leve, moderada ou grave	11	18%
Cardiopatia congênita complexa	4	6%
Hemorragia Peri-intraventricular	3	5%
Sepse grave	1	2%
Malformação grave de SNC	1	2%
Infecção do SNC (Meningite)	1	2%
Erros inatos do metabolismo	0	0%
Acidente Vascular Cerebral	0	0%
Hérnia Diafragmática	0	0%
Hiperbilirrubinemia grave	0	0%
ECMO	0	0%
TOTAL	62	100%


PREVENÇÃO HIPOTERMIA NO RNPT < 34 SEMANAS

DEZEMBRO DE 2025

Tempo médio de estabilidade térmica no RNPT após o nascimento (Meta: 6hs vida).

Média de Horas

1,3



Protocolo gerenciado em todas as unidades com tempo de estabilidade térmica do recém- nascidos internados abaixo da meta estabelecida. No hospital Alípio não houve casos de hipotermia.

INSERÇÃO E PERDAS DO PICC - CATETER CENTRAL DE INSERÇÃO PERIFÉRICA NO SETOR NEONATAL - DEZEMBRO DE 2025

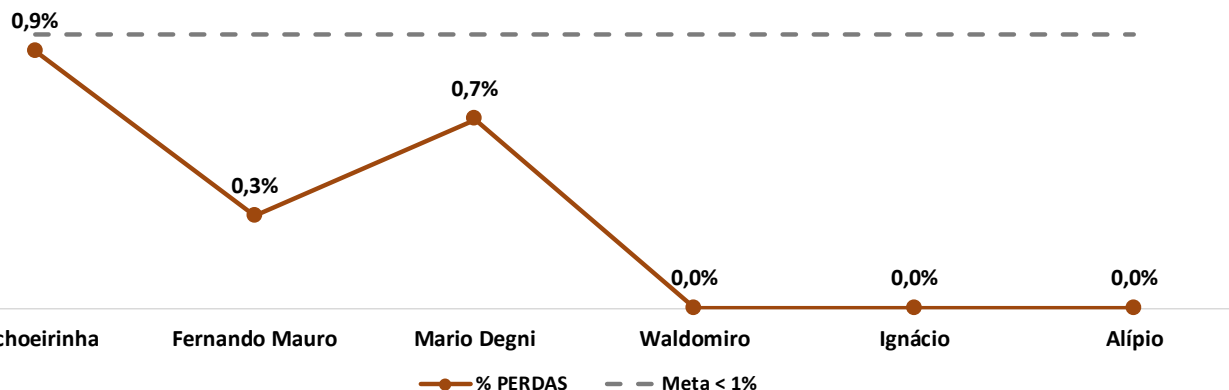
UTIN

PICC POR PACIENTE DIA

850

Nº DE PERDAS DE PICC

4 (0,5%)



HISTÓRICO NOVEMBRO/2025

HOSPITAL	% PERDAS DE PICC
Cachoeirinha	0,4%
Fernando Mauro	0,3%
Mario Degni	0,0%
Waldomiro	2,1%
Ignácio	0,0%
Alípio	0,0%

Permanecemos dentro da meta estabelecida. Foram registradas 04 perdas de cateteres (02 VNC, 01 MD e 01 CL), relacionadas à troca de curativo, além de saída acidental pós-inserção, que segue em acompanhamento. As tratativas foram realizadas de forma pontual..

INSERÇÃO E PERDAS DO PICC - CATETER CENTRAL DE INSERÇÃO PERIFÉRICA NO SETOR NEONATAL - DEZEMBRO DE 2025

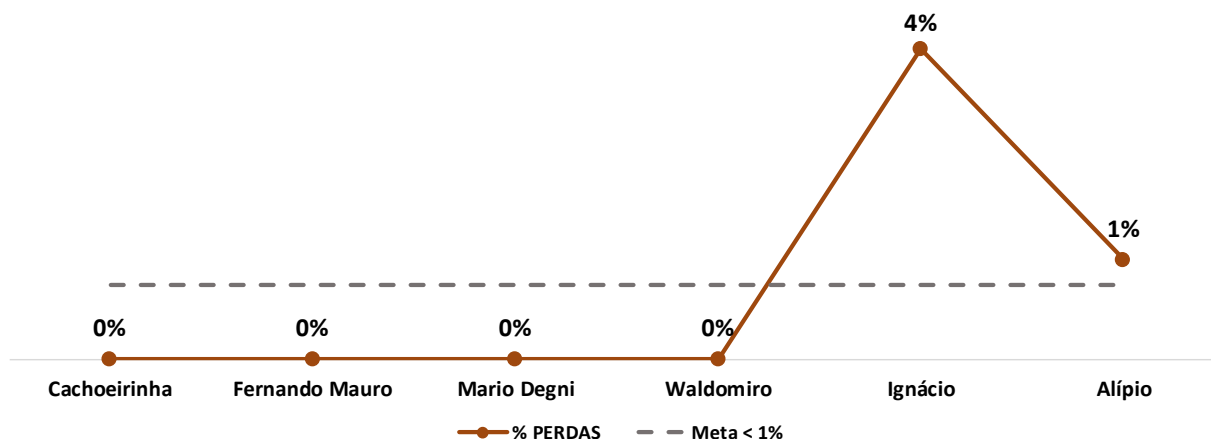
UCIN

PICC POR PACIENTE DIA

260

Nº DE PERDAS DE PICC

2 (0,8%)



HISTÓRICO NOVEMBRO/2025	
HOSPITAL	% PERDAS DE PICC
Cachoeirinha	0,0%
Fernando Mauro	0,0%
Mario Degni	0,0%
Waldomiro	0,0%
Ignácio	0,0%
Alípio	0,0%

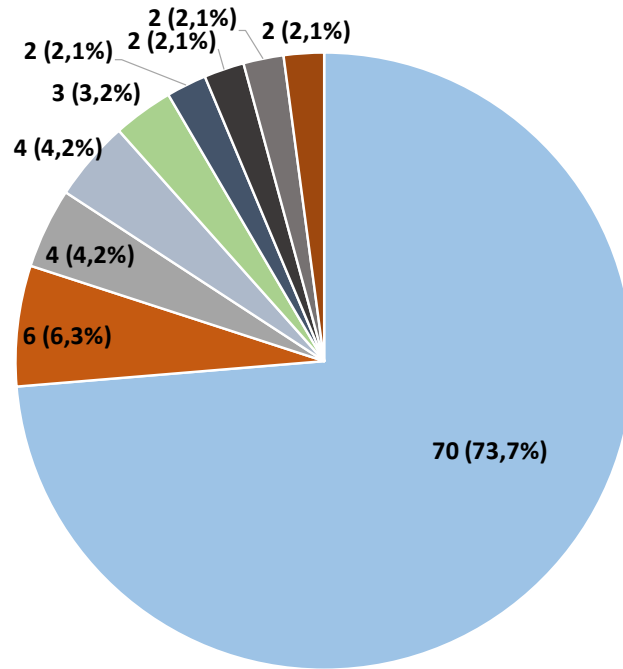
Permanece dentro da meta estabelecida nos hospitais Ignácio e Alípio. As perdas registradas foram decorrentes da manutenção do curativo.

MOTIVOS DE RETIRADA DO PICC - CATETER CENTRAL DE INSERÇÃO PERIFÉRICA NO SETOR NEONATAL - DEZEMBRO DE 2025

TOTAL DE PICC INSERIDOS

95

- TÉRMINO DE TRATAMENTO
- MAL POSICIONAMENTO-RX
- INFILTRAÇÃO PICC
- OUTROS: PROBLEMAS COM CONEXÃO(AVARIA DO MATERIAL)
- ÓBITO
- OBSTRUÇÃO
- TRANSFERÊNCIA
- SAÍDA ACIDENTAL
- CONDUTA MÉDICA/CORDÃO FIBROSO



Histórico: NOVEMBRO/2025		
TOTAL DE PICC INSERIDOS	93	100%
TÉRMINO DE TRATAMENTO	68	73,1%
ÓBITO	7	7,5%
OBSTRUÇÃO	3	3,2%
INFILTRAÇÃO PICC	3	3,2%
SAÍDA ACIDENTAL	3	3,2%
MAL POSICIONAMENTO-RX	3	3,2%
CONDUTA MÉDICA/CORDÃO FIBROSO	2	2,2%
TRANSFERÊNCIA	2	2,2%
IRAS	1	1,1%
OUTROS: PROBLEMAS COM CONEXÃO(AVARIA DO MATERIAL)	1	1,1%

Mantemos a média de cateteres inseridos comparado ao mês anterior, o motivo principal de retirada é a finalização por término de tratamento, alcançando o objetivo proposto. Sendo estabelecido novas ações para avaliação de imagem e retiradas por mal posicionamento.

TENTATIVAS DE PUNÇÕES DO PICC - CATETER CENTRAL DE INSERÇÃO PERIFÉRICA NO SETOR NEONATAL - DEZEMBRO DE 2025

UTIN

1 A 2 PUNÇÕES (UTIN)

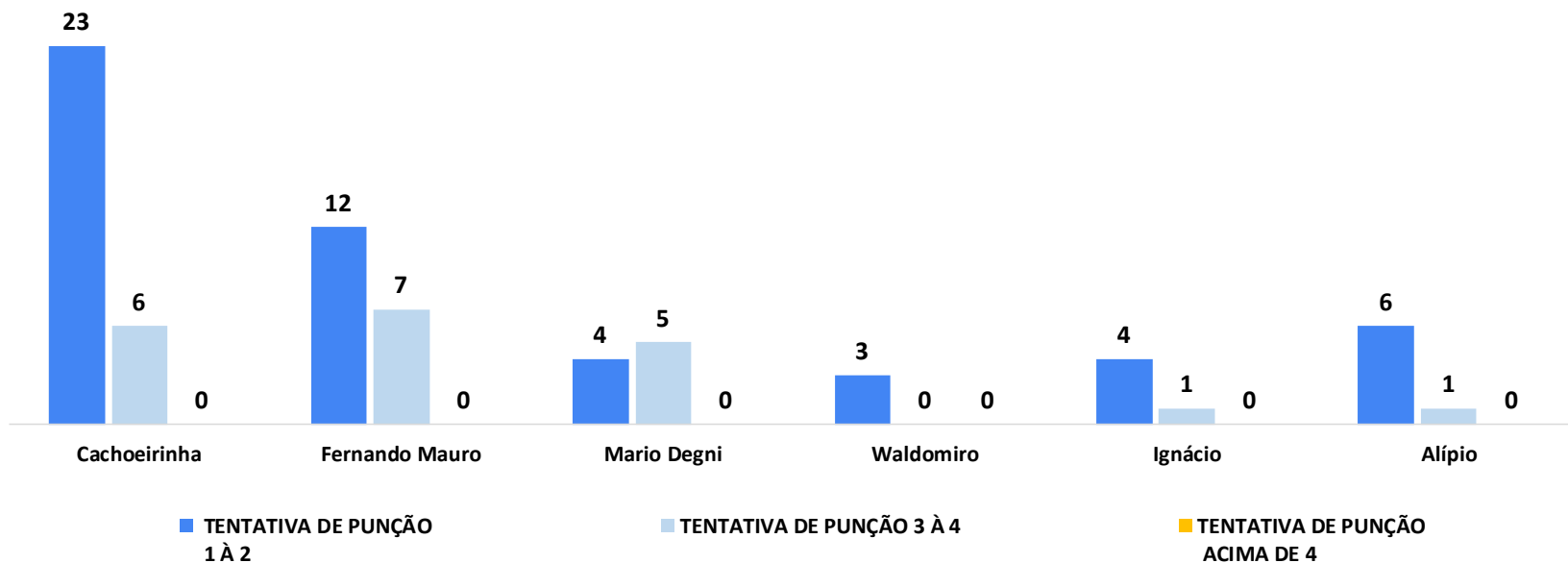
52

3 A 4 PUNÇÕES (UTIN)

20

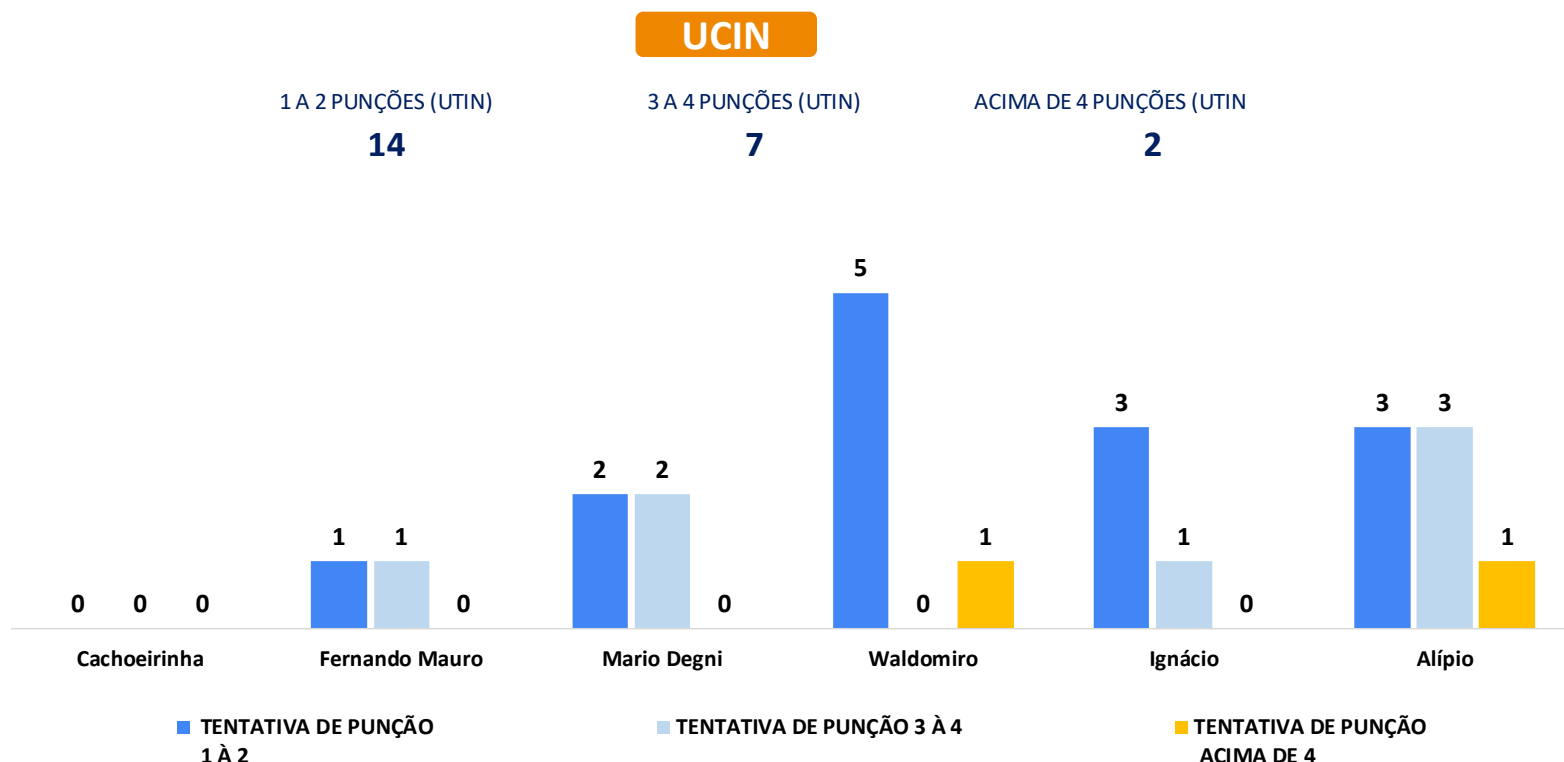
ACIMA DE 4 PUNÇÕES (UTIN)

0



Meta atingida em todas as unidades. Mantemos o plano de ação e o acompanhamento do número de punções.

TENTATIVAS DE PUNÇÕES DO PICC - CATETER CENTRAL DE INSERÇÃO PERIFÉRICA NO SETOR NEONATAL - DEZEMBRO DE 2025



A meta não foi atingida nos hospitais Waldomiro de Paula e Alípio, devido à ocorrência de punções acima de 4 tentativas. A inserção de PICC na UCIN segue em processo de aprimoramento, com aumento das inserções em todas as unidades para o tratamento de Sífilis Neonatal.

TEMPO DO USO DO PICC - CATETER CENTRAL DE INSERÇÃO PERIFÉRICA NO SETOR NEONATAL - DEZEMBRO DE 2025

UTIN

1 A 5 DIAS (UTIN)

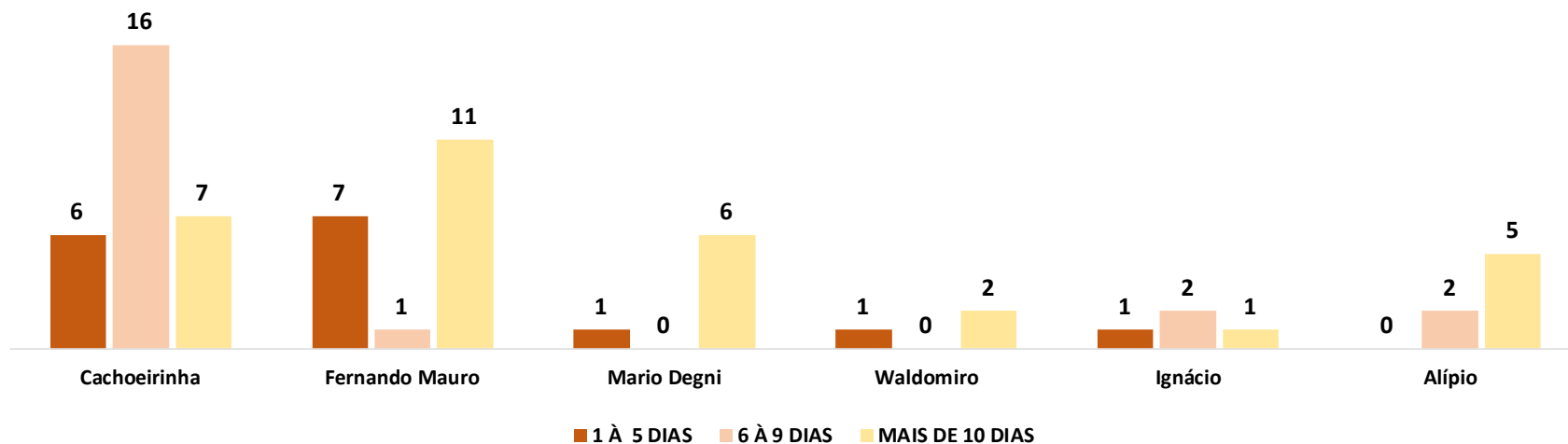
16

6 A 9 DIAS (UTIN)

21

10 DIAS (UTIN)

32



Meta: ↑ 6 a 9 dias e > 10 dias

Fonte: Relatório Gerencial UTI Neonatal, Parto Seguro - CEJAM 2025

TEMPO DO USO DO PICC - CATETER CENTRAL DE INSERÇÃO PERIFÉRICA NO SETOR NEONATAL - DEZEMBRO DE 2025

UCIN

1 A 5 DIAS (UTIN)

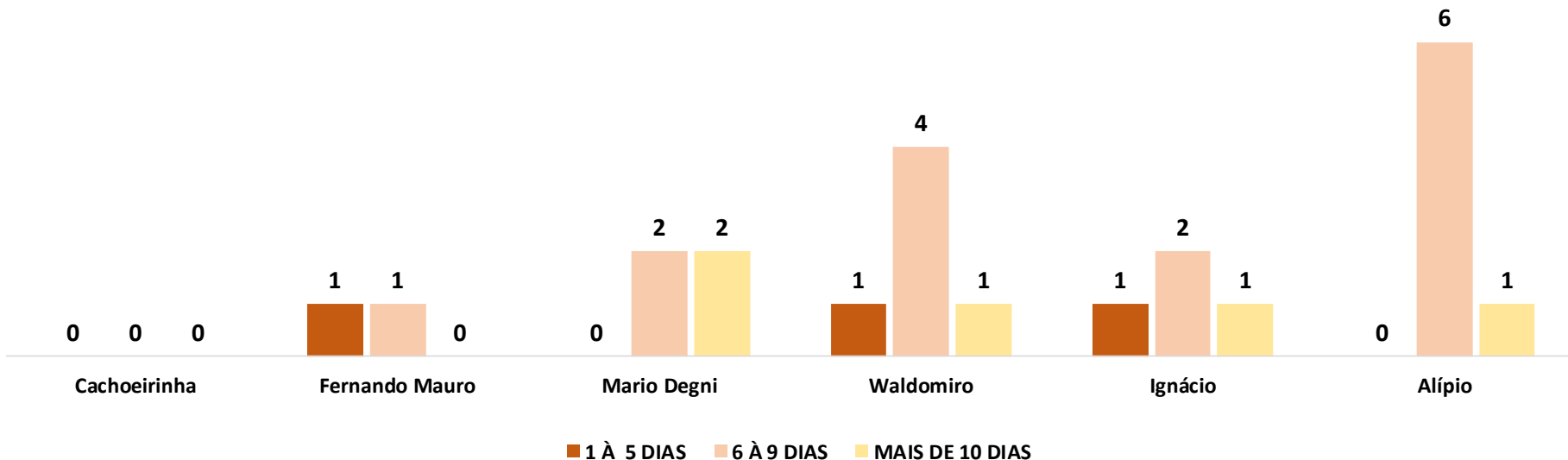
3

6 A 9 DIAS (UTIN)

15

10 DIAS (UTIN)

5



Meta: ↑ 6 a 9 dias e > 10 dias

Fonte: Relatório Gerencial UTI Neonatal, Parto Seguro - CEJAM 2025

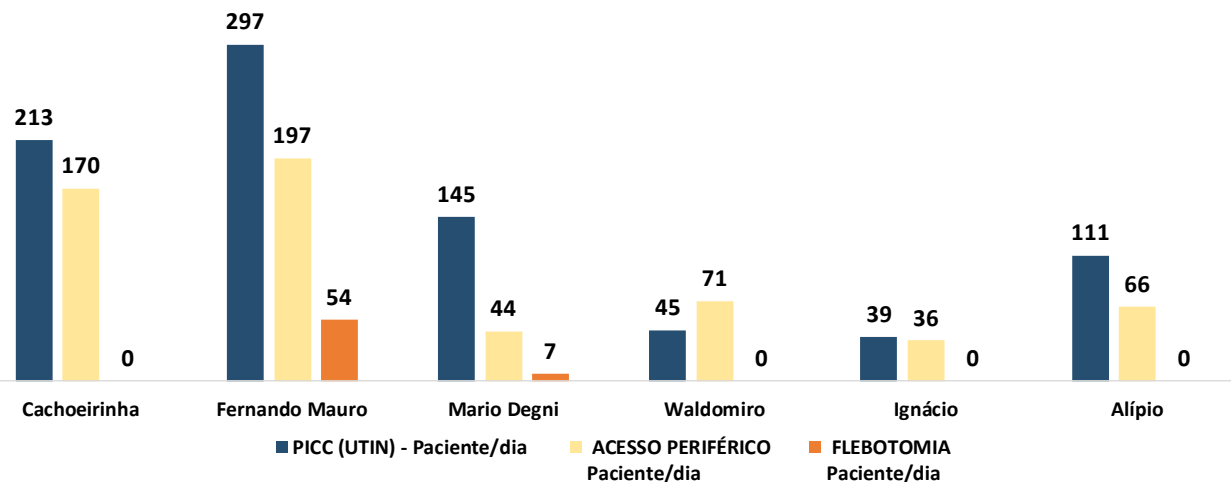
TIPOS DE ACESSO NO SETOR NEONATAL POR PACIENTE DIA DEZEMBRO DE 2025

UTIN

PICC (UTIN)
850

ACESSO PERIFÉRICO (UTIN)
584

FLEBOTOMIA (UTIN)
61



HOSPITAL	PICC - Numero absoluto	FLEBOTOMIA - Numero absoluto
Cachoeirinha	29	0
Fernando Mauro	19	1
Mario Degni	9	1
Waldomiro	3	0
Ignácio	5	0
Alípio	4	0
TOTAL	69	2

Cateter PICC segue como estratégia de menor risco nas UTIs, tivemos 02 Rn's que evoluíram para flebotomia por piora clínica e insucesso na inserção de cateter PICC.

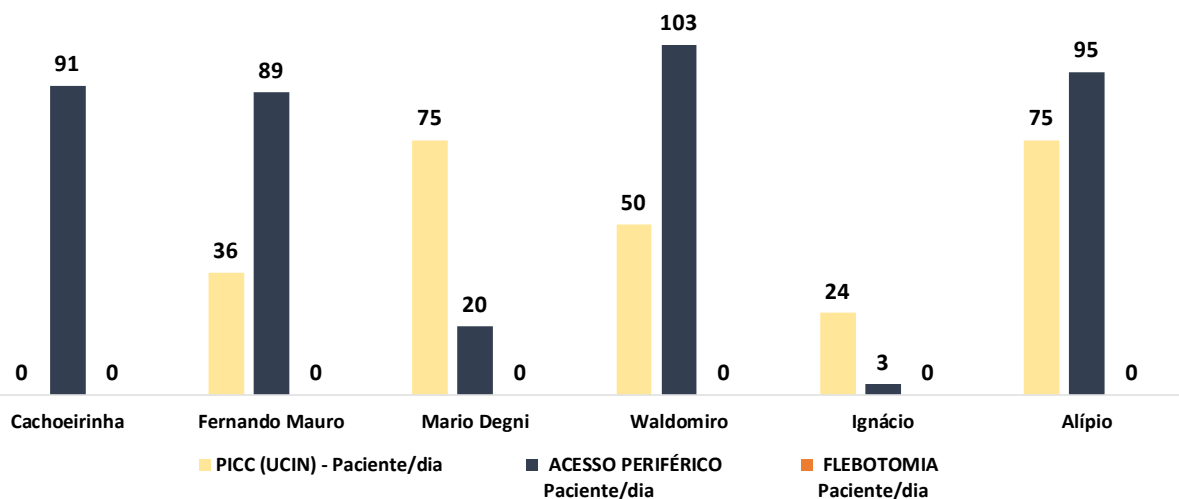
TIPOS DE ACESSO NO SETOR NEONATAL POR PACIENTE DIA - DEZEMBRO DE 2025

UCIN

PICC (UCIN)
260

ACESSO PERIFÉRICO (UCIN)
401

FLEBOTOMIA (UCIN)
0

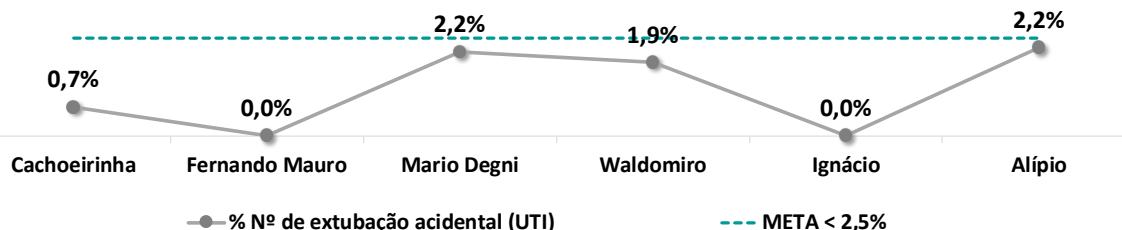


HOSPITAL	PICC - Numero absoluto	FLEBOTOMIA - Numero absoluto
Cachoeirinha	0	0
Fernando Mauro	2	0
Mario Degni	4	0
Waldomiro	6	0
Ignácio	0	0
Alípio	7	0
TOTAL	19	0

EXTUBAÇÃO ACIDENTAL NO SETOR NEONATAL – DEZEMBRO DE 2025

TOTAL DE RN'S
INTUBADOS
759

TOTAL DE EXTUBAÇÃO
ACIDENTAL
7(0,9%)



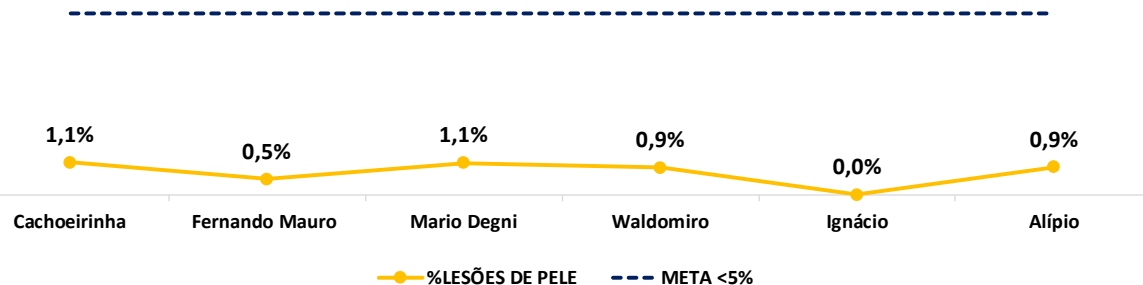
HISTÓRICO NOVEMBRO/2025			
HOSPITAL	Nº de paciente dia em ventilação invasiva (UTIN)	Número de extubação acidental (UTI)	% Nº de extubação acidental (UTI)
Cachoeirinha	135	4	3,0%
Fernando Mauro	208	0	0,0%
Mario Degni	30	0	0,0%
Waldomiro	58	0	0,0%
Ignácio	48	0	0,0%
Alípio	66	0	0,0%
Total	545	4	0,7%

Tivemos um aumento dos casos de extubação acidental no Alípio Correa Neto, Mario Degni, Waldomiro e uma redução no Vila Nova Cachoeirinha. Não tivemos nenhum desfecho desfavorável grave, mas foi observado que tivemos casos durante a manipulação da equipe multiprofissional. Será trabalhada a importância da manipulação a 4 mãos fortalecendo o atendimento humanizado e treinamento de prevenção de extubação acidental.

LESÃO DE PELE NO SETOR NEONATAL – DEZEMBRO DE 2025

UTIN

LESÕES DE PELE
20 (0,8%)



HISTÓRICO NOVEMBRO/2025		
HOSPITAL	LESÕES DE PELE	% LESÕES DE PELE
Cachoeirinha	7	0,8%
Fernando Mauro	3	0,5%
Mario Degni	6	4,7%
Waldomiro	5	2,2%
Ignácio	1	0,0%
Alípio	2	1,0%
TOTAL	24	1%

Permanecemos dentro da meta esperada, com redução do número de lesões em comparação ao mês anterior. As principais causas identificadas foram dermatites na região do períneo e hematomas decorrentes de punções periféricas.

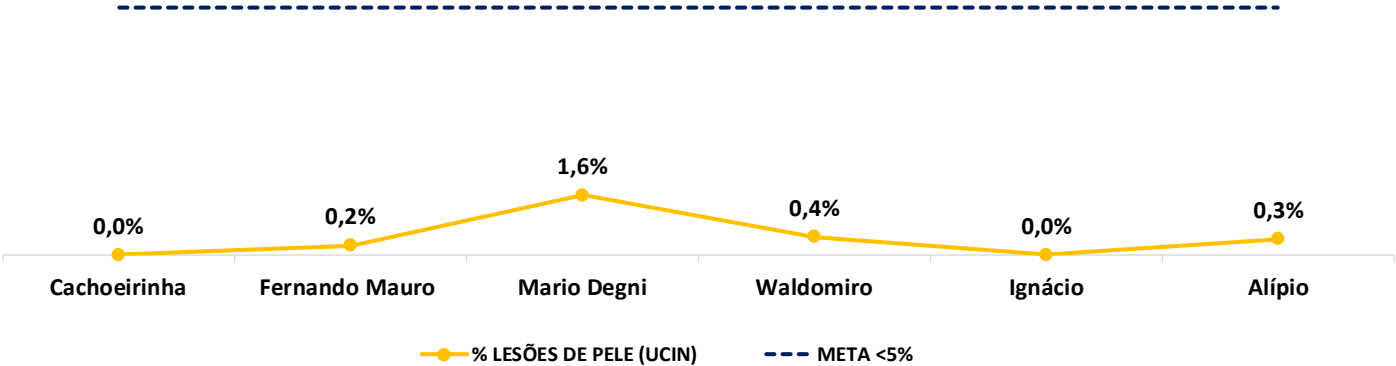
Meta: ↓ 5,0 %

Fonte: Relatório Gerencial UTI Neonatal, Parto Seguro - CEJAM 2025

LESÃO DE PELE NO SETOR NEONATAL – DEZEMBRO DE 2025

UCIN

LESÕES DE PELE
5 (0,2%)



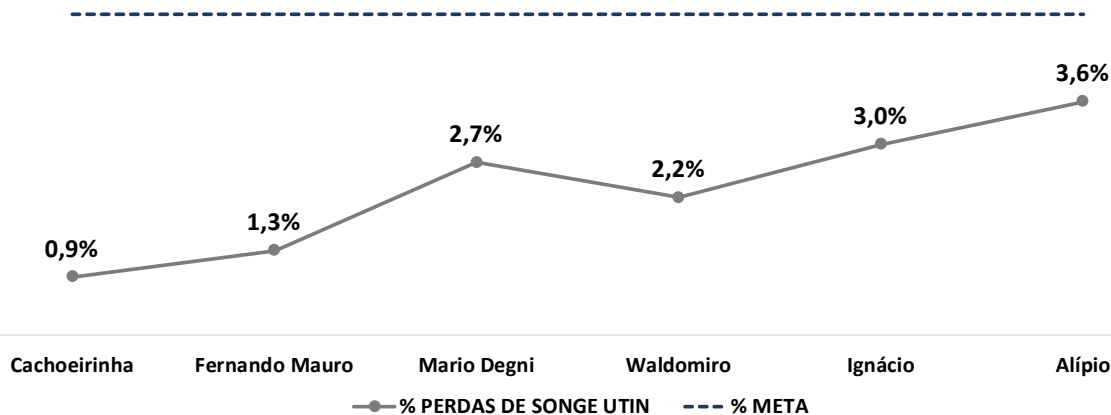
HISTÓRICO NOVEMBRO/2025		
HOSPITAL	LESÕES DE PELE	% LESÕES DE PELE
Cachoeirinha	1	0,1%
Fernando Mauro	0	0,0%
Mario Degni	0	0,0%
Waldomiro	4	1,0%
Ignácio	0	0,0%
Alípio	0	0,0%
TOTAL	5	0%

PERDAS DA Sonda ORONASOGASTROENTERAL NO SETOR NEONATAL – DEZEMBRO DE 2025

UTIN

TOTAL DE PERDAS DE SONGE

36 (1,6%)



HISTÓRICO NOVEMBRO/2025		
HOSPITAL	Nº DE PERDAS DE SONGE	% DE PERDAS
Cachoeirinha	8	1,1%
Fernando Mauro	12	2,1%
Mario Degni	1	0,8%
Waldomiro	3	1,4%
Ignácio	1	0,9%
Alípio	7	3,4%
TOTAL	32	1,6%

Permanecemos dentro da meta esperada em todas as unidades. O plano de ação voltado ao fortalecimento das práticas de humanização segue em andamento, com intensificação do método canguru e otimização da presença materna.

Meta: ≤ 5,0 %

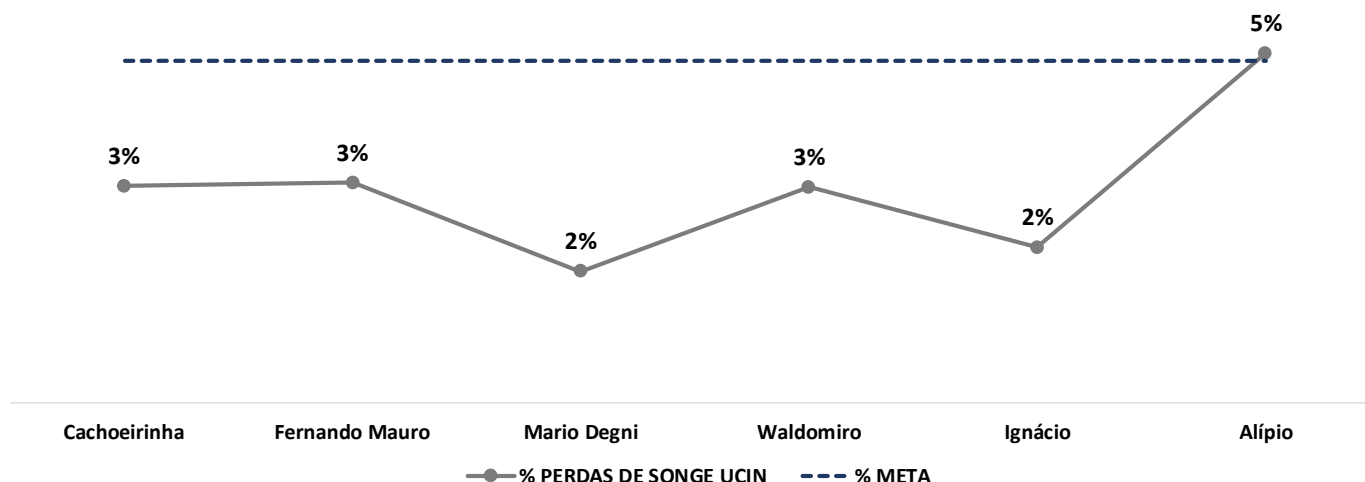
Fonte: Relatório Gerencial UTI Neonatal, Parto Seguro - CEJAM 2025

PERDAS DA SONDA ORONASOGASTROENTERAL NO SETOR NEONATAL – DEZEMBRO DE 2025

UCIN

TOTAL DE PERDAS DE SONGE

47 (3,9%)



Permanecemos dentro do limite aceitável da meta. O plano de ação segue em andamento, com foco no fortalecimento das práticas de humanização, intensificando o método canguru e ampliando as estratégias para otimizar a presença materna.

HISTÓRICO NOVEMBRO/2025		
HOSPITAL	Nº DE PERDAS DE SONGE	% DE PERDAS
Cachoeirinha	9	2%
Fernando Mauro	15	5%
Mario Degni	1	1%
Waldomiro	6	4%
Ignácio	2	4%
Alípio	12	4%
TOTAL	45	3,5%

Meta: ↓ 5,0 %

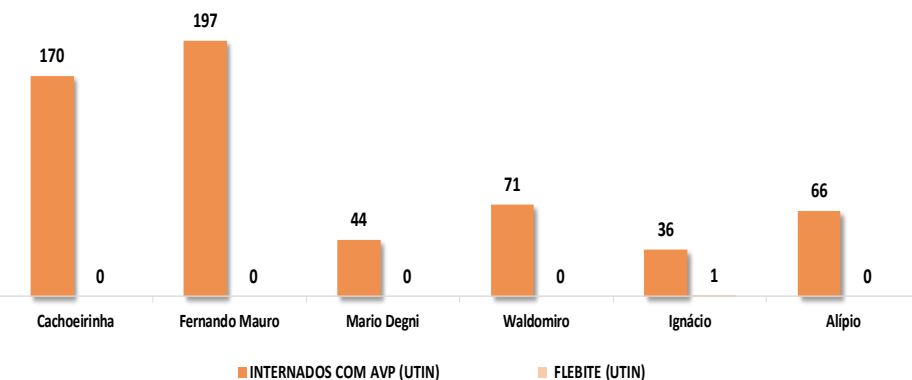
Fonte: Relatório Gerencial UTI Neonatal, Parto Seguro - CEJAM 2025

FLEBITE NO SETOR NEONATAL - DEZEMBRO DE 2025

UTIN

TOTAL DE FLEBITE

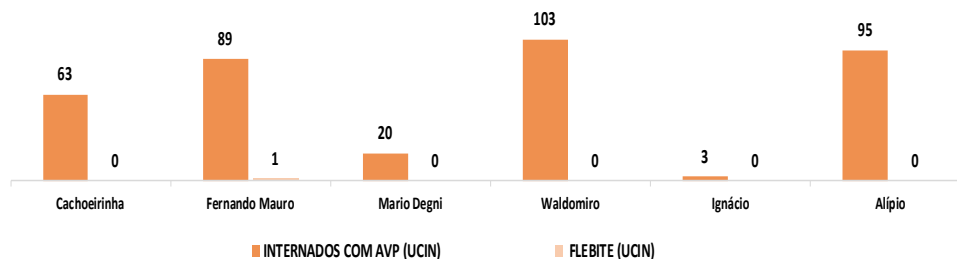
1 (0,2%)



UCIN

TOTAL DE FLEBITE

1 (0,3%)



HISTÓRICO NOVEMBRO/2025

HOSPITAL	FLEBITE (UTIN)	% FLEBITE (UTIN)	FLEBITE (UCIN)	% FLEBITE (UCIN)
Cachoeirinha	0	0%	0	0%
Fernando Mauro	1	1%	0	0%
Mario Degni	0	0%	0	0%
Waldomiro	0	0%	0	0%
Ignácio	0	0%	0	0%
Alípio	0	0%	0	0%

Meta: ↓ 1 %

Fonte: Relatório Gerencial UTI Neonatal, Parto Seguro - CEJAM 2025

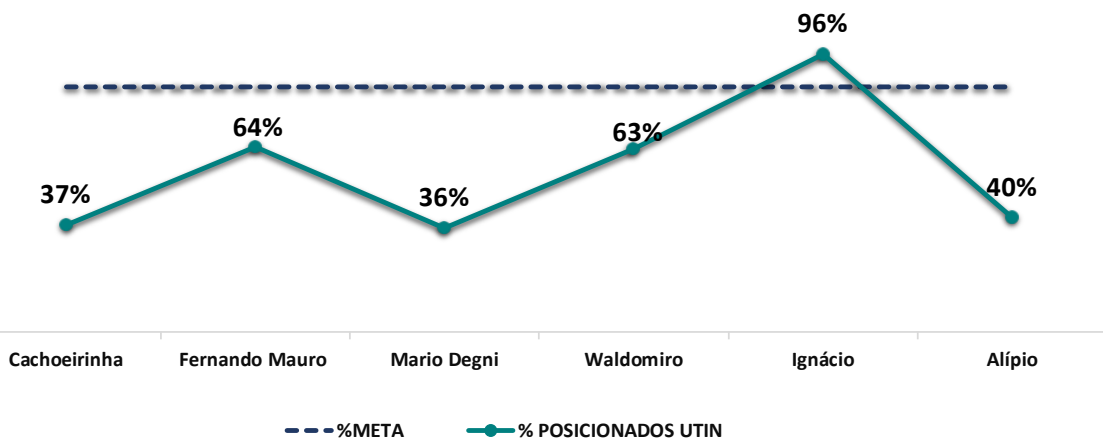
POSTURAÇÃO CANGURU NO SETOR NEONATAL – DEZEMBRO DE 2025

TOTAL DE APTOS UTIN

1041

N° DE RN'S EM POSTURAÇÃO CANGURU

508 (48,8%)



HISTÓRICO NOVEMBRO/2025			
HOSPITAL	APTOS UTIN	POSICIONADOS UTIN	%
Cachoeirinha	404	202	50%
Fernando Mauro	187	142	76%
Mario Degni	86	73	85%
Waldomiro	100	67	67%
Ignácio	44	43	98%
Alípio	72	49	68%
Total	893	576	65%

A meta estabelecida não foi alcançada. Encontra-se em andamento um plano de ação multiprofissional integrado, voltado à sensibilização das famílias quanto à importância da frequência e permanência dos pais para a prática do método canguru, o que se apresenta como um desafio diante do ambiente hospitalar e permanência da família no setor.

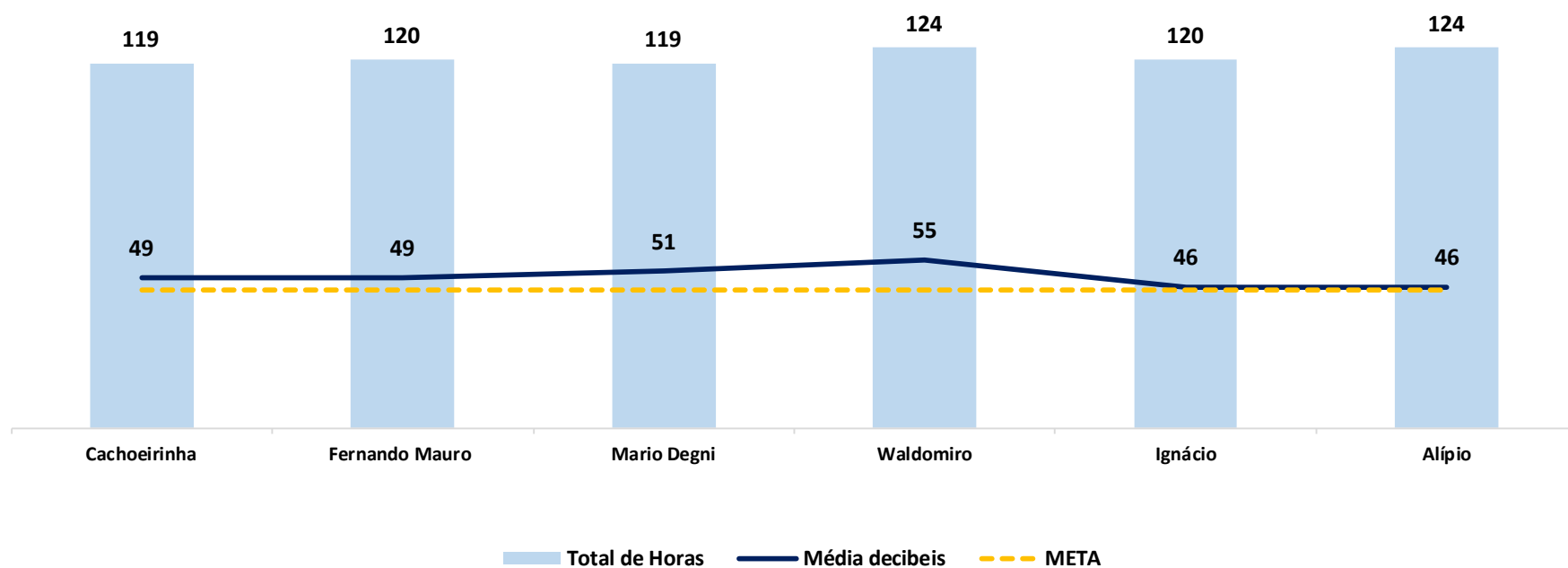
HORÁRIO DO SONINHO NO SETOR NEONATAL – DEZEMBRO DE 2025

MÉDIA DE HORAS DO SONINHO

117(94,4%)

MÉDIA DE DECIBÉIS

49



Fonte: Relatório Gerencial UTI Neonatal, Parto Seguro - CEJAM 2025

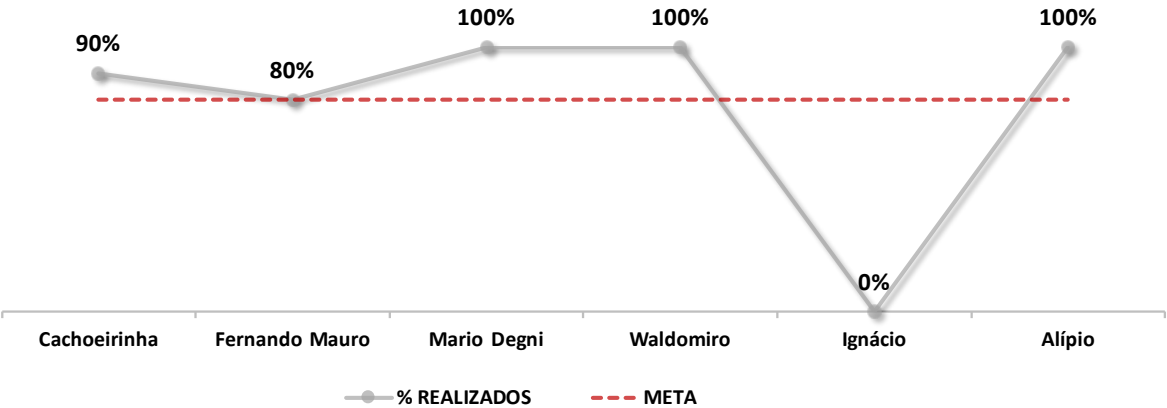
Média Soninho: 124 horas

Meta: ↓ 45 dcbs

MANUSEIO MINÍMO NO SETOR NEONATAL – DEZEMBRO DE 2025

UTIN

Nº TOTAL DE MANUSEIO MÍNIMO CONFORMES
23 (92,0%)



HOSPITAL	REALIZADOS
Cachoeirinha	10
Fernando Mauro	5
Mario Degni	5
Waldomiro	4
Ignácio	0
Alípio	1

Atingido a meta esperada, aprimorado instrumento de validação do Check List para melhor conformidade do processo. No hospital Ignácio sem Rn´s com critérios para o protocolo.

PRODUÇÃO DE ATENDIMENTO DA FONAUDIOLOGIA NO SETOR NEONATAL - DEZEMBRO DE 2025

UTIN

TOTAL DE ATENDIMENTOS DE
FONAUDIOLOGIA PREVISTO
495

TOTAL DE ATENDIMENTOS DE
FONAUDIOLOGIA
490 (98,99%)



Cachoeirinha Fernando Mauro Mario Degni Waldomiro Ignácio Alípio

UCIN

TOTAL DE ATENDIMENTOS DE
FONAUDIOLOGIA PREVISTO
3.456

TOTAL DE ATENDIMENTOS DE
FONAUDIOLOGIA
3.437 (99,45%)



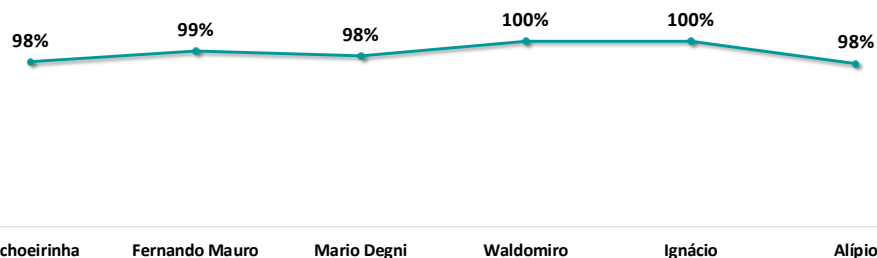
Cachoeirinha Fernando Mauro Mario Degni Waldomiro Ignácio Alípio

PRODUÇÃO DE ATENDIMENTO DA ASSISTENTE SOCIAL NO SETOR NEONATAL - DEZEMBRO DE 2025

UTIN

TOTAL DE ATENDIMENTOS DE
SERVIÇO SOCIAL PREVISTO
623

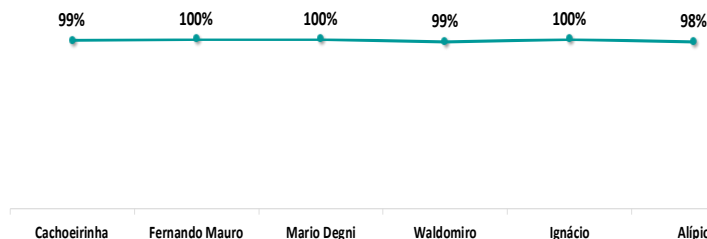
TOTAL DE ATENDIMENTOS DE
SERVIÇO SOCIAL
614(99%)



UCIN

TOTAL DE ATENDIMENTOS DE
SERVIÇO SOCIAL PREVISTO
630

TOTAL DE ATENDIMENTOS DE
SERVIÇO SOCIAL
625(99%)



ATENDIMENTO DA PSICOLOGIA - DEZEMBRO DE 2025

UTIN

TOTAL DE ATENDIMENTOS DE
PSICOLOGIA PREVISTO
410

TOTAL DE ATENDIMENTOS DE
PSICOLOGIA
405 (98,8%)

97,0% 97,0% 100,0% 100,0% 100,0% 100,0%

Cachoeirinha Fernando Mauro Mario Degni Waldomiro Ignácio Alípio

UCIN

TOTAL DE ATENDIMENTOS DE
PSICOLOGIA PREVISTO
441

TOTAL DE ATENDIMENTOS DE
PSICOLOGIA
441 (100%)

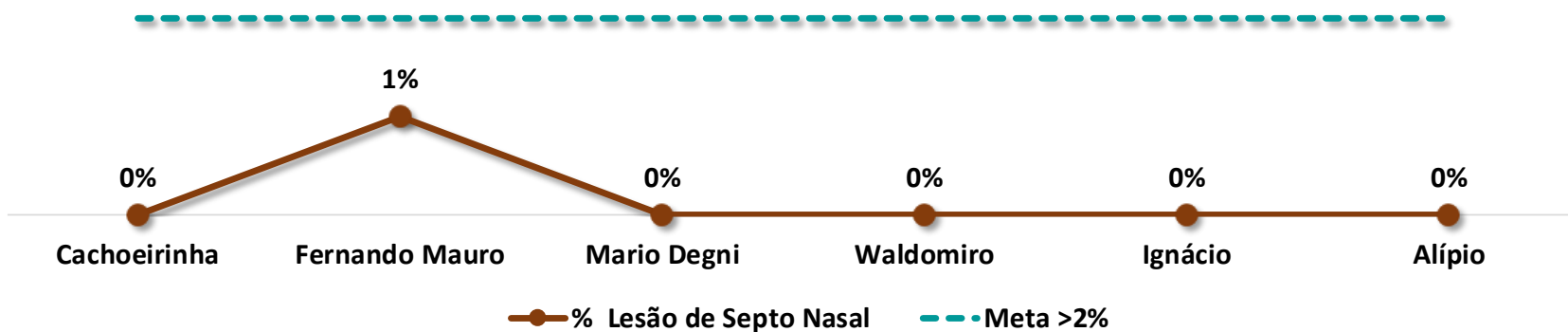
100% 100% 100% 100% 100% 100%

Cachoeirinha Fernando Mauro Mario Degni Waldomiro Ignácio Alípio

LESÃO DE SEPTO NASAL POR USO DE CPAP – DEZEMBRO DE 2025

UTIN

LESÃO DE SEPTO NASAL
1 (0,3%)



Tivemos 1 lesão de septo na unidade CL grau 1 com tempo médio de duração de 4 dias, revertido sem danos para o paciente. Será reforçado orientação da equipe quanto o manejo do cuidado de pacientes em ventilação não invasiva.

Meta: 2%

Fonte: Relatório Gerencial UTI Neonatal, Parto Seguro - CEJAM 2025

ALEITAMENTO MATERNO EXCLUSIVO UTIN NA ALTA HOSPITALAR

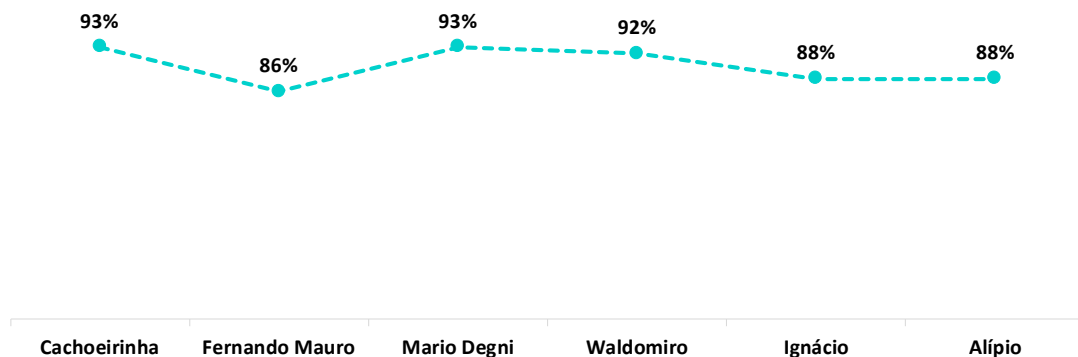
DEZEMBRO DE 2025

N Alta hospitalar Rn's aptos ao AME

230

Total de Rn's que saíram de alta
com aleitamento exclusivo

208 (90,4%)



HISTÓRICO NOVEMBRO 2025	
Hospital	N° de Rn's que saíram de alta com aleitamento exclusivo
Cachoeirinha	87%
Fernando Mauro	88%
Mario Degni	94%
Waldomiro	100%
Ignácio	87%
Alípio	90%

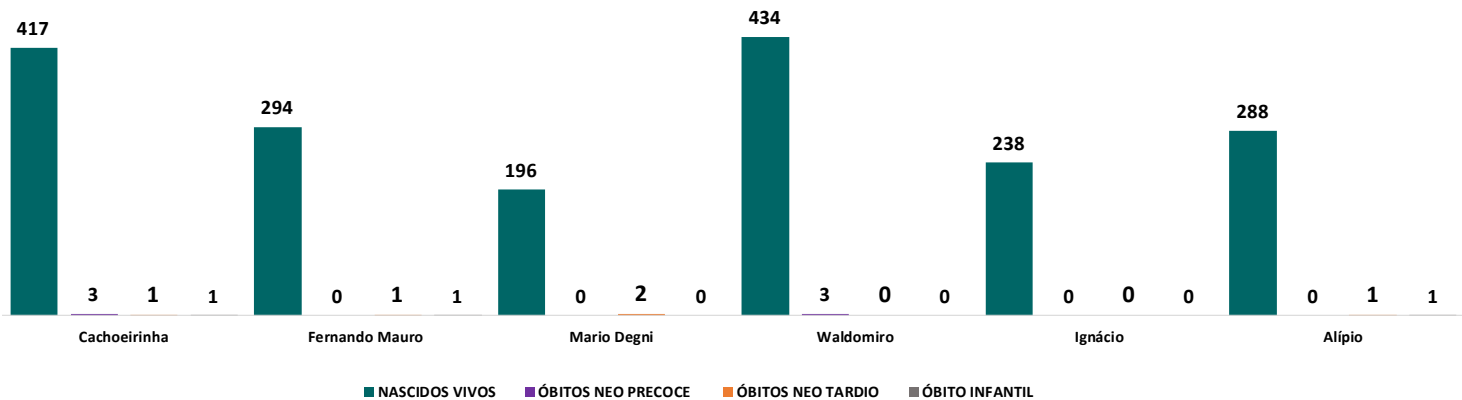
Para o indicador de alta em aleitamento materno exclusivo (AME), os resultados encontram-se acima da meta estabelecida para esse indicador (85%). O aleitamento materno exclusivo é fundamental para a saúde do recém-nascido, especialmente em unidades de terapia intensiva neonatal. Foram utilizados como critérios de exclusão os casos sociais e os recém-nascidos com diagnóstico de disfagia.

ÓBITOS NO SETOR NEONATAL - DEZEMBRO DE 2025

TOTAL DE ÓBITOS NEO PRECOCE
6 (3,21%)

TOTAL DE ÓBITOS NEO TARDIO
5 (2,68%)

TOTAL DE ÓBITOS INFANTIL
3 (1,61%)



Taxa esperada no Município de SP
Óbitos precoce – 6,36 por mil nascidos vivos.
Óbitos Tardio – 2,85 por mil nascidos vivos.
Óbito Infantil – 15,9 por mil nascidos vivos.

HISTÓRICO NOVEMBRO 2025				
HOSPITAL	NASCIDOS VIVOS	ÓBITOS NEO PRECOCE	ÓBITOS NEO TARDIO	ÓBITO INFANTIL
Cachoeirinha	430	1	1	1
Fernando Mauro	276	2	1	1
Mario Degni	200	3	0	0
Waldomiro	371	2	1	0
Ignácio	194	0	0	0
Alípio	274	0	0	0
TOTAL	1745	8	3	2


TEMA DE CAPACITAÇÃO GERAL NOS SETORES NEONATAIS - DEZEMBRO DE 2025

HOSPITAIS: MÁRIO DEGNI, WALDOMIRO DE PAULA, FERNANDO MAURO, IGNÁCIO
PROENÇA, VILA NOVA CACHOEIRINHA

*Nº DE COLABORADORES ATIVOS

561

495 (88,2%)



Comunicação Efetiva

* N° Colaboradores ativos somente equipe assistencial Enfermagem e Equipe Multidisciplinar.

Fonte: Relatório Gerencial UTI Neonatal, Parto Seguro - CEJAM 2025

OUTRAS CAPACITAÇÕES NOS SETORES NEONATAIS - DEZEMBRO DE 2025

HOSPITAIS: MÁRIO DEGNI, WALDOMIRO DE PAULA, FERNANDO MAURO, IGNÁCIO PROENÇA,
VILA NOVA CACHOEIRINHA E ALÍPIO CORRÊA

