

**TERMO DE APOSTILAMENTO 027/2025-SMS.G**  
**DO CONTRATO DE GESTÃO Nº R006/2015-SMS.G**

**PROCESSO:** 2014-0.321.805-2 – **SEI 6018.2025/0023153-6**

**CONTRATANTE:** PREFEITURA DE SÃO PAULO - SECRETARIA MUNICIPAL DA SAÚDE

**CONTRATADA:** **CEJAM – CENTRO DE ESTUDOS E PESQUISAS “DR. JOÃO AMORIM”**

**CONTRATO:** GERENCIAMENTO E EXECUÇÃO DE AÇÕES E SERVIÇOS DE SAÚDE EM UNIDADES DE SAÚDE DA **REDE ASSISTENCIAL DA SUPERVISÃO TÉCNICA DE SAÚDE (STS) M’BOI MIRIM E STS CAMPO LIMPO**

**OBJETO DO ADITAMENTO:** Atualização do Termo Aditivo 162/2024, considerando a **Portaria 866/ 2024**, a partir de janeiro de 2025.

Pelo presente instrumento, de um lado a Prefeitura do Município de São Paulo, por intermédio da **COORDENADORIA REGIONAL DE SAÚDE SUL**, com sede nesta cidade, na Avenida Giovanni Gronchi, 7143 – 7º e 8º andares, Vila Andrade, doravante denominada **CONTRATANTE**, neste ato representado pela sua Coordenadora de Saúde, **CARLA DE BRITTO PEREIRA, RF 593.093-6**, e de outro lado o **CEJAM – CENTRO DE ESTUDOS E PESQUISAS “DR. JOÃO AMORIM”**, qualificada como Organização Social, no município de São Paulo nos autos do processo administrativo nº 2006-0.149.577-9 (Certificado de Qualificação nº 004), com CNPJ/MF nº 66.518.267/0040-90, e inscrito no CREMESP sob nº 942911, com endereço à Rua Dr. Lund, 41, Liberdade, São Paulo, CEP – 01513-020, e com Estatuto arquivado no 3º Cartório de Registro de Títulos e Documentos, doravante denominada **CONTRATADA**, neste ato representada pela **Sra. FLORIZA DE JESUS MENDES SANTANA**, tendo em vista o que dispõe a Lei Federal nº 8.080, de 19 de setembro de 1990, a Lei Municipal nº 14.132, de 24 de janeiro de 2006, o Decreto Municipal nº 52.858, de 20 de dezembro de 2011, bem como o disposto no art. 24, inciso XXIV, da Lei Federal nº 8.666, de 21 de junho de 1993 e o item 12.6 do contrato de gestão, RESOLVEM celebrar o presente **TERMO APOSTILAMENTO** ao **CONTRATO DE GESTÃO Nº R006/2015 – SMS.G**, considerando a Portaria 003/2025 SMS.G na conformidade das seguintes cláusulas.



Dr. Renato Tardelli Pereira  
Diretor Técnico Regional  
CEJAM



### CLÁUSULA PRIMEIRA

Pelo presente: Atualização conforme as normativas abaixo:

- **Portaria 866/2024 de 31/12/2024** – Atualiza os indicadores de qualidade, produção e monitoramento, estabelecendo parâmetros atualizados para o monitoramento das unidades e serviços presentes no Contrato de Gestão nº R001/2014 – SMS-G, a partir de 02/01/2025 - **no TA 162/2024 para o período de janeiro a fevereiro de 2025**, alterando as linhas de serviço, abaixo:

Pelo presente, atualização das linhas de serviço do **TA 162/2024**:

- **SADT** – Serviço de Apoio Diagnóstico Terapêutico – realizado nas unidades: AMAE Capão Redondo, HD Campo Limpo, AMAE São Luiz, HD M’Boi Mirim I, HD M’Boi Mirim II e AMA/UBS Pq. Novo Santo Amaro, passa a ter um indicador de monitoramento (**M 15**) e sem metas de exames no termo aditivo;
- **Modalidade de Tele assistência/Teleconsulta** – em todas as unidades com essas modalidades de assistência, passa a ter indicadores de monitoramento (**M12 e M13**) e não mais indicador de produção;
- Centro de Dor Crônica – CRD Parque Maria Helena – passa a ter indicadores de monitoramento (**M18, M19 e M20**) e não mais indicador de produção;
- Consultório de Rua – CR POP – sediado na UBS Jardim Lídia – passa a ter indicadores de monitoramento (**M34**)

Adequação dos anexos abaixo:

- ✓ Anexo III – Matriz dos Indicadores de Qualidade
- ✓ Anexo IV – Quadro Explicativo da Matriz de Indicadores de Qualidade
- ✓ Anexo IX – Matriz de Metas e Procedimento
- ✓ Anexo XI – Matriz e Quadro Explicativo de Indicadores de Monitoramento



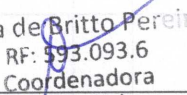
Dr. Renato Tardelli Pereira  
Diretor Técnico Regional  
CEJAM




**CLÁUSULA SEGUNDA**

Permanecem inalteradas as demais Cláusulas do Contrato de Gestão nº R006/2015 - SMS.G.  
E do que ficou convencionado, foi lavrado o presente termo em **02 (duas) vias** de igual teor, que lido e achado conforme entre as partes, vai por elas juntamente com as testemunhas assinado.

São Paulo, 27 de fevereiro de 2025.

  
Carla de Britto Pereira  
RF: 993.093.6  
Coordenadora

**CARLA DE BRITTO PEREIRA  
COORDENADORIA REGIONAL DE SAÚDE SUL**

  
Floriza de Jesus Mendes Santana  
Gerente Corporativo - CEJAM  
RG: 32.869.391-1  
CPF: 359.994.975-15  
FLORIZA DE JESUS MENDES SANTANA  
CEJAM- CENTRO DE ESTUDOS E PESQUISAS  
"Dr. JOÃO AMORIM"



**SUPERVISÃO TÉCNICA DE SAÚDE  
M'BOI MIRIM**  
Ricardo Mota de Oliveira  
Supervisor Técnico  
STS M'BOI MIRIM  
R.F.: 820.331.8


RF/RG:

Dr. Rogério Mattos Hochheim  
Supervisor Técnico II  
STS Campo Limpo  
RF 631.753.7

**SUPERVISÃO TÉCNICA DE SAÚDE  
CAMPO LIMPO**

RF/RG:


TESTEMUNHAS:


  
Evani Pereira da Cunha  
Gerente Regional  
RG: 8.229.242-5  
CPF: 101.862.458-00


Nome/RG

33984666-3

Nome/RG

  
Valdemar Vieira da Silva Filho  
COREN-SP 190.568  
Enfermeiro

  
Alexandre Garcia D'Aurea  
Gerente Jurídico / CEJAM  
CAB/SP nº 167.536

  
Dr. Renato Tardelli Pereira  
Diretor Técnico Regional  
CEJAM

**ANEXO III - MATRIZ DOS INDICADORES DE QUALIDADE – RAST**

ANEXO III - MATRIZ DOS INDICADORES DE QUALIDADE - RAST																
Indicador	Nome do Indicador	Periodicidade	Parâmetro	Meta	jan/25	fev/25	mar/25	abr/25	mai/25	jun/25	jul/25	ago/25	set/25	out/25	nov/25	dez/25
Q1	Funcionamento do Conselho Gestor	3x ao ano	100%	80%			25				34				25	
Q2	Atendimento às Solicitações da Ouvidoria	4x ao ano	100%	80%		25			20			25			25	
Q3	Avaliação do Prontuário e Fichas de Atendimento	3x ao ano	100%	90%		25				25				20		
Q4	Calendário Vacinal	2x ao ano	100%	90%				40						40		
Q5	Consulta do Recém-Nascido até o 10º dia	4x ao ano	100%	60%**	15			20			33			20		
Q6	Consulta do Recém-Nascido entre 11º e 30º dia	4x ao ano	100%	60%**	15			20			33			20		
Q7	Apresentação, Aprovação e Execução do Plano de Educação Permanente Aprovado pela CRS	1x ao ano	100%	90%	40											
Q8	Número de Consultas de Pré-Natal	4x ao ano	100%	90%			25			25			20			25
Q9	Exames da Gestante	4x ao ano	100%	90%			25			25			20			25
Q10	Consulta Odontológica da Gestante	4x ao ano	100%	75%*			25			25			20			25
Q11	Atendimento do Núcleo de Prevenção à Violência	3x ao ano	100%	60%**	15				20				20			
Q12	Atenção à Saúde da Pessoa Idosa (AMPI-AB)	3x ao ano	100%	30%***				20				25				25
Q13	Tratamento Odontológico Concluído nas UBS (Saúde Bucal)	3x ao ano	100%	75%***	15				20				20			
Q14	UPA Percentual de Pacientes com Risco Classificado	4x ao ano	100%	90%		25			20			25			25	
Q15	UPA Comissões Obrigatórias	4x ao ano	100%	90%		25			20			25			25	
<b>TOTAL</b>					<b>100</b>	<b>100</b>	<b>100</b>	<b>100</b>	<b>100</b>	<b>100</b>	<b>100</b>	<b>100</b>	<b>100</b>	<b>100</b>	<b>100</b>	<b>100</b>

\*: Meta com incremento de 5% a cada semestre, até atingir 90%

\*\* : Meta com incremento de 10% a cada semestre, até atingir 90%

\*\*\*: Meta com incremento de 15% a cada semestre, até atingir 90%




Dr. Renato Tardelli Pereira  
Diretor Técnico Regional  
CEJAM



**ANEXO IV: QUADRO EXPLICATIVO DOS INDICADORES DE QUALIDADE - RAST**

ANEXO IV - QUADRO EXPLICATIVO DA MATRIZ DOS INDICADORES DE QUALIDADE - RAST									
Indicador	Tipo de indicador	Nome do Indicador	Descrição do Indicador	Cálculo do indicador	Parâmetro	Meta	Fonte de Verificação	Periodicidade de verificação	Responsável pela Apuração da Evidência
Q1 - RAST	GESTÃO PARTICIPATIVA	Funcionamento do Conselho Gestor	Avaliação da efetiva realização das reuniões dos conselhos gestores das unidades conforme calendário de reuniões previamente estabelecido e o cumprimento dos requisitos legais de competência dos conselhos gestores locais.	Proporção entre o número de Atas de Reunião publicizadas pela Assessoria Parlamentar e Gestão Participativa da SMS e o total de Reuniões do Conselho Gestor Local previstas no período	100%	80% das reuniões previstas realizadas	Calendário de Reuniões e Atas de reunião (ordinárias/mensais e extraordinárias/quando houver) e regimento interno (a cada posse de novo conselho) publicizadas pela Assessoria Parlamentar e Gestão Participativa da SMS no período analisado	3 vezes ao ano conforme Matriz de Indicadores	STS
Q2 - RAST	OUVIDORIA	Atendimento às Solicitações da Ouvidoria	Corresponde ao prazo de resposta das queixas registradas na Rede de Ouvidorias SUS da cidade de São Paulo	Número de solicitações/reclamações com status arquivado/concluído/fechado respondidos em até 20º dia, contados a partir do dia de recebimento da queixa na Unidade/Número total de solicitações/reclamações x 100	100%	80% das ouvidorias atendidas em até 20 dias	Sistema Informatizado Ouvidor SUS	4 vezes ao ano conforme Matriz de Indicadores	STS
Q3 - RAST	QUALIDADE DO REGISTRO DO ATENDIMENTO	Avaliação do Prontuário e Fichas de Atendimento	Percentual de prontuários ou fichas de atendimentos com todos os critérios atendidos para o serviço dentro da competência técnico-profissional, em relação ao número de prontuários ou fichas de atendimentos analisados.	Número prontuários ou fichas de atendimento com todos os critérios atendidos dentro da competência técnico-profissional para o serviço/Número de prontuários ou fichas de atendimentos analisados x 100	100%	90% dos prontuários ou fichas de atendimento avaliados atendendo a todos os requisitos aplicáveis ao serviço	Prontuário/ficha de atendimento de pacientes com atendimento nos últimos seis meses	3 vezes ao ano conforme Matriz de Indicadores	STS

Dr. Renato Tardelli Pereira  
Diretor Técnico Regional  
CEJAM



Q4 - RAST	SAÚDE DA CRIANÇA	Calendário Vacinal	Percentual de crianças com até 04 anos, 11 meses e 29 dias cadastradas com calendário vacinal completo para a idade	Número de crianças com até 04 anos, 11 meses e 29 dias cadastradas na sala de vacina com calendário vacinal em dia para a idade/Total de crianças nesta faixa etária cadastradas na sala de vacina x 100	100%	90% das crianças com até 04 anos, 11 meses e 29 dias cadastradas na sala de vacina com calendário vacinal em dia	Fichas espelho de vacinas/SIGA Vacina	2 vezes ao ano conforme Matriz de Indicadores	UVIS e STS
Q5 - RAST		Consulta do Recém-Nascido até o 10º dia	Percentual de recém-nascidos (RN) com primeira consulta realizada até o décimo dia de vida na Unidade Básica de Saúde, em relação ao número de nascidos cadastrados na UBS no período analisado	Número de RN com primeira consulta realizada até o décimo dia de vida/Total de nascidos cadastrados na UBS no período analisado x 100	100%	60% de RN de baixo risco com primeira consulta em até 10 dias de vida realizada* *Meta progressiva: incremento de 10% a cada semestre, até atingir 90%	Saúde - SIGA Saúde: Relatório RLRN110 - Acompanhamento pós-parto. Numerador: Nome da Coluna ATENDIMENTO_ATE_10_D IAS; Denominador: Nome da Coluna ESTABELECIMENTO REFERÊNCIA	4 vezes ao ano conforme Matriz de Indicadores	STS
Q6 - RAST		Consulta do Recém-Nascido entre 11º e 30º dia	Percentual de recém-nascidos (RN) com segunda consulta entre 11º até 30º dia de vida, na Unidade Básica de Saúde, em relação ao número de nascidos cadastrados na UBS no período analisado	Número de RN com segunda consulta entre 11º até 30º dia de vida na Unidade Básica de Saúde/Total de nascidos cadastrados na UBS no período analisado x 100	100%	60% de RN de baixo risco com segunda consulta entre 11 e 30 dias de vida realizada* *Meta progressiva: incremento de 10% a cada semestre, até atingir 90%	SIGA Saúde: Relatório RLRN110 - Acompanhamento pós-parto. Numerador: Nome da Coluna ATENDIMENTO_ATE_30_D IAS; Denominador: Nome da Coluna ESTABELECIMENTO REFERÊNCIA.	4 vezes ao ano conforme Matriz de Indicadores	STS
Q7 - RAST	EDUCAÇÃO PERMANENTE	Apresentação, Aprovação e Execução do Plano de Educação Permanente Aprovado pela CRS	Percentual de atividades de Educação Permanente (EP) realizadas, em relação ao número de atividades previstas no plano de educação permanente para o período	Número de atividades realizadas/Número de atividades previstas no plano de educação permanente para o período x 100	100%	90% das atividades previstas para o período realizadas	Relatório de acompanhamento da apresentação, aprovação e execução das atividades do PLAMEP	1 vez ao ano conforme Matriz de Indicadores	STS

*Handwritten signatures and initials in blue ink.*

Dr. Renato Tardelli Pereira  
Diretor Técnico Regional



Q8 - RAST	SAÚDE DA MULHER	Número de Consultas de Pré- Natal	Percentual de gestantes acompanhadas com 07 consultas ou mais de pré-natal, em relação ao número de gestantes cadastradas	Número de gestantes acompanhadas com DPP para o período da medição com 07 consultas ou mais de pré-natal/Total de gestantes acompanhadas com DPP no período da medição x 100	100%	90% de gestantes que realizaram 07 ou mais consultas de pré-natal	SIGA Saúde- Mãe Paulistana -Relatório CG05	4 vezes ao ano conforme Matriz de Indicadores	STS
Q9 - RAST		Exames da Gestante	Número de gestantes acompanhadas com exames mínimos realizados, em relação ao número de gestantes acompanhadas	Número de gestantes acompanhadas com DPP para o período da medição com todos os exames indicados realizados/Total de gestantes acompanhadas com DPP para o período da medição x 100	100%	90% das gestantes cadastradas com DPP para o período da medição com todos os exames indicados realizados.	SIGA Saúde – Mãe Paulistana - Relatório: Numerador: CG06; Denominador: CG05	4 vezes ao ano conforme Matriz de Indicadores	STS
Q10 - RAST		Consulta Odontológica da Gestante	Percentual de gestantes acompanhada com DPP para o período com ao menos uma consulta odontológica realizada durante a gestação atual, em relação ao número de gestantes acompanhadas com DPP para o período	Número de gestantes acompanhadas com DPP para o período da medição com ao menos 1 consulta odontológica na gestação atual/Número de gestantes acompanhadas com DPP para o período da medição x 100	100%	75% das gestantes cadastradas com DPP para o período da medição com ao menos uma consulta odontológica realizada durante a gestação atual* *Meta progressiva: incremento de 5% a cada semestre, até atingir 90%	SIGA Saúde – Mãe Paulistana - Relatório 114	4 vezes ao ano conforme Matriz de Indicadores	STS

Handwritten signatures and initials in blue ink.


Dr. Renato Tardelli Pereira  
Diretor Técnico Regional  
CEJAM

Setor de Jurídico  
Visto  
CEJAM

CEJAM  
GESTÃO FINANCEIRA SUSTENTÁVEL

Q11 - RAST	SAÚDE DA PESSOA EM SITUAÇÃO DE VIOLÊNCIA	Atendimento do Núcleo de Prevenção à Violência	Acompanhamento dos atendimentos do Núcleo de Prevenção à Violência (NPV), em relação as pessoas em situação de violência	Número de atendimento inicial da pessoa em situação de violência, por evento de violência, atendida pelo NPV/Número de notificações de violência registradas na ficha SINAN X 100	100%	60% casos de violência notificados referenciados à equipe do NPV para atendimento inicial* *Meta progressiva: incremento de 10% a cada semestre, até atingir 90%	Siga Saúde/SINAN	3 vezes ao ano conforme Matriz de Indicadores	STS
Q12 - RAST	SAÚDE DO IDOSO	Atenção à Saúde da Pessoa Idosa (AMPI-AB)	Percentual de idosos com Avaliação Multidimensional da Pessoa Idosa (60 anos e +) na Atenção Básica (AMPI- AB) completa nos últimos doze meses, em relação ao número de idosos atendidos nos últimos doze meses, considerando o quadrimestre avaliado	Soma do número de pessoas idosas (60 anos ou mais) com AMPI-AB completas (PTS saudável, pré-frágil e frágil) nos últimos doze meses/Número de pessoas idosas atendidas nos últimos doze meses em consulta de profissional de nível superior X100	100%	30% dos idosos com AMPI- AB realizada no ano* *Meta progressiva: incremento de 15% a cada semestre, até atingir 90%	SIGA Saúde	3 vezes ao ano conforme Matriz de Indicadores	STS
Q13 - RAST	SAÚDE BUCAL	Tratamento Odontológico Concluído nas UBS (Saúde Bucal)	Percentual de tratamentos odontológicos concluídos (TC), em relação ao total de tratamentos odontológicos iniciados (TI) considerando a meta proposta para o período analisado	Número de tratamentos odontológicos concluídos no mês/Total de tratamentos iniciados no mês, considerando a meta proposta x 100	100%	75% de TC em relação ao TI considerando a meta proposta* *Meta progressiva: incremento de 15% a cada semestre, até atingir 90%	SIGA Saúde	3 vezes ao ano conforme Matriz de Indicadores	STS

*[Handwritten signatures and initials]*



Dr. Renato Tardelli Pereira  
Diretor Técnico Regional  
CEJAM







Q14 - RAST	UPA	UPA Percentual de Pacientes com Risco Classificado	Proporção de pacientes que tiveram o risco adequadamente classificado na unidade de urgência e emergência, conforme protocolos estabelecidos (Manchester), garantindo que todos os pacientes sejam priorizados e atendidos em tempo oportuno de acordo com a gravidade do caso	Número acolhimentos com classificação de risco no período/Número total de atendimentos no período x 100	100%	90% de pacientes com risco adequadamente classificado na unidade de urgência e emergência	BPA, DATASUS-SIA	4 vezes ao ano conforme Matriz de Indicadores	CRS
Q15 - RAST		UPA Comissões Obrigatórias	Avaliar a existência e a efetiva operação das Comissões Obrigatórias	Número de reuniões realizadas/Número de reuniões programadas x 100	100%	90% das reuniões das Comissões Obrigatórias previstas realizadas	Livro de ATA	4 vezes ao ano conforme Matriz de Indicadores	CRS

*[Handwritten signature]*

*[Handwritten mark]*

*[Handwritten mark]*

Dr. Renato Tardelli Pereira  
Diretor Técnico Regional  
CEJAM




**ANEXO IX – MATRIZ DE INDICADORES DE PRODUÇÃO – RAST**

UBS com ESF				
ID	Procedimento	Metas Mensais de Produção	Carga horária semanal por profissional	Parâmetro e meta
P1 - RAST	Consulta médica	416	40	Parâmetro: 100% Meta: 90%
P1 - RAST	Consulta médica PMMB/PMPB	374	36	
P2 - RAST	Consulta/atendimento domiciliar do médico	16	40	
P2 - RAST	Consulta/atendimento domiciliar do médico PMMB/PMPB	14	36	
P3 - RAST	Consulta do Enfermeiro	180	40	
P4 - RAST	Consulta/atendimento domiciliar do enfermeiro	16	40	
P5 - RAST	Visita Domiciliar Aux/Téc Enfermagem	32	40	
P6 - RAST	Visita Domiciliar do ACS	200 famílias visitadas	40	
P7 - RAST	ESB Modalidade I - Cirurgião-Dentista	192 consultas/atendimentos	40	
P8 - RAST		29 tratamentos iniciados- TI clínico/restaurador		
P9 - RAST		08 - TI Prótese		
P7 - RAST	ESB Modalidade II - Cirurgião-Dentista	220 consultas/atendimentos	40	
P8 - RAST		33 tratamentos iniciados- TI clínico/restaurador		
P9 - RAST		09- TI prótese		
<b>PICS</b>				
P10 - RAST	PICS - Atividades/procedimentos individuais	01 equipe - 10 procedimentos	Por UBS	Parâmetro: 100% Meta: 90%
		02 equipes - 20 procedimentos		
		03 equipes - 30 procedimentos		
		04 equipes - 40 procedimentos		

Dr. Renato Tardelli Pereira  
Diretor Técnico Regional  
CEJAM





P11 - RAST	PICS - Atividades coletivas	05 equipes - 50 procedimentos		
		06 ou mais equipes - 60 procedimentos		
		01 equipe - 07 atividades		
		02 equipes - 14 atividades		
		03 equipes - 21 atividades		
		04 equipes - 28 atividades		
		05 equipes - 35 atividades		
		06 ou mais equipes - 40 atividades		

**E-MULTI**

ID	Categoria Profissional	Procedimento	Metas de Produção Mensal	
			Carga horária semanal	
			40 horas	30 horas
P12 - RAST	Assistente Social	Consulta e Consulta/Atendimento Domiciliar		61
P13 - RAST		Grupos		15
P12 - RAST	Farmacêutico	Consulta e Consulta/Atendimento Domiciliar	48	36
P13 - RAST		Grupos	8	6
P12 - RAST	Fisioterapeuta	Consulta e Consulta/Atendimento Domiciliar		46
P13 - RAST		Grupos		30
P12 - RAST	Nutricionista	Consulta e Consulta/Atendimento Domiciliar	60	46
P13 - RAST		Grupos	40	30
P12 - RAST	Psicólogo	Consulta e Consulta/Atendimento Domiciliar	60	46
P13 - RAST		Grupos	40	30
P12 - RAST	Educador Físico	Consulta e Consulta/Atendimento Domiciliar	20	15
P13 - RAST		Grupos	80	61
P12 - RAST	Terapeuta ocupacional	Consulta e Consulta/Atendimento Domiciliar		46
P13 - RAST		Grupos		30

Dr. Renato Tardelli Pereira  
Diretor Técnico Regional  
CEJAM



*[Handwritten signatures and initials]*

P12 - RAST	Fonoaudiólogo	Consulta e Consulta/Atendimento Domiciliar	60	46
P13 - RAST		Grupos	40	30
P12 - RAST	Médico (GO e Pediatra)	Consulta e Consulta/Atendimento Domiciliar	60	46
P13 - RAST		Grupos	40	30
P12 - RAST	Médico (Psiquiatra)	Consulta e Consulta/Atendimento Domiciliar	60	46
P13 - RAST		Grupos	40	30

**UBS Tradicional**

ID	Procedimento	Metas Mensais de Produção	Carga horária semanal por profissional	Parâmetro e meta
P14 - RAST	Consultas Médicas - Clínica Geral	264	20	Parâmetro: 100% Meta: 90%
P14 - RAST	Consultas Médicas - Pediatria	264	20	
P14 - RAST	Consultas Médicas - Ginecologia	264	20	
P14 - RAST	Consultas Médicas - Psiquiatria	160	20	
P14 - RAST	Consultas Médicas - PMMB/PMPB	388	36	
P15 - RAST	Consulta de Enfermagem	144	40	
		108	30	
P16 - RAST	Consulta / atendimento domiciliar do Enfermeiro	10	40	
		6	30	
P17 - RAST	Visita domiciliar Aux/Téc Enfermagem	14	40	
		10	30	
P18 - RAST	Modalidade I - Cirurgião-Dentista	29 tratamentos iniciados- TI clínico/restaurador	40	
P19 - RAST		08- TI Prótese		
P20 - RAST		192 consultas/atendimentos		
P18 - RAST	Modalidade II - Cirurgião-Dentista	33 tratamentos iniciados- TI clínico/restaurador	30	
P19 - RAST		09- TI prótese		
P20 - RAST		220 consultas/atendimentos		
P18 - RAST	Modalidade I - Cirurgião-Dentista	22 tratamentos iniciados- TI clínico/restaurador	30	



Dr. Renato Tardelli Perce  
Diretor Técnico Regional  
CEJAM



*[Handwritten signatures and initials]*



P19 - RAST		06- TI prótese		
P20 - RAST		144 consultas/atendimentos		
P18 - RAST	Modalidade I - Cirurgião-Dentista	13 tratamentos iniciados- TI clínico/restaurador	20	
P19 - RAST		04- TI Prótese		
P20 - RAST		87 consultas/atendimentos		

**PICS**

P21 - RAST	PICS - Atividades individuais	10 procedimentos	Por UBS	Parâmetro: 100% Meta: 90%
		Unidade Mista - 10 procedimentos + o estabelecido para o n° de equipes até o total de 60 procedimentos		
P22 - RAST	PICS - Atividades coletivas	07 atividades		
		Unidade Mista - 07 atividades + o estabelecido para o n° de equipes até o total de 40 atividades		

**E-MULTI**

ID	Categoria Profissional	Procedimento	Metas de Produção Mensal			Parâmetro e meta
			Carga horária semanal			
			40 horas	30 horas	20 horas	
P23 - RAST	Assistente Social	Consulta e Consulta/Atendimento Domiciliar		61	42	Parâmetro: 100% Meta: 90%
P24 - RAST		Grupos		15	10	
P23 - RAST	Farmacêutico	Consulta e Consulta/Atendimento Domiciliar	48	36	24	
P24 - RAST		Grupos	8	6	4	
P23 - RAST	Fisioterapeuta	Consulta e Consulta/Atendimento Domiciliar		46	32	
P24 - RAST		Grupos		30	20	
P23 - RAST	Nutricionista	Consulta e Consulta/Atendimento Domiciliar	60	46	32	
P24 - RAST		Grupos	40	30	20	
P23 - RAST	Psicólogo	Consulta e Consulta/Atendimento Domiciliar	60	46	32	
P24 - RAST		Grupos	40	30	20	
P23 - RAST	Educador Físico	Consulta e Consulta/Atendimento Domiciliar	20	15	10	
P24 - RAST		Grupos	80	61	42	
P23 - RAST	Terapeuta ocupacional	Consulta e Consulta/Atendimento Domiciliar		46	32	

Dr. Renato Tardelli Pereira  
Diretor Técnico Regional  
CEJAM  
Parâmetro: 100%  
Meta: 90%



*[Handwritten signatures and initials]*

P24 - RAST		Grupos		30	20
P23 - RAST	Fonoaudiólogo	Consulta e Consulta/Atendimento Domiciliar	60	46	32
P24 - RAST		Grupos	40	30	20
P23 - RAST	Médico (GO e Pediatra)	Consulta e Consulta/Atendimento Domiciliar			120
P24 - RAST		Grupos			4
P23 - RAST	Médico (Psiquiatra)	Consulta e Consulta/Atendimento Domiciliar			110
P24 - RAST		Grupos			4


URSI						
ID	Categoria Profissional	Procedimento	Metas de Produção Mensal			Parâmetro e meta
			Carga horária semanal			
			40 horas	30 horas	20 horas	
P25 - RAST	Assistente Social	Consulta e Consulta/Atendimento Domiciliar		80	0	Parâmetro: 100% Meta: 90%
P25 - RAST	Cirurgião Dentista	Consulta e Consulta/Atendimento Domiciliar	136	108	68	
P25 - RAST	Educador Físico	Consulta e Consulta/Atendimento Domiciliar	120	88	56	
P25 - RAST	Enfermeiro	Consulta e Consulta/Atendimento Domiciliar	116	88	52	
P25 - RAST	Farmacêutico	Consulta e Consulta/Atendimento Domiciliar	120	92	68	
P25 - RAST	Fisioterapeuta	Consulta e Consulta/Atendimento Domiciliar		100	68	
P25 - RAST	Fonoaudiólogo	Consulta e Consulta/Atendimento Domiciliar	116	88	64	
P25 - RAST	Geriatria	Consulta e Consulta/Atendimento Domiciliar	128	104	64	
P25 - RAST	Nutricionista	Consulta e Consulta/Atendimento Domiciliar	116	84	60	
P25 - RAST	Psicólogo	Consulta e Consulta/Atendimento Domiciliar	116	84	60	



Dr. Renato Fardelli Pereira  
Diretor Técnico Regional  
CEJAM



Handwritten signatures and initials in blue ink at the bottom left of the page.




P25 - RAST	Terapeuta Ocupacional	Consulta e Consulta/Atendimento Domiciliar		100	68
P26 - RAST	Por Estabelecimento	PICS - Atividades individuais	10 procedimentos		
P26 - RAST		PICS - Atividades coletivas	07 atividades		

PAI		
ID	Metas de Produção Mensal	Parâmetro e meta
P27 - RAST	120 Idosos em acompanhamento / mês	Parâmetro: 100% Meta: 85%

CAPS Adulto II			
ID	Procedimento	Metas de Produção Mensal	Parâmetro e meta
P28 - RAST	MATRICIAMENTO DAS EQUIPES DE ATENÇÃO BÁSICA	1 x mês em cada UBS de referência	Parâmetro: 100% Meta: 90%
P29 - RAST	MATRICIAMENTO DE EQUIPES DOS PONTOS DE ATENÇÃO DA URGÊNCIA E EMERGÊNCIA, E DOS SERVIÇOS HOSPITALARES DE REFERÊNCIA PARA ATENÇÃO A PESSOAS COM SOFRIMENTO OU TRANSTORNO MENTAL E COM NECESSIDADES DE SAÚDE DECORRENTE DO USO DE ALCOOL, CRACK E OUTRAS DROGAS	1 x mês em cada equipamento da RUE/hospital de referência	
P30 - RAST	ATENDIMENTO DOMICILIAR PARA PACIENTES DE CENTRO DE ATENÇÃO PSICOSSOCIAL E/OU FAMILIARES	30 Consulta/Atendimento Domiciliar	
P33 - RAST	CADASTROS ATIVOS	220 usuários com cadastro ativo/mês	

CAPS Adulto III			
ID	Procedimento	Metas de Produção Mensal	Parâmetro e meta
P28 - RAST	MATRICIAMENTO DE EQUIPES DA ATENÇÃO BÁSICA	1 x mês em cada UBS de referência	



Dr. Renato Tardelli Pereira  
Diretor Técnico Regional  
CEJAM



P29 - RAST	MATRICIAMENTO DE EQUIPES DOS PONTOS DE ATENÇÃO DA URGÊNCIA E EMERGÊNCIA, E DOS SERVIÇOS HOSPITALARES DE REFERÊNCIA PARA ATENÇÃO A PESSOAS COM SOFRIMENTO OU TRANSTORNO MENTAL E COM NECESSIDADES DE SAÚDE DECORRENTE DO USO DE ALCOOL, CRACK E OUTRAS DROGAS	1 x mês em cada equipamento da RUE/hospital de referência	Parâmetro: 100% Meta: 90%
P30 - RAST	ATENDIMENTO DOMICILIAR PARA PACIENTES DE CENTRO DE ATENÇÃO PSICOSSOCIAL E/OU FAMILIARES	35 Consulta/Atendimento Domiciliar	
P31 - RAST	ACOLHIMENTO NOTURNO DE PACIENTE DE CENTRO DE ATENÇÃO PSICOSSOCIAL	50% da capacidade total do CAPS III	
P33 - RAST	CADASTROS ATIVOS	300 usuários com cadastro ativo/mês	

CAPS Intanto Juvenil II			
ID	Procedimento	Metas de Produção Mensal	Percentual meta
P28 - RAST	MATRICIAMENTO DE EQUIPES DA ATENÇÃO BÁSICA	1 x mês em cada UBS de referência	Parâmetro: 100% Meta: 90%
P29 - RAST	MATRICIAMENTO DE EQUIPES DOS PONTOS DE ATENÇÃO DA URGÊNCIA E EMERGÊNCIA, E DOS SERVIÇOS HOSPITALARES DE REFERÊNCIA PARA ATENÇÃO A PESSOAS COM SOFRIMENTO OU TRANSTORNO MENTAL E COM NECESSIDADES DE SAÚDE DECORRENTE DO USO DE ALCOOL, CRACK E OUTRAS DROGAS	1 x mês em cada equipamento da RUE/hospital de referência	
P30 - RAST	ATENDIMENTO DOMICILIAR PARA PACIENTES DE CENTRO DE ATENÇÃO PSICOSSOCIAL E/OU FAMILIARES	30 Consulta/Atendimento Domiciliar	
P33 - RAST	CADASTROS ATIVOS	155 usuários com cadastro ativo/mês	

CAPS Infanto Juvenil III			
ID	Procedimento	Metas de Produção Mensal	Parâmetro e meta
P28 - RAST	MATRICIAMENTO DE EQUIPES DA ATENÇÃO BÁSICA	1 x mês em cada UBS de referência	Parâmetro: 100% Meta: 90%
P29 - RAST	MATRICIAMENTO DE EQUIPES DOS PONTOS DE ATENÇÃO DA URGÊNCIA E EMERGÊNCIA, E DOS SERVIÇOS HOSPITALARES DE REFERÊNCIA PARA ATENÇÃO A PESSOAS COM SOFRIMENTO OU TRANSTORNO MENTAL E COM NECESSIDADES DE SAÚDE DECORRENTE DO USO DE ALCOOL, CRACK E OUTRAS DROGAS	1 x mês em cada equipamento da RUE/hospital de referência	
P30 - RAST	ATENDIMENTO DOMICILIAR PARA PACIENTES DE CENTRO DE ATENÇÃO PSICOSSOCIAL E/OU FAMILIARES	35 Consulta/Atendimento Domiciliar	

Dr. Renato Tardelli Pereira  
Diretor Técnico Regional  
CEJAM

Sector de Jurídico  
Visto  
CEJAM

GESTÃO FINANCEIRA SUSTENTÁVEL  
CEJAM

*[Handwritten signatures and initials]*



P31 - RAST	ACOLHIMENTO NOTURNO DE PACIENTE DE CENTRO DE ATENCAO PSICOSSOCIAL	50% da capacidade total do CAPS III
P33 - RAST	CADASTROS ATIVOS	240 usuários com cadastro ativo/mês

CAPS Álcool e Drogas II			
ID	Procedimento	Metas de Produção Mensal	Parâmetro e meta
P28 - RAST	MATRICIAMENTO DE EQUIPES DA ATENÇÃO BÁSICA	1 x mês em cada UBS de referência	Parâmetro: 100% Meta: 90%
P29 - RAST	MATRICIAMENTO DE EQUIPES DOS PONTOS DE ATENÇÃO DA URGÊNCIA E EMERGÊNCIA, E DOS SERVIÇOS HOSPITALARES DE REFERÊNCIA PARA ATENÇÃO A PESSOAS COM SOFRIMENTO OU TRANSTORNO MENTAL E COM NECESSIDADES DE SAÚDE DECORRENTE DO USO DE ALCOOL, CRACK E OUTRAS DROGAS	1 x mês em cada equipamento da RUE/hospital de referência	
P30 - RAST	ATENDIMENTO DOMICILIAR PARA PACIENTES DE CENTRO DE ATENÇÃO PSICOSSOCIAL E/OU FAMILIARES	30 Consulta/Atendimento Domiciliar	
P33 - RAST	CADASTROS ATIVOS	190 usuários com cadastro ativo/mês	

CAPS Álcool e Drogas III			
ID	Procedimento	Metas de Produção Mensal	Parâmetro e meta
P28 - RAST	MATRICIAMENTO DE EQUIPES DA ATENÇÃO BÁSICA	1 x mês em cada UBS de referência	Parâmetro: 100% Meta: 90%
P29 - RAST	MATRICIAMENTO DE EQUIPES DOS PONTOS DE ATENÇÃO DA URGÊNCIA E EMERGÊNCIA, E DOS SERVIÇOS HOSPITALARES DE REFERÊNCIA PARA ATENÇÃO A PESSOAS COM SOFRIMENTO OU TRANSTORNO MENTAL E COM NECESSIDADES DE SAÚDE DECORRENTE DO USO DE ALCOOL, CRACK E OUTRAS DROGAS	1 x mês em cada equipamento da RUE/hospital de referência	
P30 - RAST	ATENDIMENTO DOMICILIAR PARA PACIENTES DE CENTRO DE ATENÇÃO PSICOSSOCIAL E/OU FAMILIARES	35 Consulta/Atendimento Domiciliar	
P31 - RAST	ACOLHIMENTO NOTURNO DE PACIENTE DE CENTRO DE ATENCAO PSICOSSOCIAL	50% da capacidade total do CAPS III	
P33 - RAST	CADASTROS ATIVOS	300 usuários com cadastro ativo/mês	

CAPS Álcool e Drogas IV			
-------------------------	--	--	--

Dr. Renato Tardelli Pereira  
Diretor Técnico Regional  
CEJAM



Handwritten signatures and initials in blue ink at the bottom left of the page.

ID	Procedimento	Metas de Produção Mensal	Parâmetro e meta
P28 - RAST	MATRICIAMENTO DE EQUIPES DA ATENÇÃO BÁSICA	1 x mês em cada UBS de referência	Parâmetro: 100% Meta: 90%
P29 - RAST	MATRICIAMENTO DE EQUIPES DOS PONTOS DE ATENÇÃO DA URGENCIA E EMERGÊNCIA, E DOS SERVIÇOS HOSPITALARES DE REFERÊNCIA PARA ATENÇÃO A PESSOAS COM SOFRIMENTO OU TRANSTORNO MENTAL E COM NECESSIDADES DE SAUDE DECORRENTE DO USO DE ALCOOL, CRACK E OUTRAS DROGAS	1 x mês em cada equipamento da RUE/hospital de referência	
P31 - RAST	ACOLHIMENTO NOTURNO DE PACIENTE DE CENTRO DE ATENCAO PSICOSSOCIAL	70% da capacidade total	
P32 - RAST	ARTICULAÇÃO DE REDES INTRA E INTERSETORIAIS	35	
P33 - RAST	CADASTROS ATIVOS	300 usuários com cadastro ativo/mês	

EMAD			
ID	Categoria Profissional	Número de Visitas Domiciliares	Carga horária semanal
P34 - RAST	Médico	110	40
P34 - RAST	Enfermeiro	110	40
P34 - RAST	Técnico de Enfermagem	80	30
P34 - RAST	Fisioterapeuta	80	30
P34 - RAST	Assistente Social	80	30
ID	Procedimentos	Metas de produção mensal	Parâmetro e meta
P38 - RAST	Número de pacientes	70 a 300	Parâmetro: 100% Meta: 90%

EMAP			
ID	Categoria Profissional	Número de Visitas Domiciliares	Carga horária semanal

Dr. Renato Tardelli Pereira  
Diretor Técnico Regional  
CEJAM



*[Handwritten signatures and initials]*

P37 - RAST	Fisioterapeuta	80	30	
P37 - RAST	Nutricionista	80	30	
P37 - RAST	Fonoaudióloga	80	30	
P37 - RAST	Farmacêutico	80	40	
P37 - RAST	Terapeuta Ocupacional	80	30	
P37 - RAST	Psicólogo	80	30	
P37 - RAST	Cirurgião Dentista	80	30	
P37 - RAST	Assistente Social	80	30	
<b>ID</b>	<b>Procedimentos</b>	<b>Metas de produção mensal</b>		<b>Parâmetro e meta</b>
P38 - RAST	Número de pacientes	70 a 300		Parâmetro: 100% Meta: 90%

Equipe Multidisciplinar do CER						
ID	Procedimento	Reabilitação Física	Reabilitação Intelectual	Reabilitação Auditiva	Reabilitação Visual	Parâmetro e meta
P39 - RAST	Nº de casos novos	40	30	40	30	Parâmetro: 100% Meta: 90%
<b>ID</b>	<b>Procedimento</b>	<b>Metas de Produção Mensal</b>		<b>Parâmetro e meta</b>		
P40 - RAST	Nº de pacientes acompanhados	Somatória das metas indicadas para cada reabilitação contemplada na Unidade. Sendo Reabilitação Física 400, Reabilitação Intelectual 300, Reabilitação Auditiva 300 e Reabilitação Visual 150. Ex. CER II (física e auditiva): 700. Ex. CER III (física, auditiva e visual): 850		Parâmetro: 100% Meta: 85%		
P41 - RAST	MÉDIA DE Nº de procedimentos por paciente	5				

Dr. Renato Tardelli Pereira  
Diretor Técnico Regional  
CEJAM





ID	Categoria profissional	Nº de Procedimentos	Carga horária semanal
P42 - RAST	Fisioterapeuta	135	30
P42 - RAST	Terapeuta Ocupacional	135	30
P42 - RAST	Fonoaudiólogo	180	40
P42 - RAST	Psicólogo	180	40
P42 - RAST	Psico-pedagogo	180	40
P42 - RAST	Assistente Social	135	30
P42 - RAST	Enfermeiro	180	40
P42 - RAST	Médico	60	20

Equipe Estratégia APD				
ID	Categoria Profissional	Carga horária semanal	Nº de Procedimentos	Parâmetro e meta
P43 - RAST	Enfermeiro (Coordenação e atendimento compartilhado compoendo a equipe multiprofissional)	40	205 (número de procedimentos da equipe)	Parâmetro: 100% Meta: 90%

Dr. Renato Tardelli Pereira  
Diretor Técnico Regional  
CEJAM



*[Handwritten signatures and initials in blue ink]*

P43 - RAST	Terapeuta Ocupacional	30	multiprofissional da estratégia APD)
P43 - RAST	Psicólogo	40	
P43 - RAST	Fonoaudiólogo	40	
P44 - RAST	Acompanhante ( 6 a 10 por equipe)	40	54 (número de procedimentos por acompanhante da estratégia APD)
<b>ID</b>	<b>Procedimento</b>	<b>Metas de produção mensal</b>	
P45 - RAST	Número de usuários acompanhados	80 a 120 (80 para equipe com 6 acompanhantes e 120 para equipe com 10 acompanhantes)	

CEO				
ID	Categoria Profissional	Carga horária semanal		Parâmetro e meta
		20 horas	30 horas	
P46 - RAST	Cirurgia Oral Menor	1 CD - 60 procedimentos	1 CD - 90 procedimentos	Parâmetro: 100% Meta: 90%
P46 - RAST	Estomatologia	1 CD - 44 procedimentos	1 CD - 66 procedimentos	
P46 - RAST	Periodontia	1 CD - 80 procedimentos	1 CD - 120 procedimentos	
P46 - RAST	PNE	1 CD - 80 procedimentos	1 CD - 120 procedimentos	
P46 - RAST	Endodontia	1 CD - 36 procedimentos	1 CD - 54 procedimentos	
P46 - RAST	Prótese	1 CD- 22 TI e 21 TC	1 CD- 33 TI e 32TC	
P46 - RAST	Ortodontia/Ortopedia	1 CD - 10 aparelhos instalados	1 CD - 15 aparelhos instalados	

Dr. Renato Tardelli Pereira  
Diretor Técnico Regional  
CEJAM

Parâmetro: 100% Meta: 90%



HDs, AMA-E e AE			
ID	Procedimento	Metas de Produção	Parâmetro e meta
P47 - RAST	Consultas médicas	3 consultas a cada hora de carga horária para a especialidade	Parâmetro: 100% Meta: 90%
P47 - RAST	Acupuntura e Hansenologia	40 min/primeira consulta e 20 min/retorno	
P47 - RAST	Geriatria	60 min/primeira consulta e 30 min/retorno	
P47 - RAST	Homeopatia	60 min/primeira consulta e 20 min/retorno	
P47 - RAST	Neurologia (0 a 19 anos)	30 min/primeira consulta e 30 min/retorno	

**ANEXO XI: QUADRO EXPLICATIVO DOS INDICADORES DE MONITORAMENTO**

ANEXO XI - MATRIZ E QUADRO EXPLICATIVO DE INDICADORES DE MONITORAMENTO						
ID	ÁREA DE ATENÇÃO	INDICADOR DE MONITORAMENTO	FONTE DE DADOS DO RELATÓRIO	PERIODICIDADE	CÁLCULO	RESPONSÁVEL PELA APURAÇÃO DA EVIDÊNCIA
M1 - RAST	DOENÇAS CRÔNICAS NÃO TRANSMISSÍVEIS	ÓBITOS PRECOZES (30 A 69 ANOS) POR DOENÇAS CRÔNICAS NÃO TRANSMISSÍVEIS, NAS SEGUINTESELECIONADAS (AP. CIRCULATÓRIO, DIABETES E DOENÇAS RESPIRATÓRIAS CRÔNICAS)	SIM		Número de óbitos pelas causas selecionadas (ap. circulatório, diabetes e doenças respiratórias crônicas) de 30 a 69 anos/Número total de óbitos por DCNT na faixa etária de 30 e+ residentes na área de abrangência x 100	Indicador disponibilizado no Painel de Monitoramento - CIS
M2 - RAST	SAÚDE DA MULHER	NÚMERO DE EXAMES DE MAMOGRAFIA REALIZADOS EM MULHERES DE 50 A 69 ANOS	SISMAMA		Número de exames de mamografia realizados em mulheres de 50 a 69 anos residentes na área de abrangência	Indicador disponibilizado no Painel de Monitoramento - CIS

*[Handwritten signatures]*

*[Handwritten signature]*

Dr. Renato Tardelli Pereira  
Diretor Técnico Regional  
CEJAM



M3 - RAST	SAÚDE MATERNO INFANTIL	NÚMERO DE EXAMES CITOPATOLÓGICOS DO COLO DO ÚTERO EM MULHERES DE 25 A 64 ANOS	SISCOLO	Número total de exames citopatológicos realizados para detecção de lesão precursora do câncer do colo de útero em mulheres de 25 a 64 anos residentes na área de abrangência no período	Indicador disponibilizado no Painel de Monitoramento - CIS
M4 - RAST		ACOMPANHAMENTO DAS GESTANTES	SIGA Saúde	Número de gestantes em situação de rua e/ou gestantes que fazem uso de drogas em via pública, acompanhadas por médico ou enfermeiro de eCR e eRR, pelo menos uma vez no mês/Número de gestantes em situação de rua e/ou gestantes que fazem uso de drogas em via pública da eCR e eRR x 100	STS
M5 - RAST		CAPTAÇÃO PRECOCE DA GESTANTE	SIGA Saúde – GAC 05	Número de gestantes cadastradas com DPP para o período da medição com captação para o pré-natal até a 12ª semana de gestação/Número total de gestantes cadastradas com DPP no período da medição x 100	Indicador disponibilizado no Painel de Monitoramento - CIS
M6 - RAST		GESTANTE COM RESULTADO DE EXAMES DE ESTREPTOCOCOS B	SIGA Saúde – Mãe Paulistana - CG06/CG05	Número de gestantes que realizaram o exame de Streptococcus B a partir da 35ª semana/Gestantes cadastradas com DPP no período de avaliação x 100	Indicador disponibilizado no Painel de Monitoramento - CIS
M7 - RAST		NÚMERO DE CASOS NOVOS DE SÍFILIS CONGÊNITA	SINAN	Número total de casos novos sífilis congênita notificados no período de avaliação, residentes na área de abrangência	Indicador disponibilizado no Painel de Monitoramento - CIS

*[Handwritten signature]*

*[Handwritten initials]*

*[Handwritten signature]*  
Dr. Renato Tarcelhi Pereira  
Diretor Técnico Regional  
CEJAM

Setor de Jurídico  
Visto  
CEJAM


CEJAM  
GESTÃO FINANCEIRA SUSTENTÁVEL



M8- RAST	SAÚDE DA CRIANÇA	COBERTURA VACINAL	Painel de Cobertura Vacinal do município de São Paulo (SIGA, SINASC e API RNDS)

<p>1º Etapa – Cálculo das Coberturas Vacinais</p> <ul style="list-style-type: none"> <li>• Pentavalente (DTP+Hib+Hep B) = Numerador: Nº de 3as doses aplicadas de Pentavalente ou outro imunizante similar em &lt;1 ano de idade. Denominador: População SINASC &lt;1 ano de idade. Fator de multiplicação: 100.</li> <li>• Vacina contra Poliomielite= Numerador: Nº de 3ª doses aplicadas de Vacina Poliomielite ou outro imunizante similar em &lt;1 ano de idade. Denominador: População SINASC &lt;1 ano de idade. Fator de multiplicação: 100.</li> </ul>	
<ul style="list-style-type: none"> <li>• Pneumocócica Conjugada 10v (PnC10v) = Numerador: Nº de 2ª doses aplicadas de vacina Pneumocócica Conjugada 10v ou outro imunizante similar em &lt;1ano de idade. Denominador: População SINASC &lt;1 ano de idade. Fator de multiplicação: 100.</li> </ul>	
<ul style="list-style-type: none"> <li>• Tríplice viral = Numerador: Nº de doses da vacina Tríplice viral ou outro imunizante similar em crianças de 1 ano de idade. Denominador: População SINASC com 1 ano de idade. Fator de multiplicação: 100.</li> </ul>	PMI/COVISA
<p>2º Etapa – Homogeneidade da cobertura para as 4 Vacinas (RTDI)</p> <p>Numerador: Total das de vacinas selecionadas que alcançaram a cobertura vacinal preconizada pelo Programa Nacional de Imunizações (≥ 95% de cobertura). Denominador: (4) vacinas selecionadas. Fator de multiplicação: 100. (</p>	
<p>Meta: a UBS deve atingir a homogeneidade mínima de 75% (3 de 4 vacinas com coberturas ideais).</p>	

Dr. Renato Tardelli Pereira  
Diretor Técnico Regional  
CEJAM



*Handwritten signatures and initials*

*Handwritten signature*




<b>M9 - RAST</b>	VIGILÂNCIA EM SAÚDE	PROPORÇÃO DE CONTATOS DE TUBERCULOSE AVALIADOS	TBWEB	2x ao ano	Número de contatos de casos novos de tuberculose pulmonar bacilífera avaliados /Número de contatos de casos novos de tuberculose pulmonar bacilífera identificados residentes no MSP x 100	Indicador disponibilizado no Painel de Monitoramento - CIS
<b>M10 - RAST</b>		TRATAMENTO DIRETAMENTE OBSERVADO PARA TUBERCULOSE (TDO)	TBWEB		Número de pacientes em TDO para TB no período da medição/Número de pacientes em tratamento para TB no período da medição x 100	Indicador disponibilizado no Painel de Monitoramento - CIS
<b>M11 - RAST</b>	SAÚDE MENTAL	NÚMERO DE ATENDIMENTOS À CRISE POR CAPS	SIGA Saúde		Total de atendimentos à situação de crise por CAPS	Indicador disponibilizado no Painel de Monitoramento - CIS
<b>M12 - RAST</b>	TELESSAÚDE / ATENÇÃO ESPECIALIZADA	RESOLUTIVIDADE DA TELESSAÚDE NA ATENÇÃO ESPECIALIZADA AMBULATORIAL	Plataforma e-saúdeSP		Número de pacientes que passaram pela teleconsulta, teleinterconsulta ou teleconsultoria e foram encaminhados para a consulta presencial com o especialista/Número total de pacientes que passaram por teleconsulta, teleinterconsulta ou teleconsultoria no mês x 100	STS
<b>M13 - RAST</b>	HD, AE e AMAE / ATENÇÃO ESPECIALIZADA	TELESSAÚDE NA ATENÇÃO ESPECIALIZADA AMBULATORIAL	SIGA Saúde		Número de teleconsultas, teleinterconsultas e teleconsultorias médicas realizadas nos equipamentos da Atenção Especializada ambulatorial, por especialidade no mês/Total de teleconsultas, teleinterconsultas e teleconsultorias esperadas, definidas no contrato de gestão, por especialidade x 100.	STS
<b>M14 - RAST</b>		PERMANÊNCIA DE USUÁRIOS NOS EQUIPAMENTOS DA ATENÇÃO ESPECIALIZADA	SIGA Saúde		Número de usuários que passaram por 3 consultas de retorno ou mais nas especialidades elencadas/Número de total de consultas de retorno nas especialidades elencadas, no período de medição x 100	STS
<b>M15 - RAST</b>	SERVIÇO DE APOIO DIAGNÓSTICO (SADT) /ATENÇÃO ESPECIALIZADA	EXAMES DIAGNÓSTICOS	SIGA Saúde		Número de exames diagnósticos (SADT) realizados no mês, por tipo de procedimento, por equipamento de saúde/Número total de exames diagnósticos (SADT) por tipo de procedimento, esperados no mês por equipamento de saúde x 100	STS

Dr. Renato Tardelli Pereira  
Diretor Técnico Regional  
CEJAM

Sector de Juris  
Visto  
CEJAM


GESTÃO FINANCEIRA SUSTENTÁVEL  
CEJAM

M16 - RAST	HOSPITAL DIA (HD) /ATENÇÃO ESPECIALIZADA	CIRURGIAS DE PEQUENO PORTE (AIH)	SIGA Saúde	Número de cirurgias de pequeno porte (AIH) realizadas no mês, por HD/Número total de cirurgias de pequeno porte (AIH), esperados no mês por HD x 100	STS
M17 - RAST		CIRURGIAS DE MÉDIO PORTE (AIH)	SIGA Saúde	Número de cirurgias de médio porte (AIH) realizadas no mês, por HD/Número total de cirurgias de médio porte (AIH), esperados no mês por HD x 100	STS
M18 - RAST	CR DOR / ATENÇÃO ESPECIALIZADA	USUÁRIOS COM CONTRARREFERÊNCIA POR MELHORA FUNCIONAL COM ADESAO AO PTS NO CR DOR	SIGA Saúde	Número de usuários com alta por melhora funcional/Total de usuários apontados como elegíveis no período de medição x 100	STS
M19 - RAST		CONSULTAS, ATENDIMENTOS E TERAPIAS INDIVIDUAIS POR CATEGORIA PROFISSIONAL	SIGA Saúde	Número de consultas, procedimentos e terapias individuais realizadas por profissional (CBO)/Número de consultas, procedimentos e terapias individuais, por profissional (CBO) esperados x 100	STS
M20 - RAST		ATIVIDADES COLETIVAS POR CATEGORIA PROFISSIONAL	SIGA Saúde	Número de grupos e matriciamentos realizados por CBO/Número de grupos e matriciamentos, por CBO esperados x 100	STS
M21 - RAST	CR POP TT / ATENÇÃO ESPECIALIZADA	CONSULTAS, ATENDIMENTOS INDIVIDUAIS POR CATEGORIA PROFISSIONAL	SIGA Saúde	Número de consultas e procedimentos realizados por CBO/Número de consultas e procedimentos esperados por CBO x 100	STS
M22 - RAST		ATIVIDADES COLETIVAS POR CATEGORIA PROFISSIONAL	SIGA Saúde	Número de atividades coletivas (matriciamento, educação continuada, grupos terapêuticos e educativos) realizadas por CBO/Número de atividades coletivas (reuniões de equipe, matriciamento, educação continuada, grupos terapêuticos e educativos) esperadas por CBO x 100	STS
M23 - RAST		UPA	TEMPO MÉDIO DE ESPERA PARA RISCO CLASSIFICADO NO SETOR DE URGÊNCIA/EMERGÊNCIA	Sistema de Classificação de Risco	Tempo médio decorrido entre a retirada da ficha no acolhimento (totem) e a classificação de risco



M24 - RAST		TEMPO MÉDIO DE ESPERA ENTRE CLASSIFICAÇÃO DE RISCO E PRIMEIRO ATENDIMENTO MÉDICO	Sistema de Classificação de Risco	Tempo médio decorrido entre a classificação de risco e o primeiro atendimento médico, pelo grau de urgência presumido. Parâmetros: VERMELHO – atendimento imediato LARANJA – até 10 minutos AMARELO – até 60 minutos VERDE – até 120 minutos AZUL – até 240 minutos	CRS
M25 - RAST	SIAT III	ACOLHIMENTO NOTURNO DE PACIENTE EM SERVIÇOS DO PROGRAMA REDENÇÃO	SIGA Saúde	Número de procedimentos lançados durante o mês, por paciente/por dia/Total de vagas de acolhimento noturno ofertadas no mês x 100	STS
M26 - RAST		PROPORÇÃO SAÍDA QUALIFICADA	SIGA Saúde	Número de altas qualificadas/Número total de altas ocorridas no período analisado X 100	STS
M27 - RAST	SCP-AD	ACOLHIMENTO NOTURNO DE PACIENTE EM SERVIÇOS DO PROGRAMA REDENÇÃO	SIGA Saúde	Número de procedimentos lançados durante o mês, por paciente/por dia/Total de vagas de acolhimento noturno ofertadas no mês x 100	STS
M28 - RAST		PROPORÇÃO SAÍDA QUALIFICADA	SIGA Saúde	Número de altas qualificadas/Número total de altas ocorridas no período analisado X 100	STS
M30 - RAST	SAÚDE BUCAL	NÚMERO DE PRÓTESES ODONTOLÓGICAS ENTREGUES NAS UBS	SIGA Saúde	Número total de próteses entregues	Indicador disponibilizado no Painel de Monitoramento - CIS
M29 - RAST	CCO	PROCEDIMENTOS REALIZADOS POR ESPECIALIDADES	SIGA Saúde	Número de procedimentos realizados por profissional/Número de procedimentos esperados por profissional x 100	STS
M31 - RAST		PROCEDIMENTOS REALIZADOS NA ATENÇÃO BÁSICA	SIGA Saúde	Número de tratamentos odontológicos iniciados (clínico restaurador)/Número de tratamentos odontológicos iniciados esperados x 100	STS
M32 - RAST	CONSULTÓRIO NA RUA - UNIDADE ODONTOLÓGICA MÓVEL - UOM	TRATAMENTO INICIADO EM ODONTOLOGIA	SIGA Saúde	Número de tratamentos odontológicos iniciados (clínico restaurador) /Número de tratamentos odontológicos iniciados esperados x 100	STS

Handwritten signatures and stamps at the bottom left of the page.



Dr. Renato Tardelli Pereira  
Diretor Técnico Regional  
CEJAM



