

**TERMO DE APOSTILAMENTO 026/2025-SMS.G
DO CONTRATO DE GESTÃO Nº R006/2015-SMS.G**

PROCESSO: 2014-0.321.805-2
SEI 6018.2025/0002351-8

CONTRATANTE: PREFEITURA DE SÃO PAULO - SECRETARIA MUNICIPAL DA SAÚDE

CONTRATADA: CEJAM – CENTRO DE ESTUDOS E PESQUISAS “DR. JOÃO AMORIM”

CONTRATO: GERENCIAMENTO E EXECUÇÃO DE AÇÕES E SERVIÇOS DE SAÚDE EM UNIDADES DE SAÚDE DA REDE ASSISTENCIAL DA SUPERVISÃO TÉCNICA DE SAÚDE (STS) M’BOI MIRIM E STS CAMPO LIMPO

OBJETO DO ADITAMENTO: Atualização dos Termos Aditivos 140/2024 e 162/2024, considerando a **Portaria 867/2024 SMS.G, a partir de julho de 2024.**

Pelo presente instrumento, de um lado a Prefeitura do Município de São Paulo, por intermédio da **COORDENADORIA REGIONAL DE SAÚDE SUL**, com sede nesta cidade, na Avenida Giovanni Gronchi, 7143 – 7º e 8º andares, Vila Andrade, doravante denominada **CONTRATANTE**, neste ato representado pela sua Coordenadora de Saúde, **CARLA DE BRITTO PEREIRA, RF 593.093-6**, e de outro lado o **CEJAM – CENTRO DE ESTUDOS E PESQUISAS “DR. JOÃO AMORIM”**, qualificada como Organização Social, no município de São Paulo nos autos do processo administrativo nº 2006-0.149.577-9 (Certificado de Qualificação nº 004), com CNPJ/MF nº 66.518.267/0040-90, e inscrito no CREMESP sob nº 942911, com endereço à Rua Dr. Lund, 41, Liberdade, São Paulo, CEP – 01513-020, e com Estatuto arquivado no 3º Cartório de Registro de Títulos e Documentos, doravante denominada **CONTRATADA**, neste ato representada pela **Sra. FLORIZA DE JESUS MENDES SANTANA**, tendo em vista o que dispõe a Lei Federal nº 8.080, de 19 de setembro de 1990, a Lei Municipal nº 14.132, de 24 de janeiro de 2006, o Decreto Municipal nº 52.858, de 20 de dezembro de 2011, bem como o disposto no art. 24, inciso XXIV, da Lei Federal nº 8.666, de 21 de junho de 1993 e o item 12.6 do contrato de gestão, RESOLVEM celebrar o presente **TERMO APOSTILAMENTO ao CONTRATO DE GESTÃO Nº R006/2015 – SMS.G**, considerando a Portaria 003/2025 SMS.G, na conformidade das seguintes cláusulas.



Dr. Renato Tardelli Pereira
Diretor Técnico Regional
CEJAM



CLÁUSULA PRIMEIRA

Pelo presente: Atualização conforme as normativas abaixo:

- **Portaria 867/2024 de 31/12/2024** - altera os Anexos abaixo, no **TA 140/2024** e **TA 162/2024** para o período partir de **01/07/2024 à 31/12/2024**;
- I (Matriz de Indicadores de Qualidade)
- II (Quadro explicativo matriz de indicadores de qualidade) e
- IV (Matriz de indicadores de produção), considerando as metas de 85% a 100%

CLÁUSULA SEGUNDA

Segue os anexos:

Anexo I - Matriz de Indicadores de Qualidade

Anexo II - Quadro explicativo matriz de indicadores de qualidade

Anexo IV Matriz de indicadores de produção), considerando as metas de 85% a 100%

CLÁUSULA TERCEIRA

Permanecem inalteradas as demais Cláusulas do Contrato de Gestão nº R006/2015 - SMS.G.

E do que ficou convencionado, foi lavrado o presente termo em **02 (duas) vias** de igual teor, que lido e achado conforme entre as partes, vai por elas juntamente com as testemunhas assinado.

São Paulo, 27 de fevereiro de 2025.
Carla de Britto Pereira
RF: 593.093-6
Coordenadora
ARS - Sul

CARLA DE BRITTO PEREIRA
COORDENADORIA REGIONAL DE SAÚDE SUL

Floriza de Jesus Mendes Santana
Gerente Corporativo - CEJAM
RG: 32.869.391-1
CPF: 359.994.975-15

FLORIZA DE JESUS MENDES SANTANA
CEJAM- CENTRO DE ESTUDOS E PESQUISAS
"Dr. JOÃO AMORIM"

Ricardo Mota de Oliveira
Supervisor Técnico
STS M'BOI MIRIM
RF: 820.3318

Ricardo Mota de Oliveira

SUPERVISÃO TÉCNICA DE SAÚDE
M'BOI MIRIM

RF/RG:

TESTEMUNHAS:

Edvani Pereira da Cunha
Gerente Regional
RG: 8.229.242-5
CPF: 101.662.458-00

Nome/RG

Dr. Rogério Mattos Hochheim
Supervisor Técnico II
STS Campo Limpo
RF: 631.753-7

SUPERVISÃO TÉCNICA DE SAÚDE
CAMPO LIMPO

RF/RG:

Valdemar Vieira da Silva Filho
COBEN-SP 190.568
Enfermeiro

Nome/RG



Alexandre Garcia D'Áurea
Gerente Jurídico / CEJAM
OAB/SP nº 167.596




Dr. Roberto Tardelli Pereira
Diretor Regional
CEJAM




ANEXO I - MATRIZ DOS INDICADORES DE QUALIDADE

ANEXO I – MATRIZ DOS INDICADORES DE QUALIDADE																
Indicador	Nome do Indicador	Periodicidade	Parâmetro	Meta	Mês 1	Mês 2	Mês 3	Mês 4	Mês 5	Mês 6	Mês 7	Mês 8	Mês 9	Mês 10	Mês 11	Mês 12
Q1	Funcionamento do Conselho Gestor	3x ao ano	100%	80%			10				50				50	
Q2	Solicitações da Ouvidoria	4x ao ano	100%	80%		50			50			50			50	
Q3	Avaliação de Prontuário e Fichas de Atendimento	3x ao ano	100%	90%		50				20				20		
Q4	Calendário Vacinal	2x ao ano	100%	90%				50						40		
Q5	Consulta do RN de Baixo Risco	4x ao ano	100%	90%	40			50			50			40		
Q6	Apresentação, Aprovação e Execução do Plano de Educação Permanente Aprovado pela CRS	1x ao ano	100%	90%	40											
Q7	Número de Consultas de Pré Natal	4x ao ano	100%	90%			30			30			30			40
Q8	Exames da Gestante	4x ao ano	100%	90%			30			30			30			20
Q9	Consulta Odontológica da Gestante	4x ao ano	100%	90%			30			20			40			40
Q10	Saúde Bucal	3x ao ano	100%	90%	20				50			50				
TOTAL					100	100	100	100	100	100	100	100	100	100	100	100

****Considerar o mês 1 o mês de julho de 2024**

Dr. Renato Tardelli Pereira
Diretor Técnico Regional
CEJAM

ANEXO II – QUADRO EXPLICATIVO DA MATRIZ DE INDICADORES DE QUALIDADE

ANEXO II – QUADRO EXPLICATIVO DA MATRIZ DE INDICADORES DE QUALIDADE								
Indicadores	Tipo de indicador	Indicador	Descrição do Indicador	Cálculo do indicador	Parâmetro	Meta	Fonte de Verificação	Periodicidade de verificação
Q1	GESTÃO PARTICIPATIVA	Funcionamento do Conselho Gestor	Avaliação das atas de reunião do conselho gestores das unidades em relação aos critérios objetivos de validade e publicação mensal	Número de reuniões realizadas em relação ao número de realizações previstas	100%	80% das reuniões previstas realizadas	Atas das reuniões dos Conselhos Gestores no período analisado	3 vezes ao ano, conforme matriz de pontuação dos indicadores
Q2	OUVIDORIA	Solicitações da Ouvidoria	As Ouvidorias em Saúde constituem-se num espaço estratégico e democrático de comunicação e participação entre o cidadão e os gestores do Sistema Único de Saúde (SUS), relativos aos serviços prestados pela rede assistencial. É fundamental para a consolidação do SUS que o cidadão tenha um espaço para solicitar informações sobre as ações e serviços de saúde ou registrar sua sugestão, elogio, reclamação e denúncia, com resposta ágil e resolutive à sua manifestação, visando a melhoria do atendimento prestado. A Rede de Ouvidorias SUS, doravante chamada de "Rede" do Município de São Paulo atua em consonância com o previsto pelo Sistema Nacional de Ouvidorias (SNO) do SUS e pauta-se na legislação federal e municipal que estabelece normas básicas para participação, proteção e defesa dos direitos do usuário dos serviços públicos de saúde prestados, direta ou indiretamente, pela administração pública	Número de solicitações/reclamações com status arquivado/concluído/fechado respondidos em até 20 dias em relação ao total de solicitações/reclamações	100%	80% das ouvidorias atendidas em até 20 dias	Sistema Informatizado Ouvidor SUS	4 vezes ao ano, conforme matriz de pontuação dos indicadores

Dr. Renato F. de M. Pereira
Diretor Técnico Regional
CEJAM



<p>Q3</p>	<p>QUALIDADE DO REGISTRO DO ATENDIMENTO</p>	<p>Avaliação de prontuário e fichas de atendimento</p>	<p>% de prontuários ou fichas de atendimentos com todos os critérios atendidos para o serviço dentro da competência técnico-profissional:</p> <ul style="list-style-type: none"> • Assinatura e identificação legível ou assinatura digital e/ou certificação digital (em caso de prontuário eletrônico); • Descrição do exame clínico; • Presença de CID, CIAP ou hipótese diagnóstica; • Registro de avaliação antropométrica semestralmente em crianças de 2 a 5 anos*; • Registro de verificação de pressão arterial semestralmente em hipertensos*; • Solicitação de hemoglobina glicada semestralmente em diabéticos*. <p>*Aspectos a serem considerados apenas para avaliação em unidades da Atenção Básica (UBS)</p>	<p>Número de prontuários ou fichas de atendimento com todos os critérios atendidos dentro da competência técnico-profissional para o serviço, em relação ao número de prontuários ou fichas de atendimentos analisados x 100</p>	<p>100%</p>	<p>90% dos prontuários ou fichas de atendimento avaliados atendendo a todos os requisitos aplicáveis ao serviço</p>	<p>Prontuário/Ficha de atendimento de pacientes com atendimento no período avaliado</p>	<p>3 vezes ao ano, conforme matriz de pontuação dos indicadores</p>
<p>Q4</p>		<p>Calendário Vacinal</p>	<p>% de crianças com até 04 anos, 11 meses e 29 dias cadastradas com calendário vacinal completo para a idade</p>	<p>Número de crianças com até 04 anos, 11 meses e 29 dias cadastradas na sala de vacina com calendário vacinal em dia para a idade, dividido pelo total de crianças nesta faixa etária cadastradas na sala de vacina x 100</p>	<p>100%</p>	<p>90% das crianças com até 04 anos, 11 meses e 29 dias cadastradas na sala de vacina com calendário vacinal em dia, conforme agendamento</p>	<p>Fichas espelho de vacinas/SIGA</p>	<p>2 vezes ao ano, conforme matriz de pontuação dos indicadores</p>
<p>Q5</p>	<p>SAÚDE DA CRIANÇA</p>	<p>Consulta do RN de Baixo Risco</p>	<p>% de recém-nascidos (RN) de baixo risco (Risco habitual) com consulta realizada até o décimo dia de vida na UBS, em relação ao número de nascidos de gestantes com data provável de parto acompanhadas pela UBS naquele período</p>	<p>Número de RN com consulta realizada até o décimo dia de vida, dividido pelo total de nascidos de gestantes com data provável de parto acompanhadas pela UBS naquele período x 100</p>	<p>100%</p>	<p>90% de RN de baixo risco com consulta em até 10 dias de vida realizada</p>	<p>SIGA Saúde por meio da ferramenta Relatório RLRN110 - Acompanhamento_pós-parto (numerador) BI Mãe Paulistana - GPP01 - Lista Nominal por Data de Previsão do Parto (denominador data provável para parto)</p>	<p>4 vezes ao ano, conforme matriz de pontuação dos indicadores</p>

Handwritten signatures in blue ink.

Dr. Renato Tardelli Pereira
Diretor Técnico Regional
CEJAM

Setor de Jurídico
Visto
CEJAM

CEJAM
GESTÃO FINANCEIRA SUSTENTÁVEL



Q6	EDUCAÇÃO PERMANENTE	Apresentação, Aprovação e Execução do Plano de Educação Permanente Aprovado pela CRS	% de atividades de Educação Permanente (EP) realizadas	Número de atividades de EP realizadas, em relação ao número de atividades previstas no plano de educação permanente para o período x 100	100%	90% das atividades previstas para o período realizadas	Relatório das atividades realizadas no período	1 vez ao ano, conforme matriz de pontuação dos indicadores
Q7	SAÚDE DA MULHER	Número de Consultas de Pré Natal	% de gestantes com 07 consultas ou mais de pré-natal	Número de gestantes cadastradas com DPP para o período da medição com 07 consultas ou mais de pré-natal, em relação ao total de gestantes cadastradas com DPP no período da medição x 100	100%	90% de gestantes que realizaram 07 ou mais consultas de pré-natal	SIGA Saúde/BI ou sistema de informação que venha a substituir	4 vezes ao ano, conforme matriz de pontuação dos indicadores
Q8		Exames da Gestante	Número de gestantes cadastradas com exames mínimos realizados, em relação ao número de gestantes cadastradas: 3 resultados para sífilis + 3 resultados de HIV + 2 resultados de urina I + 1 resultado de hepatite B + 2 resultados de glicemia de jejum	Número de gestantes cadastradas com DPP para o período da medição com todos os exames indicados realizados, dividido pelo total de gestantes cadastradas com DPP para o período da medição x 100	100%	90% das gestantes cadastradas com DPP para o período da medição com todos os exames indicados realizados.	SIGA Saúde – Mãe Paulistana Relatório CG06 para obtenção do numerador e o relatório CG05 para obtenção do denominador	
Q9		Consulta Odontológica da Gestante	% de gestantes com no mínimo 01 consulta odontológica	Número de gestantes cadastradas com DPP para o período com ao menos uma consulta odontológica realizada durante a gestação atual, em relação ao número de gestantes cadastradas com DPP para o período x 100	100%	90% das gestantes cadastradas com DPP para o período da medição com ao menos uma consulta odontológica realizada durante a gestação atual	SIGASaúde/BI ou sistema de informação que venha a substituir	
Q10	SAÚDE BUCAL	Saúde Bucal	% de tratamentos odontológicos concluídos (TC) em relação ao número de tratamentos odontológicos iniciados (TI) nas Unidades Básicas de Saúde	Percentual de tratamentos odontológicos concluídos em relação ao total de tratamentos iniciados considerando a meta proposta para o período analisado	100%	90% de TC em relação à TI considerando a meta proposta	SIGA Saúde/BI	3 vezes ao ano, conforme matriz de pontuação dos indicadores.

[Handwritten signatures and initials]

Dr. Renato Teixeira Pereira
Diretor Regional
CEJAM



ANEXO IV – MATRIZ DE INDICADORES DE PRODUÇÃO

ANEXO IV – MATRIZ DE INDICADORES DE PRODUÇÃO					
		Procedimento	Metas Mensais de Produção	Carga horária semanal por profissional	Parâmetro e meta
UBS	UBS com ESF	Consultas médicas	416	40	Parâmetro: 100% Meta: 85%
		Consulta/atendimento domiciliar do médico	16	40	
		Consulta do Enfermeiro	180	40	
		Consulta/atendimento domiciliar do enfermeiro	16	40	
		Visita Domiciliar Aux/Téc Enfermagem	32	40	
		Visita Domiciliar do ACS	200 famílias visitadas	40	
		ESB Modalidade I - Cirurgião-Dentista	29 tratamentos iniciados- TI clínico/restaurador 08 - TI Prótese	40	
			192 consultas/atendimentos		
		ESB Modalidade II - Cirurgião-Dentista	33 tratamentos iniciados- TI clínico/restaurador 09- TI prótese	40	
			220 consultas/atendimentos		
		PICS - Atividade coletiva	01 equipe - 07 atividades	Por UBS	
			02 equipes - 14 atividades		
			03 equipes - 21 atividades		
			04 equipes - 28 atividades		
05 equipes - 35 atividades					
06 ou mais equipes - 40 atividades					



Dr. Renato Tardelli Pereira
Diretor Técnico Regional
CEJAM

[Handwritten signatures and initials]



PICS - Atividades individuais	01 equipe - 10 procedimentos				
	02 equipes - 20 procedimentos				
	03 equipes - 30 procedimentos				
	04 equipes - 40 procedimentos				
	05 equipes - 50 procedimentos				
	06 ou mais equipes - 60 procedimentos				
UBS Tradicional	Procedimento	Metas Mensais de Produção	Carga horária semanal por profissional	Parâmetro e meta	
	Consultas Médicas - Clínica Geral	264	20	Parâmetro: 100% Meta: 85%	
	Consultas Médicas - Pediatria	264	20		
	Consultas Médicas - Ginecologia	264	20		
	Consultas Médicas - Psiquiatria	160	20		
	Modalidade I - Cirurgião-Dentista	29 tratamentos iniciados- TI clínico/restaurador	192 consultas/atendimentos		40
		08- TI Prótese			
		09- TI prótese			
	Modalidade II - Cirurgião-Dentista	33 tratamentos iniciados- TI clínico/restaurador	220 consultas/atendimentos		30
		06- TI prótese			
Modalidade I - Cirurgião-Dentista	22 tratamentos iniciados- TI clínico/restaurador	144 consultas/atendimentos			
	06- TI prótese				

Handwritten signatures and initials in blue ink.



Handwritten signature and name:
Dr. Renato Cardelli Pereira
Diretor Técnico Regional
CEJAM



	Modalidade I - Cirurgião-Dentista	13 tratamentos iniciados- TI clínico/restaurador 04- TI Prótese	20				
		87 consultas/atendimentos					
		144	40				
		108	30				
		10	40				
		6	30				
		14	40				
		10	30				
		07 atividades					
		PICS - Atividade coletiva	Unidade Mista - 07 atividades + o estabelecido para o n° de equipes até o total de 40 atividades				
PICS - Atividades individuais	10 procedimentos	Por UBS					
	Unidade Mista - 10 procedimentos + o estabelecido para o n° de equipes até o total de 60 procedimentos						
eMulti	Profissional	Categoria	Procedimento	Metas de Produção Mensal			Parâmetro e meta
				Carga horária semanal			
				40 horas	30 horas	20 horas	
	Assistente Social	Consulta e Consulta/Atendimento Domiciliar		61	42	Parâmetro: 100% Meta: 85%	
		Grupos		15	10		
Farmacêutico	Consulta e Consulta/Atendimento Domiciliar	48	36	24			
	Grupos	8	6	4			

Handwritten signatures and initials at the bottom left of the page.

Fisioterapeuta	Consulta e Consulta/Atendimento Domiciliar		46	32	
	Grupos		30	20	
Nutricionista	Consulta e Consulta/Atendimento Domiciliar	60	46	32	
	Grupos	40	30	20	
Psicólogo	Consulta e Consulta/Atendimento Domiciliar	60	46	32	
	Grupos	40	30	20	
Educador Físico	Consulta e Consulta/Atendimento Domiciliar	20	15	10	
	Grupos	80	61	42	
Terapeuta ocupacional	Consulta e Consulta/Atendimento Domiciliar		46	32	
	Grupos		30	20	
Fonoaudiólogo	Consulta e Consulta/Atendimento Domiciliar	60	46	32	
	Grupos	40	30	20	
Médico (GO e Pediatra)	Consulta e Consulta/Atendimento Domiciliar			120	
	Grupos			4	
Médico (Psiquiatra)	Consulta e Consulta/Atendimento Domiciliar			110	
	Grupos			4	
URSI	Categoria Profissional	Procedimento	Metas de Produção Mensal		Parâmetro e meta
			Carga horária semanal		
			40 horas	30 horas	



Dr. Renato Tardelli Pereira
Diretor Técnico Regional
CEJAM



[Handwritten signatures and initials in blue ink]

	Assistente Social	Consulta e Consulta/Atendimento Domiciliar		80	0	Parâmetro: 100% Meta: 85%
	Cirurgião Dentista	Consulta e Consulta/Atendimento Domiciliar	136	108	68	
	Educador Físico	Consulta e Consulta/Atendimento Domiciliar	120	88	56	
	Enfermeiro	Consulta e Consulta/Atendimento Domiciliar	116	88	52	
	Farmacêutico	Consulta e Consulta/Atendimento Domiciliar	120	92	68	
	Fisioterapeuta	Consulta e Consulta/Atendimento Domiciliar		100	68	
	Fonoaudiólogo	Consulta e Consulta/Atendimento Domiciliar	116	88	64	
	Geriatra	Consulta e Consulta/Atendimento Domiciliar	128	104	64	
	Nutricionista	Consulta e Consulta/Atendimento Domiciliar	116	84	60	
	Psicólogo	Consulta e Consulta/Atendimento Domiciliar	116	84	60	
	Terapeuta Ocupacional	Consulta e Consulta/Atendimento Domiciliar		100	68	
Por Estabelecimento	PICS - Atividade coletiva		07 atividades			
	PICS - Atividades individuais		10 procedimentos			
PAI	Metas de Produção Mensal			Parâmetro e meta		

Handwritten signatures in blue ink.


Dr. Renato Tardelli Pereira
Diretor Técnico Regional
CEJAM




		120 Idosos em acompanhamento / mês	Parâmetro: 100% Meta: 85%		
Adulto II	CAPS	Procedimento		Metas de Produção Mensal	Parâmetro e meta
		MATRICIAMENTO DAS EQUIPES DE ATENÇÃO BÁSICA	1 x mês em cada UBS de referência	220 usuários com cadastro ativo/mês	Parâmetro: 100% Meta: 85%
		MATRICIAMENTO DE EQUIPES DOS PONTOS DE ATENÇÃO DA URGÊNCIA E EMERGÊNCIA, E DOS SERVIÇOS HOSPITALARES DE REFERÊNCIA PARA ATENÇÃO A PESSOAS COM SOFRIMENTO OU TRANSTORNO MENTAL E COM NECESSIDADES DE SAÚDE DECORRENTE DO USO DE ALCOOL, CRACK E OUTRAS DROGAS	1 x mês em cada equipamento da RUE/hospital de referência		
		ATENDIMENTO DOMICILIAR PARA PACIENTES DE CENTRO DE ATENÇÃO PSICOSSOCIAL E/OU FAMILIARES	30 Consulta/Atendimento Domiciliar		
Adulto III	CAPS	Procedimento		Metas de Produção Mensal	Parâmetro e meta
		MATRICIAMENTO DE EQUIPES DA ATENÇÃO BÁSICA	1 x mês em cada UBS de referência	300 usuários com cadastro ativo/mês	Parâmetro: 100% Meta: 85%
		MATRICIAMENTO DE EQUIPES DOS PONTOS DE ATENÇÃO DA URGÊNCIA E EMERGÊNCIA, E DOS SERVIÇOS HOSPITALARES DE REFERÊNCIA PARA ATENÇÃO A PESSOAS COM SOFRIMENTO OU TRANSTORNO MENTAL E COM NECESSIDADES DE SAÚDE DECORRENTE DO USO DE ALCOOL, CRACK E OUTRAS DROGAS	1 x mês em cada equipamento da RUE/hospital de referência		
		ATENDIMENTO DOMICILIAR PARA PACIENTES DE CENTRO DE ATENÇÃO PSICOSSOCIAL E/OU FAMILIARES	35 Consulta/Atendimento Domiciliar		
		ACOLHIMENTO NOTURNO DE PACIENTE DE CENTRO DE ATENÇÃO PSICOSSOCIAL	50% da capacidade total do CAPS III		



Dr. Renato Tardelli Pereira
Diretor Técnico Regional
CEJAM



CAPS Intanto Juvenil II	Procedimento	Metas de Produção Mensal		Percentual meta
	MATRICIAMENTO DE EQUIPES DA ATENÇÃO BÁSICA	1 x mês em cada UBS de referência	155 usuários com cadastro ativo/mês	Parâmetro: 100% Meta: 85%
	MATRICIAMENTO DE EQUIPES DOS PONTOS DE ATENÇÃO DA URGÊNCIA E EMERGÊNCIA, E DOS SERVIÇOS HOSPITALARES DE REFERÊNCIA PARA ATENÇÃO A PESSOAS COM SOFRIMENTO OU TRANSTORNO MENTAL E COM NECESSIDADES DE SAÚDE DECORRENTE DO USO DE ALCOOL, CRACK E OUTRAS DROGAS	1 x mês em cada equipamento da RUE/hospital de referência		
	ATENDIMENTO DOMICILIAR PARA PACIENTES DE CENTRO DE ATENÇÃO PSICOSSOCIAL E/OU FAMILIARES	30 Consulta/Atendimento Domiciliar		
CAPS Infanto Juvenil III	Procedimento	Metas de Produção Mensal		Parâmetro e meta
	MATRICIAMENTO DE EQUIPES DA ATENÇÃO BÁSICA	1 x mês em cada UBS de referência	240 usuários com cadastro ativo/mês	Parâmetro: 100% Meta: 85%
	MATRICIAMENTO DE EQUIPES DOS PONTOS DE ATENÇÃO DA URGÊNCIA E EMERGÊNCIA, E DOS SERVIÇOS HOSPITALARES DE REFERÊNCIA PARA ATENÇÃO A PESSOAS COM SOFRIMENTO OU TRANSTORNO MENTAL E COM NECESSIDADES DE SAÚDE DECORRENTE DO USO DE ALCOOL, CRACK E OUTRAS DROGAS	1 x mês em cada equipamento da RUE/hospital de referência		
	ATENDIMENTO DOMICILIAR PARA PACIENTES DE CENTRO DE ATENÇÃO PSICOSSOCIAL E/OU FAMILIARES	35 Consulta/Atendimento Domiciliar		
	ACOLHIMENTO NOTURNO DE PACIENTE DE CENTRO DE ATENÇÃO PSICOSSOCIAL	50% da capacidade total do CAPS III		
CAPS Álcool e Drogas II	Procedimento	Metas de Produção Mensal		Parâmetro e meta



Dr. Renato Tardelli Pereira
Diretor Técnico Regional
CEJAM



	MATRICIAMENTO DE EQUIPES DA ATENÇÃO BÁSICA	1 x mês em cada UBS de referência	190 usuários com cadastro ativo/mês	Parâmetro: 100% Meta: 85%
	MATRICIAMENTO DE EQUIPES DOS PONTOS DE ATENÇÃO DA URGÊNCIA E EMERGÊNCIA, E DOS SERVIÇOS HOSPITALARES DE REFERÊNCIA PARA ATENÇÃO A PESSOAS COM SOFRIMENTO OU TRANSTORNO MENTAL E COM NECESSIDADES DE SAÚDE DECORRENTE DO USO DE ALCOOL, CRACK E OUTRAS DROGAS	1 x mês em cada equipamento da RUE/hospital de referência		
	ATENDIMENTO DOMICILIAR PARA PACIENTES DE CENTRO DE ATENÇÃO PSICOSSOCIAL E/OU FAMILIARES	30 Consulta/Atendimento Domiciliar		

CAPS Álcool e Drogas III	Procedimento	Metas de Produção Mensal		Parâmetro e meta
	MATRICIAMENTO DE EQUIPES DA ATENÇÃO BÁSICA	1 x mês em cada UBS de referência	300 usuários com cadastro ativo/mês	Parâmetro: 100% Meta: 85%
MATRICIAMENTO DE EQUIPES DOS PONTOS DE ATENÇÃO DA URGÊNCIA E EMERGÊNCIA, E DOS SERVIÇOS HOSPITALARES DE REFERÊNCIA PARA ATENÇÃO A PESSOAS COM SOFRIMENTO OU TRANSTORNO MENTAL E COM NECESSIDADES DE SAÚDE DECORRENTE DO USO DE ALCOOL, CRACK E OUTRAS DROGAS	1 x mês em cada equipamento da RUE/hospital de referência			
ATENDIMENTO DOMICILIAR PARA PACIENTES DE CENTRO DE ATENÇÃO PSICOSSOCIAL E/OU FAMILIARES	35 Consulta/Atendimento Domiciliar			
ACOLHIMENTO NOTURNO DE PACIENTE DE CENTRO DE ATENÇÃO PSICOSSOCIAL	50% da capacidade total do CAPS III			

CAPS Álcool e Drogas IV	Procedimento	Metas de Produção Mensal		Parâmetro e meta
	MATRICIAMENTO DE EQUIPES DA ATENÇÃO BÁSICA	30	300 usuários com cadastro ativo/mês	Parâmetro: 100% Meta: 85%
	MATRICIAMENTO DE EQUIPES DOS PONTOS DE ATENÇÃO DA URGÊNCIA E EMERGÊNCIA, E DOS SERVIÇOS HOSPITALARES DE REFERÊNCIA PARA ATENÇÃO A PESSOAS COM SOFRIMENTO OU TRANSTORNO MENTAL E COM NECESSIDADES DE SAÚDE DECORRENTE DO USO DE ALCOOL, CRACK E OUTRAS DROGAS	1 x mês em cada equipamento da RUE/hospital de referência		
	ARTICULAÇÃO DE REDES INTRA E INTERSETORIAIS	35		



Dr. Renato Tardelli Pereira
Diretor Técnico Regional
CEJAM




[Handwritten signatures and initials]

	ACOLHIMENTO NOTURNO DE PACIENTE DE CENTRO DE ATENÇÃO PSICOSSOCIAL	70% da capacidade total	
--	---	-------------------------	--

EMAD	Procedimentos	Metas de produção mensal		Parâmetro e meta Parâmetro: 100% Meta: 85%	
	Número de pacientes	70 a 100			
	Número de desospitalização	12% dos admitidos no mês			
	Categoria Profissional	Número de Visitas Domiciliares	Carga horária semanal		
	Médico	110	40		
	Enfermeiro	110	40		
	Técnico de Enfermagem	80	30		
	Assistente Social	80	30		

EMAP	Procedimentos	Metas de produção mensal		Parâmetro e meta Parâmetro: 100% Meta: 85%	
	Número de pacientes	70 a 300			
	Categoria Profissional	Número de Visitas Domiciliares	Carga horária semanal		
	Fisioterapeuta	80	30		
	Nutricionista	80	30		
	Fonoaudióloga	80	30		
	Farmacêutico	80	40		
	Terapeuta Ocupacional	80	30		
	Psicólogo	80	30		
Cirurgião Dentista	80	30			
Assistente Social	80	30			

CER	Equipe Multidisciplinar do CER	Procedimento	Metas de Produção Mensal	Parâmetro e meta



Dr. Renato Tardelli Pereira
Diretor Técnico Regional
CEJAM

Sector de Jurídico
Visto
CEJAM

FINANCEIRA SUSTENTAVEL
CEJAM

	Nº de pacientes acompanhados	Somatória das metas indicadas para cada reabilitação contemplada na Unidade. Sendo Reabilitação Física 400, Reabilitação Intelectual 300, Reabilitação Auditiva 300 e Reabilitação Visual 150. Ex. CER II (física e auditiva): 700. Ex. CER III (física, auditiva e visual): 850		Parâmetro: 100% Meta: 85%		
	Nº de procedimentos por paciente	5				
	Procedimento	Reabilitação Física	Reabilitação Intelectual	Reabilitação Auditiva	Reabilitação Visual	Parâmetro e meta
	Nº de casos novos	40	30	40	30	Parâmetro: 100% Meta: 85%
	Categoria profissional	Nº de Procedimentos	Carga horária semanal			
	Fisioterapeuta	135	30			
	Terapeuta Ocupacional	135	30			
	Fonoaudiólogo	180	40			
	Psicólogo	180	40			
	Psicopedagogo	180	40			
	Assistente Social	135	30			
	Enfermeiro	180	40			
	Médico	60	20			
Equipe Estratégia APD	Procedimento	Metas de produção mensal		Parâmetro e meta		
	Número de usuários acompanhados	80 a 120 (80 para equipe com 6 acompanhantes e 120 para equipe com 10 acompanhantes)				
	Categoria Profissional	Carga horária semanal	Nº de Procedimentos			
	Enfermeiro (Coordenação e atendimento compartilhado compoendo a equipe multiprofissional)	40	205 (número de procedimentos da equipe multiprofissional da estratégia APD)	Parâmetro: 100% Meta: 85%		
	Terapeuta Ocupacional	30				
	Psicólogo	40				
	Fonoaudiólogo	40				

Dr. Renato Tardelli Pereira
Diretor Técnico Regional
CEJAM



		Acompanhante (6 a 10 por equipe)	40	54 (número de procedimentos por acompanhante da estratégia APD)
--	--	-----------------------------------	----	---

Categoria Profissional	Carga horária semanal		Parâmetro e meta
	20 horas	30 horas	
Cirurgia Oral Menor	1 CD - 60 procedimentos	1 CD - 90 procedimentos	Parâmetro: 100% Meta: 85%
Estomatologia	1 CD - 44 procedimentos	1 CD - 66 procedimentos	
Periodontia	1 CD - 80 procedimentos	1 CD - 120 procedimentos	
PNE	1 CD - 80 procedimentos	1 CD - 120 procedimentos	
Endodontia	1 CD - 36 procedimentos	1 CD - 54 procedimentos	
Prótese	1 CD- 22 TI e 21 TC	1 CD- 33 TI e 32TC	
Ortodontia/Ortopedia	1 CD - 10 aparelhos instalados	1 CD - 15 aparelhos instalados	

Procedimento	Metas de Produção	Parâmetro e meta
HDs, AMA-E e AE Consultas médicas	24 consultas a cada 8h de carga horária para a especialidade	Parâmetro: 100% por especialidade Meta: 85% por especialidade

Dr. Renato Tardelli Pereira
Diretor Técnico Regional
CEJAM



