

RELATÓRIO GERENCIAL DA QUALIFICAÇÃO DA ASSISTÊNCIA

PARTE II - PARTO SEGURO À MÃE PAULISTANA 002/2011



JUNHO de 2024

Hospitais

UNIDADE DE TERAPIA INTENSIVA E UNIDADE DE CUIDADOS INTERMEDIÁRIOS

- ✓ . H.M DR. FERNANDO MAURO PIRES – Campo Limpo
- ✓ H.M PROF . WALDOMIRO DE PAULA - Hospital Planalto
- ✓ H.M DR. IGNÁCIO PROENÇA DE GOUVÊA - Hospital João XXIII
- ✓ H.M E MATERNIDADE PROF MÁRIO DEGNI - Hospital Sarah
- ✓ H.M.M.E. DR. MÁRIO DE MORAES ALTENFELDER SILVA - Vila Nova Cachoeirinha
- ✓ H.M PROF DR. ALÍPIO CORRÊA NETTO - Ermelino Matarazzo

Sumário

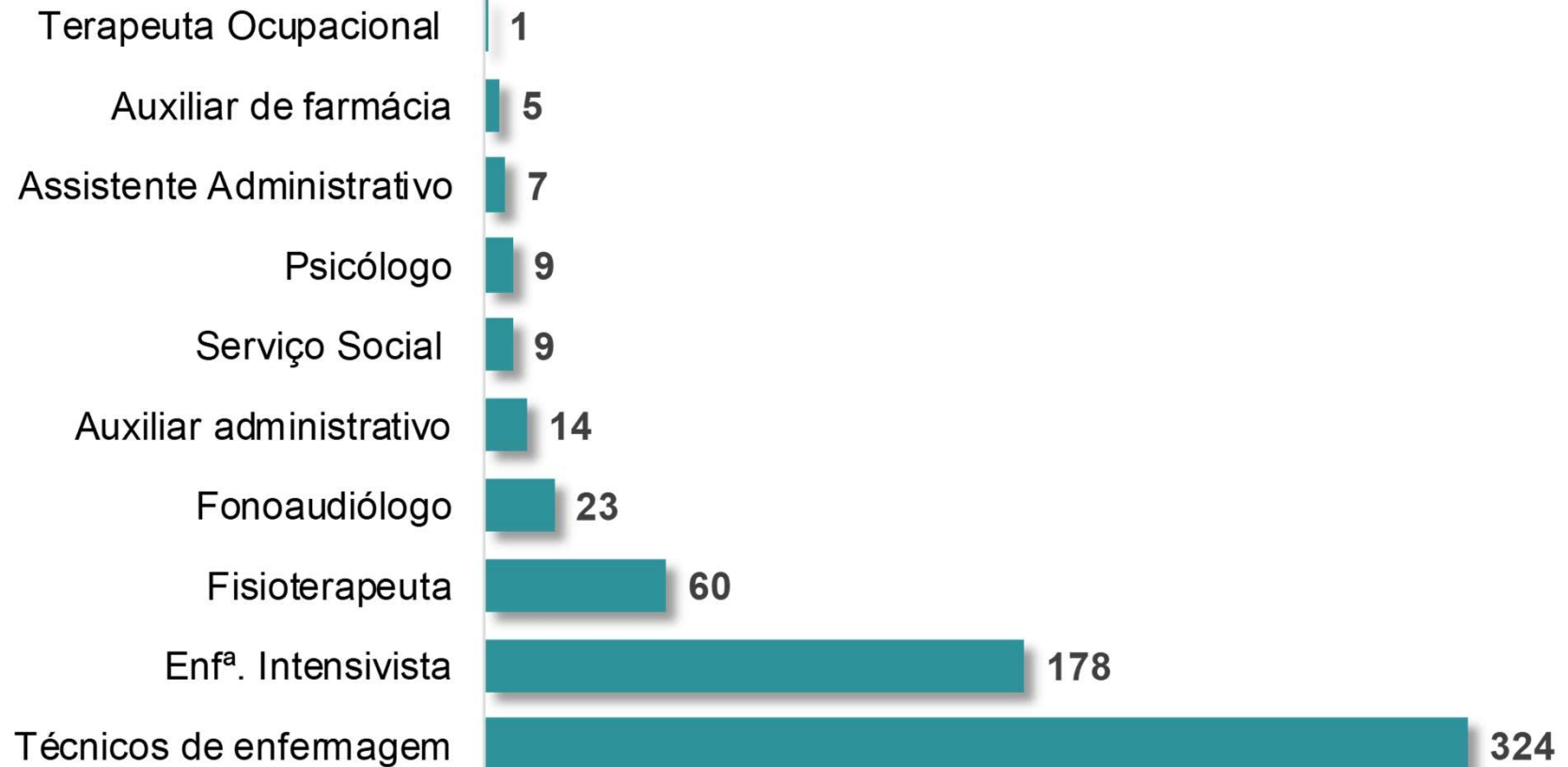
- 01 INTERNAÇÕES UTIN
- 02 INTERNAÇÕES UCIN
- 03 CLASSIFICAÇÃO DOS RECÉM-NASCIDOS INTERNADOS POR IDADE GESTACIONAL NO SETOR NEONATAL
- 04 CAUSAS DE INTERNAÇÃO NO SETOR NEONATAL
- 05 RN'S - INSERIDOS NO PROTOCOLO DE HIPOTERMIA NO SETOR NEONATAL
- 06 INSERÇÃO E PERDAS DO PICC - CATETER CENTRAL DE INSERÇÃO PERIFÉRICA NO SETOR NEONATAL
- 07 MOTIVOS DE RETIRADA DO PICC - CATETER CENTRAL DE INSERÇÃO PERIFÉRICA NO SETOR NEONATAL
- 08 TENTATIVAS DE PUNÇÕES DO PICC - CATETER CENTRAL DE INSERÇÃO PERIFÉRICA NO SETOR NEONATAL
- 09 TEMPO DE USO DO PICC - CATETER CENTRAL DE INSERÇÃO PERIFÉRICA NO SETOR NEONATAL
- 10 TIPOS DE ACESSO NO SETOR NEONATAL
- 11 EXTUBAÇÃO ACIDENTAL NO SETOR NEONATAL
- 12 FIXAÇÃO DE CÂNULAS
- 13 LESÃO DE PELE NO SETOR NEONATAL
- 14 PERDAS DA Sonda ORONASOGASTROENTERAL NO SETOR NEONATAL
- 15 FLEBITE NO SETOR NEONATAL
- 16 POSTURAÇÃO CANGURU NO SETOR NEONATAL
- 17 HORARIO DO SONINHO NO SETOR NEONATAL
- 18 MANUSEIO MÍNIMO DO SETOR NEONATAL
- 19 ATENDIMENTO DE FONOAUDIOLOGIA NO SETOR NEONATAL
- 20 PRODUÇÃO DE ATENDIMENTO DA PSICOLOGIA NO SETOR NEONATAL
- 21 PRODUÇÃO DE ATENDIMENTO DA PSICOLOGIA NO ALOJAMENTO CONJUNTO
- 22 PRODUÇÃO DE ATENDIMENTO DO SERVIÇO SOCIAL NO SETOR NEONATAL
- 23 PRODUÇÃO DE ATENDIMENTO DO SERVIÇO SOCIAL NO ALOJAMENTO CONJUNTO
- 24 LESÃO DE SEPTO NASAL POR USO DE CPAP
- 25 ÓBITOS NO SETOR NEONATAL
- 26 TEMA DE CAPACITAÇÃO GERAL NOS SETORES NEONATAIS
- 27 OUTRAS CAPACITAÇÕES NOS SETORES NEONATAIS

RECURSOS HUMANOS DE EQUIPE MULTIPROFISSIONAL NOS SETORES NEONATAIS DOS SEIS HOSPITAIS - JUNHO DE 2024

HOSPITAIS: MÁRIO DEGNI, WALDOMIRO DE PAULA, FERNANDO MAURO,IGNÁCIO PROENÇA, VILA NOVA CACHOEIRINHA E ALÍPIO CORRÊA

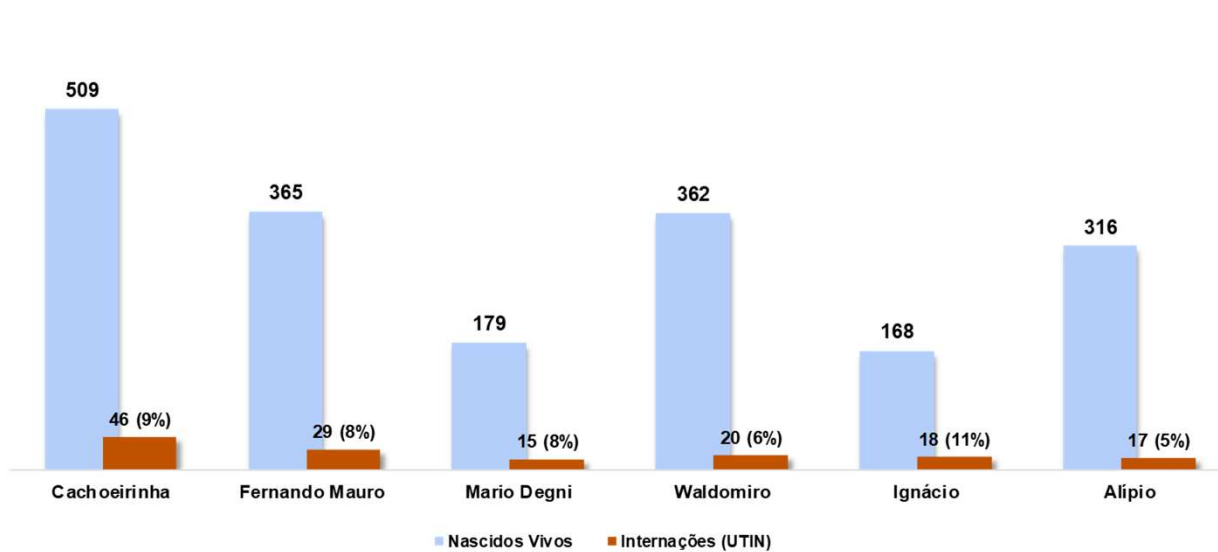
TOTAL DE COLABORADORES

630

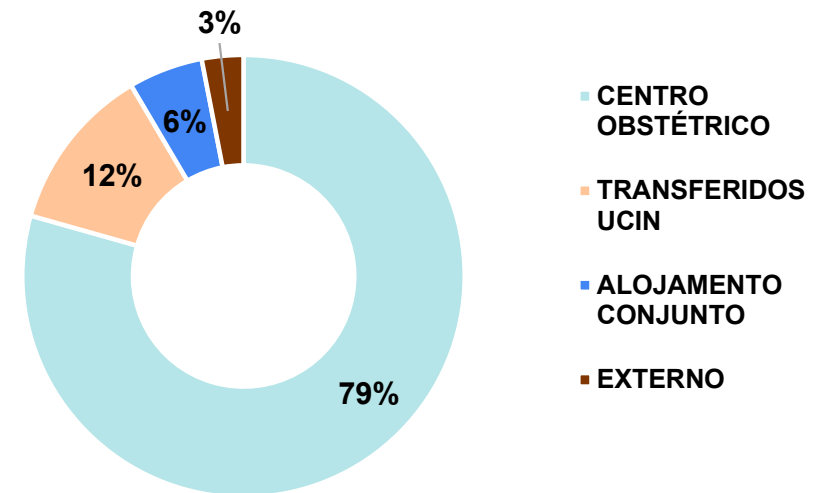


INTERNAÇÕES UTIN - JUNHO DE 2024

TOTAL NASCIDOS VIVOS
1.922



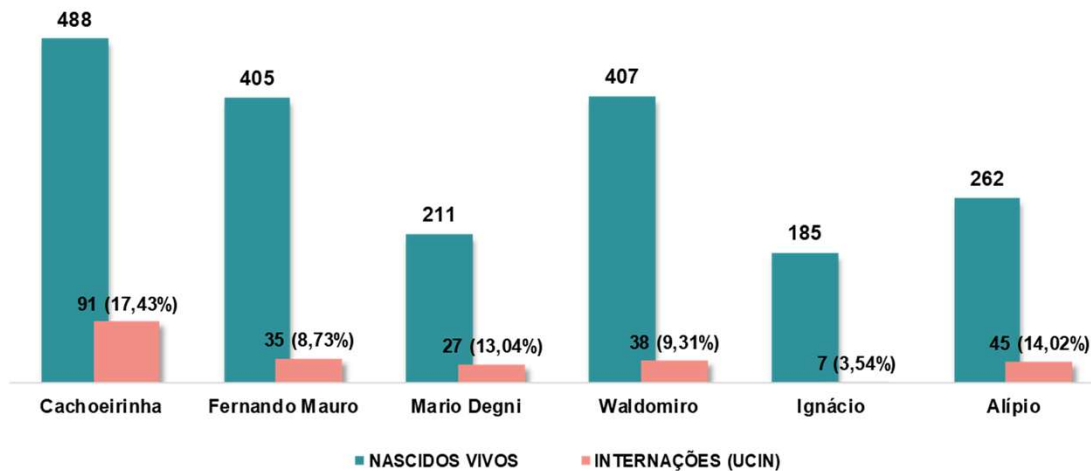
TOTAL DE INTERNAÇÕES
145 (7,8%)



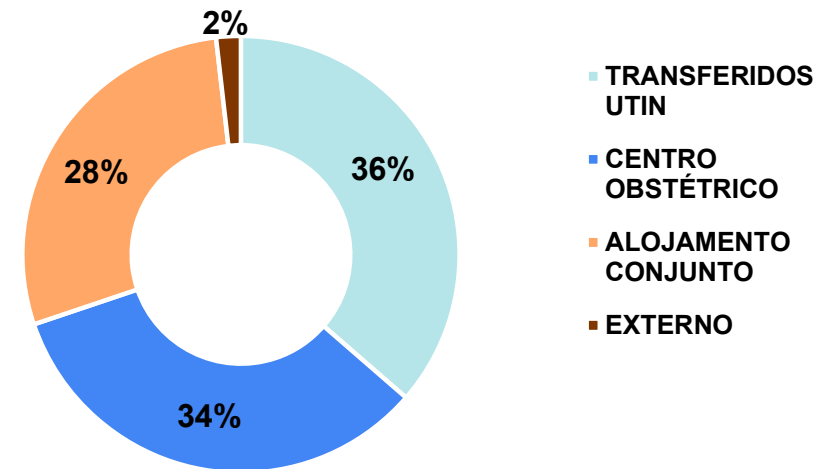
MAIO/2024			
Hospital	Nascidos Vivos	Internações (UTIN)	% Internações (UTIN)
Cachoeirinha	528	46	9%
Fernando Mauro	375	24	6%
Mario Degni	201	19	9%
Waldomiro	381	23	6%
Ignácio	200	21	11%
Alípio	307	14	5%

INTERNAÇÕES UCIN - JUNHO DE 2024

TOTAL NASCIDOS VIVOS
1.922



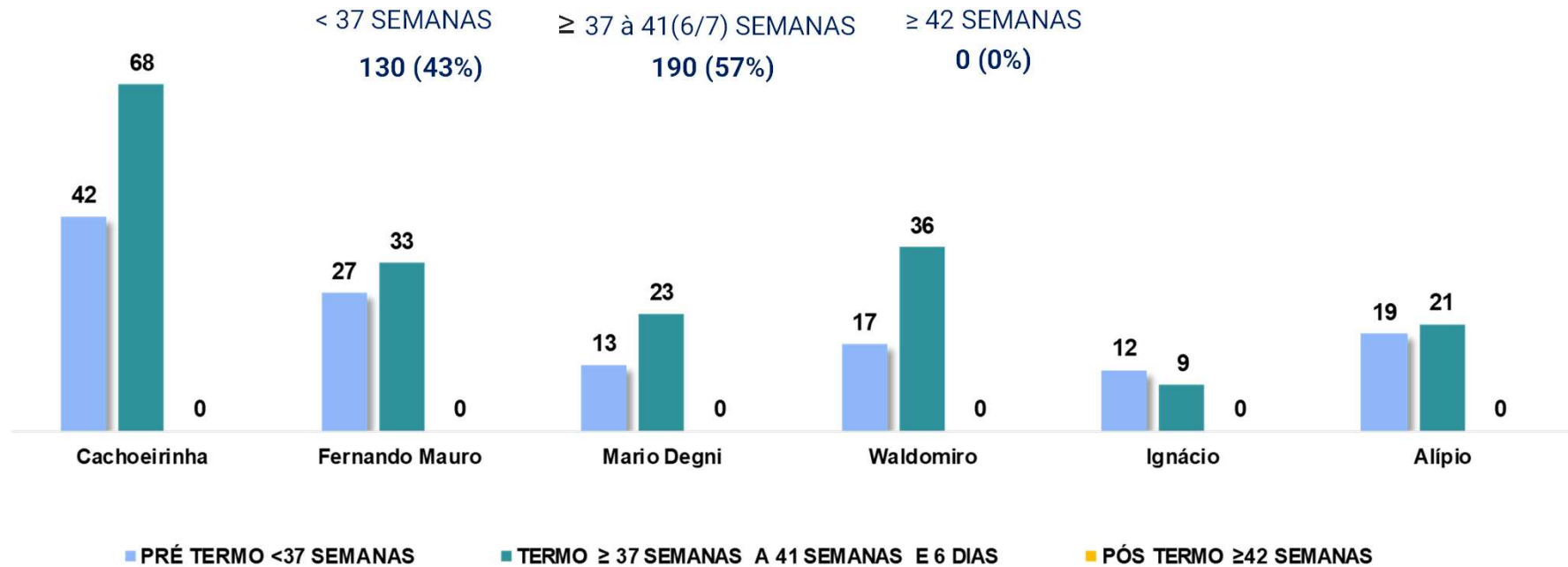
TOTAL DE INTERNAÇÕES
175 (8,4%)



MAIO/2024			
Hospital	Nascidos Vivos	INTERNAÇÕES (UCIN)	% Internações (UCIN)
Cachoeirinha	528	88	17%
Fernando Mauro	375	31	8%
Mario Degni	201	26	13%
Waldomiro	381	33	9%
Ignácio	200	7	4%
Alípio	307	18	6%

CLASSIFICAÇÃO DOS RECÉM-NASCIDOS INTERNADOS POR IDADE GESTACIONAL NO SETOR NEONATAL - JUNHO DE 2024

HOSPITAIS: MÁRIO DEGNI, WALDOMIRO DE PAULA, FERNANDO MAURO,IGNÁCIO PROENÇA, VILA NOVA CACHOEIRINHA E ALÍPIO CORRÊA

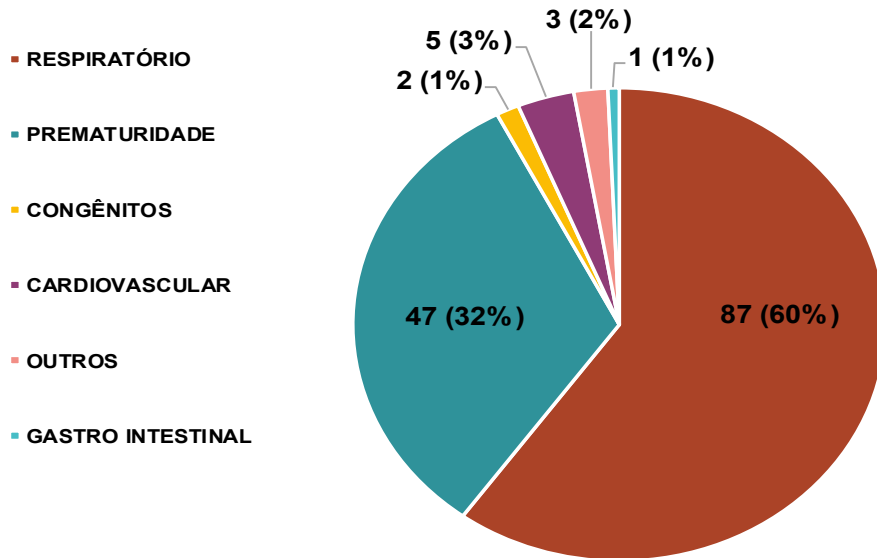


MAIO/2024			
HOSPITAL	PRÉ TERMO <37 SEMANAS	TERMO ≥ 37 SEMANAS A 41 SEMANAS E 6 DIAS	PÓS TERMO ≥42 SEMANAS
Cachoeirinha	46	88	0
Fernando Mauro	24	31	0
Mario Degni	17	28	0
Waldomiro	17	39	0
Ignácio	11	17	0
Alípio	12	20	0

CAUSAS DE INTERNAÇÃO NO SETOR NEONATAL DOS SEIS HOSPITAIS – JUNHO DE 2024

HOSPITAIS: MÁRIO DEGNI, WALDOMIRO DE PAULA, FERNANDO MAURO,IGNÁCIO PROENÇA, VILA NOVA CACHOEIRINHA E ALÍPIO CORRÊA.

TOTAL DE INTERNAÇÕES UTIN
145



UTIN

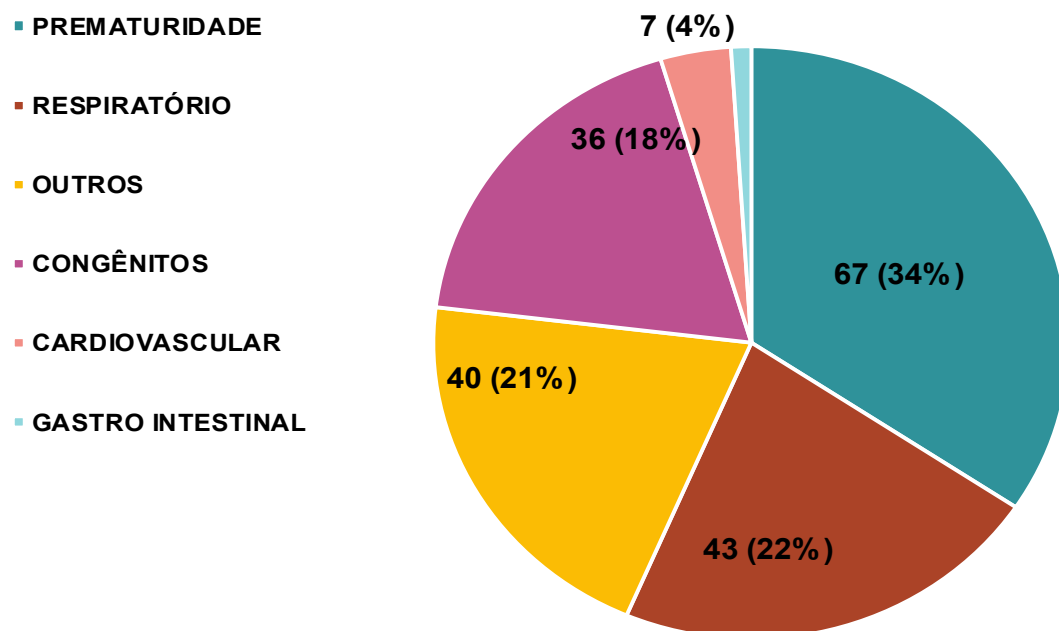
Histórico: MAIO/2024		
Causas de Internação	UTIN	%
RESPIRATÓRIO	96	65,3%
PREMATURIDADE	30	20,4%
CONGÊNITOS	9	6,1%
CARDIOVASCULAR	7	4,8%
OUTROS	3	2,0%
RENAL	0	0,0%
GASTRO INTESTINAL	2	1,4%
TOTAL	147	100,0%

As Unidades Neonatais seguem o perfil esperado, mantendo como causas principais diagnósticos: Respiratórios seguidos de prematuridade e cardiovasculares.

CAUSAS DE INTERNAÇÃO NO SETOR NEONATAL DOS SEIS HOSPITAIS – JUNHO DE 2024

HOSPITAIS: MÁRIO DEGNI, WALDOMIRO DE PAULA, FERNANDO MAURO, IGNÁCIO PROENÇA, VILA NOVA CACHOEIRINHA E ALÍPIO CORRÊA.

TOTAL DE INTERNAÇÕES UCIN
175 (8,4%)



UCIN

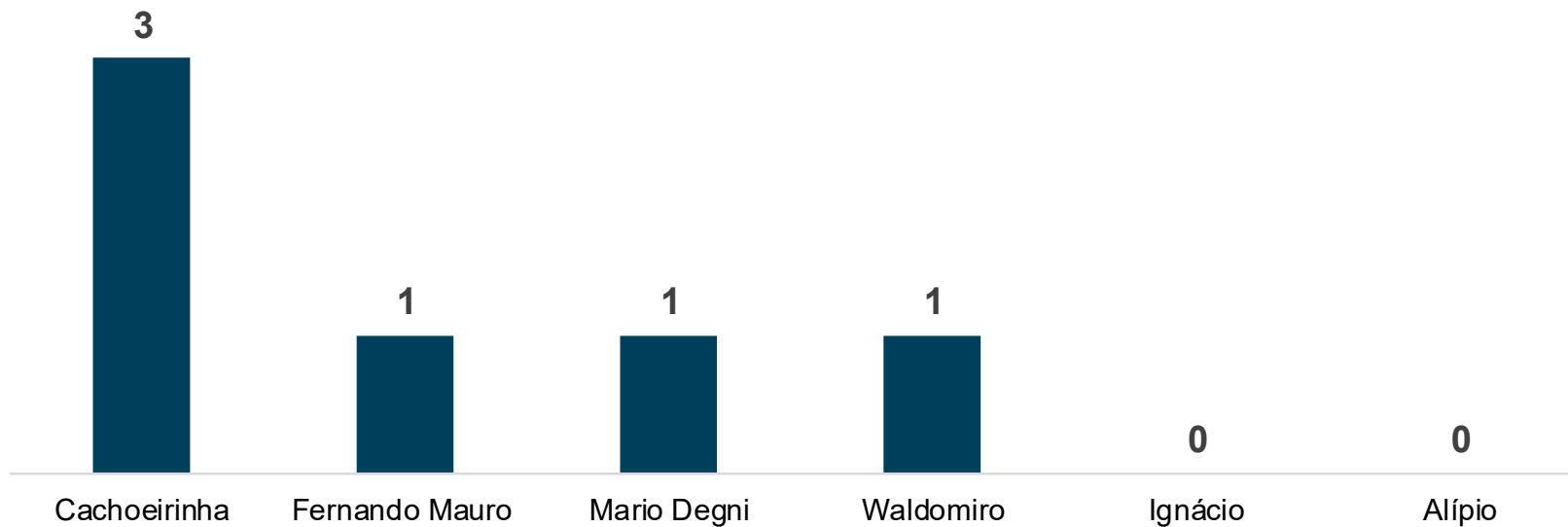
Histórico: MAIO/2024		
Causas de Internação	UCIN	%
PREMATURIDADE	67	31,0%
RESPIRATÓRIO	43	19,9%
OUTROS	58	26,9%
CONGÊNITOS	28	13,0%
CARDIOVASCULAR	16	7,4%
RENAL	1	0,5%
GASTRO INTESTINAL	3	1,4%
TOTAL	216	100%

As internações da UCIN mantêm o perfil esperado comparado ao mês anterior, tendo como causas principais : Prematuridade, respiratórios e outros.

RN's - INSERIDOS NO PROTOCOLO DE HIPOTERMIA TERAPEUTICA NO SETOR NEONATAL – JUNHO 2024

TOTAL DE RN'S NO PROTOCOLO HIPOTERMIA

6



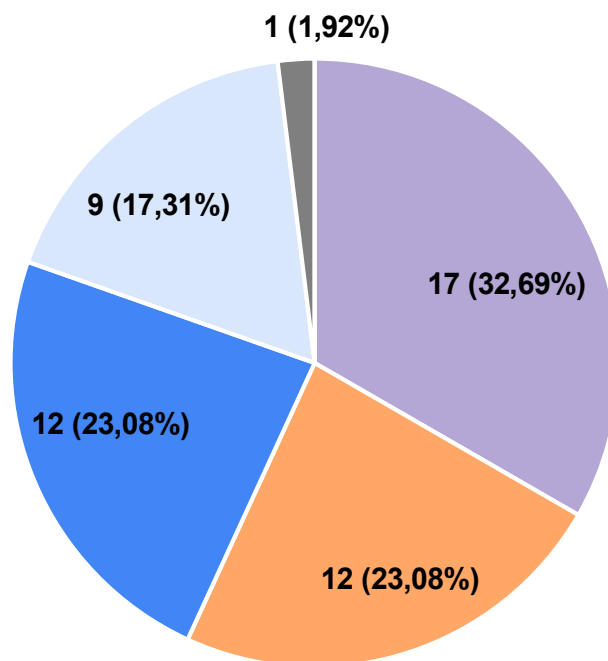
HISTÓRICO: MAIO/2024	
HOSPITAL	RN'S NO PROTOCOLO HIPOTERMIA
Cachoeirinha	4
Fernando Mauro	2
Mario Degni	0
Waldomiro	3
Ignácio	1
Alípio	0

MONITORAMENTO NEURO CEREBRAL - JUNHO DE 2024

TOTAL INTERNAÇÕES UTIN

145

- Prematuridade extrema
- Crise Convulsiva Prévia ou Suspeita
- Instabilidade hemodinâmica/ventilatória
- Encefalopatia Hipóxico-Isquêmica leve, moderada ou grave
- Cardiopatia congênita complexa
- Hemorragia Peri-intraventricular



TOTAL DE INDICAÇÕES

52(36%)

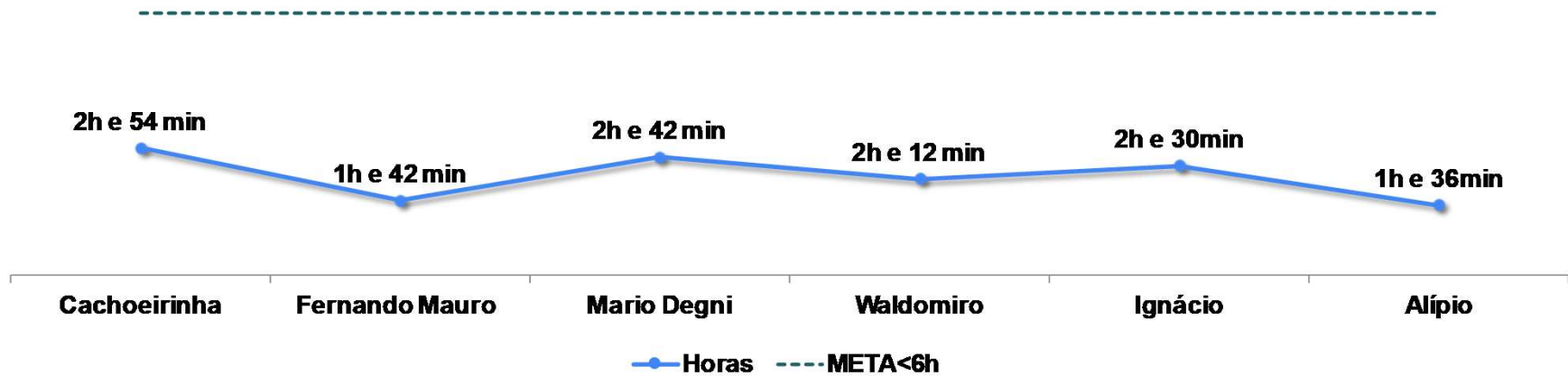
Comparativo Histórico MAIO - 2024

Diagnóstico	Quantidade	Porcentagem
Encefalopatia Hipóxico-Isquêmica leve, moderada ou grave	16	22%
Crise Convulsiva Prévia ou Suspeita	9	13%
Prematuridade extrema	13	18%
Instabilidade hemodinâmica/ventilatória	27	38%
Hemorragia Peri-intraventricular	1	1%
Cardiopatia congênita complexa	0	0%
Erros inatos do metabolismo	0	0%
Acidente Vascular Cerebral	0	0%
Malformação grave de SNC	1	1%
Hérnia Diafragmática	0	0%
Sepse grave	5	7%
Infecção do SNC (Meningite)	0	0%
Hiperbilirrubinemia grave	0	0%
ECMO	0	0%
Total	72	100%

PREVENÇÃO HIPOTERMIA NO RNPT < 34 SEMANAS JUNHO DE 2024

Tempo médio de estabilidade térmica no RNPT após o nascimento (Meta: 6hs vida).

Média de Horas
2,26 h



Protocolo gerenciado, com tempo de estabilidade térmica do recém-nascidos internados abaixo da meta esperada.

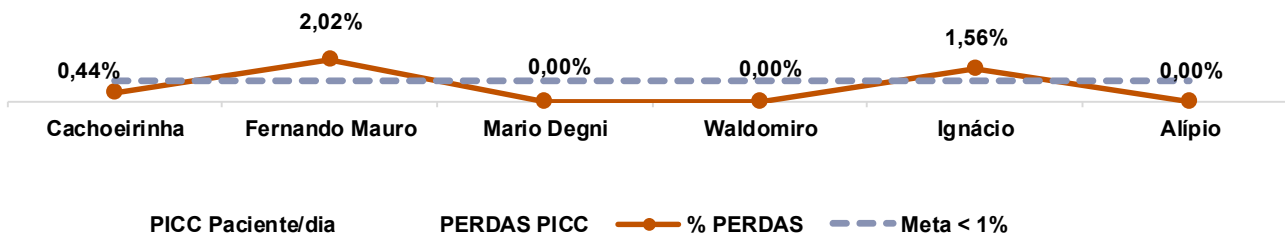
INSERÇÃO E PERDAS DO PICC - CATETER CENTRAL DE INSERÇÃO PERIFÉRICA NO SETOR NEONATAL - JUNHO DE 2024

UTIN

PICC POR PACIENTE DIA
584

Nº DE PERDAS DE PICC
4 (1%)

MAIO/2024	
HOSPITAL	% PERDAS DE PICC
Cachoeirinha	1,3%
Fernando Mauro	0,0%
Mario Degni	4,3%
Waldomiro	0,0%
Ignácio	1,3%
Alípio	0,0%



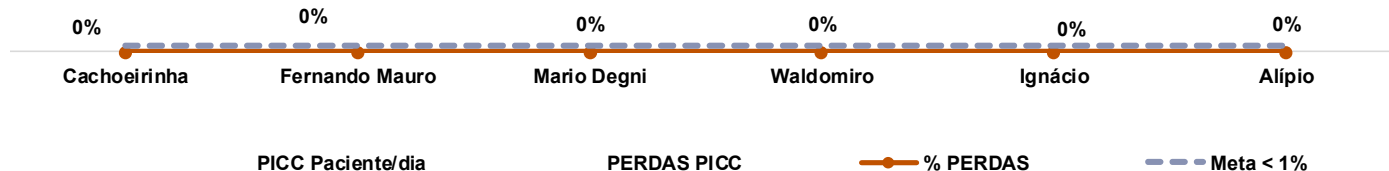
Mantemos dentro da meta estabelecida, as perdas de cateteres tiveram como principal motivos: avaria do material, sendo notificado, realizado a rastreabilidade e acompanhado pelo Núcleo de Qualidade do Hospital.

INSERÇÃO E PERDAS DO PICC - CATETER CENTRAL DE INSERÇÃO PERIFÉRICA NO SETOR NEONATAL - JUNHO DE 2024

UCIN

PICC POR PACIENTE DIA
220

Nº DE PERDAS DE PICC
0 (0%)



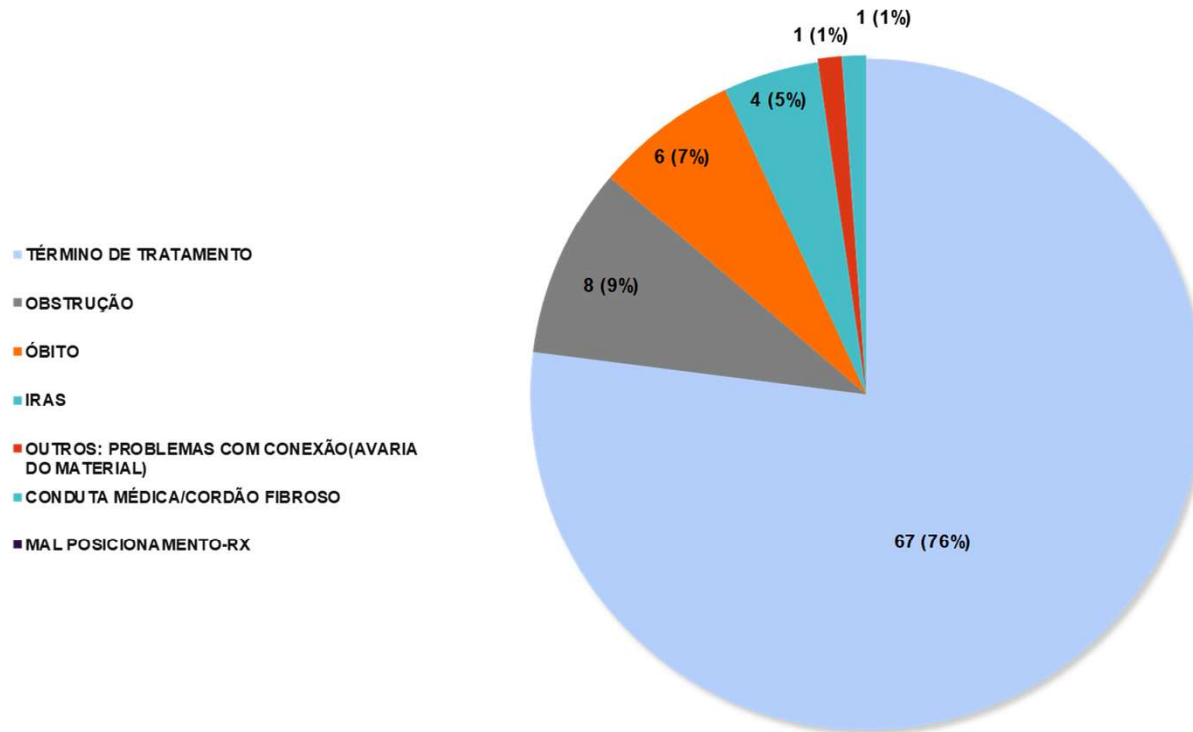
MAIO/2024	
HOSPITAL	% PERDAS DE PICC
Cachoeirinha	0%
Fernando Mauro	0%
Mario Degni	6%
Waldomiro	0%
Ignácio	0%
Alípio	0%

Atingimos a meta esperada , neste mês não houve perda de cateter, intensificado o manuseio do picc na unidade.

MOTIVOS DE RETIRADA DO PICC - CATETER CENTRAL DE INSERÇÃO PERIFÉRICA NO SETOR NEONATAL- JUNHO DE 2024

TOTAL DE PICC INSERIDOS

88

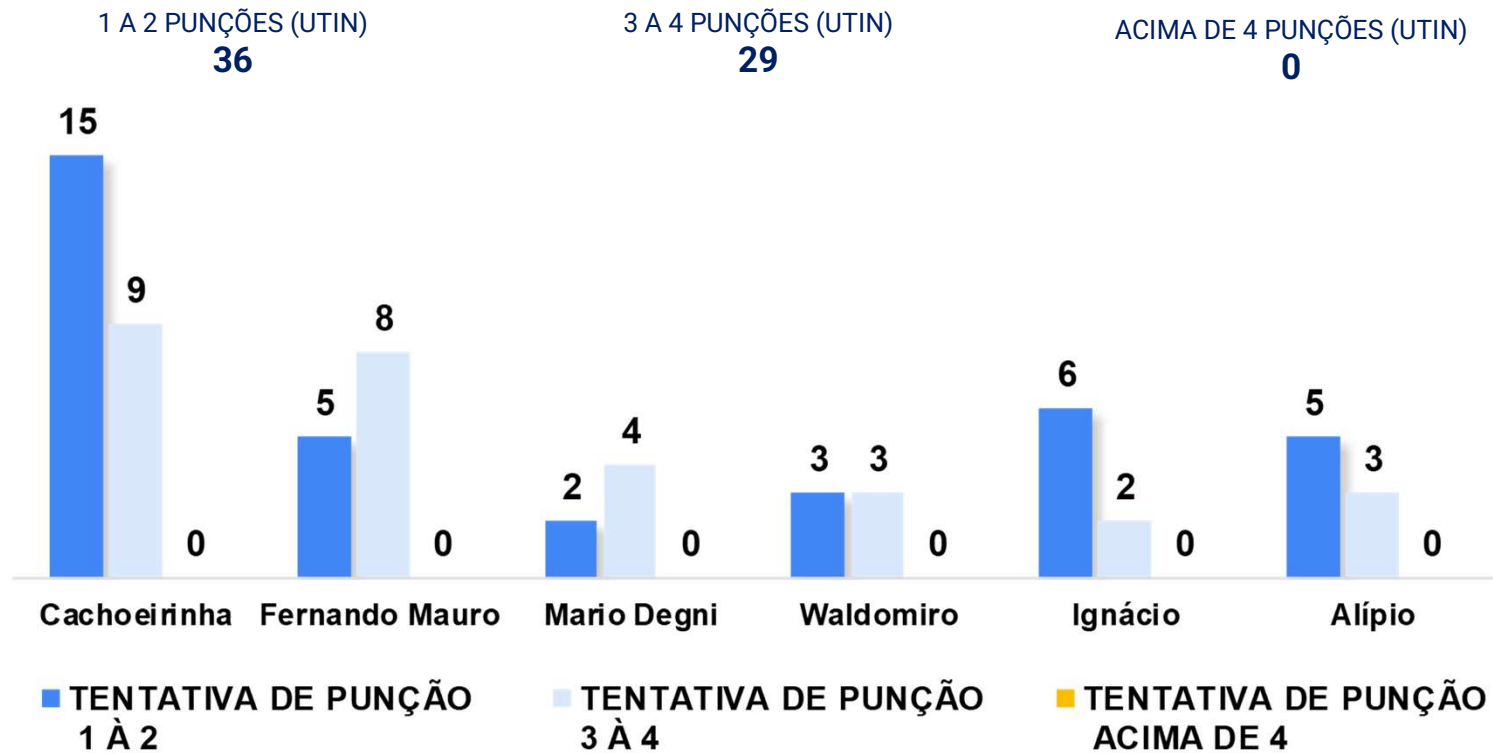


Histórico: MAIO/2024		
TOTAL DE PICC INSERIDOS	68	%
TÉRMINO DE TRATAMENTO	45	66%
ÓBITO	3	4%
OBSTRUÇÃO	5	7%
INFILTRAÇÃO PICC	3	4%
SAÍDA ACIDENTAL	2	3%
MAL POSICIONAMENTO-RX	1	1%
CONDU TA MÉDICA/CORDÃO FIBROSO	3	4%
TRANSFERÊNCIA	1	1%
IRAS	0	0%
OUTROS: PROBLEMAS COM CONEXÃO (AVARIA DO MATERIAL)	5	7%

Mantemos o objetivo de retirada de cateteres por término de tratamento, porém outros motivos de perdas como: obstrução e infiltração estão sendo trabalhados na unidade.

TENTATIVAS DE PUNÇÕES DO PICC - CATETER CENTRAL DE INSERÇÃO PERIFÉRICA NO SETOR NEONATAL - JUNHO DE 2024

UTIN



Atingido a meta, todas as punções foram abaixo de 4 tentativas. Permanecemos intensificando as ações como: preservação de membros e inserção precoce de cateter de PICC.

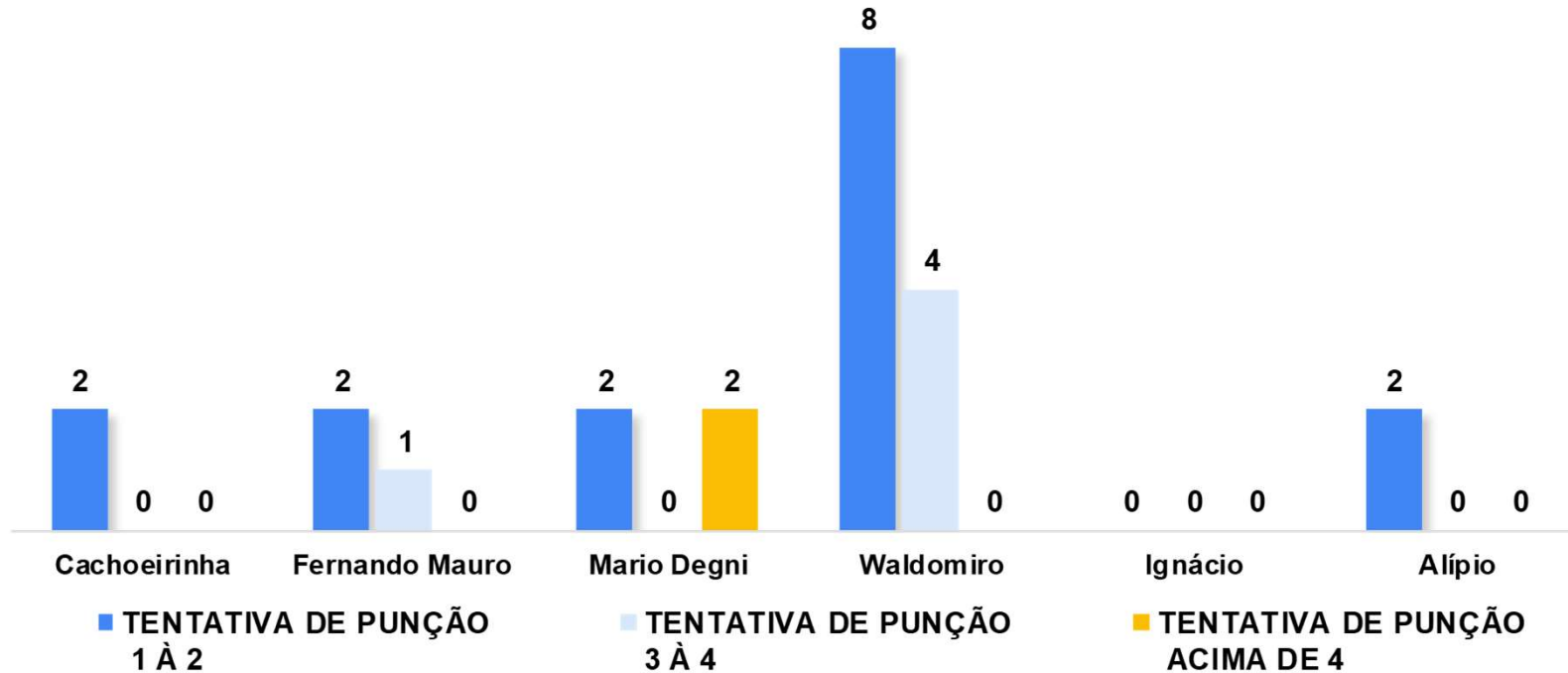
TENTATIVAS DE PUNÇÕES DO PICC - CATETER CENTRAL DE INSERÇÃO PERIFÉRICA NO SETOR NEONATAL - JUNHO DE 2024

UCIN

1 A 2 PUNÇÕES (UCIN)
16

3 A 4 PUNÇÕES (UCIN)
5

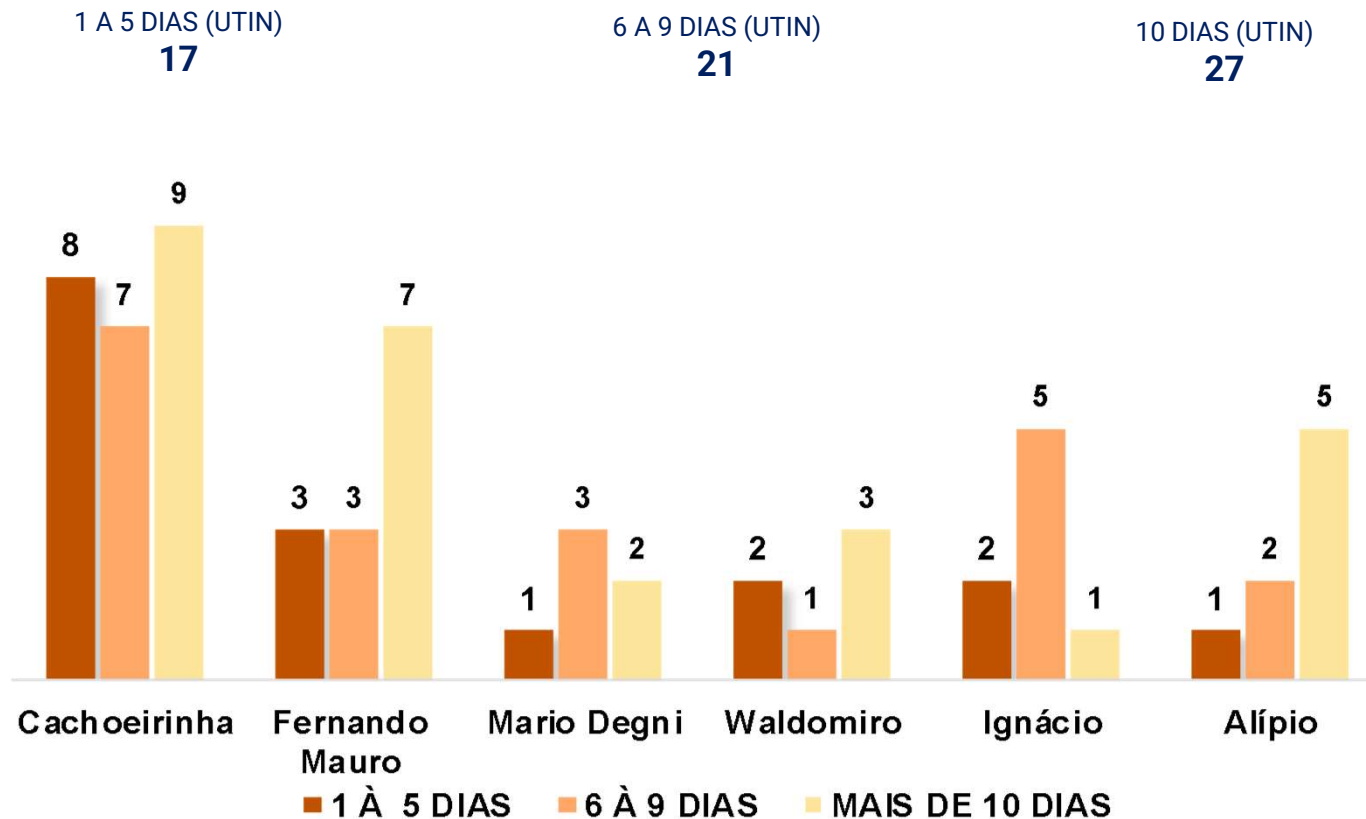
ACIMA DE 4 PUNÇÕES (UCIN)
2



Não atingimos a meta, identificamos tentativas de punção acima 4. Permanecemos intensificando as ações como: preservação de membros e inserção precoce de cateter de PICC.

TEMPO DO USO DO PICC - CATETER CENTRAL DE INSERÇÃO PERIFÉRICA NO SETOR NEONATAL - JUNHO DE 2024

UTIN



Tempo adequado do uso do cateter, alcançando o objetivo esperado para longa permanência do dispositivo.

Meta: ↑ 6 a 9 dias e > 10 dias

Fonte: Relatório Gerencial UTI Neonatal, Parto Seguro - CEJAM 2024

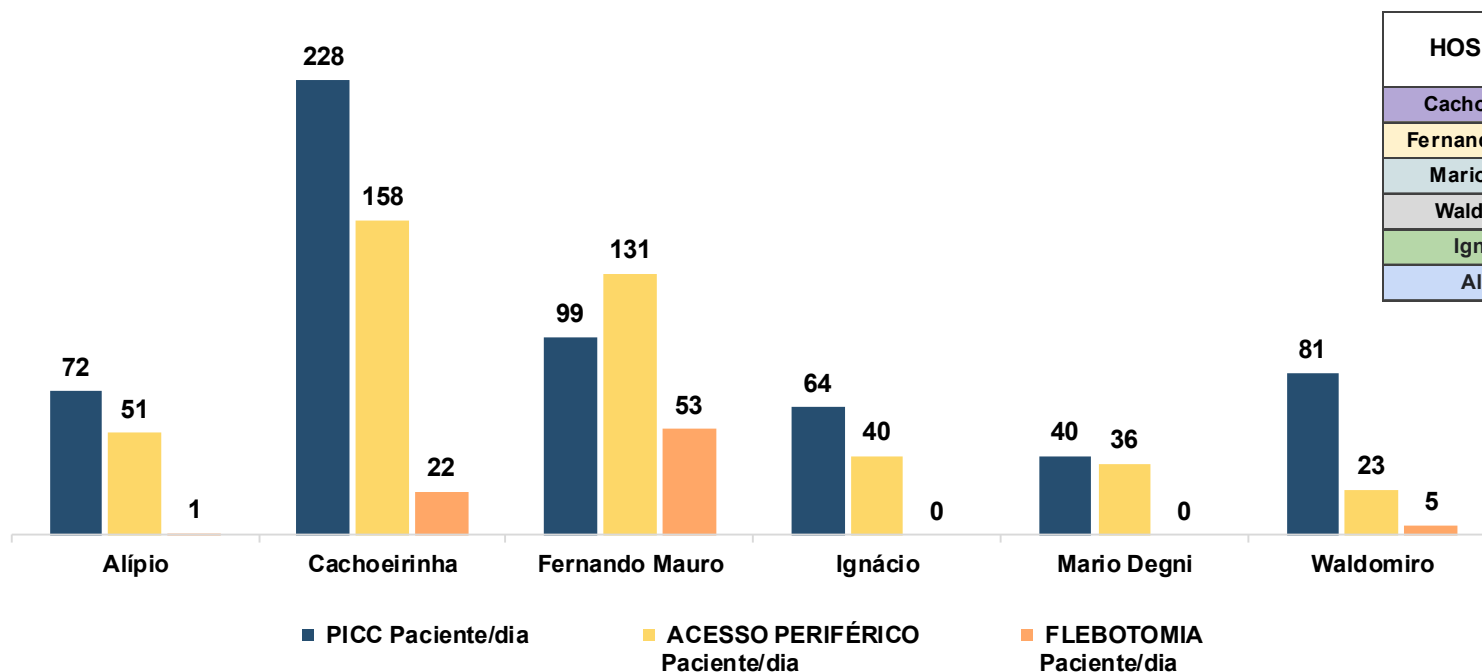
TIPOS DE ACESSO NO SETOR NEONATAL POR PACIENTE DIA JUNHO DE 2024

UTIN

PICC (UTIN)
584

ACESSO PERIFÉRICO (UTIN)
439

FLEBOTOMIA (UTIN)
81



HOSPITAL	PICC Numero absoluto	FLEBOTOMIA Numero absoluto
Cachoeirinha	24	1
Fernando Mauro	13	1
Mario Degni	6	0
Waldomiro	6	1
Ignácio	8	0
Alípio	8	1

Permanecemos dentro do esperado, tendo como dispositivo de primeira escolha cateter PICC , garantindo acesso seguro de uso prolongado. No Fernando Mauro está sendo implantado ações para passagem de cateter precocemente.

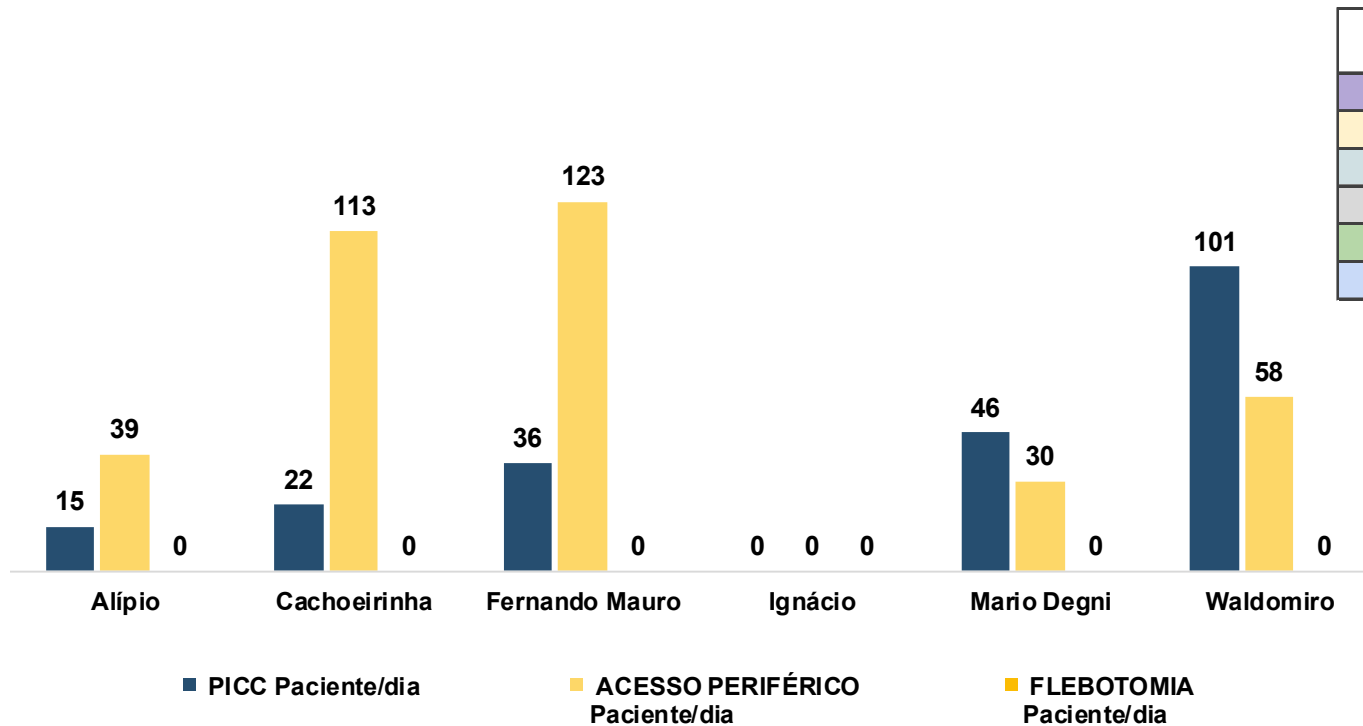
TIPOS DE ACESSO NO SETOR NEONATAL POR PACIENTE DIA - JUNHO DE 2024

UCIN

PICC (UCIN)
220

ACESSO PERIFÉRICO (UCIN)
363

FLEBOTOMIA (UCIN)
0



HOSPITAL	PICC Numero absoluto	FLEBOTOMIA Numero absoluto
Cachoeirinha	2	0
Fernando Mauro	3	0
Mario Degni	4	0
Waldomiro	12	0
Ignácio	0	0
Alípio	2	0


Permanecemos dentro do esperado, tendo como dispositivo de escolha para cuidados intermediários acessos de menor risco, os periféricos.

EXTUBAÇÃO ACIDENTAL NO SETOR NEONATAL – JUNHO DE 2024

TOTAL DE FIXAÇÃO DE CÂNULAS CONFORMES
935

TOTAL DE RN'S INTUBADOS
477

TOTAL DE EXTUBAÇÃO ACIDENTAL
4(1%)



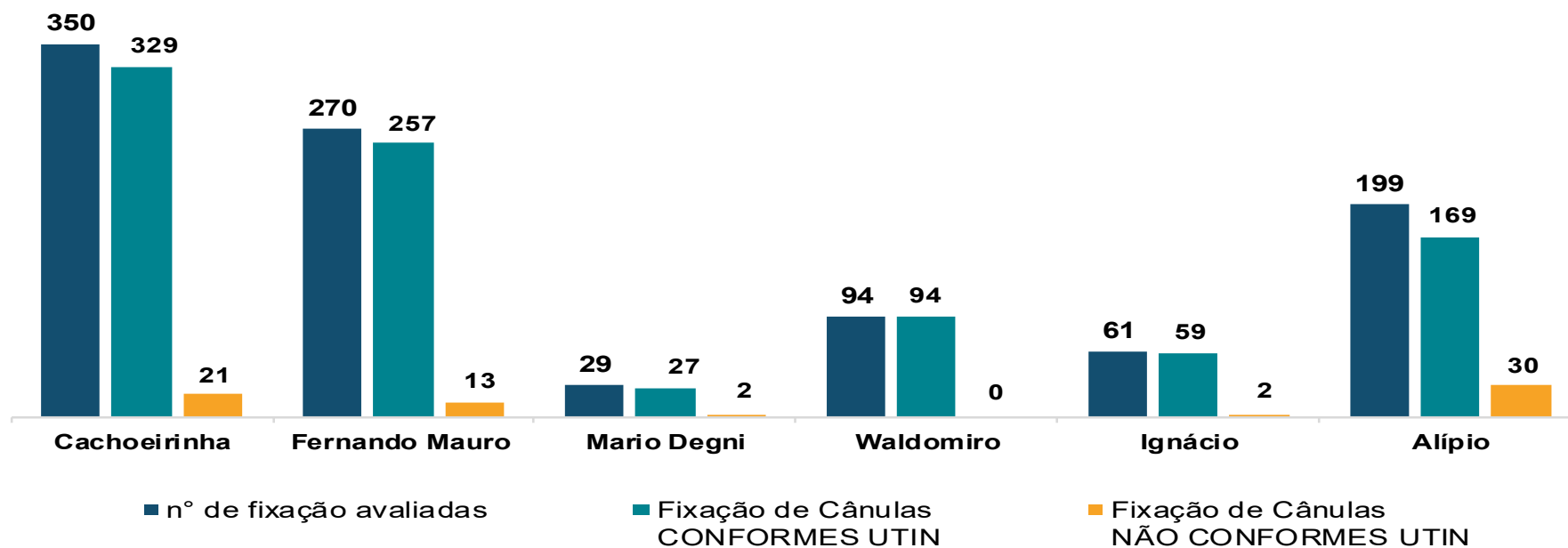
COMPARATIVO HISTÓRICO MAIO/2024			
HOSPITAL	RN'S INTUBADOS	EXTUBAÇÃO ACIDENTAL	% EXTUBAÇÃO ACIDENTAL
Cachoeirinha	250	5	2%
Fernando Mauro	114	2	2%
Mario Degni	39	0	0%
Waldomiro	101	0	0%
Ignácio	96	0	0%
Alípio	76	2	3%
Total	676	9	1%

Atingido a meta esperada em todas as unidades com exceção do Hospital Ignácio, porém trata-se de 1 extubação acidental. Permanecemos intensificando as ações para evitar o evento.

QUALIDADE DA FIXAÇÃO DE CÂNULAS - JUNHO DE 2024

UTIN

FIXAÇÃO DE CÂNULAS CONFORMES
935 (93,2%)



Atingido a meta em todos os hospitais após recebimento de material adequado e seguimento das boas práticas.


Meta: 90%

Fonte: Relatório Gerencial UTI Neonatal, Parto Seguro - CEJAM 2024

LESÃO DE PELE NO SETOR NEONATAL – JUNHO DE 2024

UTIN

LESÕES DE PELE
18 (0,8%)



MAIO/2024		
HOSPITAL	LESÕES DE PELE	% LESÕES DE PELE
Cachoeirinha	12	12%
Fernando Mauro	1	0,3%
Mario Degni	0	0,0%
Waldomiro	2	0,8%
Ignácio	0	0,0%
Alípio	0	0,0%

Em todos os hospitais atingimos a meta esperada. Intensificamos as ações de manuseio e adequação do material de barreira, com recebimento de fraldas e pomada.


Meta: ↓ 5,0 %

Fonte: Relatório Gerencial UTI Neonatal, Parto Seguro - CEJAM 2024

LESÃO DE PELE NO SETOR NEONATAL – JUNHO DE 2024

UCIN

LESÕES DE PELE
11 (0,5%)



MAIO/2024		
HOSPITAL	LESÕES DE PELE	% LESÕES DE PELE
Cachoeirinha	4	0,4%
Fernando Mauro	0	0,0%
Mario Degni	11	3,5%
Waldomiro	5	0,9%
Ignácio	0	0,0%
Alípio	3	0,6%

Atingimos a meta esperada, porém os principais motivos de lesões são: dermatite perineal e escoriação por fixação de dispositivos.

Meta: ↓ 5,0 %

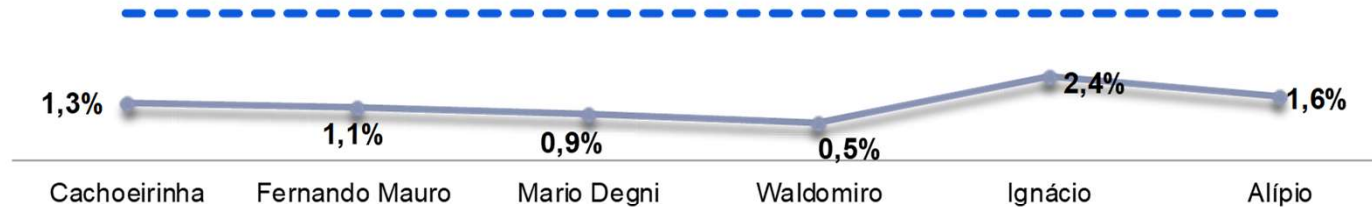
Fonte: Relatório Gerencial UTI Neonatal, Parto Seguro - CEJAM 2024

PERDAS DA SONDA ORONASOGASTROENTERAL NO SETOR NEONATAL – JUNHO DE 2024

UTIN

TOTAL DE PERDAS DE SONGE
24 (1,3%)

MAIO/2024		
HOSPITAL	Nº DE PERDAS DE SONGE	% DE PERDAS
Cachoeirinha	21	2%
Fernando Mauro	5	2%
Mario Degni	2	1%
Waldomiro	4	2%
Ignácio	2	1%
Alípio	4	2%



N DE PERDAS SONGE

—●— % PERDAS DE SONGE

--- META < 5%

Atingimos a meta esperada em todos os hospitais e identificamos a disponibilidade de insumos para fixação adequada do dispositivo.

Meta: ↓ 5,0 %


Fonte: Relatório Gerencial UTI Neonatal, Parto Seguro - CEJAM 2024

PERDAS DA SONDA ORONASOGASTROENTERAL NO SETOR NEONATAL – JUNHO DE 2024

TOTAL DE PERDAS DE SONGE
24 (1,9%)

UCIN

MAIO/2024		
HOSPITAL	Nº DE PERDAS DE SONGE	% DE PERDAS
Cachoeirinha	8	2%
Fernando Mauro	7	2%
Mario Degni	6	5%
Waldomiro	6	2%
Ignácio	2	3%
Alípio	10	4%



Atingimos a meta em todos os hospital . O hospital Ignácio permanece com as ações para fortalecer a manutenção do dispositivo. O principal motivo de perdas de sonda : agitação psicomotora do RN . Portanto intensificado as técnicas de humanização para acalmar o Neonato

Meta: ↓ 5,0 %

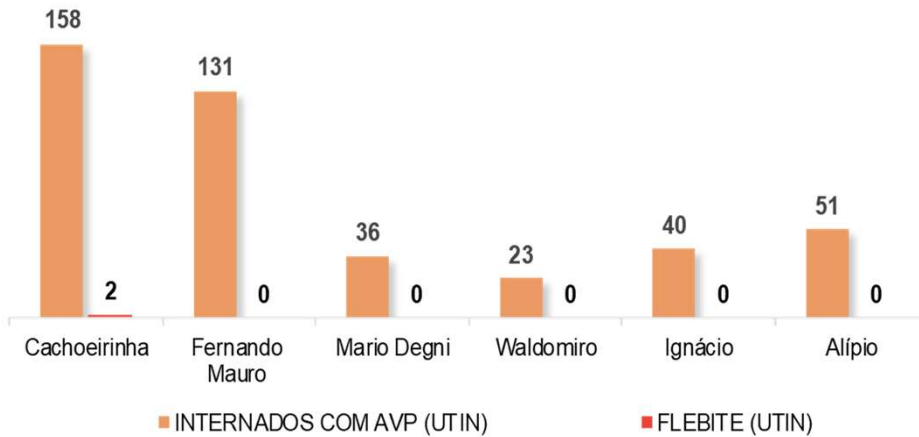
Fonte: Relatório Gerencial UTI Neonatal, Parto Seguro - CEJAM 2024



FLEBITE NO SETOR NEONATAL - JUNHO DE 2024

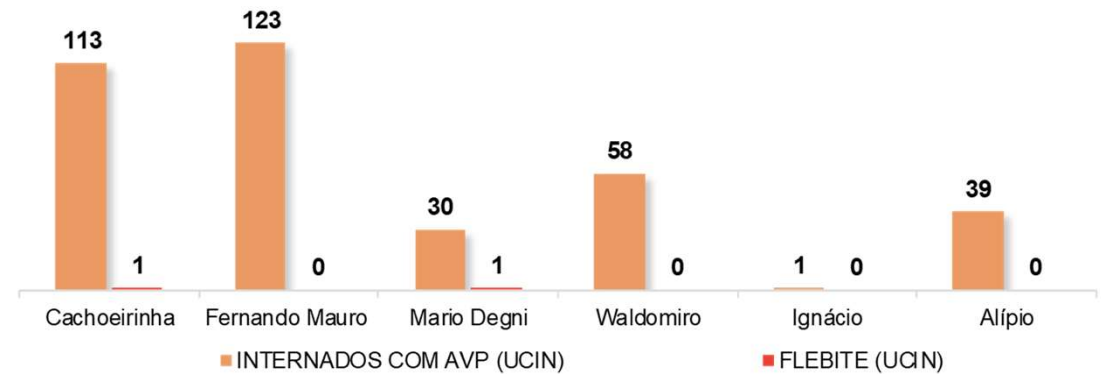
UTIN

TOTAL DE FLEBITE
2 (0,2%)



UCIN

TOTAL DE FLEBITE
2 (0,7%)



mai/24				
HOSPITAL	FLEBITE (UTIN)	% FLEBITE (UTIN)	FLEBITE (UCIN)	% FLEBITE (UCIN)
Cachoeirinha	0	0,0%	0	0,0%
Fernando Mauro	0	0,0%	0	0,0%
Mario Degni	0	0,0%	0	0,0%
Waldomiro	0	0,0%	0	0,0%
Ignácio	0	0,0%	0	0,0%
Alípio	0	0,0%	0	0,0%

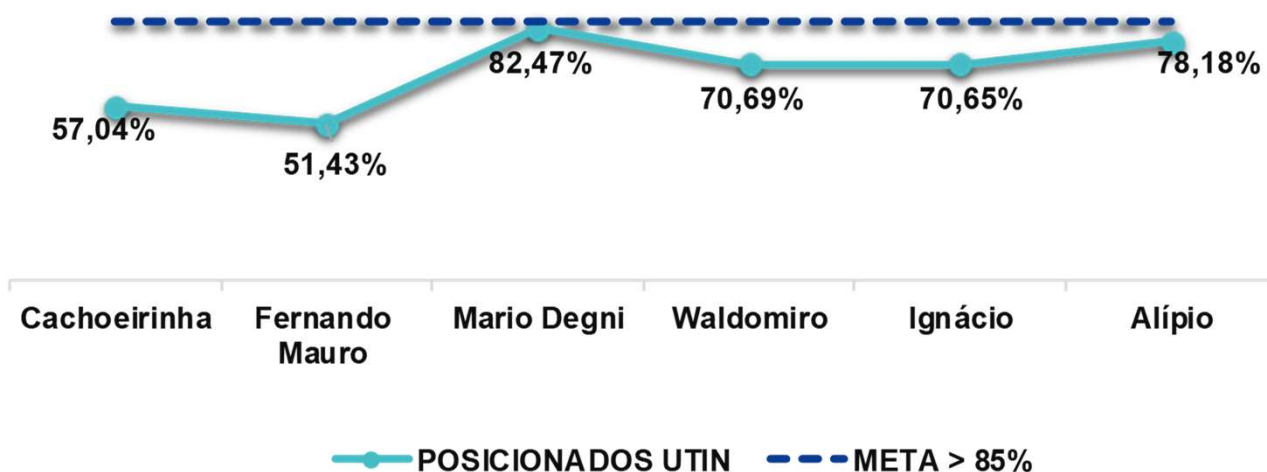
Meta: ↓ 1 %

Fonte: Relatório Gerencial UTI Neonatal, Parto Seguro - CEJAM 2024

POSTURAÇÃO CANGURU NO SETOR NEONATAL – JUNHO DE 2024

TOTAL DE APTOS UTIN
839

Nº DE RN'S EMPOSTURAÇÃO
CANGURU
572 (68,4%)



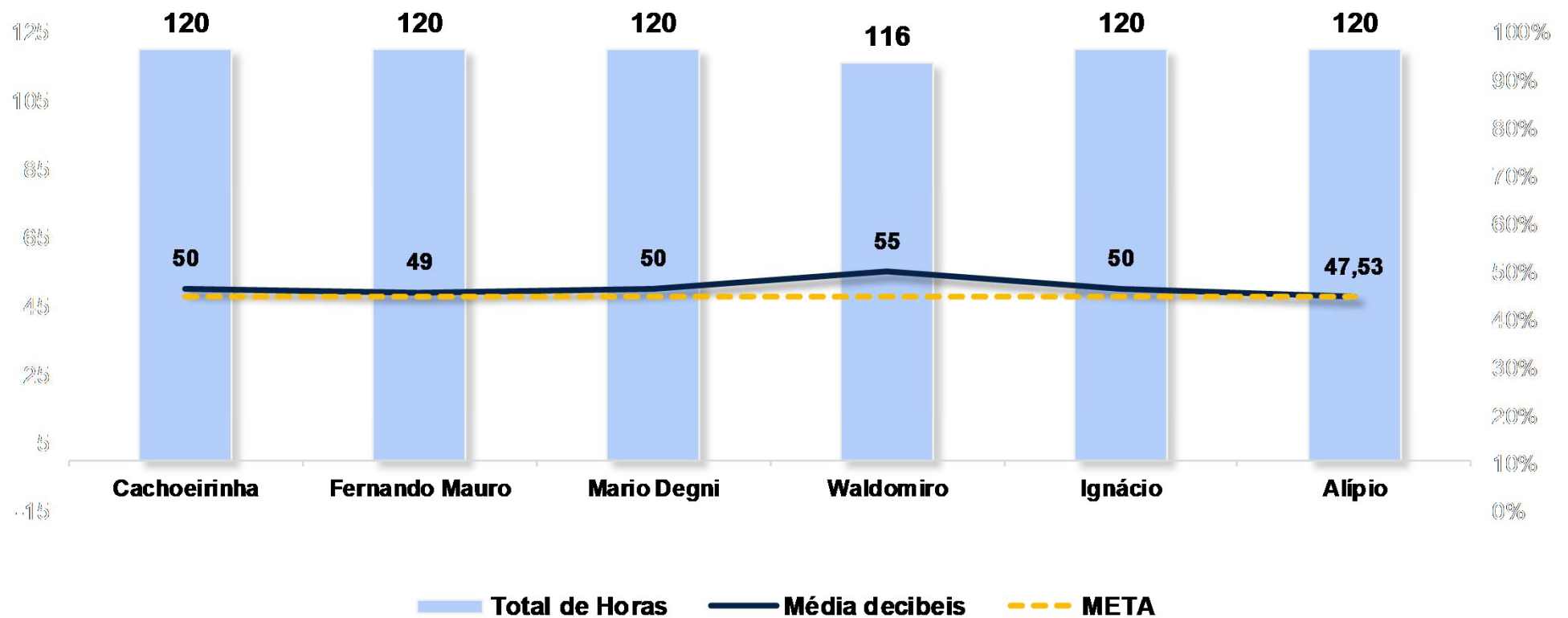
COMPARATIVO HISTÓRICO MAIO/2024			
HOSPITAL	APTOS UTIN	POSICIONADOS UTIN	%
Cachoeirinha	410	273	67%
Fernando Mauro	72	65	90%
Mario Degni	111	54	49%
Waldomiro	55	38	69%
Ignácio	31	20	65%
Alípio	104	74	71%

Identificado aumento na adesão na posturação canguru, continuamos com as ações de sensibilização, reforçando os benefícios do método junto a equipe e fortalecendo a permanência da família nas unidades, porém temos como desafio principal a estrutura física e ambiência.

HORÁRIO DO SONINHO NO SETOR NEONATAL – JUNHO DE 2024

MÉDIA DE HORAS DO SONINHO
119,3 (99%)

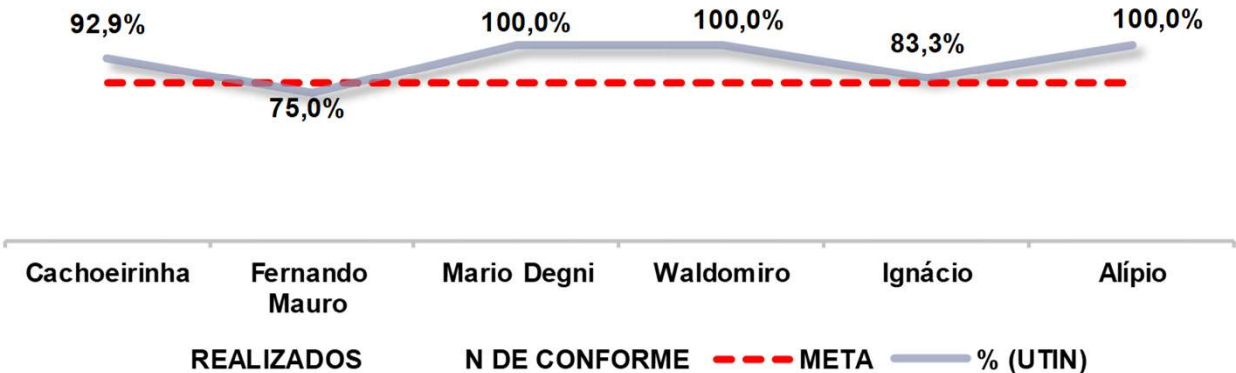
MÉDIA DE DECIBÉIS
50,2



MANUSEIO MÍNIMO NO SETOR NEONATAL – JUNHO DE 2024

UTIN

Nº TOTAL DE MANUSEIO MÍNIMO
CONFORMES
35 (92%)



As unidades ficaram dentro da meta esperada, com exceção do hospital Fernando Mauro, que apesar de realizar o manuseio em todos os neonatos aptos ao manuseio mínimo, apresentou preenchimento inadequado.

PRODUÇÃO DE ATENDIMENTO DA FONOAUDIOLOGIA NO SETOR NEONATAL - JUNHO DE 2024

UTIN

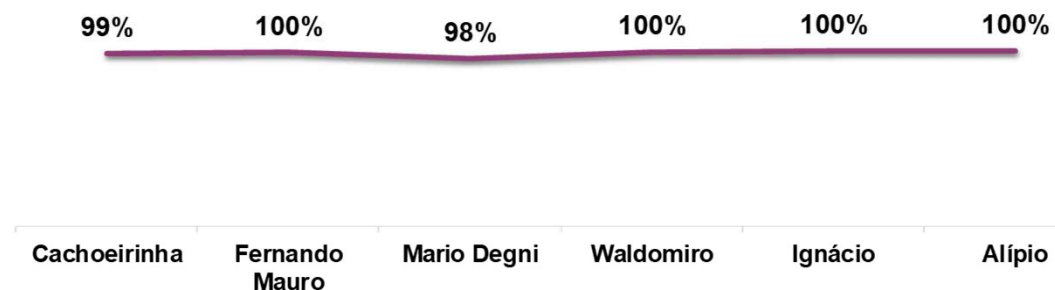
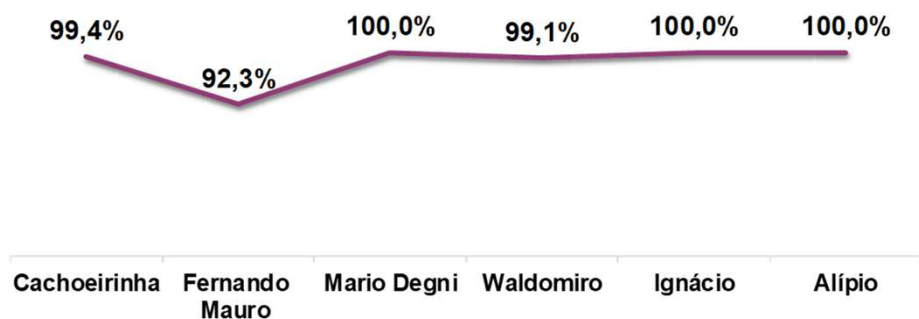
TOTAL DE ATENDIMENTOS DE FONOAUDIOLOGIA PREVISTO
665

TOTAL DE ATENDIMENTOS DE FONOAUDIOLOGIA
659 (98,5%)

UCIN

TOTAL DE ATENDIMENTOS DE FONOAUDIOLOGIA PREVISTO
3714

TOTAL DE ATENDIMENTOS DE FONOAUDIOLOGIA
3704 (99,7%)



PRODUÇÃO DE ATENDIMENTO DA PSICOLOGIA NO SETOR NEONATAL - JUNHO DE 2024

UTIN

TOTAL DE ATENDIMENTOS DE PSICOLOGIA PREVISTO
530

TOTAL DE ATENDIMENTOS DE PSICOLOGIA
791 (97%)

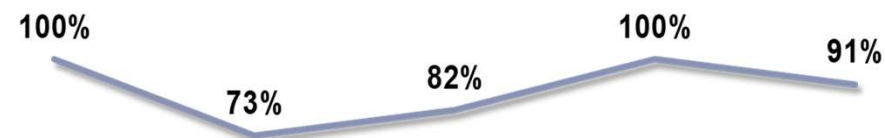


Cachoeirinha Fernando Mauro Mario Degni Ignácio Alípio

UCIN

TOTAL DE ATENDIMENTOS DE PSICOLOGIA PREVISTO
743

TOTAL DE ATENDIMENTOS DE PSICOLOGIA
703 (95%)



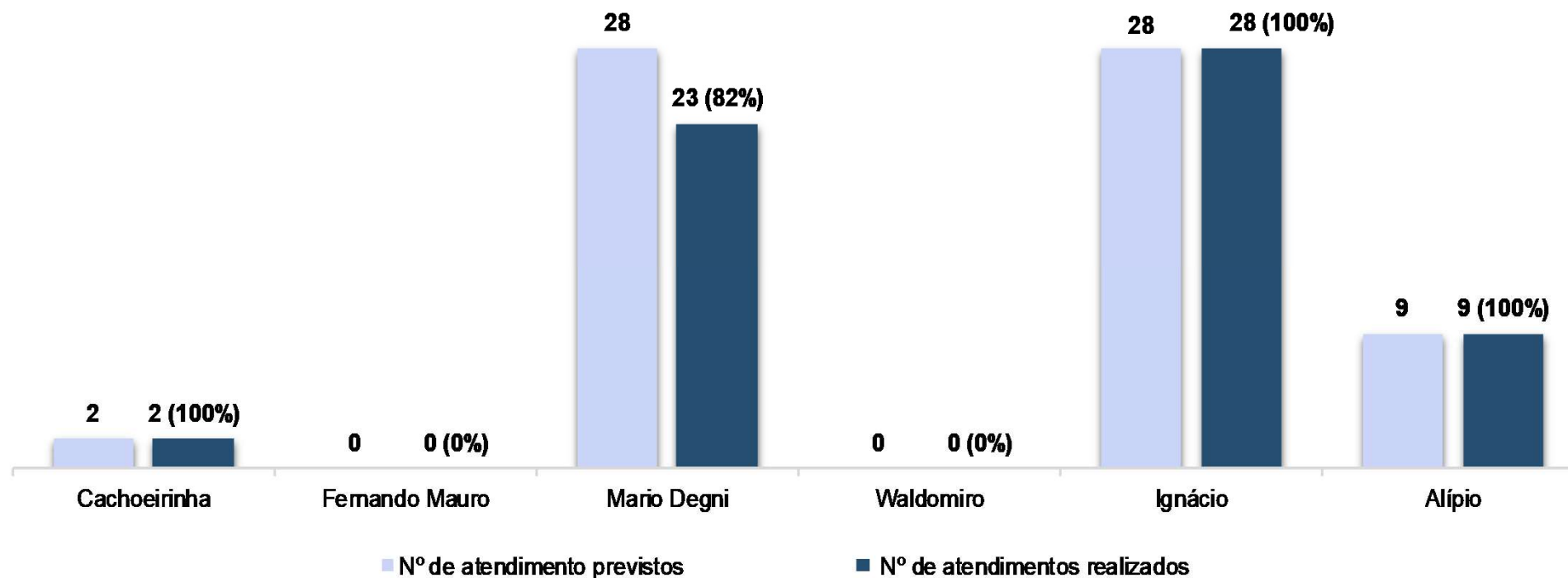
Cachoeirinha Fernando Mauro Mario Degni Ignácio Alípio

ATENDIMENTO DA PSICOLOGIA NO ALOJAMENTO CONJUNTO POR INTERCONSULTA - JUNHO DE 2024

ALOJAMENTO CONJUNTO

TOTAL DE ATENDIMENTOS DE
PSICOLOGIA PREVISTO
67

TOTAL DE ATENDIMENTOS DE
PSICOLOGIA
62 (96%)

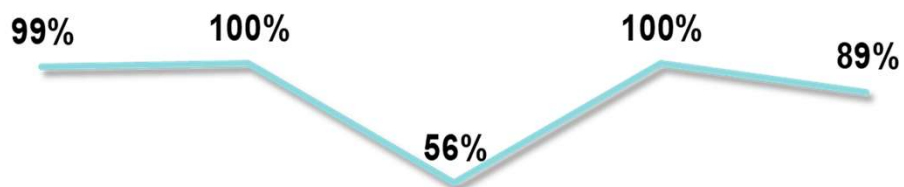


PRODUÇÃO DE ATENDIMENTO DA ASSISTENTE SOCIAL NO SETOR NEONATAL - JUNHO DE 2024

UTIN

TOTAL DE ATENDIMENTOS DE SERVIÇO SOCIAL PREVISTO
464

TOTAL DE ATENDIMENTOS DE SERVIÇO SOCIAL
415 (89%)



Cachoeirinha Fernando Mauro Waldomiro Ignácio Alípio

UCIN

TOTAL DE ATENDIMENTOS DE SERVIÇO SOCIAL PREVISTO
599

TOTAL DE ATENDIMENTOS DE SERVIÇO SOCIAL
496 (83%)



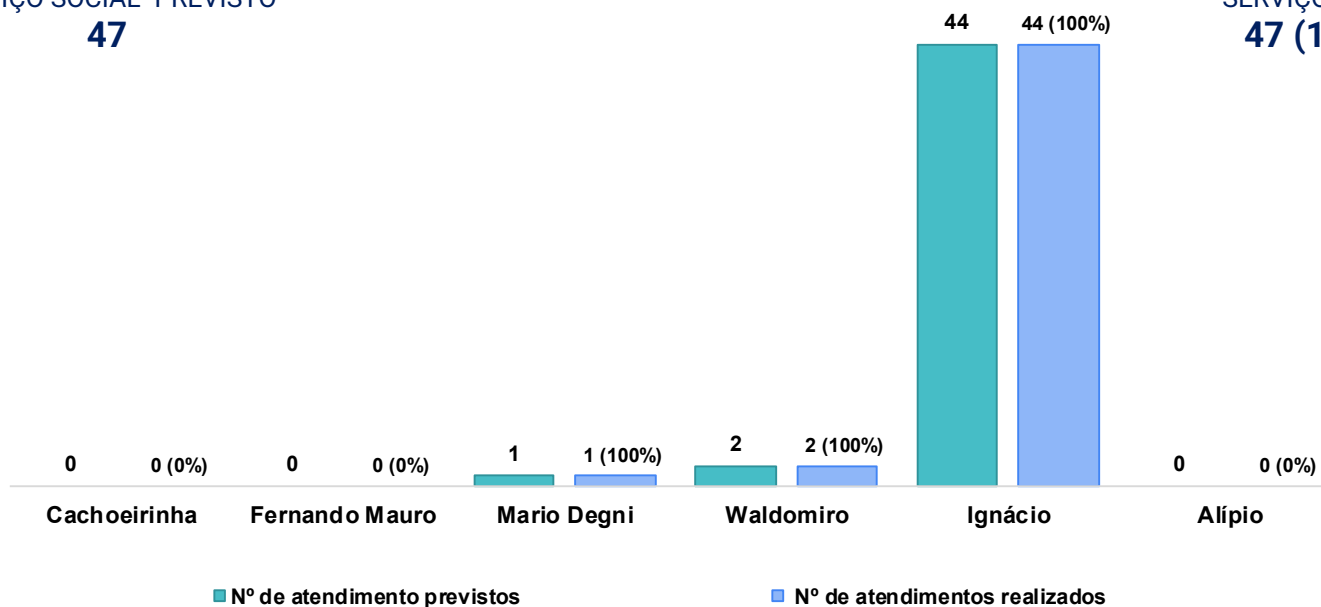
Cachoeirinha Fernando Mauro Waldomiro Ignácio Alípio

ATENDIMENTO DA ASSISTENTE SOCIAL NO ALOJAMENTO CONJUNTO POR INTERCONSULTA - JUNHO DE 2024

ALOJAMENTO CONJUNTO

TOTAL DE ATENDIMENTOS DE SERVIÇO SOCIAL PREVISTO
47

TOTAL DE ATENDIMENTOS DE SERVIÇO SOCIAL
47 (100%)

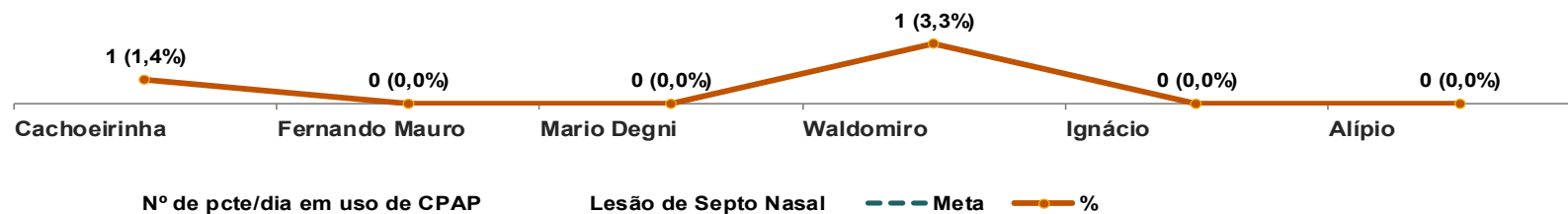


HOSPITAL	Mês	Unidade	Nº de atendimentos realizados	Nº de atendimento previstos	% atendimento
Cachoeirinha	06/2024	POSTO II/UTI ADULTO	11	11	100%
	06/2024	AMBULATÓRIO	2	2	100%
Fernando Mauro	06/2024	PSGO	8	8	100%
Mario Degni	06/2024	PRÉ PARTO	2	2	100%
Waldomiro	06/2024	PRÉ PARTO	7	7	100%
Ignácio	06/2024	PRÉ PARTO	2	2	100%
Alípio	06/2024	PSGO	1	1	100%

LESÃO DE SEPTO NASAL POR USO DE CPAP – JUNHO DE 2024

UTIN

LESÃO DE SEPTO NASAL
2 (0,8%)



Reduzimos a meta para de 12% para 2,0%, devido a continuidade dos resultados das ações de melhorias.

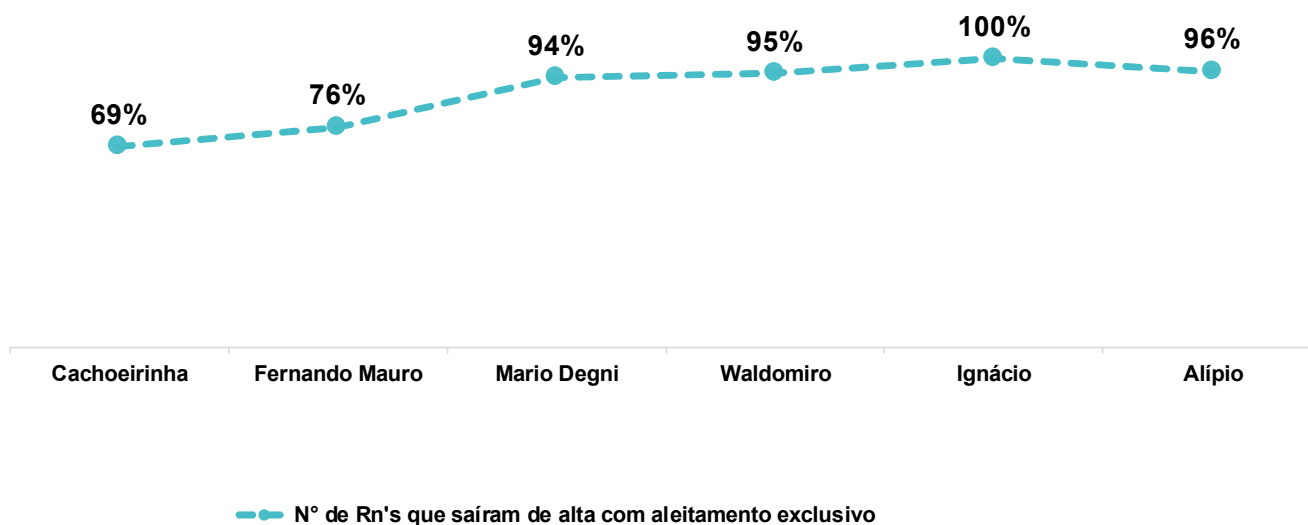
Meta: ↓ 2%

Fonte: Relatório Gerencial UTI Neonatal, Parto Seguro - CEJAM 2024

ALEITAMENTO MATERNO EXCLUSIVO UTIN NA ALTA HOSPITALAR JUNHO DE 2024

Total de saídas hospitalares
182

Total de Rn's que saíram de alta com
aleitamento exclusivo
155 (88%)



Histórico	mai/24
Hospital	N° de Rn's que saíram de alta com aleitamento exclusivo
Cachoeirinha	51%
Fernando Mauro	96%
Mario Degni	96%
Waldomiro	93%
Ignácio	92%
Alípio	97%

Permanecemos intensificando as ações de aprimoramento e boas práticas relacionados a proteção, promoção do aleitamento materno nas unidades, seguindo os 10 passos do IHAC.

ÓBITOS NO SETOR NEONATAL - JUNHO DE 2024

TOTAL DE ÓBITOS NEO PRECOCE

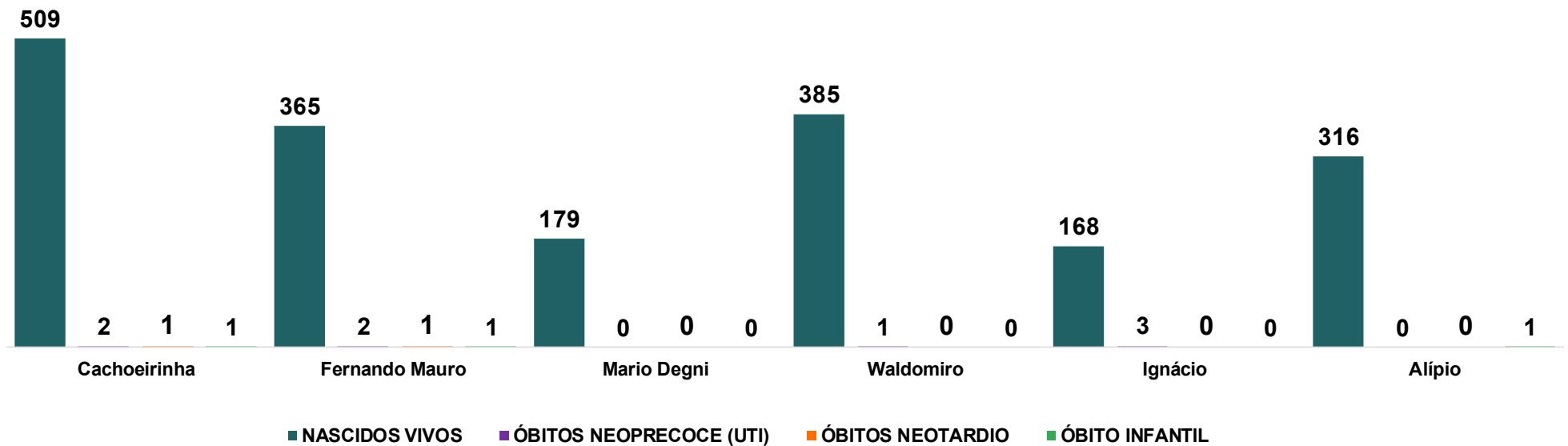
8 (0,4%)

TOTAL DE ÓBITOS NEO TARDIO

2 (0,1%)

TOTAL DE ÓBITOS INFANTIL

3 (0,2%)



MAIO/2024				
HOSPITAL	NASCIDOS VIVOS	ÓBITOS NEO PRECOCE	ÓBITOS NEO TARDIO	ÓBITOS INFANTIL
Cachoeirinha	528	0	0	3
Fernando Mauro	375	3	1	1
Mario Degni	201	2	0	0
Waldomiro	388	2	1	0
Ignácio	200	2	1	1
Alípio	307	2	0	0

TEMA DE CAPACITAÇÃO GERAL NOS SETORES NEONATAIS - JUNHO DE 2024

HOSPITAIS: MÁRIO DEGNI, WALDOMIRO DE PAULA, FERNANDO MAURO, IGNÁCIO PROENÇA, VILA NOVA CACHOEIRINHA

Nº DE COLABORADORES ATIVOS

470

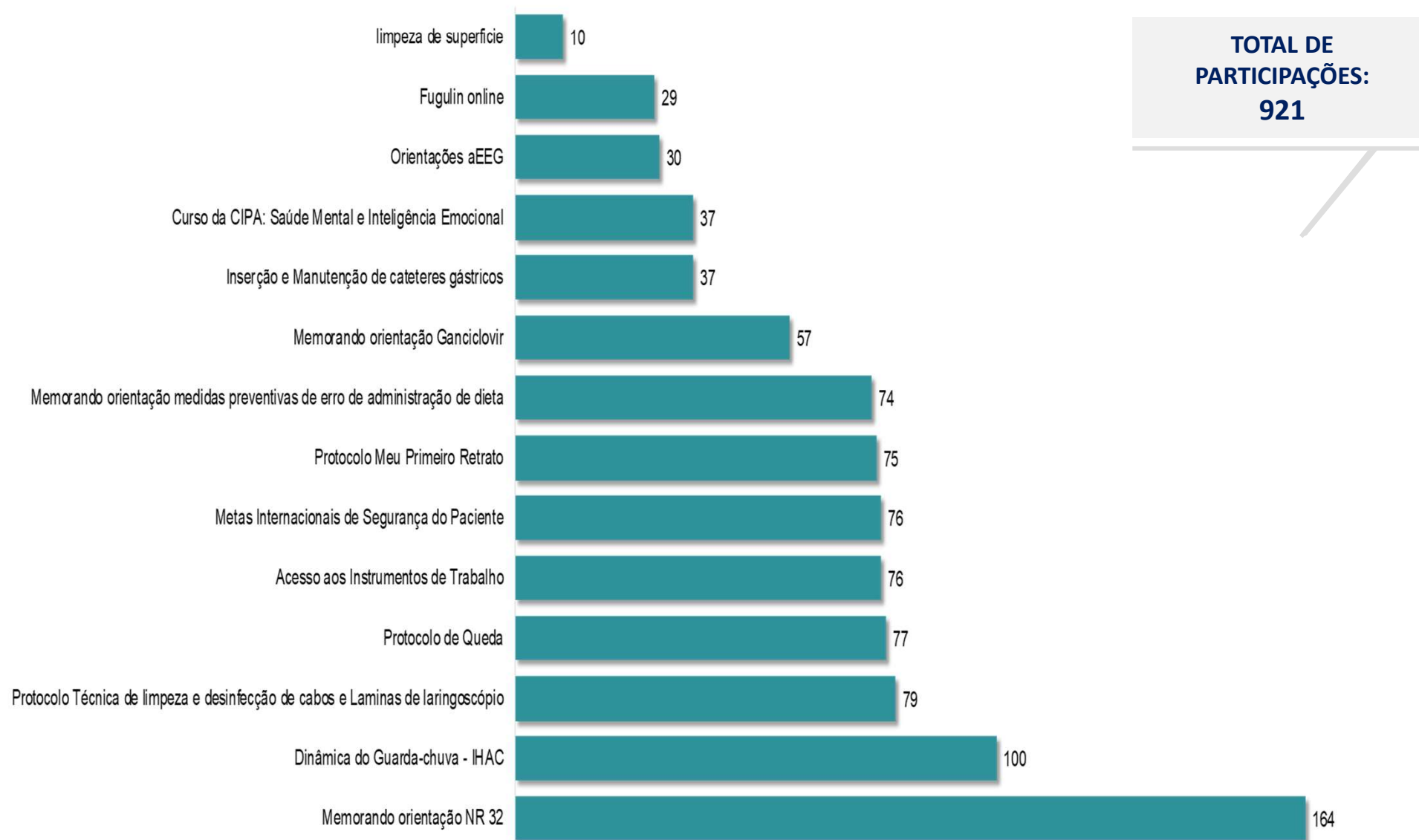
448 (95,3%)



Admissão do Recém-nascido de alto Risco e RNPT
na unidade Neonatal

OUTRAS CAPACITAÇÕES NOS SETORES NEONATAIS - JUNHO DE 2024

HOSPITAIS: MÁRIO DEGNI, WALDOMIRO DE PAULA, FERNANDO MAURO, IGNÁCIO PROENÇA, VILA NOVA CACHOEIRINHA E ALÍPIO CORRÊA





CEJAM

[!\[\]\(3dfb8d66e81160ad61421a3452093d1b_img.jpg\)](#) [!\[\]\(21ece2018b00c7267b3324c50bbed633_img.jpg\)](#) [!\[\]\(074da87f0b7a74793bdf823413604aae_img.jpg\)](#) [!\[\]\(e3dcb983f6af01f6fe3b18e0a7169676_img.jpg\)](#) | CEJAM Oficial