

# **RELATÓRIO GERENCIAL DA QUALIFICAÇÃO DA ASSISTÊNCIA**

**Parte III Parto Seguro à Mãe Paulista 002/2011**

**Rede Municipal de Atenção Materno Infantil -  
REMAMI**



**Junho - 2024**

# Sumário

3	Gestão de Pessoas
4	Quantitativo Atestados por Hospital
5	Distribuição Auxiliares de Enfermagem Apoiadores por Coordenadoria Norte
6	Distribuição Auxiliares de Enfermagem Apoiadores por Coordenadoria Sul
7	Distribuição Auxiliares de Enfermagem Apoiadores por Coordenadoria Sudeste
8	Distribuição Auxiliares de Enfermagem Apoiadores por Coordenadoria Centro-Oeste
9	Distribuição Auxiliares de Enfermagem Apoiadores por Coordenadoria Leste
10 -11	Resultados dos Indicadores REMAMI
12	Comparativo dos indicadores Trabalhados no REMAMI sem exclusão
13	Indicadores Trabalhados no REMAMI
14-17	Pesquisa de Satisfação pelo REMAMI em 31 Hospitais do município de SP
18-21	Casa de Parto - Casa Angela - Pesquisa de Satisfação pelo REMAMI
22-25	Casa de Parto Sapopemba Pesquisa de Satisfação pelo REMAMI
26	Consultas agendadas para mulheres internadas pós aborto por hospital
27	Consultas agendadas nas unidades básicas de saúde para gestantes patológica pelos hospitais
28	Consultas agendadas dos RNs internados
29	Total de partos por Coordenadoria Regional de Saúde, levantados através dos relatórios das entrevistas
30	Ausência de Vagas no Siga para agendamento de consultas da Puérpera
31	Ausência de Vagas no Siga para agendamento de consulta do recém-nascido
32	Dados Consolidados dos indicadores de qualificação do cartão de pré natal, segundo as coordenadorias Capacitação
33	Inserção de DIU e Implante Contraceptivo, agendamento de inserção de DIU - 2024
34	Considerações Finais

## Gestão de Pessoas - Junho de 2024

MOVIMENTAÇÃO	
Legenda	Quantidade
AT- Atestados	23
A- Ausência	03
*LS-Licença Saúde	02
LN- Licença Nojo	00
LG- Licença Gala	00
LM - Licença Maternidade	00
LME- Licença Maternidade Estendida	00
IA - Incentivo Amamentação	00
FE - Férias	02
AD- Admissão	01
PD- Pedido de Demissão	02
D- Desligamento	00
Promoção	01

## Distribuição Auxiliares de Enfermagem Apoiadores por Coordenadoria Norte-SP - Junho de 2024

I- Hospitais da Coordenadoria Norte	Auxiliar de Enfermagem
1- Hosp. Mun. Cachoeirinha Mario de M. A. da Silva	1- Eliane Cristina dos Santos Silva
	2- Maria Luzinete de Vasconcelos
	3- Daniela Barbosa de Araujo
	4- Ronara Fernandes Ribeiro -
2- Hosp. Mun. Vereador José Storopoli - Vila Maria	5 -Rosa Maria de Souza Araújo
3- Hosp. SES. Mandaqui	6 - Simone Lima de Oliveira
4- Hosp. SES. de Taipas - Kátia de Souza Rodrigues	7- Lais Ocrecio Mendes
5- Hosp. São Luiz Gonzaga	8- Ana Paula Ap. de Albuquerque
	9- Thauane Priscila Silverio
6 - Cobertura Região Norte	10- Izabela Salomão Cardoso

## Distribuição Auxiliares de Enfermagem Apoiadores por Coordenadoria Sul-SP - Junho de 2024

II- Hospitais da Coordenadoria Sul	Auxiliar de Enfermagem
1- Hosp. Mun. Campo Limpo Fernando Mauro Pires da Rocha	1- Emily Mayara Salustiano Cruz 2- Amanda Fiuza Lima 3- Beatriz Silio Santos
2- Hospital Municipal Dr. Moysés Deutsch (M'Boi Mirim)	4- Ana Paula Oliveira L. de Alencar 5- Solange Souza Santos do Carmo
3- Hosp. SES. Mat. de Interlagos	6- Larissa de Oliveira Rufino 7- Elaine Cristina da Gama
4-Hosp. SES. do Grajaú	8- Jessica Costa Bueno
5-Hosp. Parelheiros	9- Isabella dos Santos Silveira 10- Angela Pereira
6- Hosp. SES. Pedreira - Ass. Congregação de Santa Catarina	11- Ivani Reis Teixeira dos Santos 12- Jaine Gonçalves Lima
7- Cobertura Região Sul	13 - Em contratação

## Distribuição Auxiliares de Enfermagem Apoiadores por Coordenadoria Sudeste-SP - Junho de 2024

III- Hospitais da Coordenadoria Sudeste	Auxiliar de Enfermagem
1- Hosp. Mun. Inácio Proença de Gouveia João XXIII	1- Arleci Santana Gomes
2- Hosp. SES. Ipiranga	2- Fabiana Braga de Lima
3- Hosp. SES. Leonor M. de Barros	3- Aline Vitoria da Silva 4- Victoria Maria Belini de Almeida
4- Hosp. SES. Vila Alpina	5- Aline da Rocha Sena 6- Daniele Stefane da Silva Souza
5- *Hosp. SES. de Sapopemba	7- Francileide Gomes da Silva Brito 8- Marlene Maria da C. D. dos Santos
6- Maternidade Amparo Maternal	9- Maria Vania Pinheiro 10- Marta Ferreira Nogueira de Abreu
7- Cobertura Região Sudeste	11-Taina Ferreira Crepaldi Medeiros

## Distribuição Auxiliares de Enfermagem Apoiadores por Coordenadoria Centro-Oeste - SP - Junho de 2024

IV- Hospitais da Coordenadoria Centro-Oeste	Auxiliar de Enfermagem
1- Hosp. Mun. J.Sarah Mário Degni	1- Gustavo Cavalcante de Freitas
2- Hospital do Servidor Público Municipal – HSPM	2-
3- Hosp. das Clínicas – Inst. Central	3 - Andrea Aparecida dos Santos
4- Hosp. Universitário USP SP	4- Verônica Medeiros
5- Irmandade da Santa Casa de Misericórdia de São Paulo	5- Maria do Carmo
6 - Cobertura Região Centro-Oeste	6- Em contratação

## Distribuição Auxiliares de Enfermagem Apoiadores por Coordenadoria Leste-SP - Junho de 2024

V- Hospitais da Coordenadoria Leste	Auxiliar de Enfermagem
1- Hosp. SMS Cidade Tiradentes	1- Aparecida Leite de Souza 2- Graziela Rogeri da Cunha Marciano
2- Hosp. Mun. Planalto Waldomiro de Paula – Itaquera	3- Tatiana Aparecida de Souza Gomes 4- Adriana Nascimento da Silva (LS) 5- Marlene Maria da Conceição Duarte
3- Hosp. Mun. Tide Setúbal - São Miguel	6- Glaucia Regina Alves da Silva
4- Hosp. SES. de Guaianases - Jesus Teixeira da Costa	7- Luana Batista Rocha
5- Hosp. SES. de São Mateus - Manuel Bifulco	8- Alana Cristina de Sousa Costa
6- Hospital Geral Santa Marcelina - Itaim	9- Mayara Souza Cavalcante 10 -Dayane da Cruz Teixeira
7- Hosp. Santa Marcelina – Itaquera	11- Larissa Gomes de Araujo
8- Hosp. Municipal Alípio Correa Neto	12 - Raimunda Francisca de Lima 13- Gabriela Nobrega Ferreira
9 - Cobertura Região Leste	14- Wellington Bueno dos Santos



## Resultados dos Indicadores REMAMI - Junho de 2024

DESCRIÇÃO								
	Total de partos no mês	Agendamentos de consultas puérperas	META %	RESULTADO APURADO COM EXCLUSÃO	RESULTADO APURADO SEM EXCLUSÕES	JU STIFICATIVA		
1 - Agendamento das consultas das puérperas unidades básicas de saúde de referências	6612	6047	95	97%	91%	Exclusões Puérpera:	n°	%
						Total de puérperas de <i>outro município</i>	321	4,85
						Total de puérperas com <i>convênio médico</i>	34	0,51
						Total de puérperas <i>internadas</i>	4	0,06
						Total de puérperas <i>internadas UTI</i>	2	0,03
						Total de puérperas <i>transferidas</i>	1	0,02
						Total de <i>óbito materno</i>	1	0,02
						Total de <i>isolamento</i> em outro setor	0	0,00
						<b>Total de exclusões:</b>	<b>363</b>	<b>5,49</b>
						Melhoria Puérpera:		
<i>Sem vaga no SIGA</i> puérpera	33	0,50						
2- Entrevistas realizadas das puérperas.	Total de partos informados no mês	Entrevistas realizadas	META	-	RESULTADO APURADO SEM EXCLUSÃO			
	6612	6443	85	97%				

Fonte: CEJAM - Junho de 2024

A meta de agendamento consulta puerperal foi atingida, considerando as exclusões como residente em outro município, recusa da puérpera por ter convênio, casos estes que não temos governabilidade, e ao número insuficiente de vagas disponibilizadas pela Unidade Básica de referência.

COMPARATIVO HISTÓRICO DOS INDICADORES SEM EXCLUSÕES		
INDICADORES TRABALHADO	META%	RESULTADO APURADO
		junho/2023
Agendamento das <i>consultas das puérperas</i> unidades básicas de saúde de referências	95	90

## Resultados dos Indicadores REMAMI - Junho de 2024

DESCRIÇÃO								
	Total de nascidos vivos	Agendamentos de consultas do RN	META %	RESULTADO APURADO COM EXCLUSÃO	RESULTADO APURADO SEM EXCLUSÕES	JUSTIFICATIVA		
3- Agendamento das consultas dos RN'S unidades básicas de saúde de referências	6611	5582	95	96%	84%	Exclusões Recém Nascidos:	n°	%
						Total de recém-nascidos de <i>outro município</i>	293	4,43
						Total de recém-nascidos <i>convênio médico</i>	30	0,45
						Total de recém-nascidos <i>internados</i>	117	1,77
						Total de recém-nascidos <i>internadas UTI</i>	306	4,63
						Total de recém-nascidos <i>transferidos</i>	6	0,09
						Total de recém-nascidos <i>isolamento</i> em outro setor	0	0,00
						<i>Óbito</i>	55	0,83
						<b>Total de exclusões:</b>	<b>807</b>	<b>12,21</b>
						Melhoria RN:		
Sem vaga no SIGA para recém-nascidos	54	0,50						

Fonte: CEJAM - Junho de 2024

A meta de agendamento de 1ª consulta do recém nascido foi atingida, considerando as exclusões como residente em outro município, e ao número insuficiente de vagas disponibilizadas pela Unidade Básica de referência.

COMPARATIVO HISTÓRICO DOS INDICADORES SEM EXCLUSÕES		
INDICADORES TRABALHADO	META%	RESULTADO APURADO maio/2023
3 - Agendamento das <i>consultas dos RN's</i> unidades básicas de saúde de referências	95	85

## Histórico dos Indicadores Trabalhados no REMAMI sem exclusão - Junho de 2024

Descrição dos indicadores	Meta	janeiro 2024		fevereiro 2024		março 2024		abril 2024		maio 2024		junho 2024	
		%	Nº	%	Nº	%	Nº	%	Nº	%	Nº	%	Nº
1- Total de entrevistas realizadas pelas apoiadoras	85	6619	97%	6483	93%	6759	96%	6787	97%	6664	97%	6443	97%
2- Agendamentos de Consultas de Puérperas pelas apoiadoras	95	6249	92%	6096	88%	6360	90%	6381	92%	6242	91%	6047	91%
3- Agendamentos de Consultas de Recém-Nascidos pelas apoiadoras	95	5770	78%	5591	80%	5841	83%	5939	86%	5845	85%	5582	84%

Fonte: CEJAM - Junho de 2024

Histórico dos indicadores	Meta	junho/2023	
		%	Nº
1- Total de entrevistas realizadas pelas apoiadoras	85	6876	95%
2- Agendamentos de Consultas de Puérperas pelas apoiadoras	95	6495	90%
3- Agendamentos de Consultas de Recém-Nascidos pelas apoiadoras	95	6012	85%

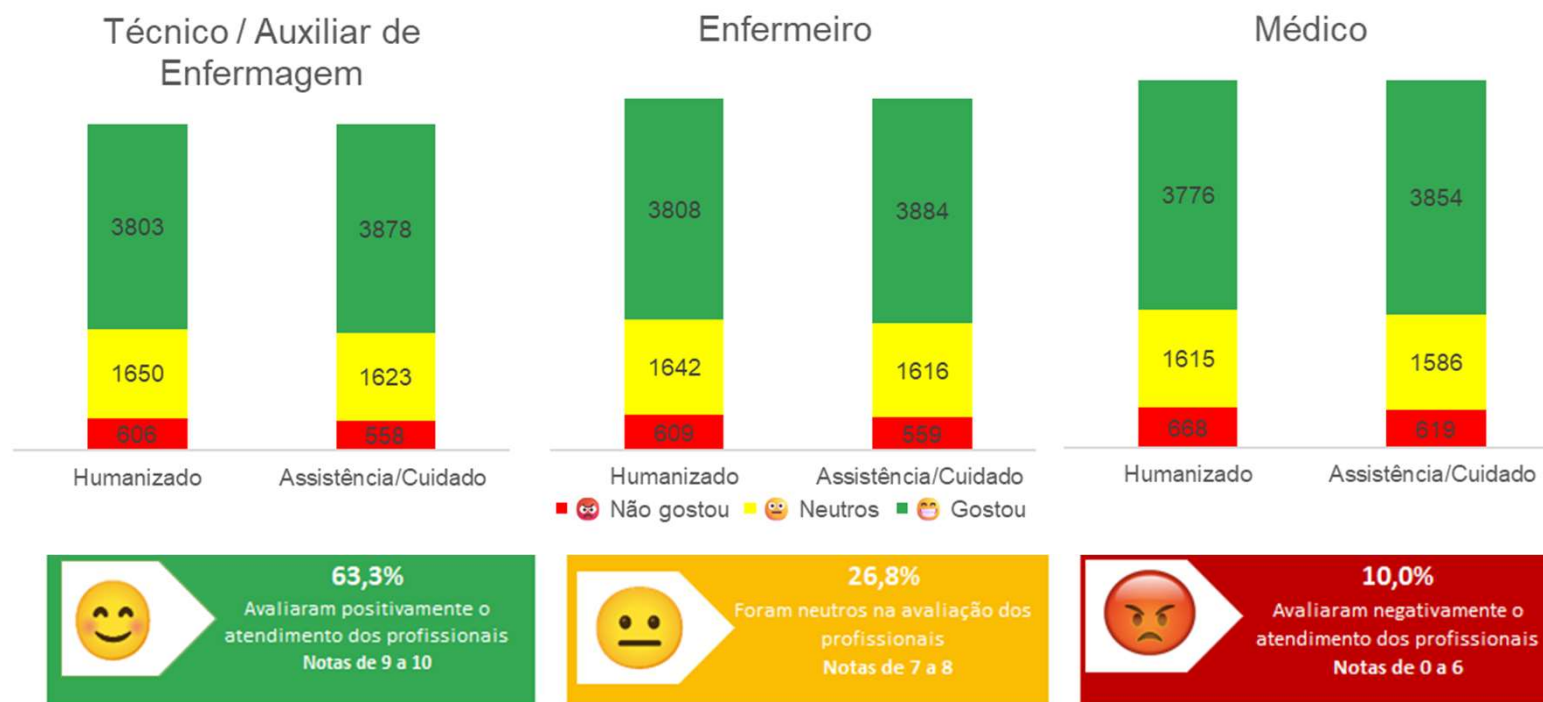
## Histórico Indicadores Trabalhados no REMAMI - Junho de 2024

INFORMAÇÕES COMPLEMENTARES						
	janeiro -24	fevereiro -24	março-24	abril -24	maio-24	junho-24
1- Quantidade de Partos informados pelos hospitais com Apoiadoras Mãe Paulistana	6796	6944	7086	6968	6864	6612
2- Quantidade de Nascidos Vivos informados pelos hospitais com Apoiadoras Mãe Paulistana	7351	6977	7080	6946	6858	6611
3- Média de dias para agendamento da 1ª consulta puerperal pelo SIGA	10	9	9	9	9	9
4 -Média de dias para agendamento da 1ª consulta do recém-nascido pelo SIGA	10	9	10	10	9	9
5- Média da Idade Gestacional na 1ª Consulta de Pré-Natal (semanas)	11	10	10	10	10	10
6 - Percentual de Participação em grupos de Gestante	10%	12%	10%	11%	12%	10%
7- Percentual de Orientação sobre aleitamento materno na gestação	100%	100%	100%	100%	100%	100%
8- Média de parto Normal em relação ao número de puérperas entrevistadas	63%	60%	63%	63%	63%	63,14%
9- Média de parto Cesárea em relação ao número de puérperas entrevistadas	37%	39%	37%	36%	37%	36,29%
10- Média de parto fórceps em relação ao número de puérperas entrevistadas	1%	1%	1%	1%	1%	0,60%



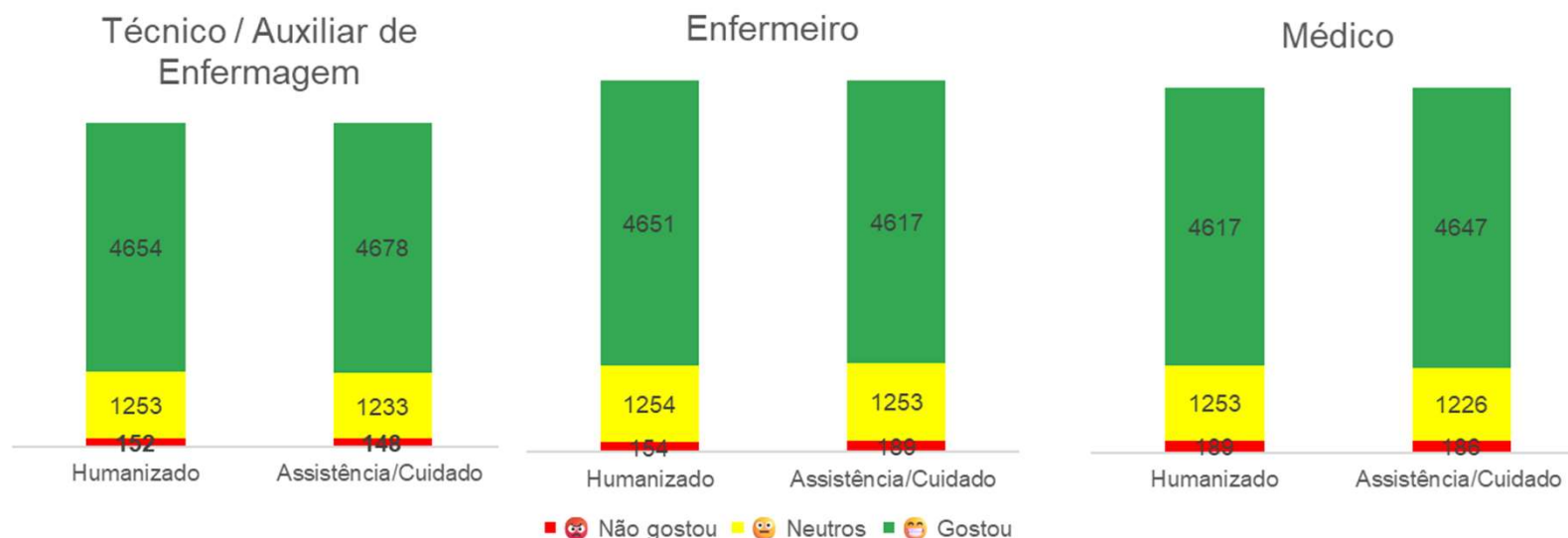
# Pesquisa de Satisfação pelo REMAMI em 30 Hospitais do município de SP - Junho de 2024

## Avaliação da gestante sobre o profissional no Pré Natal



# Pesquisa de Satisfação pelo REMAMI em 30 Hospitais do município de SP - Junho de 2024

## Avaliação da gestante sobre o profissional no setor de Admissão e Acolhimento



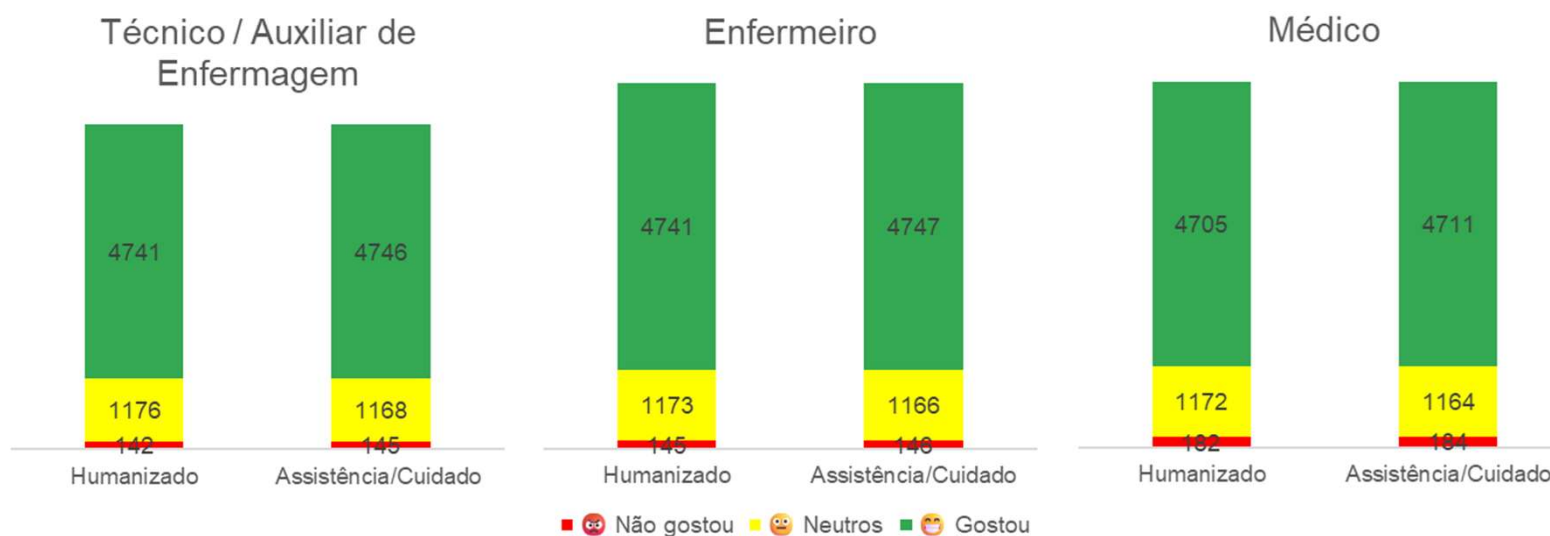

**76,6%**  
 Avaliaram positivamente o atendimento dos profissionais  
 Notas de 9 a 10



**20,6%**  
 Foram neutros na avaliação dos profissionais  
 Notas de 7 a 8


**2,8%**  
 Avaliaram negativamente o atendimento dos profissionais  
 Notas de 0 a 6

# Pesquisa de Satisfação pelo REMAMI em 30 Hospitais do município de SP - Junho de 2024

## Avaliação da gestante sobre o profissional na situação do trabalho de parto



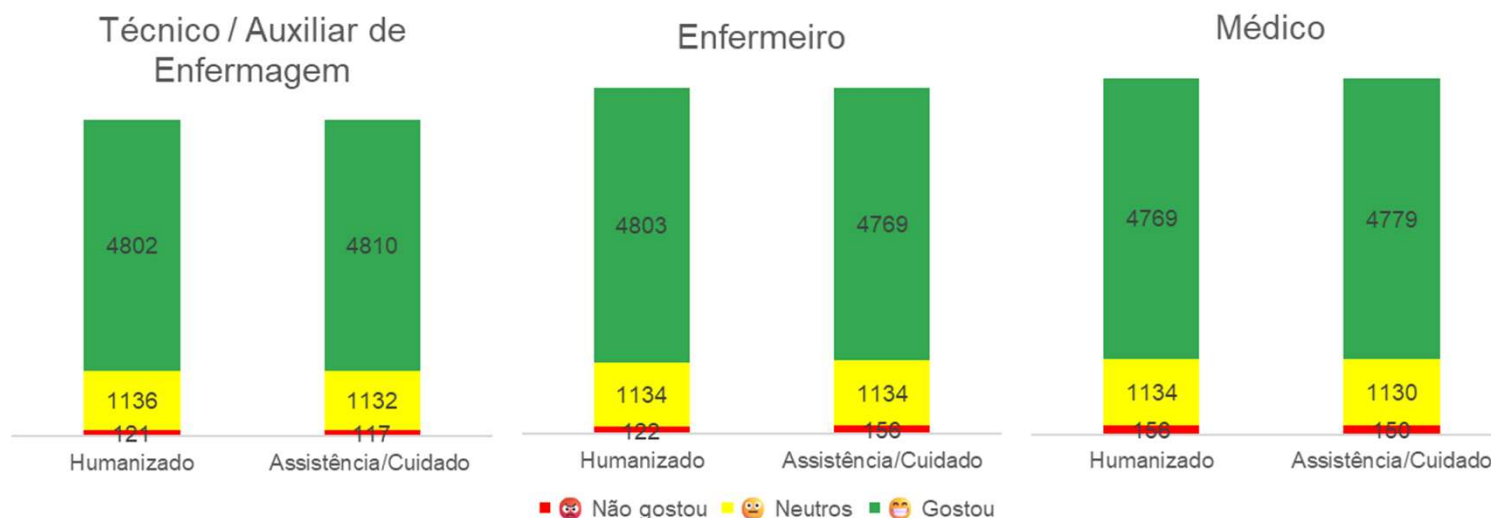

**78,1%**  
 Avaliaram positivamente o atendimento dos profissionais  
 Notas de 9 a 10



**19,3%**  
 Avaliaram neutros na avaliação dos profissionais  
 Notas de 7 a 8



**2,6%**  
 Avaliaram negativamente o atendimento dos profissionais  
 Notas de 0 a 6

# Pesquisa de Satisfação pelo REMAMI em 30 Hospitais do município de SP - Junho de 2024

## Avaliação da gestante sobre o profissional na situação de parto




**79,0%**  
 Avaliaram positivamente o atendimento dos profissionais  
 Notas de 9 a 10

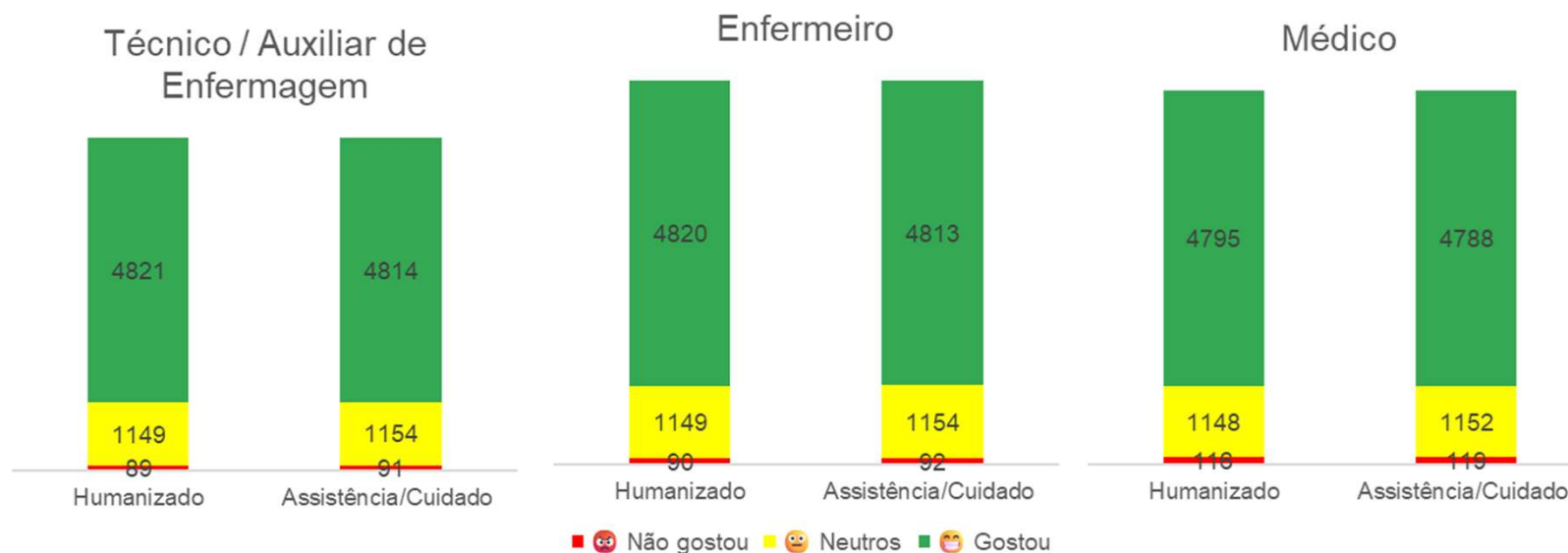

**18,7%**  
 Avaliaram neutros na avaliação dos profissionais  
 Notas de 7 a 8



**2,3%**  
 Avaliaram negativamente o atendimento dos profissionais  
 Notas de 0 a 6




# Pesquisa de Satisfação pelo REMAMI em 30 Hospitais do município de SP - Junho de 2024

## Avaliação da gestante sobre o profissional na situação de Puérpera em Alojamento Conjunto e de Mãe de bebê




**79,4%**  
 Avaliaram positivamente o atendimento dos profissionais  
 Notas de 9 a 10


**19,0%**  
 Foram neutros na avaliação dos profissionais  
 Notas de 7 a 8

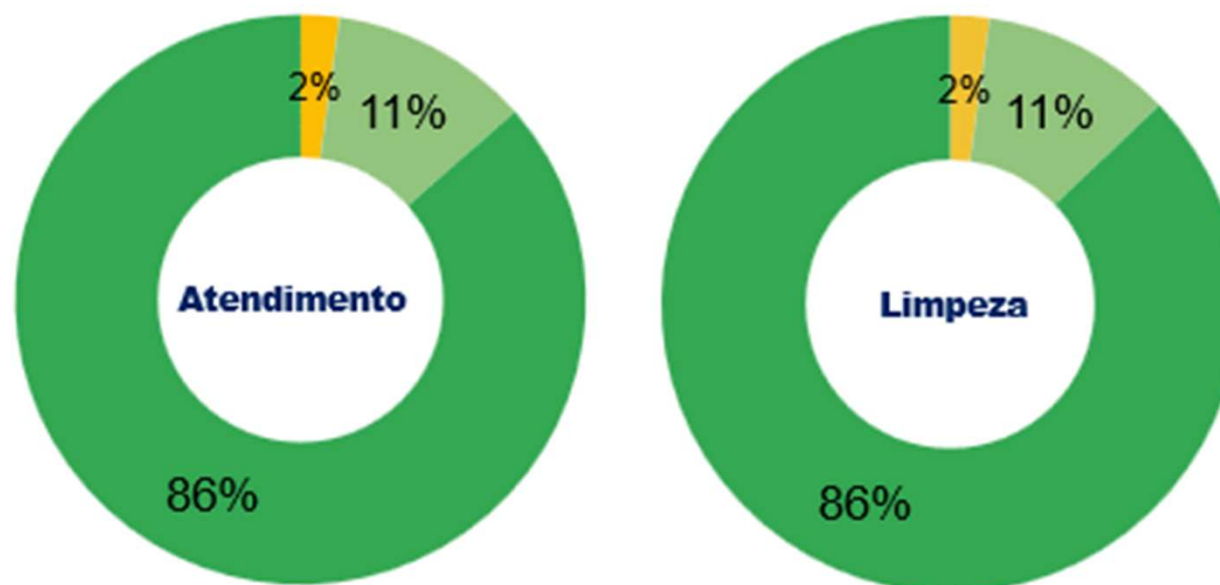

**1,6%**  
 Avaliaram negativamente o atendimento dos profissionais  
 Notas de 0 a 6

# Pesquisa de Satisfação pelo REMAMI em 30 Hospitais do município de SP - Junho de 2024

## Maternidade



## Pesquisa de Satisfação pelo REMAMI em 30 Hospitais do município de SP - Junho de 2024



6059

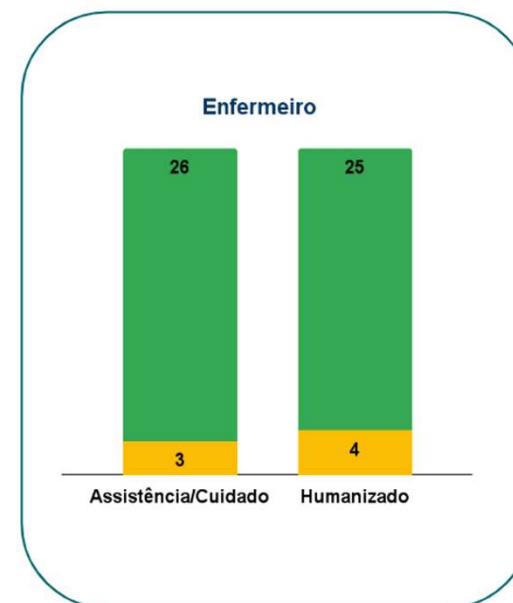
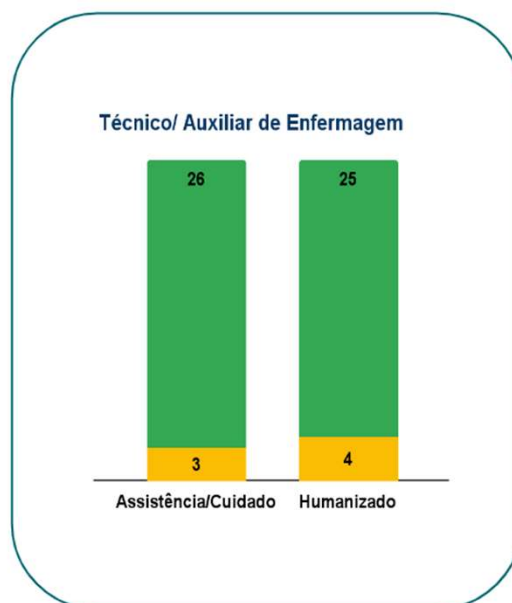
Peérpera avaliaram seu nível de satisfação em relação a recepção como :



## Casa de Parto - Casa Ângela

### Pesquisa de Satisfação pelo REMAMI - Junho de 2024

#### Avaliação da gestante sobre o profissional do Pré Natal



**87,9%**

Avaliaram positivamente o atendimento dos profissionais no Pré Natal Notas de 9 a 10

**12,1%**

Foram neutros na avaliação o atendimento dos profissionais no Pré Natal Notas 7 a 8

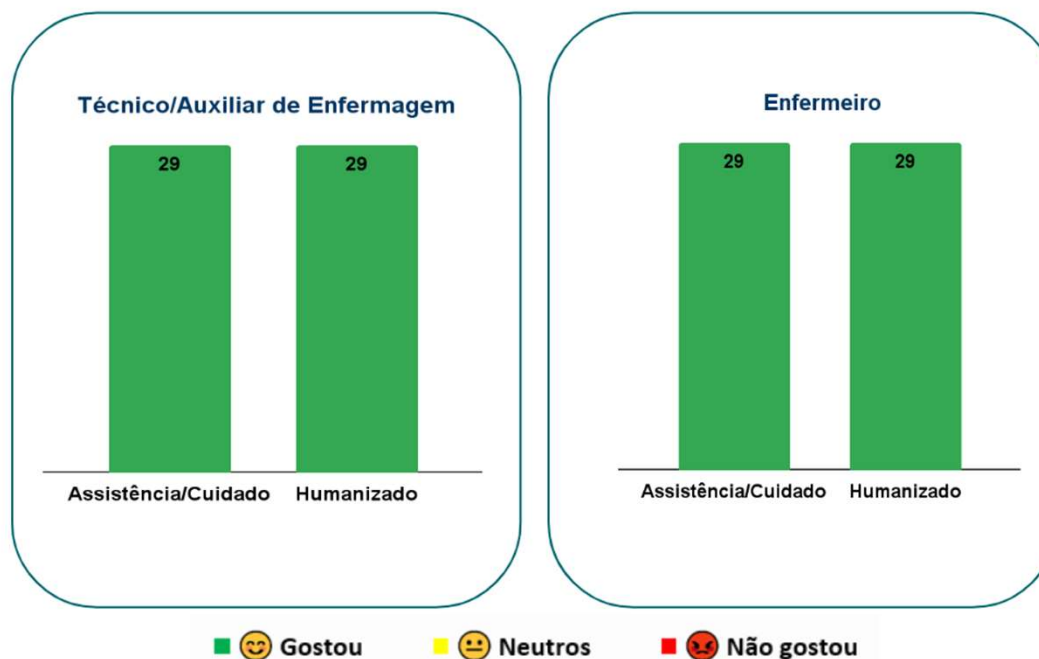
**0,0%**

Avaliaram negativamente o atendimento dos profissionais no Pré Natal Notas de 0 a 6

# Casa de Parto - Casa Ângela

## Pesquisa de Satisfação pelo REMAMI - Junho de 2024

Avaliação da gestante sobre o profissional no setor de Admissão e Acolhimento



**100%** Avaliaram positivamente o atendimento dos profissionais Notas de 9 a 10

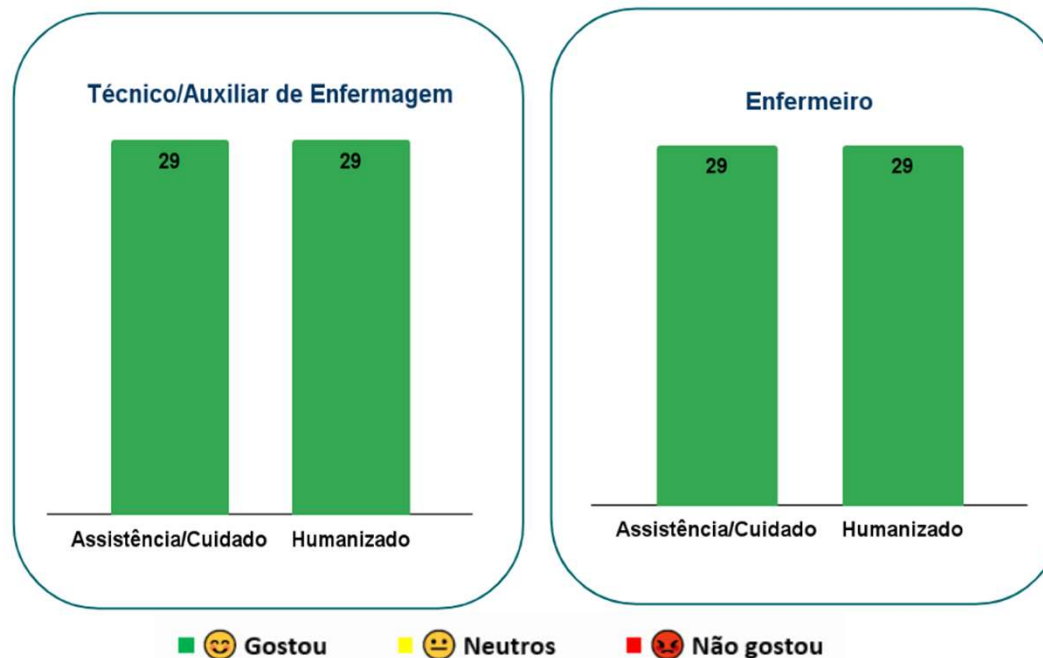
**0%** Foram neutros na avaliação o atendimento dos profissionais Notas 7 a 8

**0%** Avaliaram negativamente o atendimento dos profissionais Notas de 0 a 6

## Casa de Parto - Casa Ângela

### Pesquisa de Satisfação pelo REMAMI - Junho de 2024

Avaliação da gestante sobre o profissional na situação do trabalho de parto



**100%** Avaliaram positivamente o atendimento dos profissionais  
Notas de 9 a 10

**0%** Foram neutros na avaliação o atendimento dos profissionais  
Notas 7 a 8

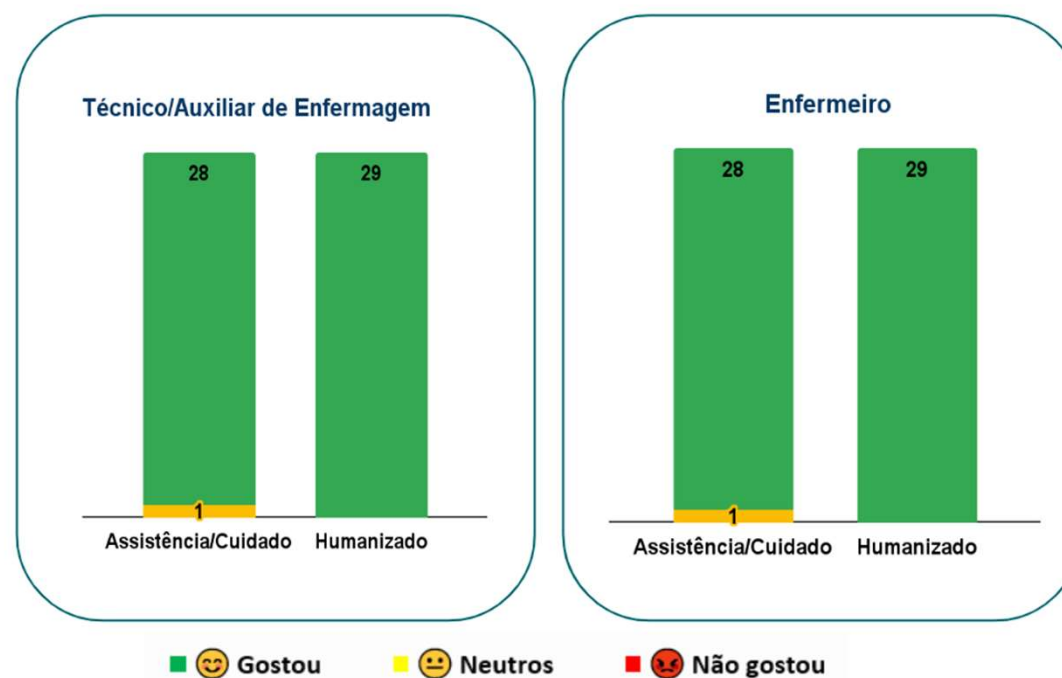
**0%** Avaliaram negativamente o atendimento dos profissionais  
Notas de 0 a 6



# Casa de Parto - Casa Ângela

## Pesquisa de Satisfação pelo REMAMI - Junho de 2024

Avaliação da gestante sobre o profissional na situação de parto



**98%** Avaliaram positivamente o atendimento dos profissionais **Notas de 9 a 10**

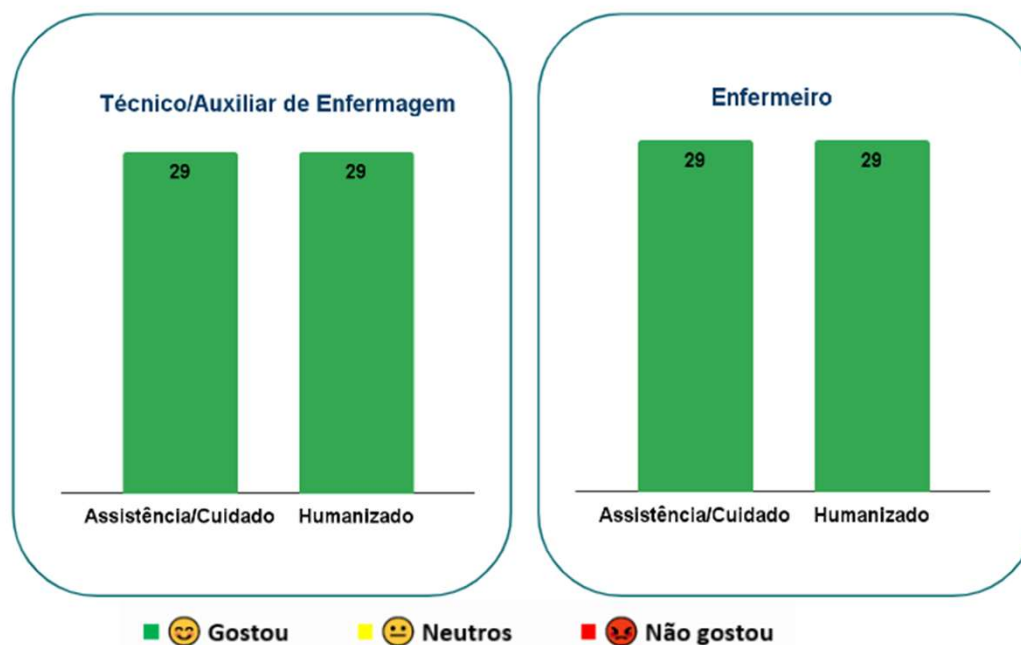
Foram neutros na avaliação o atendimento dos profissionais **Notas 7 a 8**

**0%** Avaliaram negativamente o atendimento dos profissionais **Notas de 0 a 6**

## Casa de Parto - Casa Ângela

### Pesquisa de Satisfação pelo REMAMI - Junho de 2024

Avaliação da gestante sobre o profissional na situação de Puérpera em Alojamento Conjunto e de Mãe de bebê



100%

Avaliaram positivamente o atendimento dos profissionais Notas de 9 a 10

0%

Foram neutros na avaliação o atendimento dos profissionais Notas 7 a 8

0%

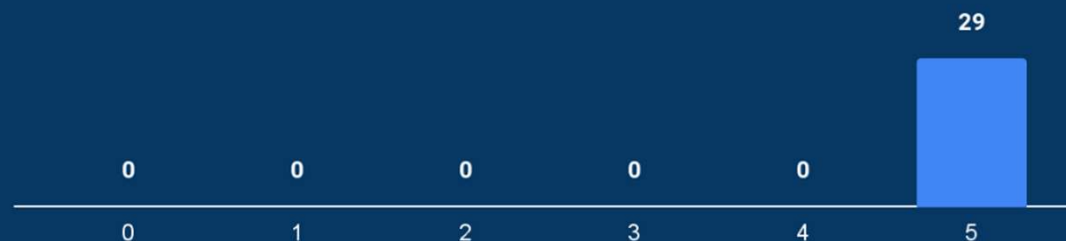
Avaliaram negativamente o atendimento dos profissionais Notas de 0 a 6



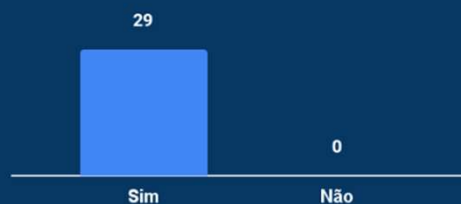
## Casa de Parto - Casa Ângela

### Pesquisa de Satisfação pelo REMAMI - Junho de 2024

Qual nota você daria a essa Casa de Parto?



Você indicaria essa Maternidade?



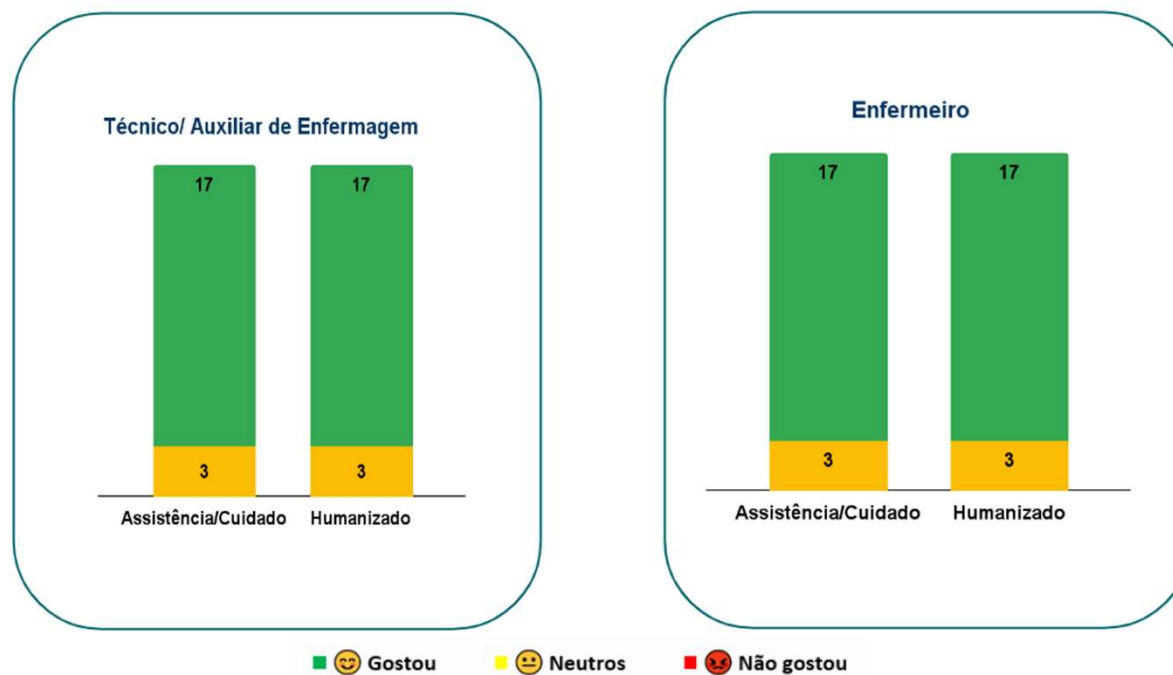
Participou de grupo de gestante?



# Casa de Parto - Sapopemba

## Pesquisa de Satisfação pelo REMAMI - Junho de 2024

### Avaliação da gestante sobre o profissional do Pré Natal



**85,0%** Avaliaram positivamente o atendimento dos profissionais no Pré Natal **Notas de 9 a 10**

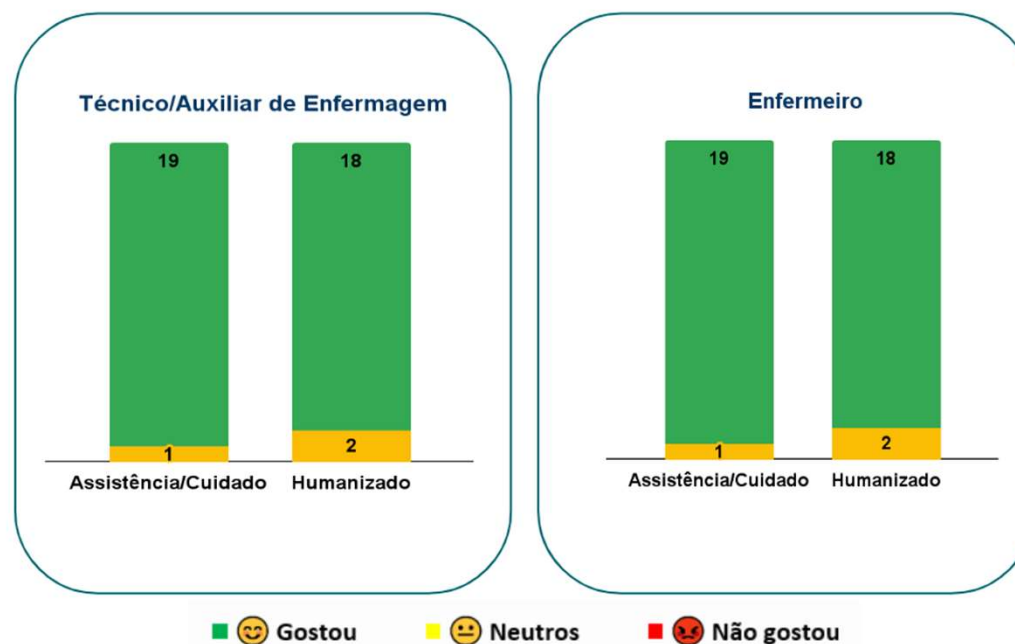
**15,0%** Foram neutros na avaliação o atendimento dos profissionais no Pré Natal **Notas 7 a 8**

**0,0%** Avaliaram negativamente o atendimento dos profissionais no Pré Natal **Notas de 0 a 6**

## Casa de Parto - Sapopemba

### Pesquisa de Satisfação pelo REMAMI - Junho de 2024

#### Avaliação da gestante sobre o profissional no setor de Admissão e Acolhimento



**93%** Avaliaram positivamente o atendimento dos profissionais Notas de 9 a 10

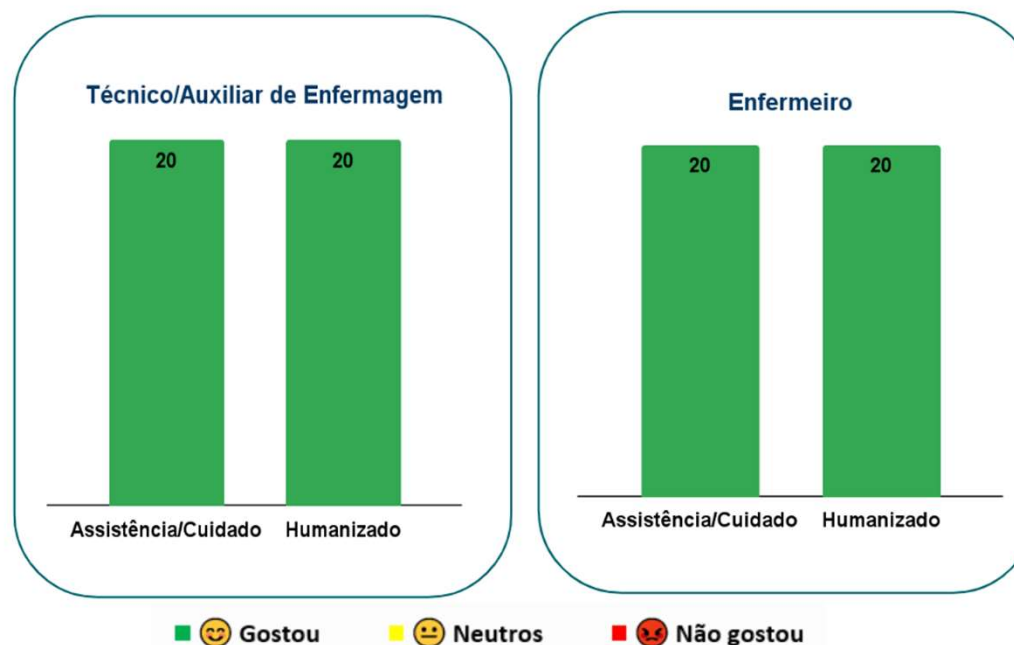
**8%** Foram neutros na avaliação o atendimento dos profissionais Notas 7 a 8

**0%** Avaliaram negativamente o atendimento dos profissionais Notas de 0 a 6

## Casa de Parto - Sapopemba

### Pesquisa de Satisfação pelo REMAMI - Junho de 2024

Avaliação da gestante sobre o profissional na situação do trabalho de parto



**100%** Avaliaram positivamente o atendimento dos profissionais  
Notas de 9 a 10

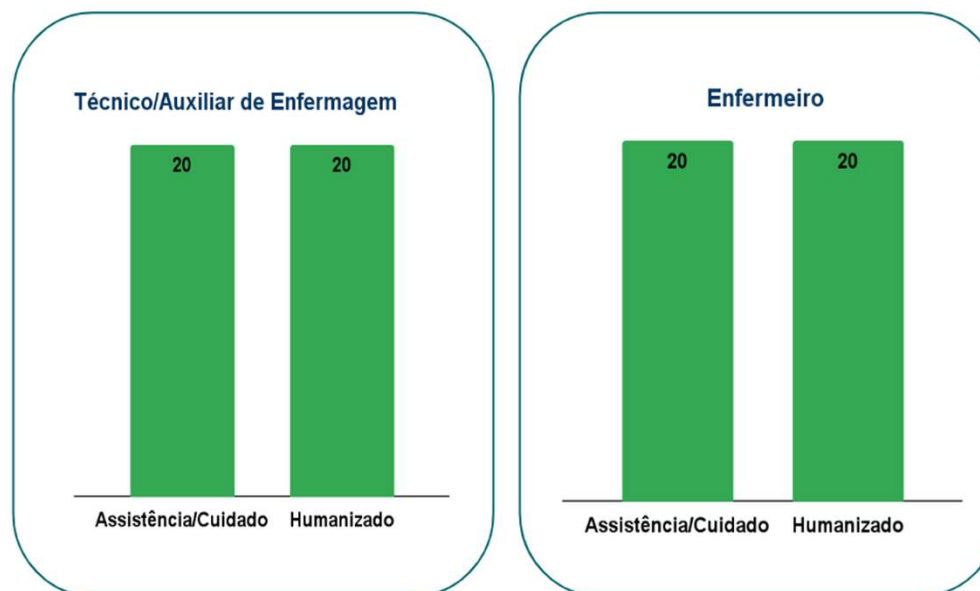
**0%** Foram neutros na avaliação o atendimento dos profissionais  
Notas 7 a 8

**0%** Avaliaram negativamente o atendimento dos profissionais  
Notas de 0 a 6

## Casa de Parto - Sapopemba

### Pesquisa de Satisfação pelo REMAMI - Junho de 2024

Avaliação da gestante sobre o profissional na situação de parto



■ 😊 Gostou    ■ 😐 Neutros    ■ 😞 Não gostou

100%

Avaliaram positivamente o atendimento dos profissionais Notas de 9 a 10

0%

Foram neutros na avaliação o atendimento dos profissionais Notas 7 a 8

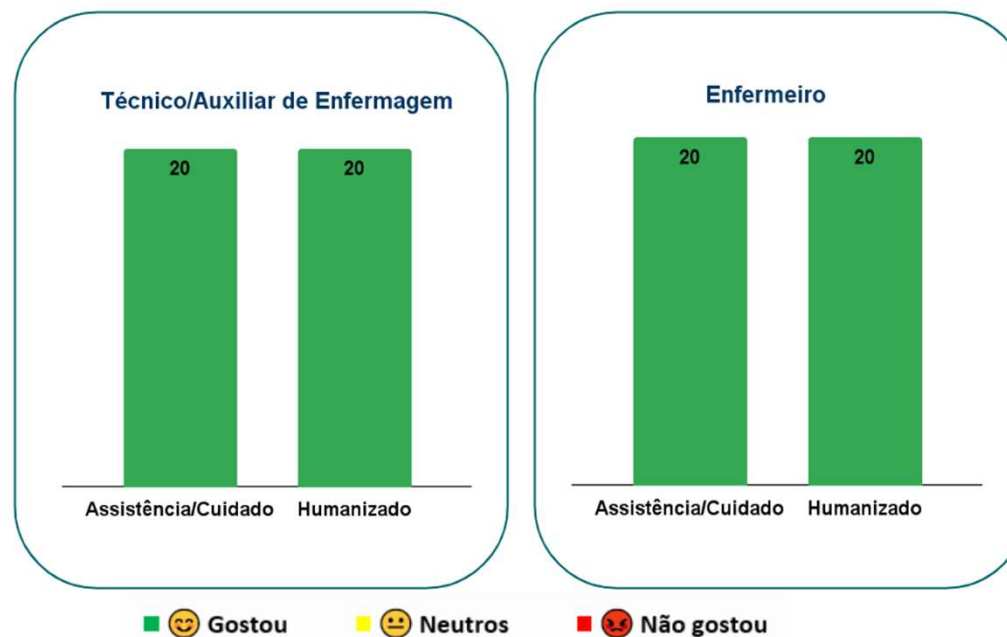
0%

Avaliaram negativamente o atendimento dos profissionais Notas de 0 a 6

## Casa de Parto - Sapopemba

### Pesquisa de Satisfação pelo REMAMI - Junho de 2024

Avaliação da gestante sobre o profissional na situação de Puérpera em Alojamento Conjunto e de Mãe de bebê



**100%** Avaliaram positivamente o atendimento dos profissionais **Notas de 9 a 10**

**0%** Foram neutros na avaliação o atendimento dos profissionais **Notas 7 a 8**


**0%** Avaliaram negativamente o atendimento dos profissionais **Notas de 0 a 6**



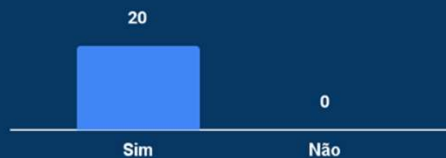
## Casa de Parto - Sapopemba

### Pesquisa de Satisfação pelo REMAMI - Junho de 2024

Qual nota você daria a essa Casa de Parto?



Você indicaria essa Maternidade?



Participou de grupo de gestante?



## Consultas agendadas para mulheres internadas pós aborto por hospital - Junho de 2024

Tabela 1 - Consultas agendadas para mulheres internadas pós aborto por hospital

Hospital	Nº de mulheres internadas	Consultas Agendadas
Hospital Vila Alpina	17	17
Hospital Campo Limpo	4	4
Hospital Pedreira	16	15
Hospital Municipal J. Sarah - Mario Degni	7	5
Hospital Universitário Usp-SP	5	5
Hospital Guaianazes	3	3
Hospital Municipal de Parelheiros	4	4
Hospital M Boi Mirim	9	8
Hospital Interlagos	1	1
<b>Total Geral</b>	<b>66</b>	<b>62</b>

Este mês de 66 mulheres pós abortamento, 62 mulheres saíram com consultas agendadas. Às 4 que não tiveram agendamento são de outro município.



## Consultas agendadas nas Unidades Básicas de Saúde para gestantes patológica por hospitais - Junho de 2024

Tabela 2 - Consultas agendadas das gestantes patológicas

Hospital	Descolamento Prematuro da Placenta	Diabetes	Hiperêmese	Outros	Trabalho de Parto Prematuro	HELLP Síndrome	Mellitus	Hipertensão Arterial	Mellitus . Polidrâmio	Pré-Eclâmpsia, Hipertensão Arterial	Mellitus . Hipertensão Arterial	Total de internação	consultas Agendadas
Hospital Alipio Correa Neto			1	19		1	2		2			25	25
Hospital Amparo Maternal				3	3							6	5
Hospital Campo Limpo				1								1	0
Hospital Grajaú		2		2								4	4
Hospital M Boi Mirim				2								2	2
Hospital Municipal de Parelheiros				2			2					4	3
Hospital Municipal J. Sarah - Mario Degni				1								1	1
Hospital Pedreira	1	1	3	4			3	2			1	15	15
Hospital São Mateus				1	1							2	2
Hospital Vila Alpina		3		2				1		2		8	8
<b>Total Geral</b>	<b>1</b>	<b>6</b>	<b>4</b>	<b>37</b>	<b>4</b>	<b>1</b>	<b>7</b>	<b>3</b>	<b>2</b>	<b>2</b>	<b>1</b>	<b>68</b>	<b>65</b>

Este mês 68 gestantes internadas, 65 saíram com consultas agendadas na sua UBS de referência. Às 3 que não tiveram agendamento uma foi transferência, uma sem vaga mesmo em contato com a UBS e uma outro município .

## Consultas agendadas dos RNs internados - Junho de 2024

Tabela 3 - Consultas agendadas dos RN's internados

Hospitais	Anóxia	Baixo Distúrbio						Total Geral	
		Peso	Cardíaco	Icterícia	Infecção	Malformação	Outros		
Hosp. Mun. Vereador José Storopoli - Vila Maria		2	2	2			5	11	
Hospital Alipio Correa Neto		4	10			1	1	7	23
Hospital Amparo Maternal		3	2	1	1		4	4	15
Hospital Campo Limpo			1					1	2
Hospital Ignácio Proença de Gouveia		4					3		7
Hospital Interlagos	1	6	2				5	1	15
Hospital Leonor Mendes de Barros		10	6				5	1	22
Hospital M Boi Mirim		2					6	2	10
Hospital Municipal de Parelheiros		1	2	1			1		5
Hospital Municipal J. Sarah - Mario Degni		6	3						9
Hospital Pedreira		5	10		10		3		28
Hospital São Mateus		5					4	1	10
Hospital Tide Setúbal		1	1	1	3		1		7
Hospital Vila Alpina			6					2	8
Hospital Vila Nova Cachoeirinha		5	5		1		28	3	42
Hospital Waldomiro de Paula			2				7	5	14
<b>Total Geral</b>		<b>1</b>	<b>54</b>	<b>52</b>	<b>5</b>	<b>15</b>	<b>1</b>	<b>73</b>	<b>228</b>

Este mês de 228 RNs internados, 213 que tiveram alta hospitalar saíram com consulta agendada na sua UBS de referência. Às 15 que não tiveram agendamento, 5 são de outro município 5 foram óbitos e 5 alta não comunicada.

# Total de partos por Coordenadoria Regional de Saúde, levantados através dos relatórios das entrevistas - Junho de 2024

Tabela 4 - Total de partos levantados através dos relatórios das entrevistas

	Casa Angela	Casa de Parto Sapopemba	Hosp. Mun. Vereador Jose Storopoli - Vila Maria	Hospital Alipio Correa Neto	Hospital Amparo Maternal	Hospital Campo Limpo	Hospital das Clínicas	Hospital Gerat de Santa Marcelina	Hospital Grajaú	Hospital Guaianazes	Hospital Ignacio Proença de Gouveia	Hospital Interlagos	Hospital Ipiranga	Hospital Leonor Mendes de Barros	Hospital M Boi Mirim	Hospital Mandaqui	Hospital Municipal de Parelheiros	Hospital Municipal J. Sarah - Mario Degni	Hospital Pedreira	Hospital Santa Marcelina Itaquera	Hospital São Luiz Gonzaga	Hospital São Mateus	Hospital Sapopemba Municipal	Hospital Servidor Publico Municipal	Hospital Taipas	Hospital Tide Setúbal	Hospital Tiradentes	Hospital Universitário Usp.SP	Hospital Vila Alpina	Hospital Vila Nova Cachoeirinha	Hospital Waldomiro de Paula	Irmandade de Santa Casa de Misericórdia de São Paulo	Total Geral		
CENTRO					30	2	3																												
LESTE	2	1	4	258	15	5	15	134	17	29	2	6	21	1	39	1	2	3	1		44	1	119	87	3	1	213	237			39	3	349	2	1652
NORTE	6		105	2	36		5				4			36	1	151		2		1	222		2		157	3	1	4		467	1	5	1211		
OESTE	5				9	7	15	1				1			6	1		107					1			1		110	1	4			12	281	
SUDESTE	3	6	10	33	115	2	4	1	2		113	21	138	215	2	1		3	20	3	7	5	141	1		2	4	1	117	2	17	6	995		
SUL	11			2	151	338	12		128		3	309	2	2	318	2	203	8	188		7			2					41	1	1	8	10	1747	
OUTROS	0	2	5	9	37	12	46	35	2	6	2	3	7	5	13	10	17	56	5	21	7	5	8	5	5	23	9	21	8	18	7	9	418		
Total Geral	27	9	124	304	393	366	100	171	151	35	130	355	157	301	342	170	223	177	213	70	244	129	239	18	163	242	251	178	166	502	385	108	6443		
% Referência	41	67	85	85	29	92	15	78	85	83	87	87	88	71	93	89	91	60	88	63	91	92	59	11	96	88	94	62	70	93	4	59			
% Fora	59	33	15	15	71	8	85	22	15	17	13	13	12	29	7	11	9	40	12	37	9	8	41	89	4	12	6	38	30	7	96	41			

**PARTO FORA DAS RESPECTIVAS CRS**  
**PARTOS NAS RESPECTIVAS CRS**



## Dados Consolidados dos indicadores de qualificação do cartão de pré natal, segundo as Coordenadorias - Junho de 2024

Tabela 5 - Total de CPN avaliados através dos relatórios das entrevistas

	TOTAL DE CPN AVALIADOS	IDENTIFICAÇÃO DAS UBS NO CARTÃO PRÉ NATAL		IDENTIFICAÇÃO DA MATERNIDADE DE REFERÊNCIA NO CARTÃO DE PRÉ-NATAL		IDENTIFICAÇÃO DOS DADOS OBSTÉTRICOS NO CPN		REGISTRO DE 7 CONSULTAS OU MAIS NO CPN		REGISTRO DO NOME DO MÉDICO E ENFERMEIRO PRENATALISTA NO CPN		REGISTRO DOS DADOS DA PUÉRPERA NO CPN		REGISTRO DA AVALIAÇÃO ODONTOLÓGICA NO CPN		Registro dos exames do 1º trimestre, 2º trimestre, 3º trimestre no CPN		REGISTRO DO TESTE RÁPIDO	
		Nº	Sim	%	Sim	%	Sim	%	Sim	%	Sim	%	Sim	%	Sim	%	Sim	%	Sim
CENTRO	139	79	57%	62	45%	119	86%	110	79%	62	45%	109	78%	36	26%	95	68%	123	88%
LESTE	1652	1101	67%	812	49%	1341	81%	1445	87%	805	49%	1289	78%	294	18%	1276	77%	1578	96%
NORTE	1211	999	82%	813	67%	1107	91%	1008	83%	602	50%	1063	88%	458	38%	745	62%	1128	93%
OESTE	281	202	72%	169	60%	263	94%	244	87%	107	38%	244	87%	97	35%	162	58%	270	96%
SUDESTE	995	775	78%	731	73%	828	83%	866	87%	574	58%	814	82%	258	26%	711	71%	927	93%
SUL	1747	1390	80%	1307	75%	1511	86%	1491	85%	949	54%	1445	83%	690	39%	1256	72%	1594	91%
OUTROS	418	180	43%	179	43%	288	69%	266	64%	135	32%	287	69%	44	11%	183	44%	317	76%
<b>Total Geral</b>	<b>6443</b>	<b>4726</b>	<b>73%</b>	<b>4073</b>	<b>63%</b>	<b>5457</b>	<b>85%</b>	<b>5430</b>	<b>84%</b>	<b>3234</b>	<b>50%</b>	<b>5251</b>	<b>81%</b>	<b>1877</b>	<b>29%</b>	<b>4428</b>	<b>69%</b>	<b>5937</b>	<b>92%</b>

Mês de Referência: JUNHO / 2024

ABAIXO DA MÉDIA GERAL

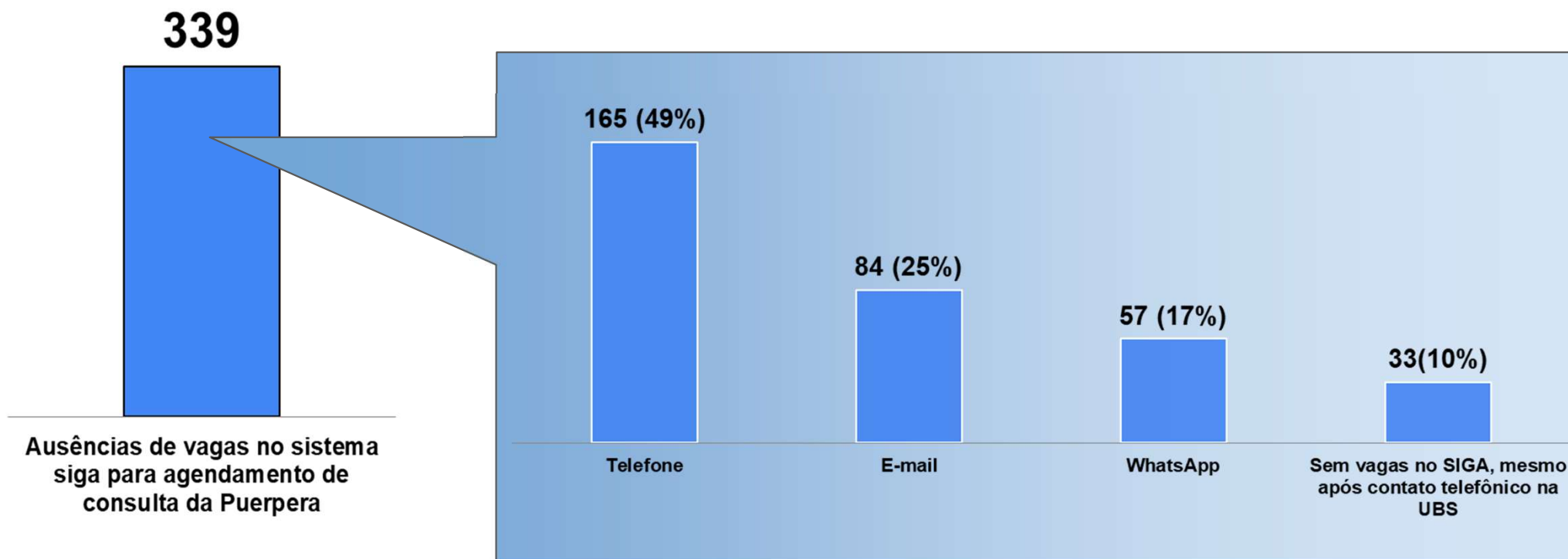
DENTRO DA MÉDIA GERAL

\* OUTROS: Não realizou pré natal, outro município e particular.

\* Média Geral calculada 5% para mais ou menos.

Fonte: CEJAM - Junho de 2024

## Ausência de Vagas no Siga para agendamento de consultas: Puérperas e desfechos - Junho de 2024

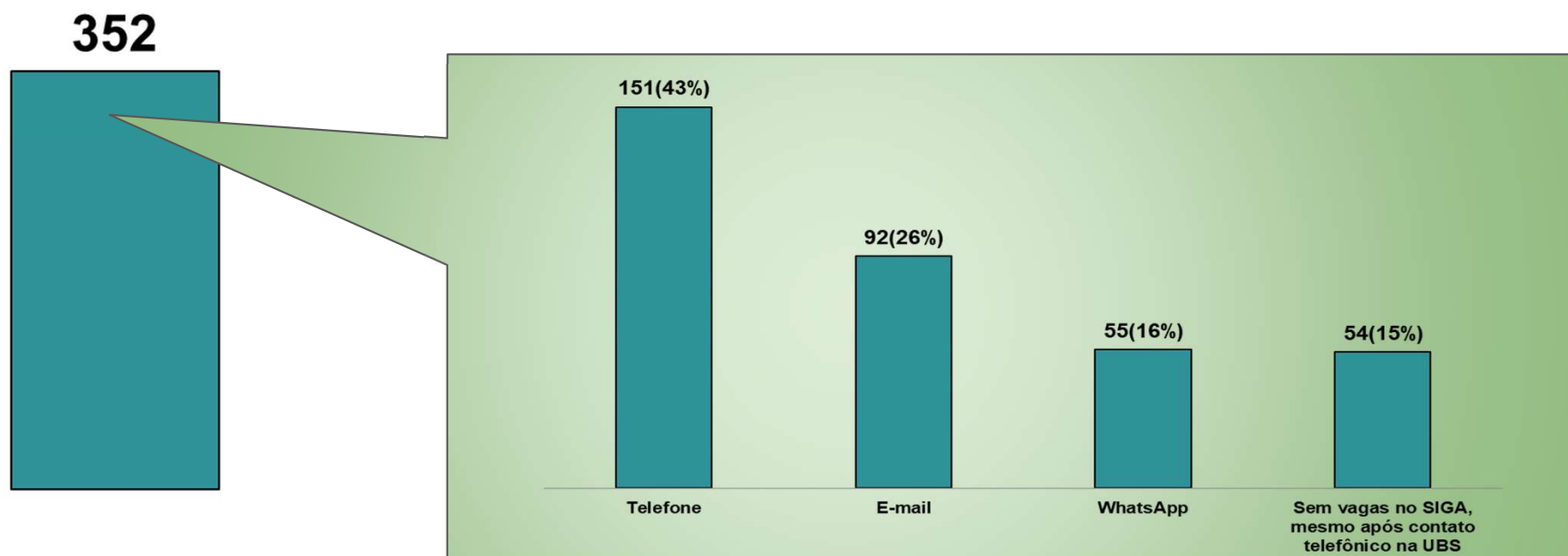


Este mês de 339 puérperas que poderiam sair sem consulta agendadas, após todos os esforços das Apoiadoras em conseguir agendamentos via telefone, e-mail, whatsapp, somente 33 puérperas não conseguiram agendamento, sendo 15 da coordenadoria Leste.

## Sem vagas no SIGA, mesmo após contato telefônico na UBS Puérperas - Junho de 2024

CRS	UBS	Sem vagas no SIGA, mesmo após contato telefônico na UBS
CENTRO	UBS CAMBUCI	2
LESTE	AMA/UBS INTEGRADA JARDIM DA CONQUISTA III	2
LESTE	UBS CIDADE KEMEL	1
LESTE	UBS CIDADE SATÉLITE - SANTA BARBARA	1
LESTE	UBS INACIO MONTEIRO	1
LESTE	UBS JARDIM AURORA	1
LESTE	UBS JARDIM ROSELI	1
LESTE	UBS JARDIM SAO CARLOS	1
LESTE	UBS JARDIM VITÓRIA	1
LESTE	UBS PREFEITO PRESTES MAIA	4
LESTE	UBS RECANTO VERDE SOL	2
NORTE	UBS CONJUNTO DO IPESP	1
SUDESTE	AMA/UBS INTEGRADA VILA ANTONIETA	1
SUDESTE	AMA/UBS INTEGRADA VILA CALIFORNIA - ZEILIVAL BRUSCAGIN	3
SUDESTE	AMA/UBS INTEGRADA VL ORATORIO- TITO PEDRO MASCELANI	1
SUL	UBS ANCHIETA	1
SUL	UBS CHÁCARA DO CONDE	1
SUL	UBS JARDIM CAMPINAS	1
SUL	UBS JARDIM DAS PALMAS	1
SUL	UBS JARDIM SANTA FÉ	1
SUL	UBS PARAISOPOLIS III	3
SUL	UBS PARELHEIROS	1
OUTROS	NÃO REALIZOU PRÉ NATAL	1
<b>TOTAL GERAL</b>		<b>33</b>

## Ausência de Vagas no Siga para agendamento de consulta: Recém-Nascido e desfechos - Junho de 2024



**Ausências de vagas no sistema siga para agendamento de consulta de RN**

Este mês de 352 RNs que poderiam sair sem consulta agendadas, após todos os esforços das Apoiadoras em conseguir agendamentos via telefone, e-mail, whatsapp, 54 RN não conseguiram agendamento, sendo 36 da coordenadoria Leste.



## Sem vagas no SIGA, mesmo após contato telefônico na UBS Recém-Nascido - Junho de 2024

CRS	UBS	Sem vagas no SIGA, mesmo após contato telefônico na UBS
CENTRO	UBS CAMBUCI	2
LESTE	AMA/UBS INTEGRADA CASTRO ALVES	1
LESTE	AMA/UBS INTEGRADA JARDIM DA CONQUISTA III	4
LESTE	AMA/UBS INTEGRADA JARDIM DAS LARANJEIRAS	1
LESTE	AMA/UBS INTEGRADA JOSÉ BONIFÁCIO I	1
LESTE	UBS CIDADE KEMEL	1
LESTE	UBS CIDADE SATÉLITE - SANTA BARBARA	1
LESTE	UBS GUAIANAZES II	1
LESTE	UBS INACIO MONTEIRO	1
LESTE	UBS JARDIM COLONIAL	1
LESTE	UBS JARDIM ROBRU - GUAIANASES	1
LESTE	UBS JARDIM ROSELI	6
LESTE	UBS JARDIM VITÓRIA	1
LESTE	UBS NASCER DO SOL	1
LESTE	UBS PARQUE BOA ESPERANÇA	2
LESTE	UBS PREFEITO PRESTES MAIA	9
LESTE	UBS RECANTO VERDE SOL	4
SUDESTE	AMA/UBS INTEGRADA VILA ANTONIETA	1
SUDESTE	AMA/UBS INTEGRADA VILA CALIFORNIA - ZEILIVAL BRUSCAGIN	3
SUDESTE	AMA/UBS INTEGRADA VL ORATORIO- TITO PEDRO MASCELANI	1
SUDESTE	UBS VILA GRANADA - DR ALFREDO FERREIRA PAULINO FILHO	1
SUL	UBS ANCHIETA	1
SUL	UBS CHÁCARA DO CONDE	1
SUL	UBS JARDIM CAMPINAS	1
SUL	UBS JARDIM DAS PALMAS	1
SUL	UBS JARDIM SANTA FÉ	1
SUL	UBS PARAISOPOLIS III	3
SUL	UBS PARELHEIROS	1
SUL	UBS PARQUE ENGENHO II	1
<b>TOTAL GERAL</b>		<b>54</b>



## Capacitação - Junho de 2024

Tabela 6 - Capacitação, Junho de 2024.

Tema da Capacitação	Público Alvo	Colaboradores ativos no mês	Participantes	Objetivo
A importância do Pré-Natal - 3º Trimestre	Auxiliares de Enfermagem	51	42	Apresentar a importância do pré-natal, as modificações do corpo da mulher e o desenvolvimento fetal.

## Total de inserção de DIU e Implante Contraceptivo Subdérmico - Junho de 2024

Tabela 8: Total de inserção de DIU e Implante Contraceptivo Subdérmico

MÊS DE INSERÇÃO	MARÇO		ABRIL		MAIO		JUNHO	
	DIU	IMPLANTE	DIU	IMPLANTE	DIU	IMPLANTE	DIU	IMPLANTE
LESTE	18	32	30	21	20	17	26	33
OESTE	9	51	17	59	15	66	31	48
CENTRO	5	3	1	9	0	2	3	2
SUDESTE	166	31	105	38	177	31	134	21
SUL	206	94	88	97	102	92	113	86
NORTE	116	46	95	44	105	77	155	50
<b>Média Geral</b>	<b>87</b>	<b>43</b>	<b>56</b>	<b>45</b>	<b>70</b>	<b>48</b>	<b>77</b>	<b>40</b>

## Considerações finais

As Apoiadoras REMAMI realizaram em média 97% dos agendamentos das consultas de puérperas e RNs. Os casos de maior dificuldade são realizados em parceria com as UBSs, supervisões e coordenadorias de saúde. Essa parceria tem sido fundamental para o agendamento efetivo das consultas de contra referência sem vaga no SIGA.

Das 339 ausências de vagas para agendamento de consultas no SIGA de puérperas e 352 de RNs, foram agendados 46 % por contato telefônico direto com a UBS, 25 % por e-mail, 16 % por WhatsApp e 13 % saíram sem consulta agendada.

Identificado que a Coordenadoria Leste, em relação às outras Coordenadorias apresenta maior dificuldade de oferta de vagas de consultas para puérperas e RN.

“Nunca duvide quando um pequeno grupo de pessoas engajadas com um propósito possa fazer para transformar vidas.”

*(Margaret Mead - OMS)*



# CEJAM

[f](#) [@](#) [in](#) [▶](#) | CEJAM Oficial