 GOVERNO DO ESTADO DE SÃO PAULO	Relatório - Contratado X Realizado	GESTÃO EM SAÚDE
	Unidade: AH FRANCO DA ROCHA Período: Agosto a Agosto de 2021	20-09-2021 11:36

271 - Consultas Médicas					
	Agosto		Total		
	Cont.	Real.	Cont.	Real.	%
Primeiras Consultas Rede	600	612	600	612	2,00
Interconsultas	800	770	800	770	-3,75
Consultas Subseqüentes	1.850	1.885	1.850	1.885	1,89
Total	3.250	3.267	3.250	3.267	0,52

526 - Consultas Não Médicas					
	Agosto		Total		
	Cont.	Real.	Cont.	Real.	%
Primeiras Consultas Rede	0	0	0	0	0,00
Interconsultas	1.150	1.262	1.150	1.262	9,74
Consultas Subseqüentes	50	57	50	57	14,00
Procedimentos Terapêuticos (sessões)	400	568	400	568	42,00
Total	1.600	1.887	1.600	1.887	17,94


275 - SADT Externo					
	Agosto		Total		
	Cont.	Real.	Cont.	Real.	%
Diagnóstico em Laboratório Clínico	0	0	0	0	0,00
Diagnóstico por Anatomia Patológica e Citopatológica	0	0	0	0	0,00
Diagnóstico por Radiologia	0	0	0	0	0,00
Diagnóstico por Ultra-Sonografia	0	0	0	0	0,00
Diagnóstico por Tomografia	0	0	0	0	0,00
Diagnóstico por Ressonância Magnética	0	0	0	0	0,00
Diagnóstico por Medicina Nuclear in Vivo	0	0	0	0	0,00
Diagnóstico por Endoscopia	80	85	80	85	6,25
Diagnóstico por Radiologia Intervencionista	0	0	0	0	0,00
Métodos Diagnósticos em Especialidades	290	362	290	362	24,83
Diagnóstico e Procedimentos Especiais em Hemoterapia	0	0	0	0	0,00



Total	370	447	370	447	20,81
-------	-----	-----	-----	-----	-------

189 - Tratamentos Clínicos					
	Agosto		Total		
	Cont.	Real.	Cont.	Real.	%
Tratamento em Oncologia - Quimioterapia	0	0	0	0	0,00
Tratamento em Oncologia - Hormonioterapia	0	0	0	0	0,00
Total do Grupo Quimioterapia (Quimioterapia e Hormonioterapia)	0	0	0	0	0,00
Tratamento em Oncologia - Radioterapia	0	0	0	0	0,00
Tratamento em Nefrologia - Diálise Peritoneal (pacientes)	0	0	0	0	0,00
Tratamento em Nefrologia - Sessão Diálise	0	0	0	0	0,00
Terapias Especializadas - Litotripsia	0	0	0	0	0,00
Fototerapia - Sessões	0	0	0	0	0,00

606 - Consultas Médicas por Telemedicina (acompanhamento)					
	Agosto		Total		
	Cont.	Real.	Cont.	Real.	%
Primeiras Consultas Rede	0	0	0	0	0,00
Interconsultas	0	0	0	0	0,00
Consultas Subseqüentes	0	0	0	0	0,00

608 - Consultas Não Médicas por Telemedicina (acompanhamento)					
	Agosto		Total		
	Cont.	Real.	Cont.	Real.	%
Primeiras Consultas Rede	0	0	0	0	0,00
Interconsultas	0	0	0	0	0,00
Consultas Subseqüentes	0	0	0	0	0,00
Procedimentos Terapêuticos (sessões)	0	0	0	0	0,00


 Sidinei Oliveira Soares
 Gerente ADM
 Centro de Estudos e Pesquisas
 "Dr. João Amorim"

 GOVERNO DO ESTADO DE SÃO PAULO	Relatório - Contratado X Realizado				
	Unidade: CAISM - FRANCO DA ROCHA Período: Agosto a Agosto de 2021			20-09-2021 11:35	

183 - Internações						
	Agosto		Total			
	Cont.	Real.	Cont.	Real.	%	
Clínica Médica	0	0	0	0	0,00	
Obstetrícia	0	0	0	0	0,00	
Pediatria	0	0	0	0	0,00	
Psiquiatria	53	51	53	51	-3,77	
Total	53	51	53	51	-3,77	


470 - Saídas Hospitalares em Clínica Cirúrgica						
	Agosto		Total			
	Cont.	Real.	Cont.	Real.	%	
Eletivas	0	0	0	0	0,00	
Urgências	0	0	0	0	0,00	
Total	0	0	0	0	0,00	

322 - Hospital - Dia Cirúrgico/Cirurgias Ambulatoriais						
	Agosto		Total			
	Cont.	Real.	Cont.	Real.	%	
Cirurgia Hospital - Dia	0	0	0	0	0,00	
Cirurgias Ambulatoriais	0	0	0	0	0,00	
Total	0	0	0	0	0,00	

185 - Urgência / Emergência						
	Agosto		Total			
	Cont.	Real.	Cont.	Real.	%	
Consultas de Urgência	500	237	500	237	-52,60	

563 - Programa Ambulatorial Intensivo e Semi-Intensivo (PAISI)						
	Agosto		Total			
	Cont.	Real.	Cont.	Real.	%	
Número de Pacientes	70	76	70	76	8,57	

600 - Unidade de Acolhimento Assistida						
	Agosto		Total			
	Cont.	Real.	Cont.	Real.	%	
Conjunto de casas (morador/dia)	0	0	0	0	0,00	
Total	0	0	0	0	0,00	

 GOVERNO DO ESTADO DE SÃO PAULO	Relatório - Contratado X Realizado	GESTÃO EM SAÚDE
	Unidade: AH CAISM - FRANCO DA ROCHA Período: Agosto a Agosto de 2021	20-09-2021 11:36

271 - Consultas Médicas					
	Agosto		Total		
	Cont.	Real.	Cont.	Real.	%
Primeiras Consultas Rede	100	64	100	64	-36,00
Interconsultas	25	24	25	24	-4,00
Consultas Subseqüentes	1.690	2.261	1.690	2.261	33,79
Total	1.815	2.349	1.815	2.349	29,42

526 - Consultas Não Médicas					
	Agosto		Total		
	Cont.	Real.	Cont.	Real.	%
Primeiras Consultas Rede	0	0	0	0	0,00
Interconsultas	0	0	0	0	0,00
Consultas Subseqüentes	700	679	700	679	-3,00
Procedimentos Terapêuticos (sessões)	0	0	0	0	0,00
Total	700	679	700	679	-3,00

275 - SADT Externo					
	Agosto		Total		
	Cont.	Real.	Cont.	Real.	%
Diagnóstico em Laboratório Clínico	0	0	0	0	0,00
Diagnóstico por Anatomia Patológica e Citopatológica	0	0	0	0	0,00
Diagnóstico por Radiologia	0	0	0	0	0,00
Diagnóstico por Ultra-Sonografia	0	0	0	0	0,00
Diagnóstico por Tomografia	0	0	0	0	0,00
Diagnóstico por Ressonância Magnética	0	0	0	0	0,00
Diagnóstico por Medicina Nuclear in Vivo	0	0	0	0	0,00
Diagnóstico por Endoscopia	0	0	0	0	0,00
Diagnóstico por Radiologia Intervencionista	0	0	0	0	0,00
Métodos Diagnósticos em Especialidades	0	0	0	0	0,00
Diagnóstico e Procedimentos Especiais em Hemoterapia	0	0	0	0	0,00


Total	0	0	0	0	0,00
-------	---	---	---	---	------

189 - Tratamentos Clínicos					
	Agosto		Total		
	Cont.	Real.	Cont.	Real.	%
Tratamento em Oncologia - Quimioterapia	0	0	0	0	0,00
Tratamento em Oncologia - Hormonioterapia	0	0	0	0	0,00
Total do Grupo Quimioterapia (Quimioterapia e Hormonioterapia)	0	0	0	0	0,00
Tratamento em Oncologia - Radioterapia	0	0	0	0	0,00
Tratamento em Nefrologia - Diálise Peritoneal (pacientes)	0	0	0	0	0,00
Tratamento em Nefrologia - Sessão Diálise	0	0	0	0	0,00
Terapias Especializadas - Litotripsia	0	0	0	0	0,00
Fototerapia - Sessões	0	0	0	0	0,00

606 - Consultas Médicas por Telemedicina (acompanhamento)					
	Agosto		Total		
	Cont.	Real.	Cont.	Real.	%
Primeiras Consultas Rede	0	0	0	0	0,00
Interconsultas	0	0	0	0	0,00
Consultas Subseqüentes	0	0	0	0	0,00

608 - Consultas Não Médicas por Telemedicina (acompanhamento)					
	Agosto		Total		
	Cont.	Real.	Cont.	Real.	%
Primeiras Consultas Rede	0	0	0	0	0,00
Interconsultas	0	0	0	0	0,00
Consultas Subseqüentes	0	0	0	0	0,00
Procedimentos Terapêuticos (sessões)	0	0	0	0	0,00


 Sidinei Oliveira Soares
 Gerente ADIVI
 Centro de Estudos e Pesquisas
 "Dr. João A. Moreira"


 GOVERNO DO ESTADO DE SÃO PAULO	Relatório - Contratado X Realizado	GESTÃO EM SAÚDE
	Unidade: HOSP FRANCO DA ROCHA Período: Agosto a Agosto de 2021	20-09-2021 11:35

183 - Internações					
	Agosto		Total		
	Cont.	Real.	Cont.	Real.	%
Clínica Médica	40	195	40	195	387,50
Obstetrícia	0	0	0	0	0,00
Pediatria	0	0	0	0	0,00
Psiquiatria	0	0	0	0	0,00
Total	40	195	40	195	387,50

470 - Saídas Hospitalares em Clínica Cirúrgica					
	Agosto		Total		
	Cont.	Real.	Cont.	Real.	%
Eletivas	160	68	160	68	-57,50
Urgências	170	222	170	222	30,59
Total	330	290	330	290	-12,12

322 - Hospital - Dia Cirúrgico/Cirurgias Ambulatoriais					
	Agosto		Total		
	Cont.	Real.	Cont.	Real.	%
Cirurgia Hospital - Dia	0	0	0	0	0,00
Cirurgias Ambulatoriais	190	86	190	86	-54,74
Total	190	86	190	86	-54,74

185 - Urgência / Emergência					
	Agosto		Total		
	Cont.	Real.	Cont.	Real.	%
Consultas de Urgência	500	750	500	750	50,00


 Sidinei Oliveira Soares
 Gerente ADM
 Centro de Estudos e Pesquisas
 "Dr. João Amorim"