CONTRATO DE GESTÃO Nº 45/2014

UBS/PSF

MOGI DAS CRUZES

Relatório Prestação de Contas

Junho – 2014

Período 01 a 30 de junho de 2014

SUMÁRIO

1. Unidades de Saúde do Programa de Saúde da Família – UBS/PSF 3
1.1. Indicadores de Cobertura 3
1.1.1. Taxa de cobertura de cadastro – UBS/PSF 3
1.2. Força de Trabalho UBS/PSF 4
1.3. Indicadores de Produção - Atividade Assistencial UBS/PSF 4
1.3.1. Consulta Médica 5
1.3.2. Consultas de Enfermeiros 6
1.3.3. Visita Domiciliar do ACS 7
1.3.4. Consultas Odontológicas 8
1.3.5. Ficha B completa 9
1.3.6. Taxa de cobertura de vacinação 10
1.3.7. Taxa de cobertura de gestantes 10
1.3.8. Comissão de Revisão de Prontuário 11
2. SISTEMA INTEGRADO DE SAÚDE - SIS 11
2.1. Central de Atendimento 12
3. Ouvidoria 14
4. Atividades em destaque 14

AVALIAÇÃO E ACOMPANHAMENTO DE SERVIÇOS DE SAÚDE – JUNHO 2014

O presente relatório apresenta as atividades desenvolvidas no período de 01 a 30 de Junho de 2014.

1. UNIDADES DE SAÚDE DO PROGRAMA DE SAÚDE DA FAMÍLIA – UBS/PSF

1.1. Indicadores de Cobertura

1.1.1. Taxa de cobertura de cadastro – UBS/PSF

A*tabela 1*apresentaos dados atualizados da população cadastrada e o percentual de cobertura por UBS/PSFsob Gestão DiretaOS-CEJAM no Município de Mogi das Cruzes/SP.

***Tabela 1* - População cadastrada - UBS/PSF**

UBS/PSF	Famílias Cadastradas	Pessoas cadastradas	População estimada	% Cobertura
Jardim Aeroporto II	1.242	5.204	11.062	47%
Jardim Aeroporto III	1.117	4.128	18.675	22%
Jardim Planalto	1.152	4.384	16.024	27%
Jardim Layr	1.140	4.095	6.580	62%
Jardim Margarida	955	3.258	4.545	72%
Chácara Guanabara	1.226	4.560	5.974	76%
Cocuera	1.098	3.897	3.753	104%
Jardim Piatã	1.088	4.400	2.832	155%
09 de Julho	911	3.060	3.136	98%
TOTAL	9.929	36.986	72.581	51%

junho/2014
**Segundo dados do Censo 2000 (IBGE)

1.2. Força de Trabalho UBS/PSF

A *tabela 2* apresenta a força de trabalho existente nas UBS/PSF no período de 01 a 30 de junho de 2014.

Tabela 2– Força de trabalho UBS/PSF

UBS/PSF	EQUIPES	ACS		MÉDICOS		ENFERMEIROS		AUXILIARES DE ENFERMAGEM		TÉCNICOS DE ENFERMAGEM		CIRURGIÃO DENTISTA		AUXILIAR SAÚDE BUCAL	
		Previsto	Existente	Previsto	Existente	Previsto	Existente	Previsto	Existente	Previsto	Existente	Previsto	Existente	Previsto	Existente
JD AEROPORTO II	1	6	6	1	1	1	1	2	2			1	2	1	1
JD AEROPORTO III	1	6	6	1	1	1	1	2	2						
JD PLANALTO	1	6	6	1	1	1	1	2	2						
JD LAYR	1	6	6	1	1	1	1	2	2			1	1	1	1
JD MARGARIDA	1	6	6	1	1	1	1	2	2						
CHAC GUANABARA	1	6	6	1	1	1	1	2	2						
COCUERA	1	6	6	1	1	1	1	2	2			1	1	1	1
JD PIATÃ	1	6	6	1	1	1	1	0	0	2	2	1	1	1	1
09 DE JULHO	1	6	6	1	1	1	1	0	0	2	2	1	1	1	1
TOTAL	9	54	54	9	9	9	9	14	14	4	4	5	6	5	5

1.3. Indicadores de Produção - Atividade Assistencial UBS/PSF

Na Proposta Técnica apresentada pelo CEJAM foram consensuados com a Secretaria Municipal de Saúde parâmetros mínimos e metas para as atividades:

- ✓ Consulta médica;
- ✓ Consulta de enfermeiro;
- ✓ Visita domiciliar do agente comunitário de saúde;
- ✓ Consulta odontológica.

1.3.1. CONSULTA MÉDICA

Apresentamos na *tabela 3 a* quantidade de consultas médicas realizadas nas UBS/PSF no período.

***Tabela 3* - Gestão Direta – Consultas Médicas UBS/PSF**

UBS/PSF	CONSULTAS MÉDICAS							
	Quadro esperado	Quadro existente	Atividade mínima	Meta	Consultas Realizadas	% Atividade mínima	% Meta	Consultas Realizadas fora da área
JARDIM AEROPORTO II	1	1	240	320	277	115%	87%	10
JARDIM AEROPORTO III	1	1	240	320	250	104%	78%	8
JARDIM PLANALTO	1	1	240	320	322	134%	101%	0
JARDIM LAYR	1	1	240	320	332	138%	104%	20
JARDIM MARGARIDA	1	1	240	320	348	145%	109%	0
CHÁCARA GUANABARA	1	1	240	320	259	108%	81%	12
COCUERA	1	1	240	320	319	133%	100%	1
JARDIM PIATÃ	1	1	240	320	352	147%	110%	0
09 DE JULHO	1	1	240	320	266	111%	83%	6
TOTAL	9	9	2160	2880	2725	126%	95%	57

***Figura 1*- % Consultas Médicas UBS/PSF**

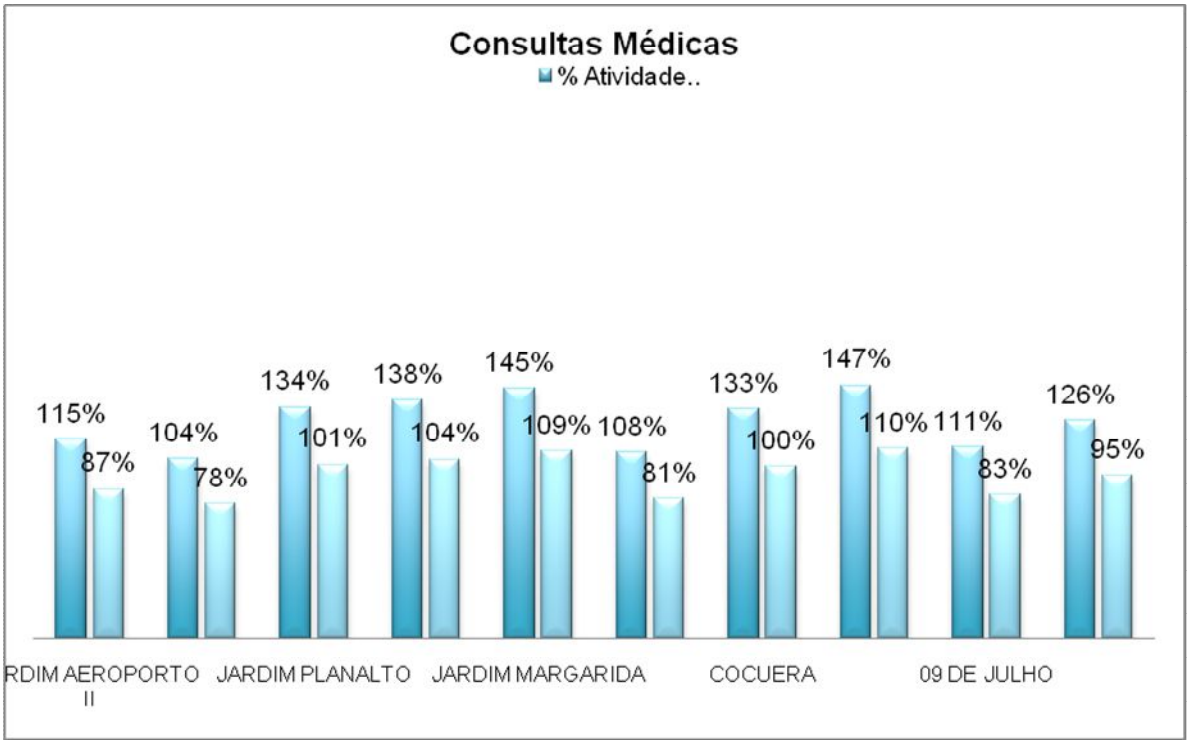

1.3.2. CONSULTAS DE ENFERMEIROS

Apresentamos na *tabela 4* a quantidade de consultas de enfermeiros realizadas nas UBS/PSF no período.

***Tabela 4*– Consultas de Enfermeiros UBS/PSF**

UBS/PSF	CONSULTAS DE ENFERMEIRO						
	Quadro esperado	Quadro existente	Atividade mínima	Meta	Consultas Realizadas	% Atividade mínima	% Meta
JARDIM AEROPORTO II	1	1	108	144	154	143%	107%
JARDIM AEROPORTO III	1	1	108	144	120	111%	83%
JARDIM PLANALTO	1	1	108	144	124	115%	86%
JARDIM LAYR	1	1	108	144	173	160%	120%
JARDIM MARGARIDA	1	1	108	144	151	140%	105%
CHÁCARA GUANABARA	1	1	108	144	106	98%	74%
COCUERA	1	1	108	144	135	125%	94%
JARDIM PIATÃ	1	1	108	144	179	166%	124%
09 DE JULHO	1	1	108	144	148	137%	103%
TOTAL	9	9	972	1296	1290	133%	100%

Justificativa: Chácara Guanabara - Enfermeira afastava por três dias por motivos de doença.

***Figura 2*- % Consultas de Enfermeiros UBS/PSF**

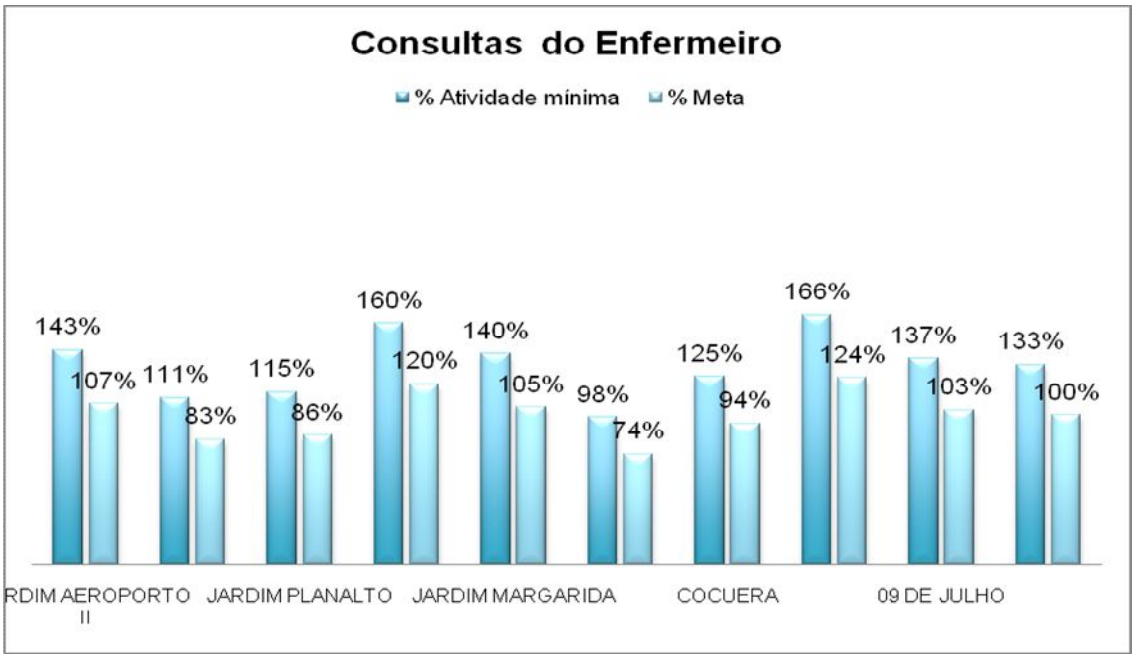

1.3.3. VISITA DOMICILIAR DO ACS

Apresentamos na *tabela5*quantidade de visitas domiciliares realizadas pelos agentes comunitários de saúde das UBS/PSF no período.

***Tabela 5*– Visita Domiciliar ACS UBS/PSF**

UBS/PSF	VISITA DOMICILIAR ACS							
	Famílias Cadastradas	Quadro esperado	Quadro existente	Atividade mínima	Meta	VD ACS	% Atividade mínima	% Meta
JARDIM AEROPORTO II	1.242	6	5	1.055	1.242	1.158	110%	93%
JARDIM AEROPORTO III	1.117	6	5	949	1.117	976	103%	87%
JARDIM PLANALTO	1.152	6	6	979	1.152	916	94%	80%
JARDIM LAYR	1.140	6	6	969	1.140	1.043	108%	91%
JARDIM MARGARIDA	955	6	6	812	955	816	100%	85%
CHÁCARA GUANABARA	1.226	6	6	1.042	1.226	1.159	111%	95%
COCUERA	1.098	6	6	933	1.098	971	104%	88%
JARDIM PIATÃ	1.088	6	6	925	1.088	929	100%	85%
09 DE JULHO	911	6	6	774	911	783	101%	86%
TOTAL	9.929	54	52	8.438	9.929	8.751	104%	88%

Justificativa: Planalto – Acs em curso nos dias 16, 27 e 30 de junho, além de cobertura de prioridades de ACS em férias.

***Figura3*- % VD ACS UBS/PSF**

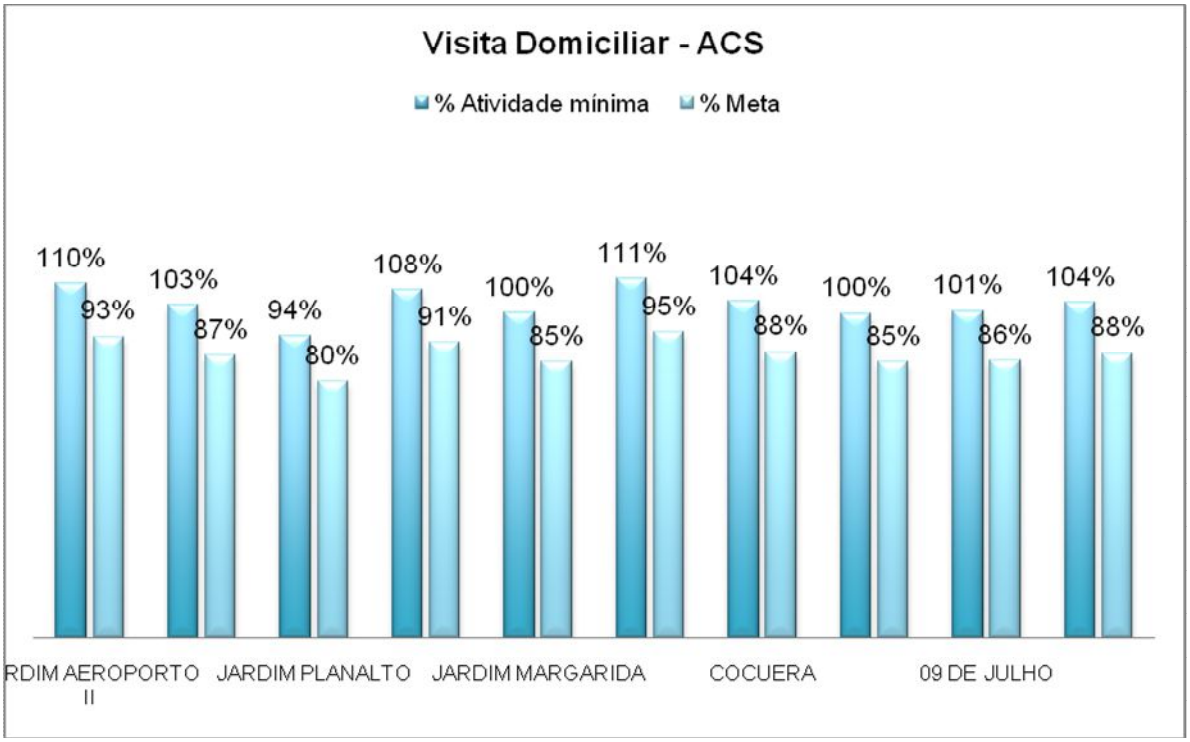

1.3.4. CONSULTASODONTOLÓGICAS

Apresentamos na *tabela 6 a* quantidade de atendimentos clínicos realizados pelos dentistas das UBS/PSF no período. Toda a produtividade é discutida com a coordenação de odontologia da SMS a fim de melhorar a qualidade do serviço prestado.

***Tabela 6*– Consultas Odontológicas**

UBS/PSF	CONSULTAS ODONTOLÓGICAS						
	Quadro esperado	Quadro existente	Atividade mínima	Meta	Consultas Realizadas	% Atividade mínima	% Meta
COCUERA	1	1	225	300	311	138%	104%
JARDIM PIATÃ	1	1	225	300	322	143%	107%
09 DE JULHO	1	1	225	300	319	142%	106%
JARDIM LAYR	1	1	225	300	302	134%	101%
JD. AEROPORTO II	1	1	225	300	144	64%	48%
TOTAL	5	5	1125	1500	1398	124%	93%

Justificativa: Aeroporto II – Afastada por um período de 15 dias por motivo de doença.

***Figura 4*- % Consultas Odontológicas**

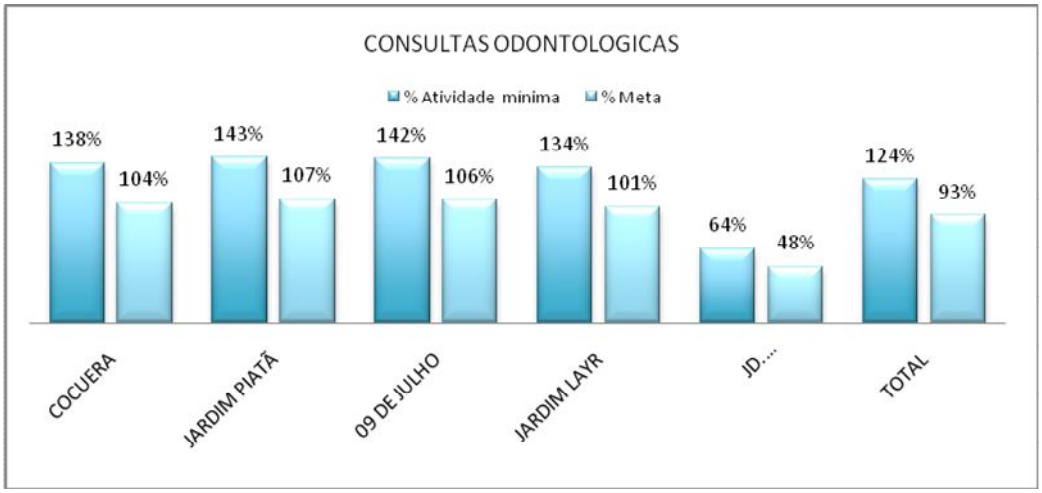

1.3.5. INDICADORES: FICHA B COMPLETA

UNIDADE	GESTANTES CADASTRADAS	GESTANTES FICHA B COMPLETA	%	HIPERTENSOS CADASTRADOS	HIPERTENSOS COM FICHA B COMPLETA	%	DIABÉTICOS CADASTRADOS	DIABÉTICOS COM FICHA B COMPLETA	%
AEROPORTO II	31	31	100	512	441	86,1	190	173	91
AEROPORTO III	14	14	100	349	335	95,9	131	125	95,4
COCUERA	24	24	100	612	549	89,7	176	156	88,6
GUANABARA	30	28	93,3	702	683	97,2	162	156	96,2
LAYR	28	18	64,2	439	342	77,9	439	342	77,9
MARGARIDA	26	21	80,7	354	168	47,4	118	78	66,1
NOVE DE JULHO	14	13	92,8	479	449	93,7	219	210	95,8
PIATÃ	47	45	95,7	395	261	66	156	100	64,1
PLANALTO	23	19	82,6	521	515	98,8	196	192	97,9
TOTAL	237	213	89,8	4363	3743	85,7	1787	1532	85,7

1.3.6. INDICADORES: VACINAÇÃO

UNIDADE	< 1 ANO CADASTRADOS	< 1 ANO COM VACINA EM DIA	%	CRIANÇAS DE 1 A 5 ANOS CADASTRADAS	CRIANÇAS DE 1 A 5 ANOS COM VACINA EM DIA	%	CRIANÇAS DE 6 A 15 ANOS CADASTRADAS	CRIANÇAS DE 6 A 15 ANOS COM VACINA EM DIA	%
AEROPORTO II	59	58	98,3	450	406	90,2	902	843	93,4
AEROPORTO III	40	40	100	260	260	100	610	598	98
COCUERA	45	45	100	275	275	100	630	628	99,6
GUANABARA	57	57	100	198	190	95,9	382	303	79,3
LAYR	55	55	100	334	301	90,1	755	710	94
MARGARIDA	65	53	81,5	228	228	100	499	494	98,9
NOVE DE JULHO	39	36	92,3	241	165	68,4	481	394	81,9
PIATÃ	71	70	98,5	373	368	98,6	851	610	71,6
PLANALTO	48	48	100	268	268	100	666	658	98,7
TOTAL	479	462	96,4	2627	2461	93,6	5776	5238	90,6

1.3.7. INDICADORES: GESTANTES

UNIDADE	GESTANTES CADASTRADAS	GESTANTES ATENDIDAS	%
AEROPORTO II	31	54	174,1
AEROPORTO III	14	15	107,1
COCUERA	24	16	66,6
GUANABARA	30	10	33,3
LAYR	28	35	125
MARGARIDA	26	21	80,7
NOVE DE JULHO	14	10	71,4
PIATÃ	47	41	87,2
PLANALTO	23	24	104,3
TOTAL	206	226	109,7

1.3.8. COMISSÃO DE REVISÃO DE PRONTUÁRIO

Segue consolidado da revisão de prontuários:

	AVALIADORES	MARILDA E ZENO			MARILDA E ZENO			MARILDA E ZENO			MARILDA E ZENO			MARILDA E ZENO			MARILDA E ZENO			MARILDA E ZENO			MARILDA E ZENO			MARILDA E ZENO			MARILDA E ZENO			MARILDA E ZENO		
	NÚMERO DE PRONTUÁRIOS AVALIADOS	10			10			10			10			10			10			10			10			10			10					
	UNIDADE	AERO II			AERO III			COCUERA			GUANABARA			LAYR			MARGARIDA			NOVE DE JULHO			NOVO HORIZONTE			PACS			PIATÃ			PLANALTO		
	DATA DA AVALIAÇÃO	02/06/14			02/06/14			02/06/14			04/06/14			02/06/14			04/06/14			02/06/14			04/06/14			02/06/14			04/06/14			02/06/14		
1	ORGANIZAÇÃO DO SERVIÇO DE ARQUIVAMENTO DE PRONTUÁRIO																																	
1,1	Local exclusivo para arquivo do PF	SIM			SIM			SIM			SIM			SIM			SIM			SIM			SIM			SIM			SIM			SIM		
1,2	PF organizado por microarea	SIM			SIM			SIM			SIM			SIM			SM			SIM			SIM			SIM			SIM			SIM		
1,3	Localização do KIT do ACS	PASTA/GAVETA			ARMÁRIO			PASTA			ARMÁRIO			PASTA			ARMÁRIO			ARMÁRIO			ARMÁRIO			ARMÁRIO			PASTAS			PASTAS		
		SIM	NÃO	NA	SIM	NÃO	NA	SIM	NÃO	NA	SIM	NÃO	NA	SIM	NÃO	NA	SIM	NÃO	NA	SIM	NÃO	NA	SIM	NÃO	NA	SIM	NÃO	NA	SIM	NÃO	NA	SIM	NÃO	NA
2	CARACTERIZAÇÃO DO PRONTUÁRIO																																	
2,1	Estado de conservação PF	10			10			10			10			10			10			10			10			10			10			10		
2,2	Identificação do envelope PF	10			10			10			10			10			10			10			10			10			10			10		
2,3	Envelope de PI conforme padrão (PF)	10			10			10			10			10			10			10			10			10			10			10		
2,4	Identificação dos usuários em todas as fichas do PI	10			10			10			10			10			10			10			10			10			10			10		
2,5	Registro em ordem cronológica no PI	9	1		10			10			10			10			10			10			9	1		10			10			10		
2,6	Formulários separados por usuário no PI	7	3		10			10			10			10			3	7		10			7	3		10			10			10		
2,7	Identificação dos profissionais nos registros do PI	10			10			10			10			10			10			10			10			10			10			10		
3	QUALIDADE DA ANOTAÇÃO - ATENDIMENTO MÉDICO																																	
3,1	Data	9		1	9		1	9		1	9		1	9		1	10			10			7	1	2			10	9		1	10		
3,2	Letra legível	9		1	9		1	1	8	1	9		1	9		1	10			10			4	4	2			10	9		1	2	8	
3,3	Anamnese	3	6	1	9		1	1	8	1	6	3	1	3	6	1	9			10			5	3	2			10	5	4	1	1	9	
3,4	Exame físico	1	8	1	9		1	1	8	1	4	5	1	6	3	1	10			10			4	4	2			10	2	7	1	1	9	
3,5	Hipótese diagnóstica	4	5	1	9		1	8	1	1	8	1	1	5	4	1	10			3	7		6	2	2			10	7	2	1	4	6	
3,6	Conduta	9		1	9		1	6	3	1	9		1	9		1	10			10			6	2	2			10	6	3	1	4	6	
	QUALIDADE DA ANOTAÇÃO - ATENDIMENTO DO ENFERMEIRO																																	
3,7	Data	9		1	8		2	7		3	5		5	9		1	8		2	7		3	7		3	10			6		4	4		6
3,8	Letra legível	9		1	8		2	7		3	5		5	9		1	8		2	7		3	7		3	10			6		4	4		6
3,9	Histórico	8	1	1	8		2	7		3	5		5	8	1	1	8		2	6	1	3	6	1	3	7	3		6		4	4		6
3.10	Exame físico	5	4	1	7	1	2	6	1	3	4	1	5	6	3	1	8		2	4	3	3	5	2	3	5	5		5		4	2	2	6
3,11	Diagnóstico de enfermagem	2	7	1	4	4	2	6	1	3	2	3	5	1	8	1	8		2	3	4	3		7	3	1	9		1	5	4	1	3	6
3,12	Conduta	1	8	1	7	1	2	7		3	5		5	9		1	8		2	6	1	3	7		3	8	2		6		4	4		6
	ATENDIMENTO DO AUXILIAR DE ENFERMAGEM																																	
3,13	Data	7	1	2	9		1	2		8	6		4	10			10			10			10			10			8		2	10		
3,14	Letra legível	7	1	2	9		1	2		8	6		4	10			10			10			10			10			8		2	10		
3,15	Anotação	7	1	2	9		1	2		8	6		4	10			10			10			10			10			8		2	10		
	ATENDIMENTO DE OUTROS PROFISSIONAIS																																	
3,16	Data			10			10			10			10			10			10			10			10			10			10			10
3,17	Letra legível			10			10			10			10			10			10			10			10			10			10			10
3,18	Queixa			10			10			10			10			10			10			10			10			10			10			10
3,19	Conduta			10			10			10			10			10			10			10			10			10			10			10

2. SISTEMA INTEGRADO DE SAÚDE - SIS

2.1.Central de Atendimento

A Central de atendimento do SAU conta com 33 profissionais para as atividades de agendamento de consultas e/ou exames. Os dados de produção realizados no período de 01 a 30 de junho de 2014, contando 22 dias úteis, estão apresentados na tabela 7. No mês de junho foram agendadas 12.108 consultas e retornos fornecidos pelo Departamento de Rede Básica e enviados 101.187 SMS. Durante o período houve 37 faltas médicas o que resultou em 780 pacientes da atenção básica sendo remanejados para outro período.

***Tabela 7* – Sistema Integrado de Saúde - SIS**

PABX			
Data	Atendidas	Perdidas	Ligações Realizadas
02/06/14	2332	291	1.870
03/06/14	2511	402	882
04/06/14	1.368	207	2575
05/06/14	1.063	168	2.759
06/06/14	779	102	2.715
07/06/14	185	9	875
09/06/14	2.263	257	1.177
10/06/14	2.406	392	1072
11/06/14	1.274	136	2.058
12/06/14	462	17	2.374
13/06/14	885	73	2.687
14/06/14	204	23	1.175
16/06/14	2.377	252	933
17/06/14	1.946	1.369	1.226
18/06/14	1.480	160	1.602
20/06/14	*	*	1.502
23/06/14	1.878	197	1.098
24/06/14	2.460	419	415
25/06/14	1.583	219	1.648
26/06/14	1.189	439	2.643
27/06/14	976	129	3.087
30/06/14	2.794	292	487
TOTAL	34.751	4.323	36.860

***Figura 5* - % Sistema Integrado de Saúde - SIS**

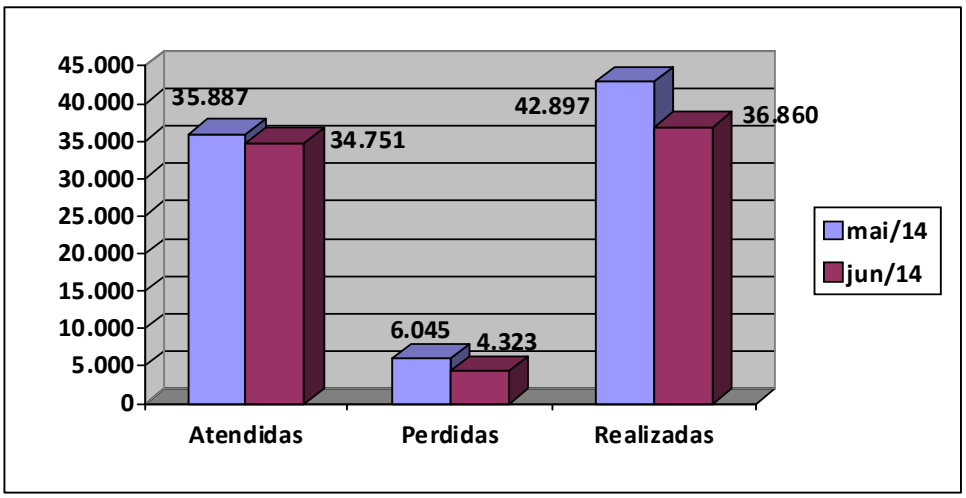

Tabela 8 **– Sistema Integrado de Saúde - SIS**

Consultas Agendadas Central - 0800		
Data	Consulta	Retorno
02/06/14	488	133
03/06/14	880	69
04/06/14	473	95
05/06/14	557	90
06/06/14	126	34
07/06/14	98	13
09/06/14	663	40
10/06/14	868	35
11/06/14	545	66
12/06/14	87	15
13/06/14	63	35
14/06/14	112	15
16/06/14	530	72
17/06/14	826	11
18/06/14	468	84
20/06/14	60	27
23/06/14	564	160
24/06/14	1.092	84
25/06/14	720	93
26/06/14	173	76
27/06/14	525	47
30/06/14	771	125
TOTAL	10.689	1.419

Figura 6 **- % Sistema Integrado de Saúde - SIS**

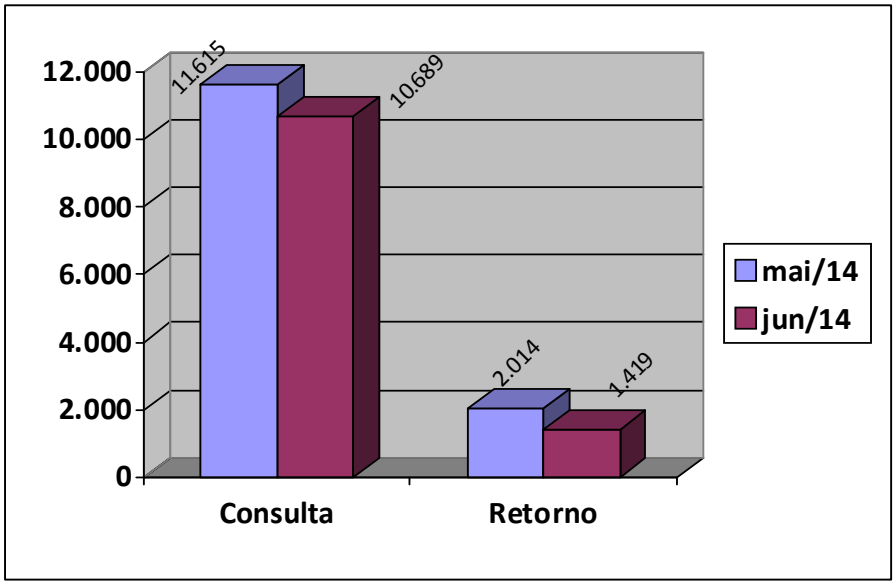

***Tabela 9* – Sistema Integrado de Saúde - SIS**

Causa Desconexão / Ligação Perdida	
" JUNHO "	
Usuário Abandonou	4.215
Timeout	108
Dias úteis	22
Média Fila Desconexão	12
Média Fila de Atendimento	18
Média/tempo antes da desconexão	75 seg

3. OUVIDORIA

Todas as reclamações, sugestões e elogios recebidos através da ouvidoria da saúde foram respondidos através do sistema utilizado e realizado contato com todos os munícipes.

4. ATIVIDADES EM DESTAQUE

Segue em anexo, plano anual de atividades de educação continuada e lista de presença dos participantes dos treinamentos: capacitação em puericultura realizado no dia 24/06/2014 e capacitação básica de eletrocardiograma realizado no dia 25/06/2014.

Rua Professor Flaviano de Melo, 198 - Centro - Mogi das Cruzes/SP - CEP: 08710-620
Telefone/Fax (11) 2378-6302 nucleomogi@cejam.org.br www.saudeprev.com.br

PLANO ANUAL DE EDUCAÇÃO CONTINUADA - 2014

NOME DO PROJETO	CONTEÚDO	PÚBLICO PARTICIPANTE	2º Trimestre			3º Trimestre			4º Trimestre		
			Abr	Maio	Jun	Jul	Ago	Set	Out	Nov	Dez
SAE - SISTEMATIZAÇÃO DA ASSISTÊNCIA DE ENFERMAGEM	☐ Definição de Enfermagem e a Legislação vigente ☐ Introdução do Processo de Implantação do SAE: ☐ Porquê implantar? ☐ Como driblar os fatores que dificultam o processo de implantação? ☐ Desenvolvendo as Etapas do SAE: ☐ Anamnese e Exame Físico ☐ Diagnóstico de enfermagem ☐ Prescrição de enfermagem ☐ Registro das Ações de enfermagem ☐ Evolução da enfermagem ☐ Processo de Avaliação da Implantação da Sistematização da Assistência de Enfermagem	Auxiliar, técnico de enfermagem e enfermeiros			TURMA I: 27/07	TURMA II: 08/08	TURMA III: 11/09			
CONSULTA PUERICULTURA	☐ Atendimento à saúde da criança ☐ Como fazer a captação da criança? ☐ Como classificar o risco do RN? ☐ Atribuições da enfermagem? ☐ Ações de enfermagem ☐ Componentes para a consulta de enfermagem ☐ Antecedentes pré e neonatais: ☐ Cuidador da criança/prevenção de acidentes ☐ Vacinação ☐ Triagem neonatal ☐ Desenvolvimento neuropsicomotor (dnpm): ☐ Desenvolvimento pôndero-estatural (dpe): ☐ Exame físico: ☐ Complementação vitamínica no 1º ano de vida: ☐ Dentição ☐ Alimentação e aleitamento materno	Enfermeiros		TURMA I: 27/05	TURMA II: 24/06	TURMA III: 30/07					

CURSO BÁSICO DE ELETROCARDIOGRAMA	Mecanismo de contração cardíaca; ☐ Ondas do ECG; ☐ Registro do ECG; ☐ Derivações ☐ O ECG normal; ☐ Frequência; ☐ Ritmo; ☐ Eixo; ☐ Arritmias; ☐ Bloqueios átrio ventriculares (BAV's); ☐ Hipertrofia do miocárdio; ☐ Infarto do miocárdio ☐ Distúrbios hidroeletrolíticos ☐ Intoxicação medicamentosa (exógena); ☐ Registro das patologias cardíacas no ECG.	Auxiliar, técnico de enfermagem e enfermeiros	TURMA I: 24/04		TURMA II: 25/06		TURMA III: 13/08					
BLS PROVIDER	☐ RCP em Adulto; ☐ RCP em criança (1 ano até a puberdade); ☐ Técnica de bolsa-valva-máscara em adulto e criança e ventilação de resgate; ☐ RCP com 2 socorristas em adulto e criança; ☐ Desfibrilador externo automático; ☐ RCP em lactente; ☐ Desobstrução das vias aéreas.	Médicos, Enfermeiros, Auxiliares/Técnicos de Enfermagem					TURMA I: 15/09			TURMA II: 15/12	
CURSO DE RESSUCITAÇÃO CARDIOPULMONAR EM MASSA	☐ Introdução ao Suporte Básico de Vida - Novas Diretrizes; ☐ Aspectos básicos da RCP; ☐ Demonstração do atendimento à RCP; ☐ Compressão torácica externa; ☐ Ventilação com máscara; ☐ Avaliação da vítima; ☐ Situações especiais de atendimento; ☐ Práticas de sequência de RCP; ☐ Introdução ao uso do DEA; ☐ Demonstração do uso do DEA de treinamento; ☐ Prática de RCP e uso do DEA; ☐ Situações especiais e segurança do uso do DEA; ☐ Obstrução de vias aéreas por corpo estranho em adultos e crianças; ☐ Corrente de sobrevivência; ☐ Emergências clínicas (IAM, AVC, OVACE, PCR);	Agentes Comunitários de Saúde, Auxiliares Técnicos Administrativos e Motoristas das UBS									TURMA I: 16/12	
AVALIAÇÃO CLINICA PEDIÁTRICA		Médicos				TURMA I: 29/07			TURMA II: 26/09		TURMA III: 17/11	
AVALIAÇÃO EM SAÚDE MENTAL		Médicos			TURMA II: 04/06	TURMA I: 07/07			TURMA III: 01/09			TURMA IV: 02/12

ATENDIMENTO EM SALA DE EMERGÊNCIA	1- Organização da sala de emergência 2- Bioética e biossegurança no atendimento de emergência 3- O Papel do Enfermeiro no atendimento de emergência e o trabalho em equipe. 4- Acolhimento e triagem do paciente. 5- Casos Clínicos. 6- Casos Traumáticos. 7- Protocolo ACLS. 8- Eletrocardiograma Básico. 9- Materiais e equipamentos: utilização e indicações. 10- Interação com equipes externas: Ambulâncias de transporte, serviços de APH públicos ou privados e seus profissionais. 11- Farmacologia: cuidados de enfermagem, manipulação, preparo, e administração por via oral, Endotraqueal, endovenosa ou intramuscular.	Auxiliar, técnico de enfermagem e enfermeiro				TURMA I: 22/09				
EXAME FÍSICO PARA ENFERMEIROS	ANAMNESE: Finalidade; Como deve ser feito; Como colhem a história; Como perguntar; Fases da anamnese; EXAME FÍSICO: Sequência da avaliação; Tipos morfológicos; Sinais Vitais; Pele; Torácico; Abdominal.	Enfermeiros	TURMA I: 29/05		TURMA II: 13/08					

CENTRO DE ESTUDOS E PESQUISAS "DR. JOÃO AMORIM"
ORGANIZAÇÃO SOCIAL – GESTÃO DE SAÚDE
CEJAM - MOGI DAS CRUZES

CAPACITAÇÃO - BÁSICO DE ELETROCARDIOGRAMA

DATA: 25/06/2014 HORÁRIO: 09h00 às 18h00 LOCAL:

PÚBLICO: ENFERMEIROS

Nº	Nº UNIDADE	NOME DA UNIDADE	NOME COMPLETO DO PROFISSIONAL	Nº R.G.	FUNÇÃO	ASSINATURA
1		NOVO HORIZONTE	AIDANO ROBERTO DE MATTOS	—	TÉC. DE ENFERMAGEM	—
2		PLANALTO	AMANDA BASILIO DA SILVA	46.450.339-5	TÉC. DE ENFERMAGEM	Amanda
3		UBS VILA SUISSA	ANA LUCIA DA GRAÇA	29.195.976-3	ENFERMEIRA	Ana Lucia da Graça
4		AEROPORTO III	ANA LUCIA PICOLAMINNI	—	TÉC. DE ENFERMAGEM	—
5		UBS JUNDIAPEBA	ANDRESSA APARECIDA DA SILVA	35359181-9	ENFERMEIRA	Andressa
6		NOVO HORIZONTE	CLAUDIA APARECIDA SOUZA MARIANO	20.161.755-6	ENFERMEIRA	
7		NOVE DE JULHO	CLEUSA DE MACEDO		TÉC. DE ENFERMAGEM	
8		AEROPORTO II	FRANCISLENE DE SOUZA ESCAFI	33.626.359-5	TÉC. DE ENFERMAGEM	Francisleine S. Escafi 33.626.359-5
9		COCUERA	GABRIELA CUNHA DE MELO BEZERRA	33933104-6	ENFERMEIRA	
10		COCUERA	GERUSA NATALIA CALIXTO	40.990.483-8	TÉC. DE ENFERMAGEM	Gerusa N. Calixto
11		UBS VILA SUISSA	JARDELINE MARTA DA SILVA CAETANO	40970.137-3	AUX. DE ENFERMAGEM	
12		CONJ. TOYAMA	JUSSARA APARECIDA DE MELO NAESSYES nadfyes	34.318.856-9	ENFERMEIRA	Jussara de Melo Nadfyes
13		JARDIM LAYR	KARINA DE PAULA DA SILVA SOUZA	34.370.816-14	TÉC. DE ENFERMAGEM	Karina de Paula da S. Souza
14		UBS JUNDIAPEBA	LUCIANA APARECIDA DE ALMEIDA DA ROCHA	24.597.448-9	TÉC. DE ENFERMAGEM	Luciana Cipi
15		UBS JARDIM UNIVERSO	MARCIA ANCELMA BENEDICTO DOHI 23.749.133-3		ENFERMEIRA	Marcia Dohi
16		UBS JUNDIAPEBA	MARIA APARECIDA CLAUDIO DOS SANTOS 14.179.273-5		AUX. DE ENFERMAGEM	Maria Aparecida Claudio dos Santos
17		CONJ. TOYAMA	SONIA DOMINGUES DA COSTA	34.144.118-3	TÉC. DE ENFERMAGEM	Sonia D. Costa
18		PIATÃ	SULAMITA DA SILVA DE BARROS	40498.388-1	TÉC. DE ENFERMAGEM	Sulamita da S. de Barros 40.4
19		PACS JUNDIAPEBA	TALITA GIFONI TEIXEIRA	28.832.602-6	TÉC. DE ENFERMAGEM	
20		MARGARIDA	THAYS HELLER DE OLIVEIRA	54.397.630-0	TÉC. DE ENFERMAGEM	
21		UBS VILA SUISSA	THIAGO AFFONSO	27.305.524-0	ENFERMEIRO	
22		UBS JARDIM UNIVERSO	THIAGO LAUDELINO DOS SANTOS 34.319.104-0		ENFERMEIRO	

CENTRO DE ESTUDOS E PESQUISAS "DR. JOÃO AMORIM"
ORGANIZAÇÃO SOCIAL – GESTÃO DE SAÚDE
CEJAM - MOGI DAS CRUZES

CAPACITAÇÃO - PUERICULTURA

DATA: 24/06/2014 HORÁRIO: 09h00 às 18h00 LOCAL: ESF JARDIM AEROPORTO II - RUA: TONGO, 420 - JD SANTOS DUMONT

PÚBLICO: ENFERMEIROS

Nº	Nº UNIDADE	NOME DA UNIDADE	NOME COMPLETO DO PROFISSIONAL	Nº R.G.	FUNÇÃO	ASSINATURA
1		AEROPORTO II	ANA CRISTINA FERREIRA V. JORGE		ENFERMEIRA	
2		MARGARIDA	CAMILA LAUREANO OLIVEIRA	45.144.089-3	ENFERMEIRA	Camila L. Oliveira
3		NOVO HORIZONTE	CLAUDIA APARECIDA SOUZA MARIANO	20.161.755-6	ENFERMEIRA	
4		AEROPORTO II	ELIZABETA CHIARELA	32.491.860-4	ENFERMEIRA	Elizabetta Chiarella
5		CONJ. TOYAMA	JUSSARA APARECIDA DE MELO nadfyes	34.318.856-9	ENFERMEIRA	Jussara de Melo nadfyes
6		PACS JUNDIAPEBA	LIVIA FERNANDA MARTINEZ NASCIMENTO	23.451.485-5	ENFERMEIRA	Livia F. M. Nascimento
7		NOVE DE JULHO	MICHELE DINIZ	28.020.061-7	ENFERMEIRA	Michele Diniz
8		GUANABARA	VIVIAN REGINA SILVA DA COSTA FERREIRA	26.134.891-4	ENFERMEIRA	
9		UBS JUNDIAPEBA 24	Waldisa Ricardo dos S. Marcel	28.214.392	Enfermeira	
10		UBS VILA SUISSA	THIAGO AFFONSO	27.305.524-0	ENFERMEIRO	
11		UBS Jundiapeba 24	*Rodrigo Romão	34.319.793-5	Enfermeiro	*
12						
13						
14						
15						
16						
17						
18						

Rua Professor Flaviano de Melo, 198 - Centro - Mogi das Cruzes/SP - CEP: 08710-620
Telefone/Fax (11) 2378-6302 nucleomogi@cejam.org.br www.saudeprev.com.br