Relatório de Atividades

Convênio nº 00655/2020 - Santos

Hospital Guilherme Álvaro

Unidade de Terapia Intensiva Pediátrica (COVID)

Secretaria da Saúde

2020

GOVERNO DO ESTADO DE SÃO PAULO

GOVERNADOR
João Doria

SECRETÁRIO DE SAÚDE
Jean Carlo Gorinchteyn

CENTRO DE ESTUDOS E PESQUISA "DR. JOÃO AMORIM"

CEJAM

GERENTE DESENVOLVIMENTO INSTITUCIONAL
Mário Santoro Júnior

DIRETOR TÉCNICO
Silvio Possa

GERENTE TÉCNICO REGIONAL
Caroline Carapiá Ribas Lisboa

COORDENADORA ASSISTENCIAL
Thalita Ruiz Lemos Rocha

SUMÁRIO

1. APRESENTAÇÃO **5**

1.1 Sobre o CEJAM 5

1.2 Serviço de Terapia Intensiva Pediátrica 6

2. ESTRUTURA DE MONITORAMENTO DAS ATIVIDADES **7**

3. AVALIAÇÃO E ACOMPANHAMENTO DOS SERVIÇOS DE SAÚDE **7**

4. FORÇA DE TRABALHO **7**

4.1 Dimensionamento Geral 7

4.3 Indicadores de Gestão de Pessoas 9

4.3.1 Taxa de Absenteísmo 9

4.3.2 Turnover 10

4.3.3 Comunicação de Acidente de Trabalho (CAT) 10

4.4 Escala do Corpo Clínico 10

4.4.1 Escala Médica 10

4.4.2 Escala Fisioterapia 12

5. VOLUME DE ATIVIDADE ESPERADA X DADOS DE PRODUÇÃO **14**

5.1 Indicadores Contratuais 14

5.1.1 Número de saídas 14

5.1.2 Taxa de Ocupação 15

5.1.3 Média de permanência (em dias) 15

5.1.4 Taxa de Mortalidade 15

5.1.5 Taxa de reinternação em 24 horas 16

5.1.6 Taxa de utilização de Ventilação Mecânica (VM) 16

5.1.7 Densidade de Incidência de Pneumonia Associada à Ventilação Mecânica (VM) 16

5.1.8 Taxa de utilização de cateter venoso central (CVC) 17

5.1.9 Incidência de perda de cateter central 17

5.1.10 Incidência de perda de cateter central de inserção periférica 17

5.1.11 Densidade de Incidência de Infecção Primária da Corrente Sanguínea (IPCS) relacionada ao Acesso Vascular Central 18

5.1.12 Densidade de Incidência de Infecções do Trato Urinário relacionada a cateter vesical 18

5.1.13 Incidência de extubação acidental 18

5.1.14 Incidência de saída não planejada de sonda oro/nasogastroenteral 19

5.1.15 Incidência de flebite 19

5.1.16 Índice de úlcera por pressão 19

5.1.17 Incidência de Erro/ Quase erro de medicação 20

5.1.18 Incidência de queda de paciente 20

5.1.19 Adesão às metas de Identificação do Paciente 20

5.1.20 Taxa de adesão ao protocolo de HM-5 momentos 21

5.2 Indicadores Assistenciais 21

5.2.1 Pacientes e saídas por dia 21

5.2.2 SADT Hospitalar 21

5.2.3 Serviço de Controle de Infecção Hospitalar (SCIH) 22

5.2.4 Dispositivos 22

5.2.5 Culturas e Anatomopatológico 22

5.3 Indicadores de Fisioterapia 23

5.3.1 Atendimento Fisioterapêutico 23

5.3.2 Assistência Ventilatória 23

5.3.3 Ocorrências em Fisioterapia 24

6.1 Gestão de Materiais e Equipamentos 24

6.2 Gestão da Qualidade 24

6.2.1 Monitoramento dos riscos à segurança dos pacientes, visitantes e colaboradores. 25

6.2.2 Protocolos 25

6.2.3 Auditoria de prontuários 25

7.1 Avaliação do Atendimento 26

7.2 Avaliação do Serviço 27

7.3 Manifestações 27

8. EVENTOS E CAPACITAÇÕES 28

1. APRESENTAÇÃO

1.1 Sobre o CEJAM

O Centro de Estudos e Pesquisas "Dr. João Amorim" - CEJAM é uma entidade sem fins lucrativos fundada em 20 de maio de 1991 por um grupo de médicos, advogados e profissionais de saúde do Hospital Pérola Byington - Centro de Referência da Saúde da Mulher e de Nutrição, Alimentação e Desenvolvimento Infantil – CRSMNADI para dar apoio àquela Instituição.

Seu nome é uma homenagem ao Dr. João Amorim, médico obstetra, um dos seus fundadores e 1º Diretor Clínico do Hospital Pérola Byington, com ampla experiência na administração em saúde.

Com o lema "Prevenir é Viver com Qualidade", é qualificado como Organização Social (OSS) em vários municípios com reconhecida experiência na gestão de serviços de saúde, atuando por meio de contratos de gestão e convênios em parceria com o Poder Público.

Atualmente, o CEJAM conta com mais de 80 serviços e programas de saúde nos municípios de São Paulo, Mogi das Cruzes, Rio de Janeiro, Embu das Artes, Cajamar e Campinas, sendo uma Instituição de excelência no apoio ao Sistema Único de Saúde (SUS).

Visão

"Ser a melhor instituição nacional na gestão de saúde populacional"

Missão

"Ser instrumento transformador da vida das pessoas por meio de ações de promoção, prevenção e assistência à saúde"

Valores

- Valorizamos a vida
- Estimulamos a cidadania
- Somos éticos
- Trabalhamos com transparência

- Agimos com responsabilidade social
- Somos inovadores
- Qualificamos a gestão

Pilares Estratégicos

- Atenção Primária à Saúde
- Sinergia da Rede de Serviços
- Equipe Multidisciplinar
- Tecnologia da Informação
- Geração e Disseminação de Conhecimento

1.2 Serviço de Terapia Intensiva Pediátrica

A Unidade de Terapia Intensiva Pediátrica (UTIP) do Hospital Guilherme Álvaro (HGA) é referência na internação de crianças na região do Vale do Ribeira e Baixada Santista. Está contemplada por 10 leitos estruturados com camas, berços, monitores multiparamétricos e ventiladores mecânicos a fim de ofertar uma assistência médica, de enfermagem e de fisioterapia com qualidade. Os leitos da UTIP do HGA estão divididos em dois setores: um setor COVID com 03 (três) leitos específicos para atender os doentes suspeitos ou confirmados com a COVID-19 e outro setor não-COVID com 07 (sete) leitos destinados a doentes não relacionados à COVID-19.

- **Contingenciamento COVID-19**

Como estratégia de enfrentamento à pandemia causada pelo novo coronavírus a UTIP do HGA direcionou, desde junho/2020, 03 (três) leitos exclusivos para o atendimento de crianças com suspeita ou confirmadas com a COVID-19, além de ministrar capacitação aos colaboradores para realização correta de paramentação e desparamentação. Também foi estabelecido um fluxo de pedido de vagas através de um sistema hospitalar denominado Núcleo Interno de Regulação (NIR) disponibilizado pelo próprio hospital. A equipe que compõe o NIR recebe a solicitação de vaga via CROSS/SP (Central de Regulação de Ofertas de Serviços de Saúde/SP) e a transmite ao plantonista/diarista responsável pelo plantão na UTIP a fim de determinar o aceite ou negativa da transferência de acordo a disponibilidade do setor.

2. ESTRUTURA DE MONITORAMENTO DAS ATIVIDADES

Todas as atividades realizadas na UTI Pediátrica são monitoradas por sistema de informática e planilhas em excel para consolidação dos dados. Todos os profissionais são cadastrados no CNES, o que permite o faturamento por procedimento e profissional. Está sendo cotado a compra de um sistema de gestão referência para as UTIS, que realiza *benchmarking* com as demais do país tanto público quanto privado em relação aos indicadores assistenciais.

3. AVALIAÇÃO E ACOMPANHAMENTO DOS SERVIÇOS DE SAÚDE

O relatório apresenta as atividades desenvolvidas na UTI Pediátrica, no período de **01 a 31 de dezembro de 2020.**

4. FORÇA DE TRABALHO

No período avaliado, a força de trabalho foi composta de 50 colaboradores, sendo: 27 contratados por processo seletivo (CLT) e 23 por contratação de Pessoa Jurídica (PJ). Esta força de trabalho é representada por 62% de nível superior e 38% de nível técnico.

4.1 Dimensionamento Geral

Categoria	Cargo	Previsto	Efetivo
Administrativo	Assistente Administrativo	1	1
	Coordenador Assistencial	1	1
Enfermagem	Coordenador de Enfermagem	1	1
	Enfermeiro	4	4
	Enfermeiro Folguista/Diarista	1	1
	Técnico de Enfermagem	20	19
Fisioterapeuta	Coordenador	1	PJ Item 4.4.2
	Plantonista	9	
Fonoaudiólogo	Fonoaudiólogo	1	0
Médico	Coordenador	1	PJ Item 4.4.1
	Diarista	2	
	Plantonista	11	
Total		**52**	**50**

Informamos que o quadro de colaboradores previstos no plano de trabalho está incompleto, visto que temos 27 (vinte e sete) funcionários efetivamente contratados, com déficit de 01 (um) técnico de enfermagem e 01 (um) fonoaudiólogo.

4.2 Relação nominal de Profissionais

❑ CEJAM	
Cargo	**Nome do Colaborador**
Assistente Administrativo	01. Jakeline Santos Barduco do Carmo
Coordenador Assistencial	01. Thalita Ruiz Lemos da Rocha
Coordenador de Enfermagem	01. Suzana de Freitas Ferreira
Enfermeiro	01. Beatriz Alves Brasil 02. Noeli dos Reis Xavier de Oliveira 03. Gabrielle Santos Pinto Gomes 04. Tassia Lais Dos Santos 05. Mayara de Andrade S. da Silva
Fonoaudiólogo	01. Vaga em Aberto.
Técnico de Enfermagem	01. Adriana Marques Cesar 02. Adriana Araújo da Silva 03. Aline Cristina Da Silva 04. Ana Carolina Nascimento Cabral 05. Andreia Carneiro da Silva 06. Barbara Aline de Oliveira 07. Bruna Simões de Souza 08. Clenilda Batista De Souza 09. Debora Cristina Satorre Pereira 10. Debora Paula Costa Garcia 11. Eraldo De Brito Silva 12. Isabela Nogueira Consolin 13. Josiane Pereira Dos Santos 14. Lidiane Melo Santos De Oliveira 15. Pamela Da Silva Nobrega 16. Patricia Alvina Do Amaral 17. Renilce dos Santos 18. Tarcila Carla Barros De Morais 19. Thais Merline

❑ PJ Médico		
Cargo	**CRM**	**Nome**
Coordenador Médico	153.526	01. Carlos Gustavo de Almeida
Médico Diarista	104.450 70.672	01. Fabia Becker Pasquini Sugahara 02. Fernando Pereira De Sá
Médico Plantonista	102.243 179.653 145.027 163.716 152.627 132.870	01. Francisco Erivaldo Façanha 02. Carlos Roberto Da Silva 03. Juliana F. França Oliveira 04. Marcela Paulino 05. Márcia Tavares Da Costa 06. Renata Medeiros De Oliveira Reis

	143.508 165.375 78.981 161.288 184.036	07. Soraya Saliba Marotta 08. Clara Régia de Souza 09. Cláudia Renata de Freitas 10. Fernanda Soller 11. Nathalia Macedo Mesquita Freitas

❑ PJ Fisioterapia		
Cargo	**CREFITO**	**Nome**
Coordenadora de Fisioterapia	168817-F	1. Thaís de Andrade Firmino
Fisioterapeuta	128881-F 116409-F 125940-F 117943-F 140865-F 93579-F 226583-F 153697-F	1. Aluska de Almeida Fernandes 2. Alexsandra dos Santos Costa 3. Caroline Santos do Carmo 4. Gracielly da Silva Ribeiro 5. Keiti Amâncio Perão 6. Ligia Cunha Meireles 7. Sabryne Silva Lemos 8. Viviane Rezende de Santana Santos

4.3 Indicadores de Gestão de Pessoas

4.3.1 Taxa de Absenteísmo

Mediante o quadro de 27 (vinte e sete) colaboradores CLT, 5 (cinco) faltas foram identificadas durante o período do mês de referência, sendo todas classificadas como faltas justificadas por meio de atestados médicos, 2 (duas) correspondentes à equipe de enfermagem e 3 (três) correspondentes a equipe técnica de enfermagem .

O gráfico a seguir demonstra a taxa de absenteísmo por cargo no período avaliado.

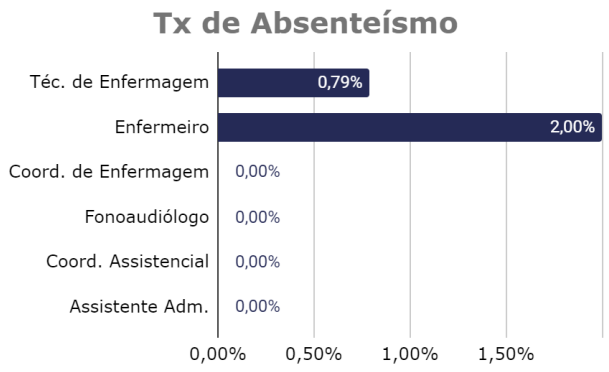

4.3.2 Turnover

Durante o mês de referência, no que se refere aos critérios estabelecidos pela modalidade contratual por prazo determinado, houveram 02 (dois) processo demissionais referente a equipe técnica de enfermagem e 03 (três) processos admissionais sendo 02 (duas) referente a equipe técnica de enfermagem e 1 (um) referente a equipe de enfermagem.

O gráfico a seguir demonstra a taxa *turnover*, ou rotatividade, por cargo no período avaliado.

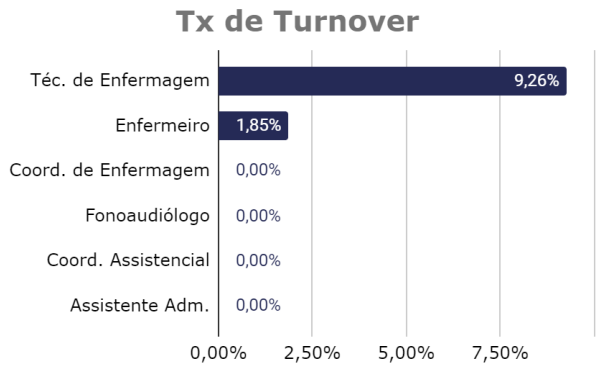

4.3.3 Comunicação de Acidente de Trabalho (CAT)

No mês de referência não tivemos nenhum acidente de trabalho. Como medidas de ação e prevenção, permanecemos acompanhando e fiscalizando as rotinas para verificação e constatação do cumprimento correto de todos os protocolos norteadores de segurança individual, além da distribuição dos equipamentos de proteção individual para cada membro da equipe de colaboradores, de acordo com a singularidade dos níveis de exposição aos riscos em cada setor e/ou atividade.

4.4 Escala do Corpo Clínico

4.4.1 Escala Médica

Data	Turno	DS	CRM	Profissional	Entrada	Saída
01/12/2020	Diurno	Terça-feira	179655	Carlos Roberto da Silva	07:00h	19;00h
01/12/2020	Noturno	Terça-feira	179655	Carlos Roberto da Silva	19:00h	07:00h
02/12/2020	Diurno	Quarta-feira	145027	Juliana Oliveira	07:00h	19;00h
02/12/2020	Noturno	Quarta-feira	78981	Claudia Carneiro	19:00h	07:00h
03/12/2020	Diurno	Quinta-feira	143508	Soraya Marotta	07:00h	19;00h
03/12/2020	Noturno	Quinta-feira	179655	Carlos Roberto da Silva	19:00h	07:00h
04/12/2020	Diurno	Sexta-feira	152627	Marcia Costa	07:00h	19;00h
04/12/2020	Noturno	Sexta-feira	70672	Fernando de Sá	19:00h	07:00h
05/12/2020	Diurno	Sábado	132870	Renata Reis	07:00h	19;00h

05/12/2020	Noturno	Sábado	132870	Renata Reis	19:00h	07:00h
06/12/2020	Diurno	Domingo	152627	Marcia Costa	07:00h	19;00h
06/12/2020	Noturno	Domingo	153526	Carlos Gustavo Almeida	19:00h	07:00h
07/12/2020	Manhã	Segunda-feira	163716	Marcela Paulino	07:00h	13:00h
07/12/2020	Tarde	Segunda-feira	132870	Renata Reis	13:00h	19:00h
07/12/2020	Noturno	Segunda-feira	165375	Clara Rosa	19:00h	07:00h
08/12/2020	Diurno	Terça-feira	179655	Carlos Roberto da Silva	07:00h	19;00h
08/12/2020	Noturno	Terça-feira	179655	Carlos Roberto da Silva	19:00h	07:00h
09/12/2020	Diurno	Quarta-feira	145027	Juliana Oliveira	07:00h	19;00h
09/12/2020	Noturno	Quarta-feira	179655	Carlos Roberto da Silva	19:00h	07:00h
10/12/2020	Manhã	Quinta-feira	163716	Marcela Paulino	07:00h	13:00h
10/12/2020	Tarde	Quinta-feira	70672	Fernando de Sá	13:00h	19:00h
10/12/2020	Noturno	Quinta-feira	153526	Carlos Gustavo Almeida	19:00h	07:00h
11/12/2020	Diurno	Sexta-feira	152627	Marcia Costa	07:00h	19;00h
11/12/2020	Noturno	Sexta-feira	143508	Soraya Marotta	19:00h	07:00h
12/12/2020	Diurno	Sábado	152627	Marcia Costa	07:00h	19;00h
12/12/2020	Noturno	Sábado	153526	Carlos Gustavo Almeida	19:00h	07:00h
13/12/2020	Diurno	Domingo	179655	Carlos Roberto da Silva	07:00h	19;00h
13/12/2020	Noturno	Domingo	179655	Carlos Roberto da Silva	19:00h	07:00h
14/12/2020	Diurno	Segunda-feira	152627	Marcia Costa	07:00h	19;00h
14/12/2020	Noturno	Segunda-feira	165375	Clara Rosa	19:00h	07:00h
15/12/2020	Diurno	Terça-feira	179655	Carlos Roberto da Silva	07:00h	19;00h
15/12/2020	Noturno	Terça-feira	179655	Carlos Roberto da Silva	19:00h	07:00h
16/12/2020	Diurno	Quarta-feira	145027	Juliana Oliveira	07:00h	19;00h
16/12/2020	Noturno	Quarta-feira	179655	Carlos Roberto da Silva	19:00h	07:00h
17/12/2020	Diurno	Quinta-feira	143508	Soraya Marotta	07:00h	19;00h
17/12/2020	Noturno	Quinta-feira	179655	Carlos Roberto da Silva	19:00h	07:00h
18/12/2020	Diurno	Sexta-feira	152627	Marcia Costa	07:00h	19;00h
18/12/2020	Noturno	Sexta-feira	145027	Juliana Oliveira	19:00h	07:00h
19/12/2020	Diurno	Sábado	132870	Renata Reis	07:00h	19;00h
19/12/2020	Noturno	Sábado	132870	Renata Reis	19:00h	07:00h
20/12/2020	Diurno	Domingo	152627	Marcia Costa	07:00h	19;00h
20/12/2020	Noturno	Domingo	132870	Renata Reis	19:00h	07:00h
21/12/2020	Diurno	Segunda-feira	163716	Marcela Paulino	07:00h	19;00h
21/12/2020	Noturno	Segunda-feira	70672	Fernando de Sá	19:00h	07:00h
22/12/2020	Diurno	Terça-feira	179655	Carlos Roberto da Silva	07:00h	19;00h
22/12/2020	Noturno	Terça-feira	179655	Carlos Roberto da Silva	19:00h	07:00h
23/12/2020	Diurno	Quarta-feira	145027	Juliana Oliveira	07:00h	19;00h

23/12/2020	Noturno	Quarta-feira	179655	Carlos Roberto da Silva	19:00h	07:00h
24/12/2020	Diurno	Quinta-feira	163716	Marcela Paulino	07:00h	19;00h
24/12/2020	Tarde	Quinta-feira	70672	Fernando de Sá	19:00h	07:00h
24/12/2020	Noturno	Quinta-feira	78981	Claudia Carneiro	07:00h	19;00h
25/12/2020	Diurno	Sexta-feira	152627	Marcia Costa	19:00h	07:00h
25/12/2020	Noturno	Sexta-feira	165375	Clara Rosa	07:00h	19;00h
26/12/2020	Diurno	Sábado	132870	Renata Reis	19:00h	07:00h
26/12/2020	Noturno	Sábado	132870	Renata Reis	07:00h	19;00h
27/12/2020	Diurno	Domingo	179655	Carlos Roberto da Silva	19:00h	07:00h
27/12/2020	Noturno	Domingo	179655	Carlos Roberto da Silva	07:00h	19;00h
28/12/2020	Diurno	Segunda-feira	152627	Marcia Costa	19:00h	07:00h
28/12/2020	Noturno	Segunda-feira	165375	Clara Rosa	07:00h	19;00h
29/12/2020	Diurno	Terça-feira	179655	Carlos Roberto da Silva	07:00h	19;00h
29/12/2020	Noturno	Terça-feira	179655	Carlos Roberto da Silva	19:00h	07:00h
30/12/2020	Diurno	Quarta-feira	145027	Juliana Oliveira	07:00h	19;00h
30/12/2020	Noturno	Quarta-feira	132870	Renata Reis	19:00h	07:00h
31/12/2020	Diurno	Quinta-feira	179655	Carlos Roberto da Silva	07:00h	19;00h
31/12/2020	Noturno	Quinta-feira	179655	Carlos Roberto da Silva	19:00h	07:00h

4.4.2 Escala Fisioterapia

Data	Turno	DS	CREFITO	Profissional	Entrada	Saída
01/12/2020	Diurno	Terça-feira	125940-F	Caroline Santos	07:00h	19;00h
01/12/2020	Noturno	Terça-feira	270287-F	Francine Ferreira	19:00h	07:00h
02/12/2020	Diurno	Quarta-feira	116409-F	Alexsandra Costa	07:00h	19;00h
02/12/2020	Noturno	Quarta-feira	153697-F	Viviane Santos	19:00h	07:00h
03/12/2020	Diurno	Quinta-feira	116409-F	Alexsandra Costa	07:00h	19;00h
03/12/2020	Noturno	Quinta-feira	128881-F	Aluska Fernandes	19:00h	07:00h
04/12/2020	Diurno	Sexta-feira	125940-F	Caroline Santos	07:00h	19;00h
04/12/2020	Noturno	Sexta-feira	153697-F	Viviane Santos	19:00h	07:00h
05/12/2020	Diurno	Sábado	116409-F	Alexsandra Costa	07:00h	19;00h
05/12/2020	Noturno	Sábado	153697-F	Viviane Santos	19:00h	07:00h
06/12/2020	Diurno	Domingo	116409-F	Alexsandra Costa	07:00h	19;00h
06/12/2020	Noturno	Domingo	128881-F	Aluska Fernandes	19:00h	07:00h
07/12/2020	Diurno	Segunda-feira	125940-F	Caroline Santos	07:00h	19;00h
07/12/2020	Noturno	Segunda-feira	153697-F	Viviane Santos	19:00h	07:00h
08/12/2020	Diurno	Terça-feira	140865-F	Keiti Perão	07:00h	19;00h
08/12/2020	Noturno	Terça-feira	153697-F	Viviane Santos	19:00h	07:00h
09/12/2020	Diurno	Quarta-feira	116409-F	Alexsandra Costa	07:00h	19;00h

09/12/2020	Noturno	Quarta-feira	128881-F	Aluska Fernandes	19:00h	07:00h
10/12/2020	Diurno	Quinta-feira	153697-F	Viviane Santos	07:00h	19;00h
10/12/2020	Noturno	Quinta-feira	226583-F	Sabryne Lemos	19:00h	07:00h
11/12/2020	Diurno	Sexta-feira	140865-F	Keiti Perão	07:00h	19;00h
11/12/2020	Noturno	Sexta-feira	153697-F	Viviane Santos	19:00h	07:00h
12/12/2020	Diurno	Sábado	116409-F	Alexsandra Costa	07:00h	19;00h
12/12/2020	Noturno	Sábado	128881-F	Aluska Fernandes	19:00h	07:00h
13/12/2020	Diurno	Domingo	116409-F	Alexsandra Costa	07:00h	19;00h
13/12/2020	Noturno	Domingo	226583-F	Sabryne Lemos	19:00h	07:00h
14/12/2020	Diurno	Segunda-feira	140865-F	Keiti Perão	07:00h	19;00h
14/12/2020	Noturno	Segunda-feira	153697-F	Viviane Santos	19:00h	07:00h
15/12/2020	Diurno	Terça-feira	116409-F	Alexsandra Costa	07:00h	19;00h
15/12/2020	Noturno	Terça-feira	128881-F	Aluska Fernandes	19:00h	07:00h
16/12/2020	Diurno	Quarta-feira	125940-F	Caroline Santos	07:00h	19;00h
16/12/2020	Noturno	Quarta-feira	153697-F	Viviane Santos	19:00h	07:00h
17/12/2020	Diurno	Quinta-feira	140865-F	Keiti Perão	07:00h	19;00h
17/12/2020	Noturno	Quinta-feira	153697-F	Viviane Santos	19:00h	07:00h
18/12/2020	Diurno	Sexta-feira	116409-F	Alexsandra Costa	07:00h	19;00h
18/12/2020	Noturno	Sexta-feira	128881-F	Aluska Fernandes	19:00h	07:00h
19/12/2020	Diurno	Sábado	125940-F	Caroline Santos	07:00h	19;00h
19/12/2020	Noturno	Sábado	153697-F	Viviane Santos	19:00h	07:00h
20/12/2020	Diurno	Domingo	140865-F	Keiti Perão	07:00h	19;00h
20/12/2020	Noturno	Domingo	153697-F	Viviane Santos	19:00h	07:00h
21/12/2020	Diurno	Segunda-feira	116409-F	Alexsandra Costa	07:00h	19;00h
21/12/2020	Noturno	Segunda-feira	128881-F	Aluska Fernandes	19:00h	07:00h
22/12/2020	Diurno	Terça-feira	125940-F	Caroline Santos	07:00h	19;00h
22/12/2020	Noturno	Terça-feira	153697-F	Viviane Santos	19:00h	07:00h
23/12/2020	Diurno	Quarta-feira	140865-F	Keiti Perão	07:00h	19;00h
23/12/2020	Noturno	Quarta-feira	153697-F	Viviane Santos	19:00h	07:00h
24/12/2020	Diurno	Quinta-feira	116409-F	Alexsandra Costa	07:00h	19;00h
24/12/2020	Noturno	Quinta-feira	128881-F	Aluska Fernandes	19:00h	07:00h
25/12/2020	Diurno	Sexta-feira	125940-F	Caroline Santos	07:00h	19;00h
25/12/2020	Noturno	Sexta-feira	226583-F	Sabryne Lemos	19:00h	07:00h
26/12/2020	Diurno	Sábado	140865-F	Keiti Perão	07:00h	19;00h
26/12/2020	Noturno	Sábado	153697-F	Viviane Santos	19:00h	07:00h
27/12/2020	Diurno	Domingo	116409-F	Alexsandra Costa	07:00h	19;00h
27/12/2020	Noturno	Domingo	128881-F	Aluska Fernandes	19:00h	07:00h
28/12/2020	Diurno	Segunda-feira	125940-F	Caroline Santos	07:00h	19;00h

28/12/2020	Noturno	Segunda-feira	226583-F	Sabryne Lemos	19:00h	07:00h
29/12/2020	Diurno	Terça-feira	140865-F	Keiti Perão	07:00h	19;00h
29/12/2020	Noturno	Terça-feira	226583-F	Sabryne Lemos	19:00h	07:00h
30/12/2020	Diurno	Quarta-feira	116409-F	Alexsandra Costa	07:00h	19;00h
30/12/2020	Noturno	Quarta-feira	128881-F	Aluska Fernandes	19:00h	07:00h
31/12/2020	Diurno	Quinta-feira	125940-F	Caroline Santos	07:00h	19;00h
31/12/2020	Noturno	Quinta-feira	226583-F	Sabryne Lemos	19:00h	07:00h

5. VOLUME DE ATIVIDADE ESPERADA X DADOS DE PRODUÇÃO

Os indicadores em terapia intensiva são fundamentais para o planejamento e avaliação da unidade, pois estão relacionados à qualidade da assistência oferecida aos pacientes e por medirem aspectos relacionados à efetividade da gestão e ao seu desempenho.

Nesse sentido, os dados apresentados a seguir retratam as atividades realizadas na UTI Pediátrica do HGA que ocorreram no mês de **dezembro de 2020**, agrupadas pelos indicadores contratuais, assistenciais e de fisioterapia. Em complemento, para melhor avaliação dos indicadores, encaminhamos planilha de produtividade **(Anexo I)** contendo números absolutos utilizados para a confecção do relatório.

5.1 Indicadores Contratuais

5.1.1 Número de saídas

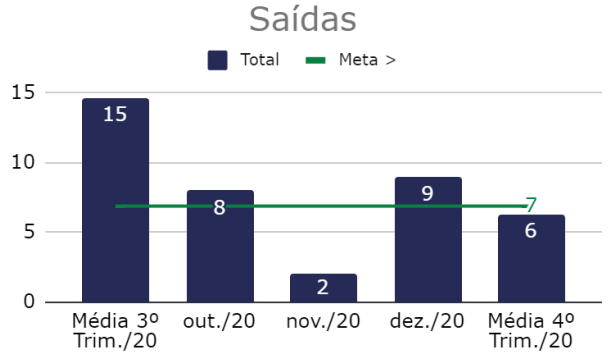

Análise crítica: Das 08 saídas relacionadas ao mês de Dezembro/20, 05 foram transferências internas para enfermarias pediátricas COVID e não-COVID, 01 evasão, 02 óbitos

5.1.2 Taxa de Ocupação

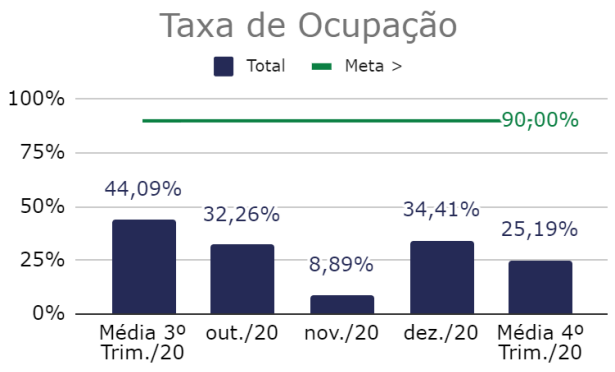

Análise crítica: As internações em UTIP de uma forma geral tiveram um aumento expressiva de 25,52% em relação ao mês anterior expressiva, sobretudo no setor COVID-19, pois a pandemia causada pelo novo coronavírus não afetou o público pediátrico de forma tão acentuada como ocorreu com os adultos.

5.1.3 Média de permanência (em dias)

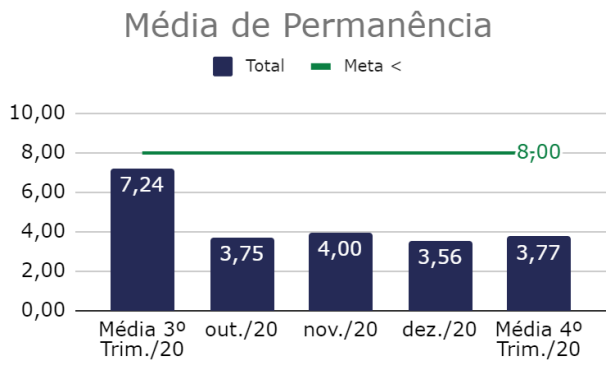

Análise crítica: O período de dezembro/20 apresentou média de permanência de 3,56 permanecendo dentro da meta de não ultrapassar a 8 dias de internação.

5.1.4 Taxa de Mortalidade

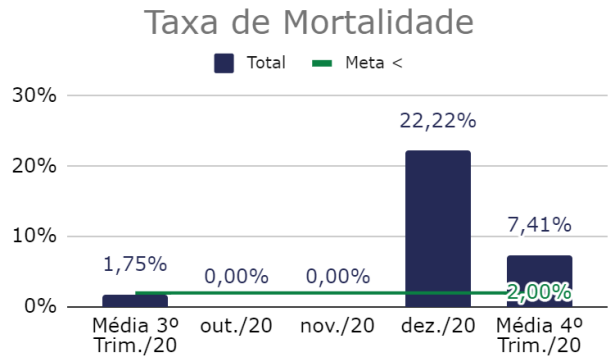

Análise crítica: Tivemos 02 óbitos no mês de dezembro/2010. Um óbito por múltiplas malformações congênitas do encéfalo; e outro por Síndrome Torácica Aguda, uma complicação de alta gravidade da Anemia Falciforme. Foram tomadas todas as medidas possíveis para reversão do quadro, inclusive com acompanhamento da equipe de hematologia, porém não obtivemos sucesso. Ambos eram suspeita COVID, porém com resultado negativo posteriormente.

5.1.5 Taxa de reinternação em 24 horas

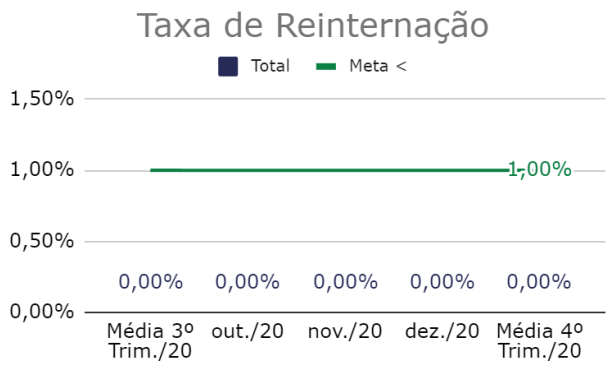

Análise crítica: Não houve nenhum caso de reinternação neste período.

5.1.6 Taxa de utilização de Ventilação Mecânica (VM)

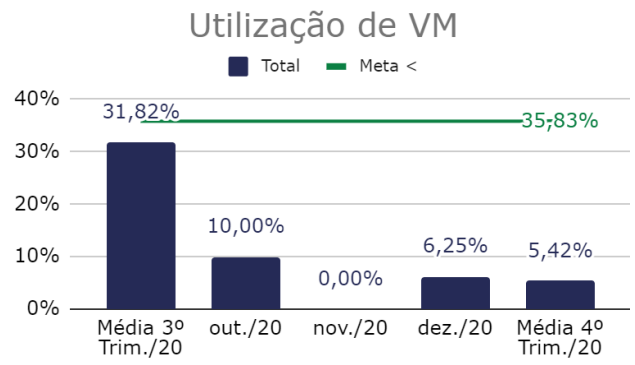

Análise crítica: A taxa de utilização de ventilação mecânica foi de 6,25% no mês de dezembro, maior que no mês de novembro devido ao aumento de casos suspeitos COVID.

5.1.7 Densidade de Incidência de Pneumonia Associada à Ventilação Mecânica (VM)

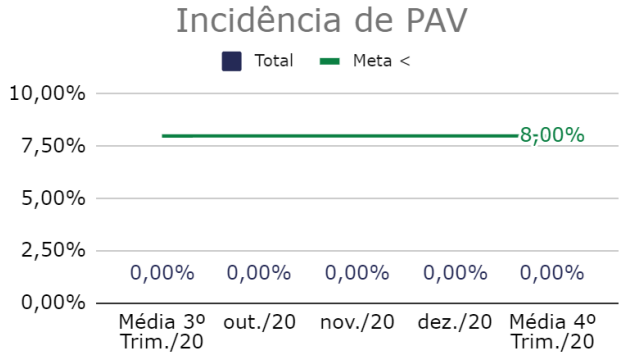

Análise crítica: Não houve nenhum registro de PAV no mês de referência.

5.1.8 Taxa de utilização de cateter venoso central (CVC)

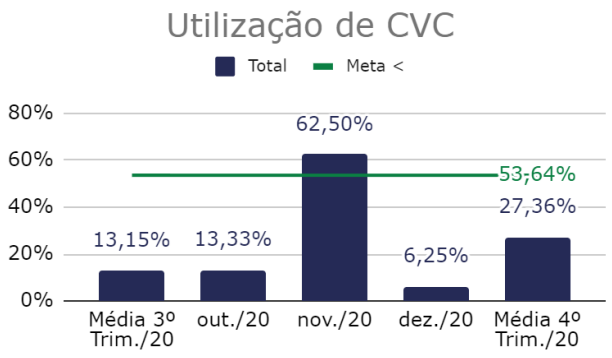

Análise crítica: Taxa de utilização de CVC foi de 6,25% , isto 56,25% inferior aos meses anteriores, variando pelo estado geral do paciente a necessidade de utilização.

5.1.9 Incidência de perda de cateter central

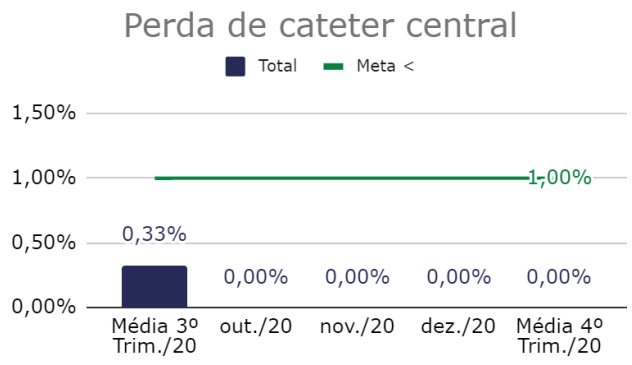

Análise crítica: Não houve registro nesse período.

5.1.10 Incidência de perda de cateter central de inserção periférica

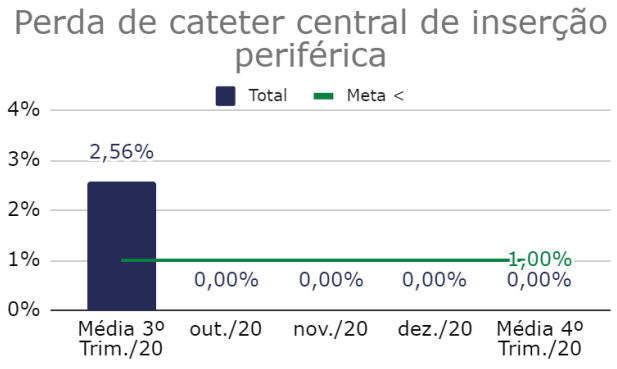

Análise crítica: Não houve registro nesse período.

5.1.11 Densidade de Incidência de Infecção Primária da Corrente Sanguínea (IPCS) relacionada ao Acesso Vascular Central

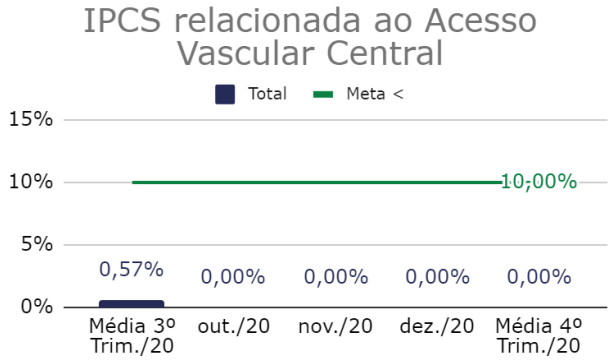

Análise crítica: Não houve registro nesse período.

5.1.12 Densidade de Incidência de Infecções do Trato Urinário relacionada a cateter vesical

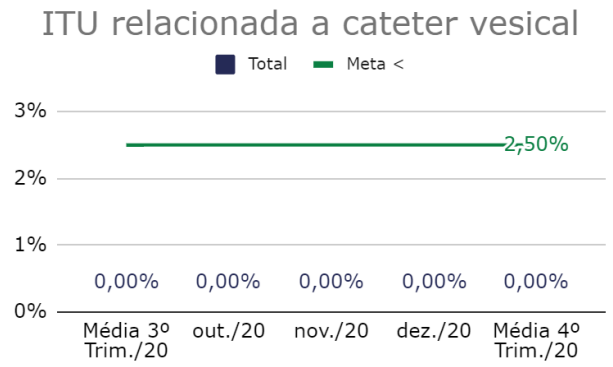

Análise crítica: Não houve registro nesse período.

5.1.13 Incidência de extubação acidental

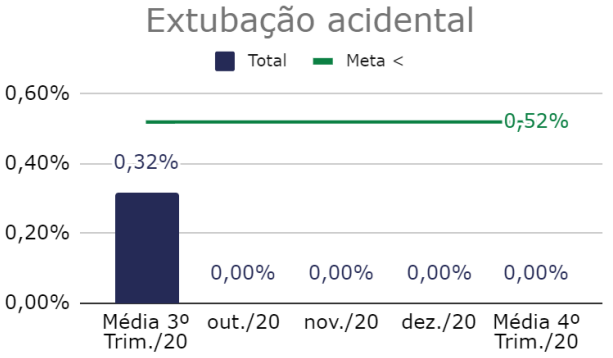

Análise crítica: Não houve registro nesse período.

5.1.14 Incidência de saída não planejada de sonda oro/nasogastroenteral

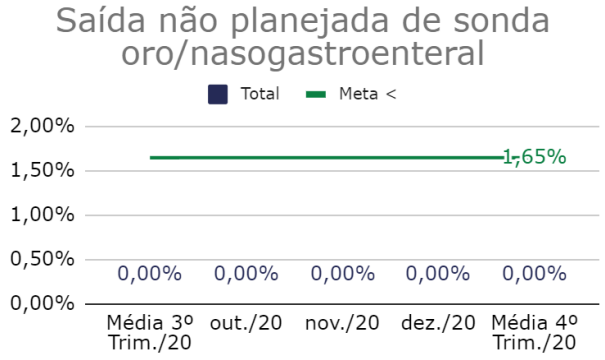

Análise crítica: Não houve registro nesse período.

5.1.15 Incidência de flebite

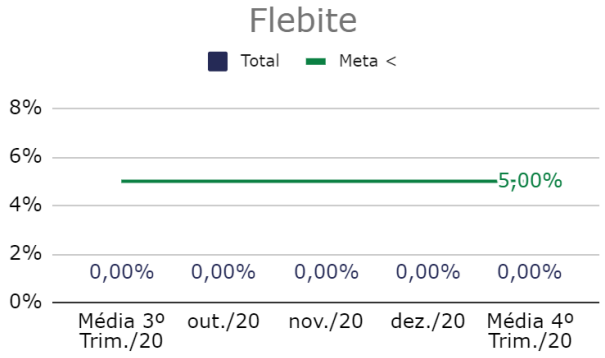

Análise crítica: Não houve registro nesse período.

5.1.16 Índice de úlcera por pressão

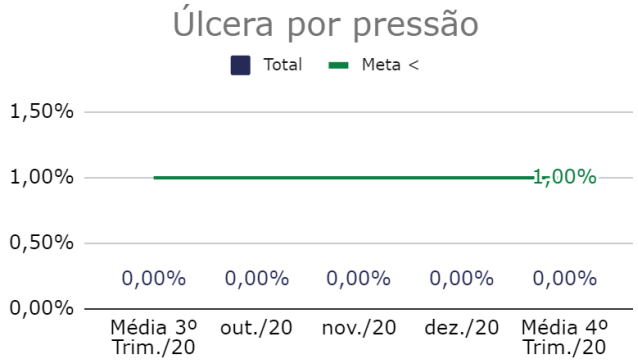

Análise crítica:Não houve registro nesse período

5.1.17 Incidência de Erro/ Quase erro de medicação

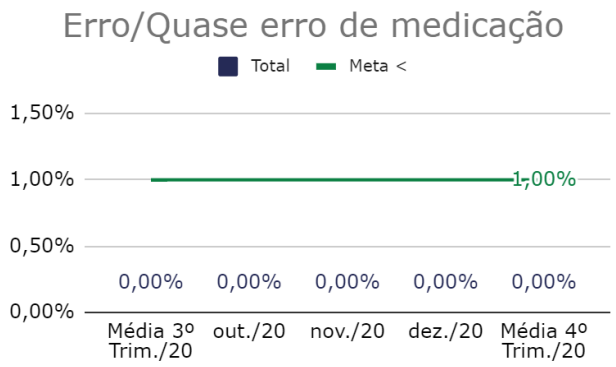

Análise crítica: Não houve registro nesse período.

5.1.18 Incidência de queda de paciente

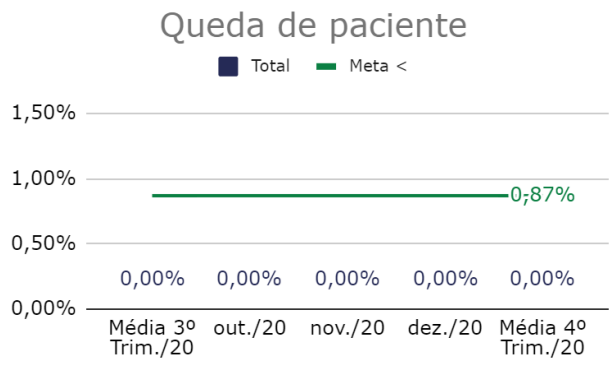

Análise crítica: Não houve registro nesse período.

5.1.19 Adesão às metas de Identificação do Paciente

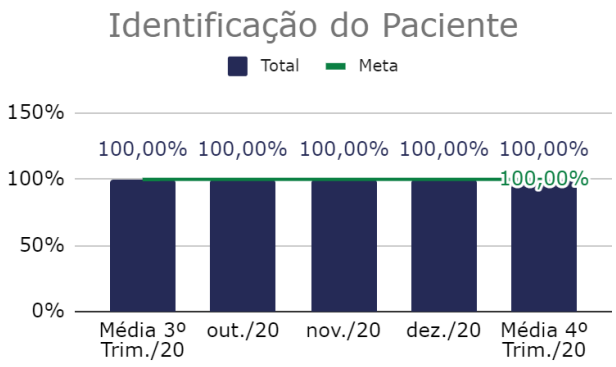

Análise crítica: Todos os pacientes receberam dupla checagem na identificação com identificação em pulseira, visto que faz parte do protocolo da admissão do paciente. Caso não venha da origem, a pulseira é confeccionada pela UTI Pediátrica no momento que é admitido no setor.

5.1.20 Taxa de adesão ao protocolo de HM-5 momentos

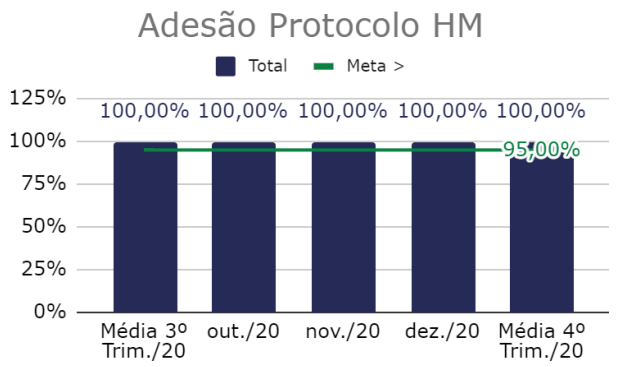

Análise crítica: Observado a total adesão na lavagem das mãos nos 5 momentos. Sendo realizado auditoria pelo time de higienização das mãos pelo projeto paciente seguro e também constantes abordagens em reunião de liderança com equipe assistencial.

5.2 Indicadores Assistenciais

5.2.1 Pacientes e saídas por dia

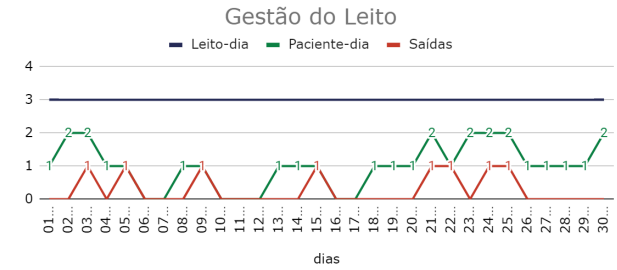

Análise crítica: O mês de Dezembro /20 apresentou aumento de internações de COVID-19 em relação ao mês anterior, lembrando que esta demanda é regulada via CROSS.

5.2.2 SADT Hospitalar

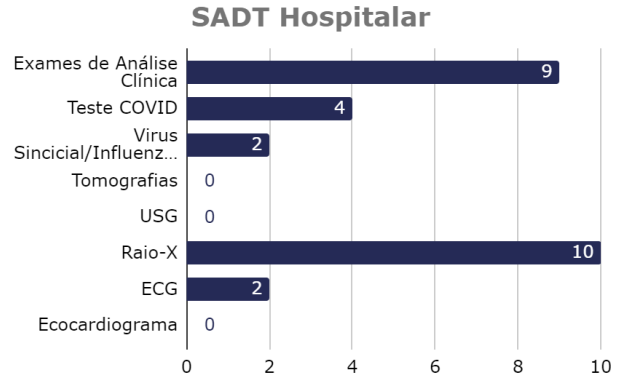

Análise crítica: Como protocolo clínico, as coletas de exames são realizadas a fim de um melhor direcionamento das condutas. Quando da ausência de coleta na origem, os testes para COVID-19, influenza e VSR são coletados na UTIP.

5.2.3 Serviço de Controle de Infecção Hospitalar (SCIH)

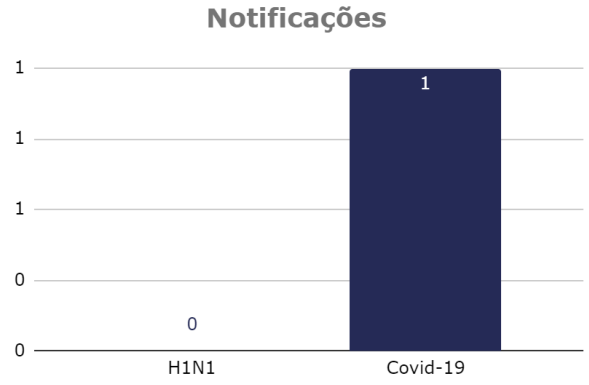

Análise crítica: No mês de dezembro/2020 houve 01 caso confirmado de notificação por Covid -19.

5.2.4 Dispositivos

Análise crítica: O mês de dezembro/2020 apresenta maior número de dispositivo periférico comparado ao mês anterior e 03 dispositivos central sendo 1 inserido fora da unidade.

5.2.5 Culturas e Anatomopatológico

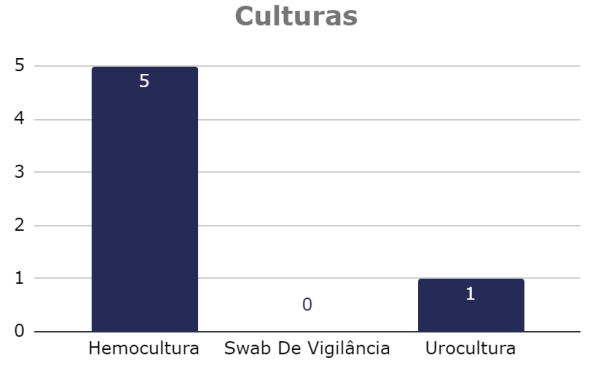

Análise crítica: A prática da realização de hemocultura como em pacientes advindos de outras unidades hospitalares nos auxilia a evitar disseminação bacteriana multirresistentes (MR). É protocolo em nossa unidade realizar as coletas assim que o paciente é admitido (naqueles acima de 48 horas de internação), isolamento, precaução e troca dos dispositivos caso necessário ou conforme resultado.

5.3 Indicadores de Fisioterapia

5.3.1 Atendimento Fisioterapêutico

Tipo	Nº
Avaliação	9
Fisioterapia Respiratória	420
Fisioterapia Motora	382
Assistência Ventilatória	13
Alta Fisioterapia	6

Análise crítica: Foram realizadas 9 novas avaliações (admissões) pela fisioterapia no setor, os 6 receberam alta da unidade. As intervenções respiratórias são realizadas de acordo com marcadores funcionais e ventilatórios, o foco das intervenções motoras foram no desenvolvimento motor.

5.3.2 Assistência Ventilatória

Tipo	Nº
O2 Circulante ou Nebulização	4
Cateter Nasal de Oxigênio	7
Máscara de Venturi	0
Máscara não Reinalante	1
Ventilação não Invasiva	0
Ventilação Mecânica	2
Extubação	2
Óxido Nítrico	0
Ar Ambiente	30

Análise crítica: O uso de dispositivos de assistência de oxigenoterapia diminuíram, mas a necessidade de uso de VMI aumentou. Mesmo assim, pacientes em ar ambiente prevaleceram. Importante a observação da saturação para que não seja oferecido mais oxigênio do que a real necessidade.

5.3.3 Ocorrências em Fisioterapia

Tipo	Nº
Falha na Extubação	0
Extubação Não Programada	0
Falha Ventilação Não Invasiva	0
Traqueostomia (TQT)	0

Análise crítica: Não tivemos ocorrências de falhas no mês de dezembro.

6. PROCESSOS DE APOIO TÉCNICO E ADMINISTRATIVOS

6.1 Gestão de Materiais e Equipamentos

Administração de Materiais é parte fundamental de qualquer organização que produz bens ou serviços de valor econômico. Requer planejamento, organização e controle do fluxo de materiais desde o pedido até a distribuição aos pacientes. O setor trabalha com cota de materiais a fim de evitar o desperdício, mesmo o pedido de insumos sendo por rateio, estes são dispensados através de gestão individualizada ao paciente, sendo feita a organização dos materiais por kits, em fase de implantação junto com a equipe de almoxarifado do hospital Guilherme Álvaro.

Quanto aos equipamentos é realizado inventário trimestral para encaminhamento do setor de patrimônio. Foi realizado atualização do mesmo no mês de novembro/2020.

6.2 Gestão da Qualidade

O plano de qualidade proposto para a Unidade de Terapia Intensiva Pediátrica do Hospital Guilherme Álvaro consiste num conjunto de ações para provermos a melhoria contínua com aprimoramento dos serviços realizados. Estamos em fase de criação de protocolos assistenciais e também parceria com a instituição quanto ao projeto paciente seguro, monitorando indicadores assistenciais junto com a educação permanente e CCIH do hospital para discussão de medidas preventivas.

6.2.1 Monitoramento dos riscos à segurança dos pacientes, visitantes e colaboradores.

As iniciativas dos processos de qualidade são determinantes para a rastreabilidade dos processos de trabalho gerando dados para tomada de decisões, uma vez que com essas ações é possível identificar algo que possa estar em não conformidade com os padrões de excelência estabelecidos.

6.2.2 Protocolos

No mês de referência foram implantados protocolos banho do recém-nascido, mudança de decúbito, limpeza e desinfecção de frasco de aspiração. Acesso ao EPIMED e capacitação para realização dos cadastros de pacientes e alinhamentos com equipe multiprofissional.

6.2.3 Auditoria de prontuários

A montagem e a auditoria de prontuários é realizada pelo(a) assistente administrativo que realiza as avaliações das fichas de atendimentos, SAE e prescrições observando as conformidades e não conformidades dos prontuários. No período de referência foram realizadas auditorias em 12 prontuários, a tabela a seguir demonstra os valores absolutos dos itens avaliados e o percentual em conformidade.

UTI Pediátrica Geral - dez./20 *Total de auditorias:* 0

Indicador	S	N	NA	Total	% conformidade
N° ficha de internação	166	0	0	166	100,00%
AIH	166	0	0	166	100,00%
Adendo	161	5	0	166	96,99%
Ficha CROSS	63	103	0	166	37,95%
Orientação aos pais	161	5	0	166	96,99%
Evolução Médica	166	0	0	166	100,00%
Prescrição médica diária	166	0	0	166	100,00%
Prescrição hemodiálise	0	166	0	166	0,00%
Dieta	0	166	0	166	0,00%
Evolução Enfermagem	166	0	0	166	100,00%
SAE	166	0	0	166	100,00%
NAS	166	0	0	166	100,00%
Check-list admissão	95	57	0	152	62,50%
Check-list diário	166	0	0	166	100,00%
Visita mult.	99	67	0	166	59,64%
Ficha exames	26	140	0	166	15,66%
Bundle NPP	9	155	0	164	5,49%
Bundle PICC/AVC	12	154	0	166	7,23%

Bundle sonda vesical OPOG	0	166	0	166	0,00%
Relatório de medicamento não padronizado	0	166	0	166	0,00%
Relatório materiais/medicamentos	13	153	0	166	7,83%
Resumo de alta	10	157	0	167	5,99%
D.O	1	165	0	166	0,60%
Hemodiálise	0	167	0	167	0,00%
Média					**49,87%**

7. SERVIÇO DE ATENÇÃO AO USUÁRIO

O CEJAM disponibiliza folders do SAU (Serviço de Atenção ao Usuário) no setor da UTI Pediátrica, que são distribuídos aos pacientes e/ou acompanhantes para que tenham a oportunidade de manifestar-se através de elogios, críticas ou sugestões ao serviço.

No mês de **dezembro/20** tivemos o total de 09 formulários preenchidos, o que corresponde a 100% dos pacientes admitidos. Os gráficos a seguir, demonstram os resultados obtidos na competência avaliada.

7.1 Avaliação do Atendimento

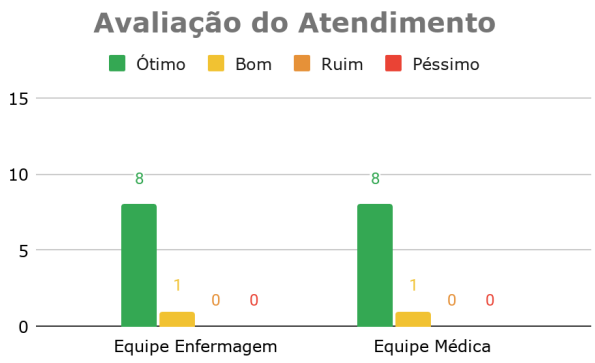

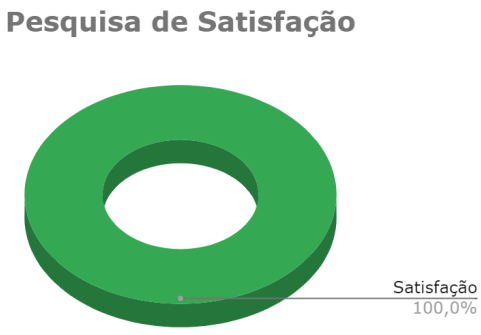

O indicador avalia a satisfação e insatisfação do usuário em relação ao atendimento da Equipe Médica e de Enfermagem. No período, tivemos uma satisfação de 100% demonstrando uma percepção positiva do usuário ao atendimento assistencial.

7.2 Avaliação do Serviço

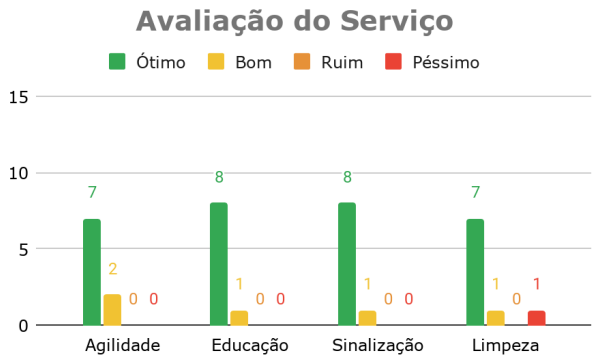

O indicador avalia a satisfação e insatisfação do usuário em relação ao serviço no que refere a agilidade, educação, sinalização e limpeza. No período, tivemos uma satisfação de 97,2% dos usuários da UTI Pediátrica.

7.3 Manifestações

Todas as ouvidorias e pesquisas de opinião são avaliadas e, quando necessário, são respondidas apurando os fatos e adotando as providências oportunas. No período avaliado, foram registrados 5 elogios e os demais formulários estavam em branco.

Nº Manifestações	
Sugestão	0
Crítica	0
Dúvidas	0
Elogio	5
Em Branco	4

Abaixo as transcrições das manifestações dos usuários quanto ao serviço do setor:

Data	Tipo	Relato do Usuário	Ação
03/12/2020	Elogio	"Todos fazem um ótimo serviço muito atenciosos desde as enfermeiras aos médicos estão de parabéns continuem assim"	Realizada reunião com as lideranças e apresentado relatório SAU para ciência da equipe.
07/12/2020	Elogio	"Pra mim tudo maravilhoso"	
15/12/2020	Elogio	"Primeira vez que fico internada em um hospital muito bom muito obrigada por tudo a cada dia meu filho está melhorando mais só gratidão que Deus abençoe a vida de cada um de vocês"	
16/12/2020	Elogio	"A Josi é maravilhosa"	
23/12/2020	Elogio	"Ótimo serviço enfermeiras super atenciosas"	

8. EVENTOS E CAPACITAÇÕES

- Troca segura de fixação de traqueostomia;

- Telemedicina com Incor Tele Congênitos;

- Certificado de coragem aos pacientes em idade escolar que realizam coleta de swab COVID.

Anexo I

CEJAM

SUS

SÃO PAULO GOVERNO DO ESTADO

Hospital Guilherme Álvaro
UTI Pediátrica

Produção Diária	dezembro/2020																															Total
	01	02	03	04	05	06	07	08	09	10	11	12	13	14	15	16	17	18	19	20	21	22	23	24	25	26	27	28	29	30	31	
Gestão do Leito																																
Leitos UTI COVID																																
Leitos Planejados	3	3	3	3	3	3	3	3	3	3	3	3	3	3	3	3	3	3	3	3	3	3	3	3	3	3	3	3	3	3	3	**93**
Leitos Operacionais	3	3	3	3	3	3	3	3	3	3	3	3	3	3	3	3	3	3	3	3	3	3	3	3	3	3	3	3	3	3	3	**93**
Leito-dia	3	3	3	3	3	3	3	3	3	3	3	3	3	3	3	3	3	3	3	3	3	3	3	3	3	3	3	3	3	3	3	**93**
Paciente-dia	1	2	2	1	1	0	0	1	1	0	0	0	1	1	1	0	0	1	1	1	2	1	2	2	2	1	1	1	1	2	2	**32**
Admissões	0	1	0	0	0	0	0	1	0	0	0	0	1	0	0	0	0	1	0	1	0	1	1	1	0	0	0	0	0	1	0	**9**
Saídas																																
Alta	0	0	0	0	0	0	0	0	0	0	0	0	0	0	0	0	0	0	0	0	0	0	0	0	0	0	0	0	0	0	0	**0**
Evasão	0	0	0	0	0	0	0	0	1	0	0	0	0	0	0	0	0	0	0	0	0	0	0	0	0	0	0	0	0	0	0	**1**
Transferência Interna	0	0	1	0	0	0	0	0	0	0	0	0	0	0	1	0	0	0	0	0	1	1	0	1	0	0	0	0	0	0	1	**6**
Transferência Externa	0	0	0	0	0	0	0	0	0	0	0	0	0	0	0	0	0	0	0	0	0	0	0	0	0	0	0	0	0	0	0	**0**
Óbitos > 24h	0	0	0	0	1	0	0	0	0	0	0	0	0	0	0	0	0	0	0	0	0	0	0	0	1	0	0	0	0	0	0	**2**
Óbitos < 24h	0	0	0	0	0	0	0	0	0	0	0	0	0	0	0	0	0	0	0	0	0	0	0	0	0	0	0	0	0	0	0	**0**
Reinternações																																
Nº de Reinternações < 24h após a alta	0	0	0	0	0	0	0	0	0	0	0	0	0	0	0	0	0	0	0	0	0	0	0	0	0	0	0	0	0	0	0	**0**
Hemotransfusão																																
Bolsa de Concentrados	0	0	0	0	0	0	0	0	0	0	0	0	0	0	0	0	0	0	0	0	0	0	1	1	0	0	0	0	0	0	0	**2**
Assistência de Enfermagem																																
NAS	12,3	11,9	13,5	13,3	25,3	0	0	0	17,8	0	0	0	0	10,9	12,9	0	0	0	13	0	20,7	12,2	26,8	25,3	45,1	13,9	10,0	11,9	12,36	2,04	13	**334**
PRISM	0	1,9	0	0	0	0	0	2,8	0	0	0	0	1,9	0	0	0	0	1,5	0	0,8	0	0,8	1,5	1,3	0	0	0	0	0	0,8	0	**13**
Nutrição																																
Dieta Enteral	1	1	1	1	1	0	0	1	1	0	0	0	1	1	1	0	0	1	1	1	2	2	2	2	2	1	1	1	1	2	2	**31**
Dieta Parenteral	0	0	0	0	0	0	0	0	0	0	0	0	0	0	0	0	0	0	0	0	0	0	0	1	1	1	1	0	0	0	0	**4**
SADT Hospitalar																																
Exames de Análise Clínica	0	1	0	0	0	0	0	1	0	0	0	0	1	0	0	0	0	1	0	0	1	1	0	1	1	0	0	0	1	0	0	**9**
Teste COVID	0	1	0	0	0	0	0	0	0	0	0	0	0	0	0	0	0	0	0	1	0	0	0	1	0	0	0	0	0	1	0	**4**
Virus Sincicial/Influenza/H1N1	0	1	0	0	0	0	0	1	0	0	0	0	1	0	0	0	0	0	1	0	0	0	0	0	0	0	0	0	0	0	0	**2**
Tomografias	0	0	0	0	0	0	0	0	0	0	0	0	0	0	0	0	0	0	0	0	0	0	0	0	0	0	0	0	0	0	0	**0**
USG	0	0	0	0	0	0	0	0	0	0	0	0	0	0	0	0	0	0	0	0	0	0	0	0	0	0	0	0	0	0	0	**0**
Raio-X	0	1	0	0	0	0	0	1	0	0	0	0	1	0	0	0	0	1	0	1	0	1	1	1	0	0	0	0	1	1	0	**10**
ECG	0	1	0	0	0	0	0	0	0	0	0	0	0	0	0	0	0	0	0	0	0	0	0	0	1	0	0	0	0	0	0	**2**
Ecocardiograma	0	0	0	0	0	0	0	0	0	0	0	0	0	0	0	0	0	0	0	0	0	0	0	0	0	0	0	0	0	0	0	**0**
PP																																

CEJAM

SUS

SÃO PAULO GOVERNO DO ESTADO

Hospital Guilherme Álvaro
UTI Pediátrica

Produção Diária	dezembro/2020																															Total
	01	02	03	04	05	06	07	08	09	10	11	12	13	14	15	16	17	18	19	20	21	22	23	24	25	26	27	28	29	30	31	
Pacientes com gastrostomia	0	1	1	1	1	0	0	0	0	0	0	0	0	0	0	0	0	0	0	0	0	0	0	0	0	0	0	0	0	0	0	**4**
Saída de gastrostomia não planejada	0	0	0	0	0	0	0	0	0	0	0	0	0	0	0	0	0	0	0	0	0	0	0	0	0	0	0	0	0	0	0	**0**
Indicadores Assistenciais																																
Nº Novos Casos Pneumonia Associada à Ventilação	0	0	0	0	0	0	0	0	0	0	0	0	0	0	0	0	0	0	0	0	0	0	0	0	0	0	0	0	0	0	0	**0**
Nº Ventilação Mecânica dia	0	0	0	0	0	0	0	0	0	0	0	0	0	0	0	0	0	0	0	1	0	0	0	1	0	0	0	0	0	0	0	**2**
Nº de extubação acidental	0	0	0	0	0	0	0	0	0	0	0	0	0	0	0	0	0	0	0	0	0	0	0	0	0	0	0	0	0	0	0	**0**
Nº Pacientes Entubados	0	0	0	0	0	0	0	0	0	0	0	0	0	0	0	0	0	0	0	1	0	0	0	1	0	0	0	0	0	0	0	**2**
Nº Saída não planejada de sonda oro/nasogastroenteral	0	0	0	0	0	0	0	0	0	0	0	0	0	0	0	0	0	0	0	0	0	0	0	0	0	0	0	0	0	0	0	**0**
Nº Pacientes com sonda oro/nasogastroenteral	1	1	0	0	0	0	0	0	0	0	0	0	0	0	0	0	0	0	0	1	1	0	0	2	2	1	1	1	1	1	1	**14**
Nº Casos novos de IPCS	0	0	0	0	0	0	0	0	0	0	0	0	0	0	0	0	0	0	0	0	0	0	0	0	0	0	0	0	0	0	0	**0**
Nº Pacientes com CVC	0	0	0	0	0	0	0	0	0	0	0	0	0	0	0	0	0	0	0	0	0	0	0	1	1	0	0	0	0	0	0	**2**
Nº Casos novos de Flebite	0	0	0	0	0	0	0	0	0	0	0	0	0	0	0	0	0	0	0	0	0	0	0	0	0	0	0	0	0	0	0	**0**
Nº Pacientes-dia com acesso venoso Periférico	1	1	2	2	0	0	0	0	0	0	0	0	1	1	1	0	0	1	1	1	2	1	1	2	2	0	1	0	0	0	0	**21**
Nº Perda de cateter central de inserção periférica	0	0	0	0	0	0	0	0	0	0	0	0	0	0	0	0	0	0	0	0	0	0	0	0	0	0	0	0	0	0	0	**0**
Nº Pacientes-dia com cateter central de inserção periférica	0	0	0	0	0	0	0	0	0	0	0	0	0	0	0	0	0	0	0	0	0	0	0	0	0	1	1	1	1	1	1	**6**
Nº Perda de Cateter Central	0	0	0	0	0	0	0	0	0	0	0	0	0	0	0	0	0	0	0	0	0	0	0	0	0	0	0	0	0	0	0	**0**
Nº de Utilização de Cateter Central-dia	0	0	0	0	0	0	0	0	0	0	0	0	0	0	0	0	0	0	0	0	0	0	0	1	1	1	1	1	1	1	1	**8**
Nº de Notificações de erros na administração de medicamentos	0	0	0	0	0	0	0	0	0	0	0	0	0	0	0	0	0	0	0	0	0	0	0	0	0	0	0	0	0	0	0	**0**
Nº de notificações de quase falha na administração de medicamentos	0	0	0	0	0	0	0	0	0	0	0	0	0	0	0	0	0	0	0	0	0	0	0	0	0	0	0	0	0	0	0	**0**
Nº Casos novos de ITU de pacientes com SVD	0	0	0	0	0	0	0	0	0	0	0	0	0	0	0	0	0	0	0	0	0	0	0	0	0	0	0	0	0	0	0	**0**
Nº Pacientes com SVD	0	0	0	0	0	0	0	0	0	0	0	0	0	0	0	0	0	0	0	0	0	0	0	1	0	0	0	0	0	0	0	**1**
Nº Notificações de queda	0	0	0	0	0	0	0	0	0	0	0	0	0	0	0	0	0	0	0	0	0	0	0	0	0	0	0	0	0	0	0	**0**
Nº Reclamações na ouvidoria	0	0	0	0	0	0	0	0	0	0	0	0	0	0	0	0	0	0	0	0	0	0	0	0	0	0	0	0	0	0	0	**0**
Nº Casos novos de pacientes com úlcera por pressão	0	0	0	0	0	0	0	0	0	0	0	0	0	0	0	0	0	0	0	0	0	0	0	0	0	0	0	0	0	0	0	**0**
Nº Pacientes com risco de úlcera por pressão	1	2	2	1	1	0	0	1	1	0	0	0	1	1	1	0	0	1	1	1	2	1	2	2	2	1	1	1	1	2	2	**32**
Nº Realizações de dupla checagem	1	2	2	1	1	0	0	1	1	0	0	0	1	1	1	0	0	1	1	1	2	1	2	2	2	1	1	1	1	2	2	**32**
Adesão ao protocolo de HM - 5 momentos	1	2	2	1	1	0	0	1	1	0	0	0	1	1	1	0	0	1	1	1	2	1	2	2	2	1	1	1	1	2	2	**32**
Fisioterapia																																
Atendimento																																
Avaliação	0	1	0	0	0	0	0	1	0	0	0	0	1	0	0	0	0	1	0	1	0	1	1	1	0	0	0	0	0	1	0	**9**
Fisioterapia Respiratória	12	13	11	14	13	16	11	10	12	13	16	11	16	14	18	12	0	9	11	13	16	14	16	15	11	12	14	16	15	21	25	**420**
Fisioterapia Motora	14	16	18	15	16	18	12	14	12	14	15	10	11	12	14	12	0	10	10	12	14	12	10	14	10	10	8	9	12	12	16	**382**
Assistência Ventilatória	0	0	0	0	0	0	0	0	0	0	0	0	0	0	0	0	0	0	0	7	0	0	0	6	0	0	0	0	0	0	0	**13**

Hospital Guilherme Álvaro
UTI Pediátrica

Produção Diária

	dezembro/2020																															Total
	01	02	03	04	05	06	07	08	09	10	11	12	13	14	15	16	17	18	19	20	21	22	23	24	25	26	27	28	29	30	31	
Alta Fisioterapia	0	0	1	0	0	0	0	0	1	0	0	0	0	0	1	0	0	0	0	0	1	1	0	1	0	0	0	0	0	0	0	**6**
Ocorrências																																
Falha na Extubação	0	0	0	0	0	0	0	0	0	0	0	0	0	0	0	0	0	0	0	0	0	0	0	0	0	0	0	0	0	0	0	**0**
Extubação Não Programada	0	0	0	0	0	0	0	0	0	0	0	0	0	0	0	0	0	0	0	0	0	0	0	0	0	0	0	0	0	0	0	**0**
Falha Ventilação Não Invasiva	0	0	0	0	0	0	0	0	0	0	0	0	0	0	0	0	0	0	0	0	0	0	0	0	0	0	0	0	0	0	0	**0**
Traqueostomia (TQT)	0	0	0	0	0	0	0	0	0	0	0	0	0	0	0	0	0	0	0	0	0	0	0	0	0	0	0	0	0	0	0	**0**
Óbitos	0	0	0	0	1	0	0	0	0	0	0	0	0	0	0	0	0	0	0	0	0	0	0	0	1	0	0	0	0	0	0	**2**
Assistência Ventilatória																																
O2 Circulante ou Nebulização	0	1	1	1	1	0	0	0	0	0	0	0	0	0	0	0	0	0	0	0	0	0	0	0	0	0	0	0	0	0	0	**4**
Cateter Nasal de Oxigênio	1	0	0	0	0	0	0	0	1	0	1	0	0	0	1	0	0	0	0	1	0	0	1	1	0	0	0	0	0	0	0	**7**
Máscara de Venturi	0	0	0	0	0	0	0	0	0	0	0	0	0	0	0	0	0	0	0	0	0	0	0	0	0	0	0	0	0	0	0	**0**
Máscara não Reinalante	0	0	0	0	0	0	0	0	0	0	0	0	0	0	0	0	0	0	0	0	0	0	1	0	0	0	0	0	0	0	0	**1**
Ventilação não Invasiva	0	0	0	0	0	0	0	0	0	0	0	0	0	0	0	0	0	0	0	0	0	0	0	0	0	0	0	0	0	0	0	**0**
Ventilação Mecânica	0	0	0	0	0	0	0	0	0	0	0	0	0	0	0	0	0	0	0	1	0	0	0	1	0	0	0	0	0	0	0	**2**
Extubação	0	0	0	0	1	0	0	0	0	0	0	0	0	0	0	0	0	0	0	1	0	0	0	0	0	0	0	0	0	0	0	**2**
Óxido Nítrico	0	0	0	0	0	0	0	0	0	0	0	0	0	0	0	0	0	0	0	0	0	0	0	0	0	0	0	0	0	0	0	**0**
Ar Ambiente	0	0	0	0	1	1	1	1	1	1	1	1	1	1	1	1	0	1	1	1	2	2	0	1	1	1	1	1	1	2	3	**30**
Gerenciamento de Risco																																
SCIH Notificações																																
H1N1	0	0	0	0	0	0	0	0	0	0	0	0	0	0	0	0	0	0	0	0	0	0	0	0	0	0	0	0	0	0	0	**0**
Covid-19	0	0	0	0	0	0	0	0	0	0	0	0	0	0	0	0	0	0	0	0	0	0	0	0	0	0	0	0	0	1	0	**1**
Dispositivos																																
Dispositivo Central	0	0	0	0	0	0	0	0	0	0	0	0	0	0	0	0	0	0	0	0	0	0	0	1	0	1	0	0	0	0	0	**2**
Dispositivo Venoso Periférico	1	0	0	0	1	1	0	1	1	0	0	0	0	0	0	0	0	0	0	0	1	0	1	0	0	0	0	0	0	0	0	**7**
Dispositivo Urinário	0	0	0	0	0	0	0	0	0	0	0	0	0	0	0	0	0	0	0	0	0	0	0	1	0	0	0	0	0	0	0	**1**
Dispositivo Externo	0	0	0	0	0	0	0	0	0	0	0	0	0	0	0	0	0	1	0	0	0	0	0	0	0	0	0	0	0	0	0	**1**
Culturas																																
Hemocultura	0	0	0	0	0	0	0	0	0	0	0	0	1	0	0	0	0	1	0	0	1	1	0	1	0	0	0	0	0	0	0	**5**
Swab De Vigilância	0	0	0	0	0	0	0	0	0	0	0	0	0	0	0	0	0	0	0	0	0	0	0	0	0	0	0	0	0	0	0	**0**
Urocultura	0	0	0	0	0	0	0	0	0	0	0	0	0	0	0	0	0	0	0	0	0	0	0	1	0	0	0	0	0	0	0	**1**
Farmacovigilância																																
Antibioticoterapia																																
Ampicilina	0	0	0	0	0	0	0	0	0	0	0	0	0	0	0	0	0	0	0	0	1	1	1	0	0	0	0	0	0	0	0	**3**
Azitromicina	0	0	0	0	0	0	0	1	1	0	0	0	0	0	0	0	0	1	1	1	1	1	1	1	1	0	0	0	0	1	1	**12**

Hospital Guilherme Álvaro
UTI Pediátrica

Produção Diária	dezembro/2020																															Total
	01	02	03	04	05	06	07	08	09	10	11	12	13	14	15	16	17	18	19	20	21	22	23	24	25	26	27	28	29	30	31	
Cefemine	0	0	0	0	0	0	0	0	0	0	0	0	0	0	0	0	0	0	0	0	0	0	0	1	1	1	1	1	1	0	0	**6**
Ceftriaxona	0	0	0	0	0	0	0	1	1	0	0	0	1	1	1	0	0	1	1	0	0	1	1	1	1	0	0	0	0	1	1	**13**
Gentamicina	0	0	0	0	0	0	0	0	0	0	0	0	0	0	0	0	0	0	0	0	1	1	1	1	0	0	0	0	0	0	0	**4**
Metronidazol	0	0	0	1	1	0	0	0	0	0	0	0	0	0	0	0	0	0	0	0	0	0	0	0	0	0	0	0	0	0	0	**2**
Oseltamivir	0	0	0	0	0	0	0	0	0	0	0	0	0	0	0	0	0	1	1	0	0	0	0	0	0	1	0	0	0	0	0	**3**
Vancomicina	0	0	0	0	0	0	0	0	0	0	0	0	0	0	0	0	0	0	0	0	0	0	0	1	1	0	0	0	0	0	0	**2**
Medicamentos de Alto Custo																																
Imunoglobulina Humana	0	0	0	0	0	0	0	0	0	0	0	0	0	0	0	0	0	0	0	0	0	0	0	0	0	0	0	0	0	0	0	**0**
Albumina Humana	0	0	0	0	0	0	0	0	0	0	0	0	0	0	0	0	0	0	0	0	0	0	0	0	0	0	0	0	0	0	0	**0**
Óbitos e Internações por CID																																
Internações por CID																																
B34.2 - Covid-19	0	1	0	0	0	0	0	1	0	0	0	0	1	0	0	0	0	1	0	1	0	1	1	1	0	0	0	0	0	1	0	**9**
Óbitos por CID																																
Malformações Congênitas do Encefálo	0	0	0	0	1	0	0	0	0	0	0	0	0	0	0	0	0	0	0	0	0	0	0	0	0	0	0	0	0	0	0	**1**
Síndrome Torácica Aguda	0	0	0	0	0	0	0	0	0	0	0	0	0	0	0	0	0	0	0	0	0	0	0	0	1	0	0	0	0	0	0	**1**
Treinamentos																																
Reciclagem por dia	0	0	0	0	0	0	0	0	0	0	0	0	0	0	0	0	0	0	0	0	0	0	0	1	0	0	0	0	0	0	0	**1**
Capacitação por dia	0	0	0	0	0	0	0	0	0	0	0	0	0	1	0	0	0	1	0	1	0	0	0	1	0	0	0	0	0	0	0	**4**