
 GOVERNO DO ESTADO DE <b>SÃO PAULO</b>	<b>Relatório - Contratado X Realizado</b>	<b>GESTÃO</b> EM SAÚDE
	Unidade: HOSP FRANCO DA ROCHA Período: Janeiro a Janeiro de 2021	04-03-2021 18:52

183 - Internações					
	Janeiro		Total		
	Cont.	Real.	Cont.	Real.	%
Clínica Médica	40	137	40	137	242,50
Obstetrícia	0	0	0	0	0,00
Pediatria	0	0	0	0	0,00
Psiquiatria	0	0	0	0	0,00
<b>Total</b>	<b>40</b>	<b>137</b>	<b>40</b>	<b>137</b>	<b>242,50</b>

470 - Saídas Hospitalares em Clínica Cirúrgica					
	Janeiro		Total		
	Cont.	Real.	Cont.	Real.	%
Eletivas	160	17	160	17	-89,38
Urgências	170	138	170	138	-18,82
<b>Total</b>	<b>330</b>	<b>155</b>	<b>330</b>	<b>155</b>	<b>-53,03</b>

322 - Hospital - Dia Cirúrgico/Cirurgias Ambulatoriais					
	Janeiro		Total		
	Cont.	Real.	Cont.	Real.	%
Cirurgia Hospital - Dia	0	0	0	0	0,00
Cirurgias Ambulatoriais	190	15	190	15	-92,11
<b>Total</b>	<b>190</b>	<b>15</b>	<b>190</b>	<b>15</b>	<b>-92,11</b>

185 - Urgência / Emergência					
	Janeiro		Total		
	Cont.	Real.	Cont.	Real.	%
Consultas de Urgência	500	544	500	544	8,80

  
 Sidinei Oliveira Soares  
 Gerente ADIV  
 Centro de Estudos e Pesquisas  
 "Dr. João Amorim"

 GOVERNO DO ESTADO DE <b>SÃO PAULO</b>	<b>Relatório - Contratado X Realizado</b>	<b>GESTÃO EM SAÚDE</b>
	Unidade: AH CAISM - FRANCO DA ROCHA Período: Janeiro a Janeiro de 2021	04-03-2021 18:54

271 - Consultas Médicas					
	Janeiro		Total		
	Cont.	Real.	Cont.	Real.	%
Primeiras Consultas Rede	100	67	100	67	-33,00
Interconsultas	25	23	25	23	-8,00
Consultas Subseqüentes	1.690	1.785	1.690	1.785	5,62
<b>Total</b>	<b>1.815</b>	<b>1.875</b>	<b>1.815</b>	<b>1.875</b>	<b>3,31</b>

526 - Consultas Não Médicas					
	Janeiro		Total		
	Cont.	Real.	Cont.	Real.	%
Primeiras Consultas Rede	0	0	0	0	0,00
Interconsultas	0	0	0	0	0,00
Consultas Subseqüentes	650	645	650	645	-0,77
Procedimentos Terapêuticos (sessões)	0	0	0	0	0,00
<b>Total</b>	<b>650</b>	<b>645</b>	<b>650</b>	<b>645</b>	<b>-0,77</b>

275 - SADT Externo					
	Janeiro		Total		
	Cont.	Real.	Cont.	Real.	%
Diagnóstico em Laboratório Clínico	0	0	0	0	0,00
Diagnóstico por Anatomia Patológica e Citopatológica	0	0	0	0	0,00
Diagnóstico por Radiologia	0	0	0	0	0,00
Diagnóstico por Ultra-Sonografia	0	0	0	0	0,00
Diagnóstico por Tomografia	0	0	0	0	0,00
Diagnóstico por Ressonância Magnética	0	0	0	0	0,00
Diagnóstico por Medicina Nuclear in Vivo	0	0	0	0	0,00
Diagnóstico por Endoscopia	0	0	0	0	0,00
Diagnóstico por Radiologia Intervencionista	0	0	0	0	0,00
Métodos Diagnósticos em Especialidades	0	0	0	0	0,00

Diagnóstico e Procedimentos Especiais em Hemoterapia	0	0	0	0	0,00
<b>Total</b>	<b>0</b>	<b>0</b>	<b>0</b>	<b>0</b>	<b>0,00</b>

<b>189 - Tratamentos Clínicos</b>					
	Janeiro		Total		
	Cont.	Real.	Cont.	Real.	%
Tratamento em Oncologia - Quimioterapia	0	0	0	0	0,00
Tratamento em Oncologia - Hormonioterapia	0	0	0	0	0,00
<b>Total do Grupo Quimioterapia (Quimioterapia e Hormonioterapia)</b>	<b>0</b>	<b>0</b>	<b>0</b>	<b>0</b>	<b>0,00</b>
Tratamento em Oncologia - Radioterapia	0	0	0	0	0,00
Tratamento em Nefrologia - Diálise Peritoneal (pacientes)	0	0	0	0	0,00
Tratamento em Nefrologia - Sessão Diálise	0	0	0	0	0,00
Terapias Especializadas - Litotripsia	0	0	0	0	0,00
Fototerapia - Sessões	0	0	0	0	0,00

<b>606 - Consultas Médicas por Telemedicina (acompanhamento)</b>					
	Janeiro		Total		
	Cont.	Real.	Cont.	Real.	%
Primeiras Consultas Rede	0	0	0	0	0,00
Interconsultas	0	0	0	0	0,00
Consultas Subseqüentes	0	0	0	0	0,00

<b>608 - Consultas Não Médicas por Telemedicina (acompanhamento)</b>					
	Janeiro		Total		
	Cont.	Real.	Cont.	Real.	%
Primeiras Consultas Rede	0	0	0	0	0,00
Interconsultas	0	0	0	0	0,00
Consultas Subseqüentes	0	0	0	0	0,00
Procedimentos Terapêuticos (sessões)	0	0	0	0	0,00

 GOVERNO DO ESTADO DE <b>SÃO PAULO</b>	<b>Relatório - Contratado X Realizado</b>	<b>GESTÃO EM SAÚDE</b>
	Unidade: AH FRANCO DA ROCHA Período: Janeiro a Janeiro de 2021	04-03-2021 18:54

271 - Consultas Médicas					
	Janeiro		Total		
	Cont.	Real.	Cont.	Real.	%
Primeiras Consultas Rede	600	411	<b>600</b>	<b>411</b>	<b>-31,50</b>
Interconsultas	800	423	<b>800</b>	<b>423</b>	<b>-47,13</b>
Consultas Subseqüentes	1.850	1.441	<b>1.850</b>	<b>1.441</b>	<b>-22,11</b>
<b>Total</b>	<b>3.250</b>	<b>2.275</b>	<b>3.250</b>	<b>2.275</b>	<b>-30,00</b>

526 - Consultas Não Médicas					
	Janeiro		Total		
	Cont.	Real.	Cont.	Real.	%
Primeiras Consultas Rede	0	0	<b>0</b>	<b>0</b>	<b>0,00</b>
Interconsultas	1.150	1.284	<b>1.150</b>	<b>1.284</b>	<b>11,65</b>
Consultas Subseqüentes	50	27	<b>50</b>	<b>27</b>	<b>-46,00</b>
Procedimentos Terapêuticos (sessões)	400	354	<b>400</b>	<b>354</b>	<b>-11,50</b>
<b>Total</b>	<b>1.600</b>	<b>1.665</b>	<b>1.600</b>	<b>1.665</b>	<b>4,06</b>


275 - SADT Externo					
	Janeiro		Total		
	Cont.	Real.	Cont.	Real.	%
Diagnóstico em Laboratório Clínico	0	0	<b>0</b>	<b>0</b>	<b>0,00</b>
Diagnóstico por Anatomia Patológica e Citopatológica	0	0	<b>0</b>	<b>0</b>	<b>0,00</b>
Diagnóstico por Radiologia	0	0	<b>0</b>	<b>0</b>	<b>0,00</b>
Diagnóstico por Ultra-Sonografia	0	0	<b>0</b>	<b>0</b>	<b>0,00</b>
Diagnóstico por Tomografia	0	0	<b>0</b>	<b>0</b>	<b>0,00</b>
Diagnóstico por Ressonância Magnética	0	0	<b>0</b>	<b>0</b>	<b>0,00</b>
Diagnóstico por Medicina Nuclear in Vivo	0	0	<b>0</b>	<b>0</b>	<b>0,00</b>
Diagnóstico por Endoscopia	80	94	<b>80</b>	<b>94</b>	<b>17,50</b>
Diagnóstico por Radiologia Intervencionista	0	0	<b>0</b>	<b>0</b>	<b>0,00</b>
Métodos Diagnósticos em Especialidades	290	400	<b>290</b>	<b>400</b>	<b>37,93</b>


Diagnóstico e Procedimentos Especiais em Hemoterapia	0	0	0	0	0,00
<b>Total</b>	<b>370</b>	<b>494</b>	<b>370</b>	<b>494</b>	<b>33,51</b>

<b>189 - Tratamentos Clínicos</b>					
	Janeiro		Total		
	Cont.	Real.	Cont.	Real.	%
Tratamento em Oncologia - Quimioterapia	0	0	0	0	0,00
Tratamento em Oncologia - Hormonioterapia	0	0	0	0	0,00
<b>Total do Grupo Quimioterapia (Quimioterapia e Hormonioterapia)</b>	<b>0</b>	<b>0</b>	<b>0</b>	<b>0</b>	<b>0,00</b>
Tratamento em Oncologia - Radioterapia	0	0	0	0	0,00
Tratamento em Nefrologia - Diálise Peritoneal (pacientes)	0	0	0	0	0,00
Tratamento em Nefrologia - Sessão Diálise	0	0	0	0	0,00
Terapias Especializadas - Litotripsia	0	0	0	0	0,00
Fototerapia - Sessões	0	0	0	0	0,00

<b>606 - Consultas Médicas por Telemedicina (acompanhamento)</b>					
	Janeiro		Total		
	Cont.	Real.	Cont.	Real.	%
Primeiras Consultas Rede	0	0	0	0	0,00
Interconsultas	0	0	0	0	0,00
Consultas Subseqüentes	0	0	0	0	0,00

<b>608 - Consultas Não Médicas por Telemedicina (acompanhamento)</b>					
	Janeiro		Total		
	Cont.	Real.	Cont.	Real.	%
Primeiras Consultas Rede	0	0	0	0	0,00
Interconsultas	0	0	0	0	0,00
Consultas Subseqüentes	0	0	0	0	0,00
Procedimentos Terapêuticos (sessões)	0	0	0	0	0,00

  
 Sidinei Oliveira Soares  
 Gerente ADM  
 Centro de Estudos e Pesquisas  
 "Dr. João Amorim"

 GOVERNO DO ESTADO DE <b>SÃO PAULO</b>	<b>Relatório - Contratado X Realizado</b>		04-03-2021 18:53

183 - Internações					
	Janeiro		Total		
	Cont.	Real.	Cont.	Real.	%
Clínica Médica	0	0	0	0	0,00
Obstetrícia	0	0	0	0	0,00
Pediatria	0	0	0	0	0,00
Psiquiatria	53	79	53	79	49,06
<b>Total</b>	<b>53</b>	<b>79</b>	<b>53</b>	<b>79</b>	<b>49,06</b>

470 - Saídas Hospitalares em Clínica Cirúrgica					
	Janeiro		Total		
	Cont.	Real.	Cont.	Real.	%
Eletivas	0	0	0	0	0,00
Urgências	0	0	0	0	0,00
<b>Total</b>	<b>0</b>	<b>0</b>	<b>0</b>	<b>0</b>	<b>0,00</b>

322 - Hospital - Dia Cirúrgico/Cirurgias Ambulatoriais					
	Janeiro		Total		
	Cont.	Real.	Cont.	Real.	%
Cirurgia Hospital - Dia	0	0	0	0	0,00
Cirurgias Ambulatoriais	0	0	0	0	0,00
<b>Total</b>	<b>0</b>	<b>0</b>	<b>0</b>	<b>0</b>	<b>0,00</b>

185 - Urgência / Emergência					
	Janeiro		Total		
	Cont.	Real.	Cont.	Real.	%
Consultas de Urgência	750	1.804	750	1.804	140,53

563 - Programa Ambulatorial Intensivo e Semi-Intensivo (PAISI)					
	Janeiro		Total		
	Cont.	Real.	Cont.	Real.	%
Número de Pacientes	40	30	40	30	-25,00

600 - Unidade de Acolhimento Assistida					
	Janeiro		Total		
	Cont.	Real.	Cont.	Real.	%
Conjunto de casas (morador/dia)	0	0	0	0	0,00
<b>Total</b>	<b>0</b>	<b>0</b>	<b>0</b>	<b>0</b>	<b>0,00</b>

