 GOVERNO DO ESTADO DE SÃO PAULO	Relatório - Contratado X Realizado		 GESTÃO EM SAÚDE		
	Unidade: HOSP FRANCO DA ROCHA Período: Outubro a Outubro de 2023		21-11-2023 09:00		

183 - Internações

	Outubro		Total		
	Cont.	Real.	Cont.	Real.	%
Clínica Médica	118	257	118	257	117,80
Obstetrícia	0	0	0	0	0,00
Pediatria	0	0	0	0	0,00
Psiquiatria	0	0	0	0	0,00
Total	118	257	118	257	117,80

470 - Saídas Hospitalares em Clínica Cirúrgica

	Outubro		Total		
	Cont.	Real.	Cont.	Real.	%
Eletivas	164	167	164	167	1,83
Urgências	180	179	180	179	-0,56
Total	344	346	344	346	0,58

322 - Hospital - Dia Cirúrgico/Cirurgias Ambulatoriais

	Outubro		Total		
	Cont.	Real.	Cont.	Real.	%
Cirurgia Hospital - Dia	60	51	60	51	-15,00
Cirurgias Ambulatoriais	50	65	50	65	30,00
Total	110	116	110	116	5,45

185 - Urgência / Emergência

	Outubro		Total		
	Cont.	Real.	Cont.	Real.	%
Consultas de Urgência	500	766	500	766	53,20

**Relatório - Contratado X Realizado**

Unidade: CAISM - FRANCO DA ROCHA
Período: Outubro a Outubro de 2023

21-11-2023 09:01

183 - Internações

	Outubro		Total		
	Cont.	Real.	Cont.	Real.	%
Clínica Médica	0	0	0	0	0,00
Obstetrícia	0	0	0	0	0,00
Pediatria	0	0	0	0	0,00
Psiquiatria	53	70	53	70	32,08
Total	53	70	53	70	32,08

470 - Saídas Hospitalares em Clínica Cirúrgica

	Outubro		Total		
	Cont.	Real.	Cont.	Real.	%
Eletivas	0	0	0	0	0,00
Urgências	0	0	0	0	0,00
Total	0	0	0	0	0,00

322 - Hospital - Dia Cirúrgico/Cirurgias Ambulatoriais

	Outubro		Total		
	Cont.	Real.	Cont.	Real.	%
Cirurgia Hospital - Dia	0	0	0	0	0,00
Cirurgias Ambulatoriais	0	0	0	0	0,00
Total	0	0	0	0	0,00

185 - Urgência / Emergência



	Outubro		Total		
	Cont.	Real.	Cont.	Real.	%
Consultas de Urgência	180	189	180	189	5,00

563 - Programa Ambulatorial Intensivo e Semi-Intensivo (PAISI)

	Outubro		Total		
	Cont.	Real.	Cont.	Real.	%
Número de Pacientes	30	31	30	31	3,33

600 - Unidade de Acolhimento Assistida

	Outubro		Total		
	Cont.	Real.	Cont.	Real.	%
Conjunto de casas (morador/dia)	0	0	0	0	0,00
Total	0	0	0	0	0,00

 GOVERNO DO ESTADO DE SÃO PAULO	Relatório - Contratado X Realizado		 GESTÃO EM SAÚDE	
	Unidade: AH FRANCO DA ROCHA Período: Outubro a Outubro de 2023			21-11-2023 09:01

271 - Consultas Médicas

	Outubro		Total		
	Cont.	Real.	Cont.	Real.	%
Primeiras Consultas Rede	655	464	655	464	-29,16
Interconsultas	720	678	720	678	-5,83
Consultas Subseqüentes	1.868	2.100	1.868	2.100	12,42
Total	3.243	3.242	3.243	3.242	-0,03

526 - Consultas Não Médicas

	Outubro		Total		
	Cont.	Real.	Cont.	Real.	%
Primeiras Consultas Rede	0	0	0	0	0,00
Interconsultas	1.150	1.017	1.150	1.017	-11,57
Consultas Subseqüentes	50	179	50	179	258,00
Procedimentos Terapêuticos (sessões)	400	821	400	821	105,25
Total	1.600	2.017	1.600	2.017	26,06

680 - SADT Externo

	Outubro		Total		
	Cont.	Real.	Cont.	Real.	%
Diagnóstico Laboratório Clínico	0	0	0	0	0,00
Anatomia Patológica e Citopatologia	0	0	0	0	0,00
Radiografia	0	0	0	0	0,00
Mamografia	0	0	0	0	0,00
Densitometria	0	0	0	0	0,00
Outros exames em Radiologia	0	0	0	0	0,00
Radiologia	0	0	0	0	0,00
Ecocardiografia	0	0	0	0	0,00
Ultrassonografia com Doppler	0	0	0	0	0,00
Ultrassonografia Obstétrica	0	0	0	0	0,00
Outras Ultrassonografias	0	0	0	0	0,00
Ultra-Sonografia	0	0	0	0	0,00
Tomografia Computadorizada	0	0	0	0	0,00
Ressonância Magnética	0	0	0	0	0,00
Ressonância Magnética com Sedação	0	0	0	0	0,00
Ressonância Magnética	0	0	0	0	0,00
Cintilografia	0	0	0	0	0,00
Outros exames em Medicina Nuclear	0	0	0	0	0,00
Medicina Nuclear in Vivo	0	0	0	0	0,00
Endoscopia Digestiva Alta	60	75	60	75	25,00
Colonoscopia	20	10	20	10	-50,00

CPRE	0	0	0	0	0,00
Broncoscopia	0	0	0	0	0,00
Outras Endoscopias	0	0	0	0	0,00
Endoscopia	80	85	80	85	6,25
Radiologia Intervencionista	0	0	0	0	0,00
Cateterismo Cardíaco	0	0	0	0	0,00
Diagnóstico em Cardiologia (Exceto Cateterismo Cardíaco)	261	243	261	243	-6,90
Diagnóstico em Ginecologia-Obstetrícia	0	0	0	0	0,00
Diagnóstico em Neurologia	0	0	0	0	0,00
Diagnóstico em Oftalmologia	0	0	0	0	0,00
Diagnóstico em Otorrinolaringologia/Fonoaudiologia	0	0	0	0	0,00
Diagnóstico em Pneumologia	0	0	0	0	0,00
Diagnóstico em Urologia	0	0	0	0	0,00
Outros exames em Mét. Diagn. Especialidades	0	0	0	0	0,00
Métodos Diagnósticos em Especialidades	261	243	261	243	-6,90
Procedimentos Especiais Hemoterapia	0	0	0	0	0,00
Total	341	328	341	328	-3,81

189 - Tratamentos Clínicos

	Outubro		Total		
	Cont.	Real.	Cont.	Real.	%
Tratamento em Oncologia - Quimioterapia (QT)	380	1.103	380	1.103	190,26
Tratamento em Oncologia - Hormonioterapia (HT)	80	738	80	738	822,50
Tratamento em Oncologia - Fornecimento QT para Clínica Adicional	0	0	0	0	0,00
Tratamento em Oncologia - Fornecimento HT para Clínica Adicional	0	0	0	0	0,00
Tratamento em Oncologia - Radioterapia	0	0	0	0	0,00
Tratamento em Nefrologia - Diálise Peritoneal (pacientes)	0	0	0	0	0,00
Tratamento em Nefrologia - Sessão Diálise	0	0	0	0	0,00
Terapias Especializadas - Litotripsia	0	0	0	0	0,00
Fototerapia - Sessões	0	0	0	0	0,00

606 - Consultas Médicas por Telemedicina (acompanhamento)

	Outubro		Total		
	Cont.	Real.	Cont.	Real.	%
Primeiras Consultas Rede	0	0	0	0	0,00

Interconsultas	0	0	0	0	0,00
Consultas Subseqüentes	0	0	0	0	0,00

608 - Consultas Não Médicas por Telemedicina (acompanhamento)

	Outubro		Total		
	Cont.	Real.	Cont.	Real.	%
Primeiras Consultas Rede	0	0	0	0	0,00
Interconsultas	0	0	0	0	0,00
Consultas Subseqüentes	0	0	0	0	0,00
Procedimentos Terapêuticos (sessões)	0	0	0	0	0,00

647 - Exames de Alta Suspeição - Oncologia

	Outubro		Total		
	Cont.	Real.	Cont.	Real.	%
Biopsia pele / partes moles	0	0	0	0	0,00
Biopsia próstata guiada por US	0	0	0	0	0,00
PAAF tireóide guiada por US	0	0	0	0	0,00
Colonoscopia	0	0	0	0	0,00
Esogastroduodenoscopia	0	0	0	0	0,00
Retossigmoidoscopia	0	0	0	0	0,00
RM crânio	0	0	0	0	0,00
RM crânio com sedação	0	0	0	0	0,00
TC abdome superior	0	0	0	0	0,00
TC tórax	0	0	0	0	0,00
US próstata abdominal	0	0	0	0	0,00
US próstata transretal	0	0	0	0	0,00
US tireóide	0	0	0	0	0,00
Total	0	0	0	0	0,00


654 - Projeto Especial "Corujão da Saúde - Oftalmologia"

	Outubro		Total		
	Cont.	Real.	Cont.	Real.	%
Consultas médicas	0	0	0	0	0,00
Primeiras Consultas em Oftalmologia	0	0	0	0	0,00
Exames em Oftalmologia	0	0	0	0	0,00
Biometria Ultrassônica (Monocular)	0	0	0	0	0,00
Campimetria Computadorizada	0	0	0	0	0,00
Mapeamento de Retina	0	0	0	0	0,00
Microscopia Especular de Córnea	0	0	0	0	0,00
Paquimetria Ultrassônica	0	0	0	0	0,00
Retinografia Colorida Binocular	0	0	0	0	0,00
Retinografia Fluorescente Binocular / Angiofluoresceinografia	0	0	0	0	0,00

Tomografia de Coerência Óptica - OCT	0	0	0	0	0,00
Topografia Computadorizada de Córnea	0	0	0	0	0,00
US de Globo Ocular / Órbita (Monocular)	0	0	0	0	0,00
Cirurgias Oftalmológicas	0	0	0	0	0,00
Capsulotomia a YAG Laser	0	0	0	0	0,00
Tratamento Cirúrgico de Pterígio	0	0	0	0	0,00
Facectomia c/ Implante de Lente Intra-Ocular	0	0	0	0	0,00
Facoemulsificação c/ Implante de Lente Intra-Ocular Dobrável	0	0	0	0	0,00
Fotocoagulação a Laser	0	0	0	0	0,00
Vitrectomia posterior	0	0	0	0	0,00
Total	0	0	0	0	0,00

675 - Projeto Especial "Corujão da Saúde - Cirurgias Eletivas"

	Outubro		Total		
	Cont.	Real.	Cont.	Real.	%
Adenoidectomia	0	0	0	0	0,00
Amigdalectomia	0	0	0	0	0,00
Colecistectomia	0	0	0	0	0,00
Escleroterapia Com Espuma	0	0	0	0	0,00
Hernioplastia Inguinal	0	0	0	0	0,00
Histerectomia	0	0	0	0	0,00
Perineoplastia	0	0	0	0	0,00
Ressecção Endoscópica De Próstata	0	0	0	0	0,00
Tratamento Cirúrgico De Varizes	0	0	0	0	0,00
Vasectomia	0	0	0	0	0,00
Total	0	0	0	0	0,00

 GOVERNO DO ESTADO DE SÃO PAULO	Relatório - Contratado X Realizado	 GESTÃO EM SAÚDE	21-11-2023 09:01

271 - Consultas Médicas

	Outubro		Total		
	Cont.	Real.	Cont.	Real.	%
Primeiras Consultas Rede	90	54	90	54	-40,00
Interconsultas	23	13	23	13	-43,48
Consultas Subseqüentes	1.620	2.003	1.620	2.003	23,64
Total	1.733	2.070	1.733	2.070	19,45

526 - Consultas Não Médicas

	Outubro		Total		
	Cont.	Real.	Cont.	Real.	%
Primeiras Consultas Rede	0	0	0	0	0,00
Interconsultas	0	0	0	0	0,00
Consultas Subseqüentes	750	929	750	929	23,87
Procedimentos Terapêuticos (sessões)	0	0	0	0	0,00
Total	750	929	750	929	23,87

680 - SADT Externo

	Outubro		Total		
	Cont.	Real.	Cont.	Real.	%
Diagnóstico Laboratório Clínico	0	0	0	0	0,00
Anatomia Patológica e Citopatologia	0	0	0	0	0,00
Radiografia	0	0	0	0	0,00
Mamografia	0	0	0	0	0,00
Densitometria	0	0	0	0	0,00
Outros exames em Radiologia	0	0	0	0	0,00
Radiologia	0	0	0	0	0,00
Ecocardiografia	0	0	0	0	0,00
Ultrassonografia com Doppler	0	0	0	0	0,00
Ultrassonografia Obstétrica	0	0	0	0	0,00
Outras Ultrassonografias	0	0	0	0	0,00
Ultra-Sonografia	0	0	0	0	0,00
Tomografia Computadorizada	0	0	0	0	0,00
Ressonância Magnética	0	0	0	0	0,00
Ressonância Magnética com Sedação	0	0	0	0	0,00
Ressonância Magnética	0	0	0	0	0,00
Cintilografia	0	0	0	0	0,00
Outros exames em Medicina Nuclear	0	0	0	0	0,00
Medicina Nuclear in Vivo	0	0	0	0	0,00
Endoscopia Digestiva Alta	0	0	0	0	0,00
Colonoscopia	0	0	0	0	0,00

CPRE	0	0	0	0	0,00
Broncoscopia	0	0	0	0	0,00
Outras Endoscopias	0	0	0	0	0,00
Endoscopia	0	0	0	0	0,00
Radiologia Intervencionista	0	0	0	0	0,00
Cateterismo Cardíaco	0	0	0	0	0,00
Diagnóstico em Cardiologia (Exceto Cateterismo Cardíaco)	0	0	0	0	0,00
Diagnóstico em Ginecologia-Obstetrícia	0	0	0	0	0,00
Diagnóstico em Neurologia	0	0	0	0	0,00
Diagnóstico em Oftalmologia	0	0	0	0	0,00
Diagnóstico em Otorrinolaringologia/Fonoaudiologia	0	0	0	0	0,00
Diagnóstico em Pneumologia	0	0	0	0	0,00
Diagnóstico em Urologia	0	0	0	0	0,00
Outros exames em Mét. Diagn. Especialidades	0	0	0	0	0,00
Métodos Diagnósticos em Especialidades	0	0	0	0	0,00
Procedimentos Especiais Hemoterapia	0	0	0	0	0,00
Total	0	0	0	0	0,00

189 - Tratamentos Clínicos

	Outubro		Total		
	Cont.	Real.	Cont.	Real.	%
Tratamento em Oncologia - Quimioterapia (QT)	0	0	0	0	0,00
Tratamento em Oncologia - Hormonioterapia (HT)	0	0	0	0	0,00
Tratamento em Oncologia - Fornecimento QT para Clínica Adicional	0	0	0	0	0,00
Tratamento em Oncologia - Fornecimento HT para Clínica Adicional	0	0	0	0	0,00
Tratamento em Oncologia - Radioterapia	0	0	0	0	0,00
Tratamento em Nefrologia - Diálise Peritoneal (pacientes)	0	0	0	0	0,00
Tratamento em Nefrologia - Sessão Diálise	0	0	0	0	0,00
Terapias Especializadas - Litotripsia	0	0	0	0	0,00
Fototerapia - Sessões	0	0	0	0	0,00

606 - Consultas Médicas por Telemedicina (acompanhamento)

	Outubro		Total		
	Cont.	Real.	Cont.	Real.	%
Primeiras Consultas Rede	0	0	0	0	0,00

Interconsultas	0	0	0	0	0,00
Consultas Subseqüentes	0	0	0	0	0,00

608 - Consultas Não Médicas por Telemedicina (acompanhamento)

	Outubro		Total		
	Cont.	Real.	Cont.	Real.	%
Primeiras Consultas Rede	0	0	0	0	0,00
Interconsultas	0	0	0	0	0,00
Consultas Subseqüentes	0	0	0	0	0,00
Procedimentos Terapêuticos (sessões)	0	0	0	0	0,00

647 - Exames de Alta Suspeição - Oncologia

	Outubro		Total		
	Cont.	Real.	Cont.	Real.	%
Biopsia pele / partes moles	0	0	0	0	0,00
Biopsia próstata guiada por US	0	0	0	0	0,00
PAAF tireóide guiada por US	0	0	0	0	0,00
Colonoscopia	0	0	0	0	0,00
Esogastroduodenoscopia	0	0	0	0	0,00
Retossigmoidoscopia	0	0	0	0	0,00
RM crânio	0	0	0	0	0,00
RM crânio com sedação	0	0	0	0	0,00
TC abdome superior	0	0	0	0	0,00
TC tórax	0	0	0	0	0,00
US próstata abdominal	0	0	0	0	0,00
US próstata transretal	0	0	0	0	0,00
US tireóide	0	0	0	0	0,00
Total	0	0	0	0	0,00

654 - Projeto Especial "Corujão da Saúde - Oftalmologia"

	Outubro		Total		
	Cont.	Real.	Cont.	Real.	%
Consultas médicas	0	0	0	0	0,00
Primeiras Consultas em Oftalmologia	0	0	0	0	0,00
Exames em Oftalmologia	0	0	0	0	0,00
Biometria Ultrassônica (Monocular)	0	0	0	0	0,00
Campimetria Computadorizada	0	0	0	0	0,00
Mapeamento de Retina	0	0	0	0	0,00
Microscopia Especular de Córnea	0	0	0	0	0,00
Paquimetria Ultrassônica	0	0	0	0	0,00
Retinografia Colorida Binocular	0	0	0	0	0,00
Retinografia Fluorescente Binocular / Angiofluoresceinografia	0	0	0	0	0,00

Tomografia de Coerência Óptica - OCT	0	0	0	0	0,00
Topografia Computadorizada de Córnea	0	0	0	0	0,00
US de Globo Ocular / Órbita (Monocular)	0	0	0	0	0,00
Cirurgias Oftalmológicas	0	0	0	0	0,00
Capsulotomia a YAG Laser	0	0	0	0	0,00
Tratamento Cirúrgico de Pterígio	0	0	0	0	0,00
Facectomia c/ Implante de Lente Intra-Ocular	0	0	0	0	0,00
Facoemulsificação c/ Implante de Lente Intra-Ocular Dobrável	0	0	0	0	0,00
Fotocoagulação a Laser	0	0	0	0	0,00
Vitrectomia posterior	0	0	0	0	0,00
Total	0	0	0	0	0,00

675 - Projeto Especial "Corujão da Saúde - Cirurgias Eletivas"

	Outubro		Total		
	Cont.	Real.	Cont.	Real.	%
Adenoidectomia	0	0	0	0	0,00
Amigdalectomia	0	0	0	0	0,00
Colecistectomia	0	0	0	0	0,00
Escleroterapia Com Espuma	0	0	0	0	0,00
Hernioplastia Inguinal	0	0	0	0	0,00
Histerectomia	0	0	0	0	0,00
Perineoplastia	0	0	0	0	0,00
Ressecção Endoscópica De Próstata	0	0	0	0	0,00
Tratamento Cirúrgico De Varizes	0	0	0	0	0,00
Vasectomia	0	0	0	0	0,00
Total	0	0	0	0	0,00