

RELATÓRIO GERENCIAL DA QUALIFICAÇÃO DA ASSISTÊNCIA

**PARTE I - PARTO SEGURO
À MÃE PAULISTANA 002/2011**

AGOSTO de 2023



Índice

- 1 Hospitais Municipais com Parto Seguro
- 2 Recursos Humanos Parto Seguro - Janeiro de 2022
- 3 Produção Enfermeiro Obstetra no PSGO: Total de acolhimentos obstétricos com classificação de risco por cor
- 4 Tempo médio de atendimento no ACCR
- 5 Produção Médico Obstetra no PSGO
- 6 Produção Enfermeiro Obstetra no PSGO: Consulta do enfermeiro obstetra com SAE; Exame de Cardiotocografia (CTB); Exames de teste rápido (HIV); Exames de teste
- 7 Produção do enfermeiro obstetra no PSGO: Entrega e orientação do Plano Individual de Parto
- 8 Produção do enfermeiro obstetra no PSGO : Busca Ativa Hospitalar Efetiva
- 9 Produção do Técnico de Enfermagem no PSGO : Medicação, Coleta de Exames e Encaminhamentos da Enfermagem ao USG
- 10 Número de notificação de violência por hospital no PSGO
- 11 Partos por hospital
- 12 Tipos de parto por hospital
- 13 Partos de adolescentes
- 14 Taxa ampla de parto cesáreo
- 15 Taxa de cesárea em primíparas
- 16 Mulheres assistidas no parto com 7 ou mais consultas de Pré-Natal
- 17 Parto no hospital de referência
- 18 Total de retorno para o parto das gestantes que receberam pelo menos um contato telefônico efetivo das enfermeiras obstetras pela Busca Ativa
- 19 *Rotura artificial de membranas
- 20 Partos de mulheres portadoras de alguma deficiência
- 21 Partos em gestantes com algum fator de risco
- 22 *Monitoramento das parturientes com partograma
- 23 *Acompanhante no trabalho de parto
- 24 Tipo de início do trabalho de parto
- 25 Cobertura profilática do “*Streptococcus Agalactiae*”
- 26 Total de partos no PPP
- 27 Percentual de transferências do PPP
- 28 *Partos vaginais com ocitocina no 2º estágio

Índice

29	*Uso de Ocitocina 3º estágio de partos normais
30	**Posições no parto normal
31	Taxa de episiotomia em primíparas
32	*Taxa geral de episiotomia
33	Lacerações perineais
34	Resultados perineais
35	Parto normal realizado pela enfermeira obstetra pelo total partos normais
36	Parto normal realizado pela enfermeira obstetra pelo total de partos
38	Presença de acompanhante no parto
39	Classificação dos recém-nascidos por peso ao nascer
40	Peso do RN ao nascer > 4.000g
41	Taxa de recém-nascidos com Apgar < 7 no 5º minuto de vida
42	Classificação dos Recém-nascidos por idade gestacional < 37 semanas
43	RN encaminhados à UTI NEO
44	Taxa de recém-nascidos encaminhados à UTI neonatal com IG ≥ 37 semanas
45	Contato pele a pele Mãe e Bebê
46	Clampeamento oportuno do cordão umbilical
47	Avaliação inicial do recém-nascido realizada pelo neonatologista sobre o ventre materno
48	Aleitamento na primeira hora de vida
49	Óbito neonatal precoce
50	Óbito Fetal Intra-Uterino
51	ESTUDO DE CASO
52	Auditoria de Prontuários
53	Puérperas que receberam hemotransfusão de acordo com a classificação de risco para hemorragia pós parto (HPP)
54	Uso de MGSO4 na eclampsia e pré-eclâmpsia grave e síndrome hellp
55	Taxa de infecção puerperal partos normais com retorno ao hospital
56	Taxa de infecção puerperal partos cesáreo com retorno ao hospital
57	Mulheres do ciclo gravídico puerperal encaminhadas a UTI
58	Desfechos Maternos
59	Óbito Materno
60	Inserção de D.I.U. Pós Parto
61	Tema de capacitação geral dos colaboradores nos hospitais
62	Indicadores de avaliação dos serviços
63	Indicadores de avaliação dos serviços (continuação)
64 - 143	Descrição de Melhorias, Reuniões, Tutoriais, Eventos e capacitações, ocorrências, equipamentos e manutenção, Estágios nos setores com Parto Seguro e visitas



Hospitais Municipais com Parto Seguro

➤ **H.M PROF DR ALÍPIO CORRÊA NETTO - Ermelino Matarazzo**

Áreas de atuação: Pronto Socorro Ginecologia e Obstetrícia, Pré Parto, Centro Obstétrico, Alojamento Conjunto e Centro Obstétrico e Unidade de Terapia Intensiva Neonatal (UTI)

➤ **H.M DR FERNANDO MAURO PIRES – Campo Limpo**

Áreas de atuação: Pronto Socorro Ginecologia e Obstetrícia, Pré Parto, Centro Obstétrico e Unidade de Terapia Intensiva Neonatal (UTI)

➤ **H.M PROF . WALDOMIRO DE PAULA - Hospital Planalto**

Áreas de atuação: Pré Parto e Centro Obstétrico

➤ **H.M DR IGNÁCIO PROENÇA DE GOUVÊA - Hospital João XXIII**

Áreas de atuação: Pronto Socorro Ginecologia e Obstetrícia, Pré Parto e Centro Obstétrico

➤ **H.M E MATERNIDADE PROF MÁRIO DEGNI - Hospital Sarah**

Áreas de atuação: Pronto Socorro Ginecologia e Obstetrícia, Pré Parto, Centro Obstétrico e Alojamento Conjunto , Unidade de Terapia Intensiva Neonatal (UTI) e Recepção.

➤ **H.M TIDE SETÚBAL**

Áreas de atuação: Pronto Socorro Ginecologia e Obstetrícia, Pré Parto e Centro Obstétrico

➤ **H.M.M.E. DR. MÁRIO DE MORAES ALTENFELDER SILVA - VILA NOVA CACHOEIRINHA**

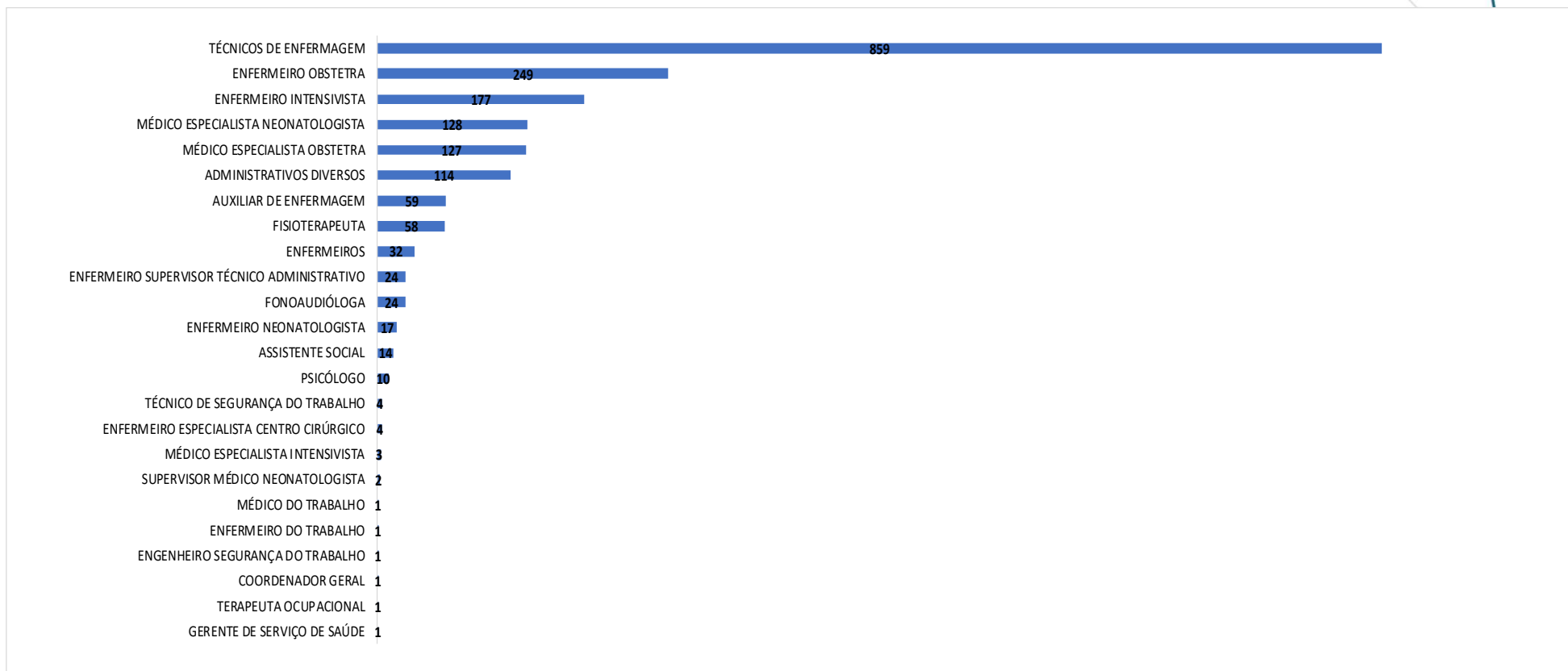
Áreas de atuação: Centro de Parto Normal , Pré Parto, Centro Obstétrico e Unidade de Terapia Intensiva Neonatal (UTI)

➤ **HOSPITAL DO SERVIDOR PÚBLICO MUNICIPAL - HSPM**

Áreas de atuação: Pré Parto e Centro Obstétrico

Recursos Humanos Parto Seguro – AGOSTO de 2023

N = 1.911



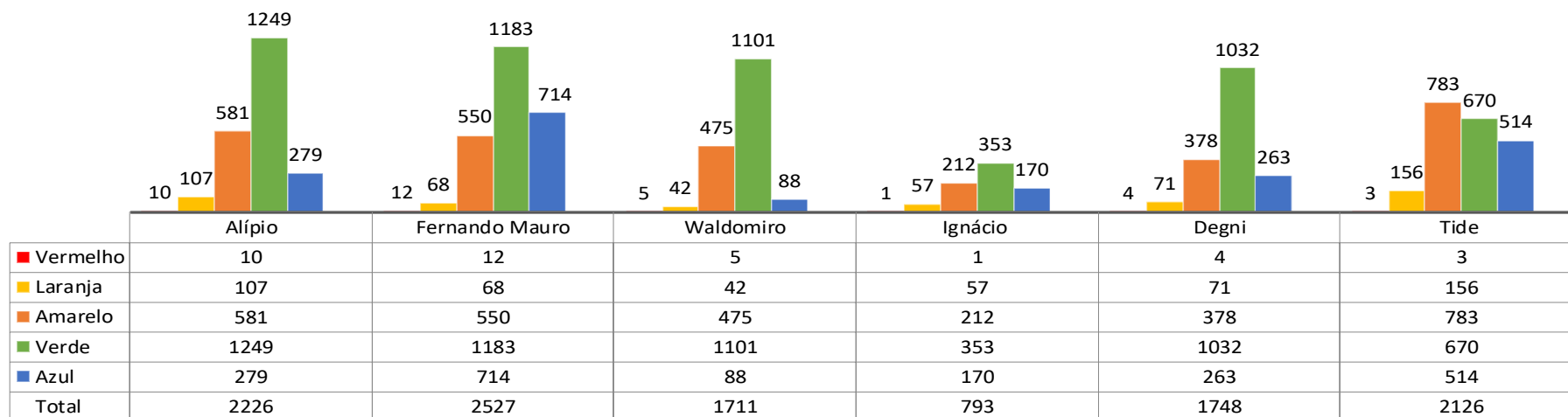
Fonte: Plano de Trabalho Parto Seguro – AGOSTO/2022 a AGOSTO/2023.
Mês de referência: AGOSTO 2023.

A categoria de profissionais médicos, está vinculada ao número de plantões acordados, no total de 1.931 plantões CLT e mais 399 PJ distribuídos nos 08 hospitais com Parto Seguro, conforme Plano Trabalho 002/2011

Produção Enfermeiro Obstetra no PSGO – AGOSTO de 2023

Total de acolhimentos obstétricos com classificação de risco por cor dos cinco hospitais – ACCR

N = 11.131



Fonte: Livro de acolhimento dos respectivos Hospitais Municipais com Parto Seguro
Mês de Referência: AGOSTO 2023.

Comparativo Histórico					
AGOSTO	2018	2019	2020	2021	2022
ACCR	15.204	14.048	8.810	5.493	10.726

OBS 1 : Não implantado Acolhimento Com Classificação de Risco – ACCR pela equipe do Programa Parto Seguro à Mãe Paulistana no Hospital Vila Nova Cachoeirinha e no hospital do Servidor Público Municipal;

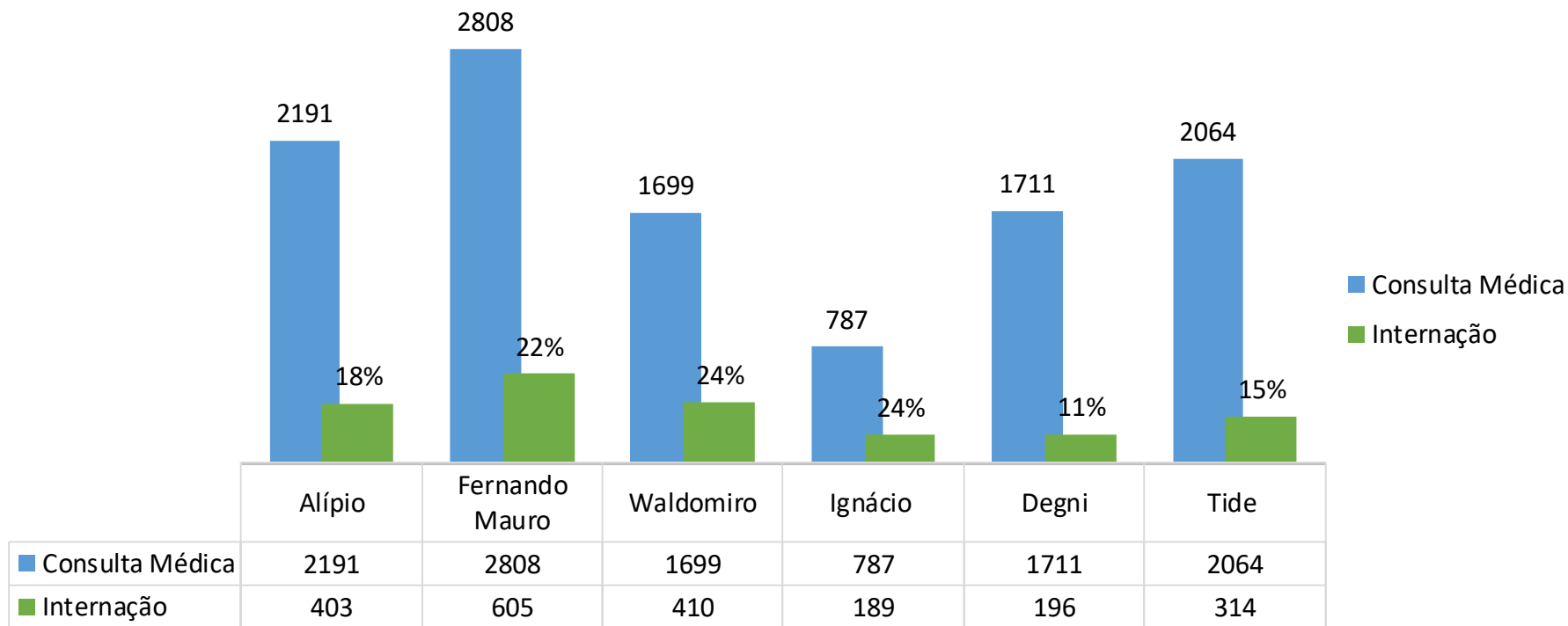
2 : No comparativo histórico em destaque de amarelo são referentes aos anos de pandemia do Coronavírus.

Produção Médico Obstetra no PSGO – AGOSTO de 2023

Números de Consultas Médicas = 11.260

Número de Internações = 2.117

Proporção de internações em relação aos atendimentos médicos = 15%



Fonte: Livro de acolhimento dos respectivos Hospitais Municipais com Parto Seguro.
Mês de Referência: AGOSTO 2023.

Comparativo Histórico					
AGOSTO	2018	2019	2020	2021	2022
Consulta Médica	14.711	13.566	8.688	5.442	10.523

OBS 1: Não implantado pela equipe do Programa Parto Seguro à Mãe Paulistana no Hospital Vila Nova Cachoeirinha e no Hospital do Servidor Público Municipal.

OBS 2: No comparativo histórico em destaque de amarelo são referentes aos anos de pandemia do Coronavírus.

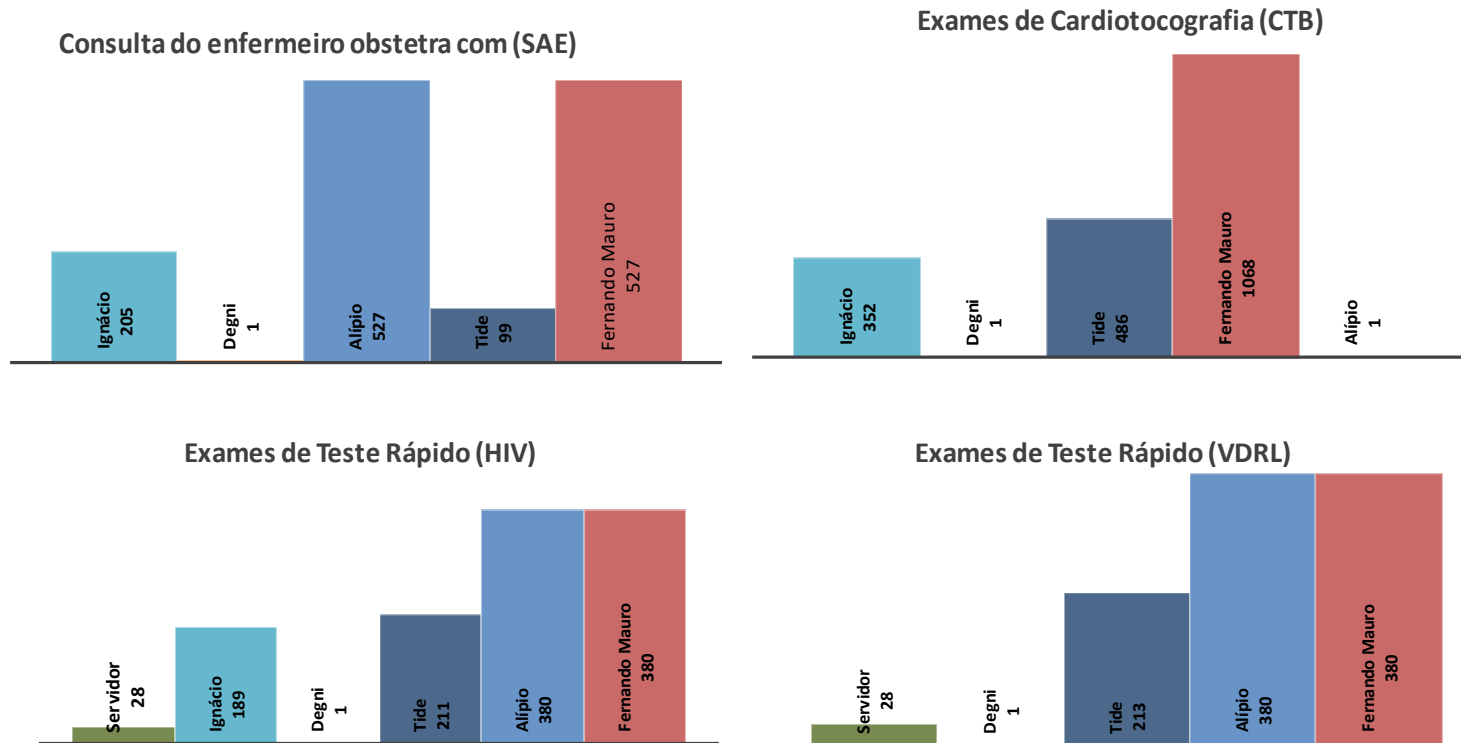
Produção Enfermeiro Obstetra no PSGO – AGOSTO de 2023

Consulta do enfermeiro obstetra com SAE = 2.267

Exame de Cardiocotografia (CTB) = 4.033

Exames de Teste Rápido (HIV) = 2.690

Exames de Teste Rápido (VDRL) = 2.688

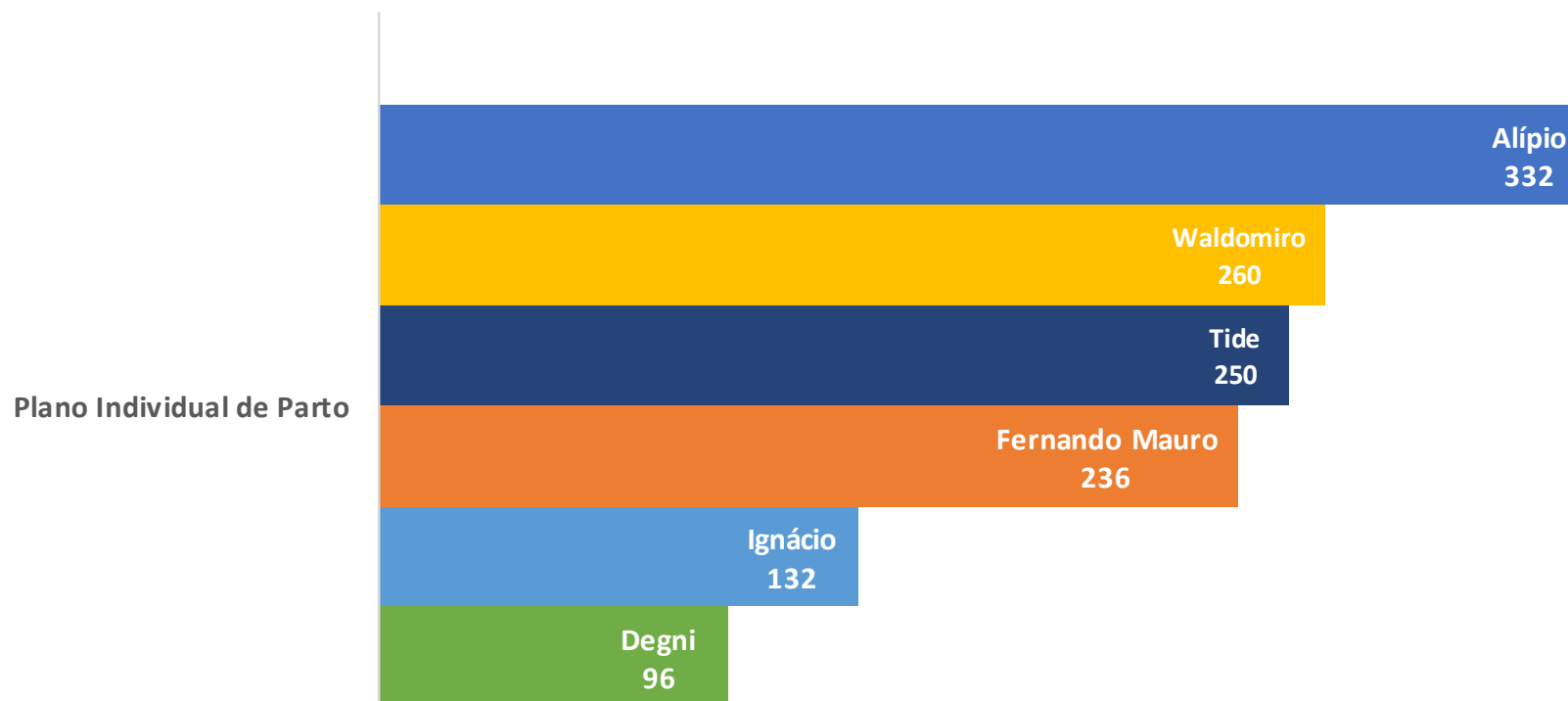


Fonte: Livro de acolhimento dos respectivos hospitais Municipais com Parto Seguro.
Mês de Referência: AGOSTO 2023.

OBS 1: Nos hospitais Vila Nova Cachoeirinha e Servidor Público Municipal as equipes do Programa Parto Seguro a Mãe Paulistana apenas realizam o Teste rápido HIV e VDRL dos procedimentos descritos acima.

Produção do enfermeiro obstetra no PSGO – AGOSTO de 2023

Entrega, reforço e orientação do Plano Individual de Parto = 1.306



Fonte: Livro de acolhimento dos respectivos hospitais Municipais com Parto Seguro.
Mês de Referência: AGOSTO 2023.

Comparativo histórico		Média 2022
AGOSTO	1.389	1.345

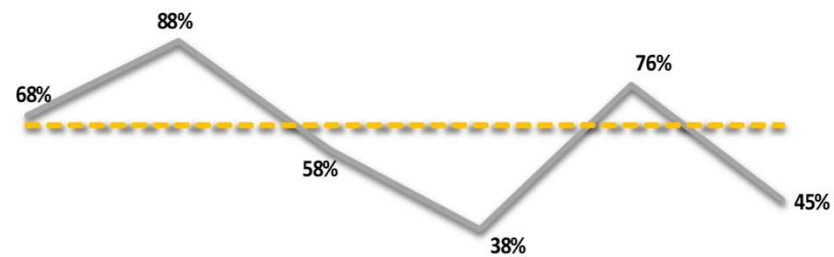
OBS 1: Não implantado Plano Individual de Parto – PIP pela equipe do Programa Parto Seguro à Mãe Paulistana no Hospital Vila Nova Cachoeirinha, Hospital do Servidor Público Municipal

Produção do enfermeiro obstetra no PSGO – AGOSTO de 2023

Busca Ativa Hospitalar Efetiva

N = 1.376

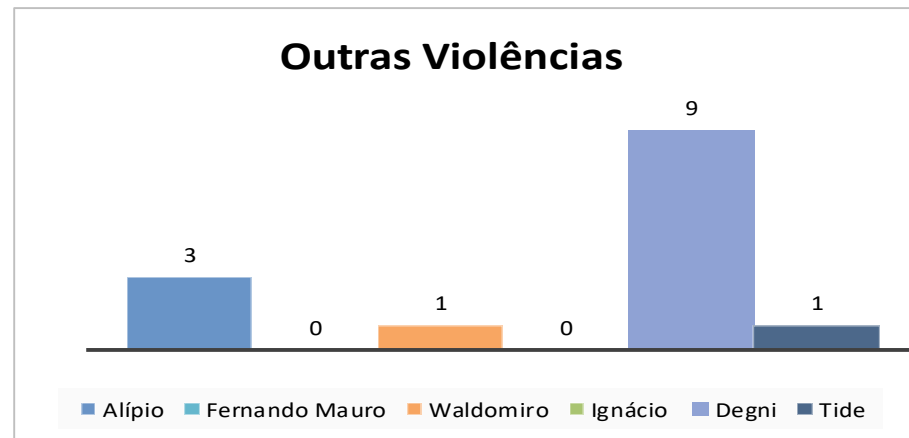
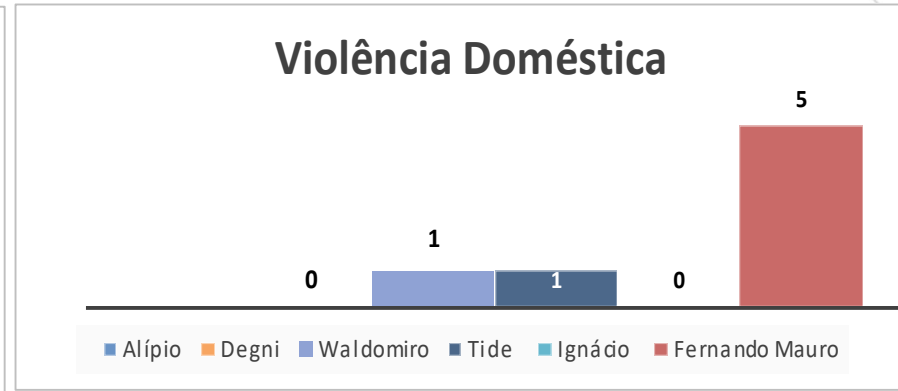
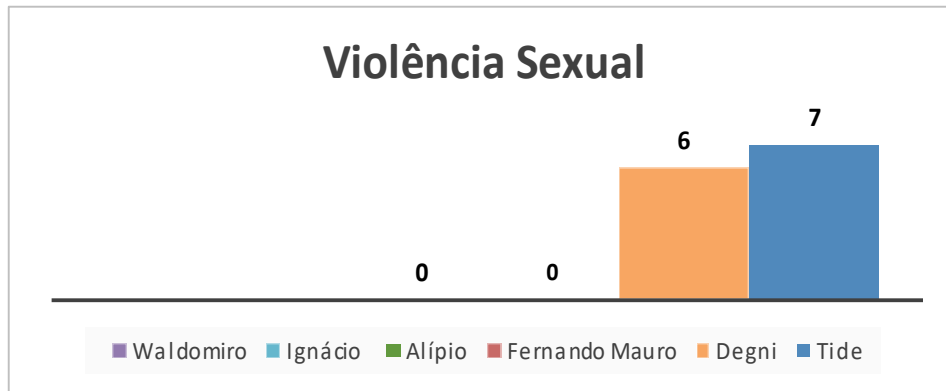
\bar{X} = 63%



	Alípio	Fernando Mauro	Waldomiro	Ignácio	Degni	Tide
Total de atendimentos às gestantes dispensadas com IG \geq 37 Semanas	669	268	414	157	261	417
Nº de busca ativa de gestantes com 37 semanas de gestação ou mais	454	235	242	59	198	188

Número de notificação de violência referidas por hospital no PSGO AGOSTO de 2023

Sexual = 13
Doméstica = 7
Outras = 14

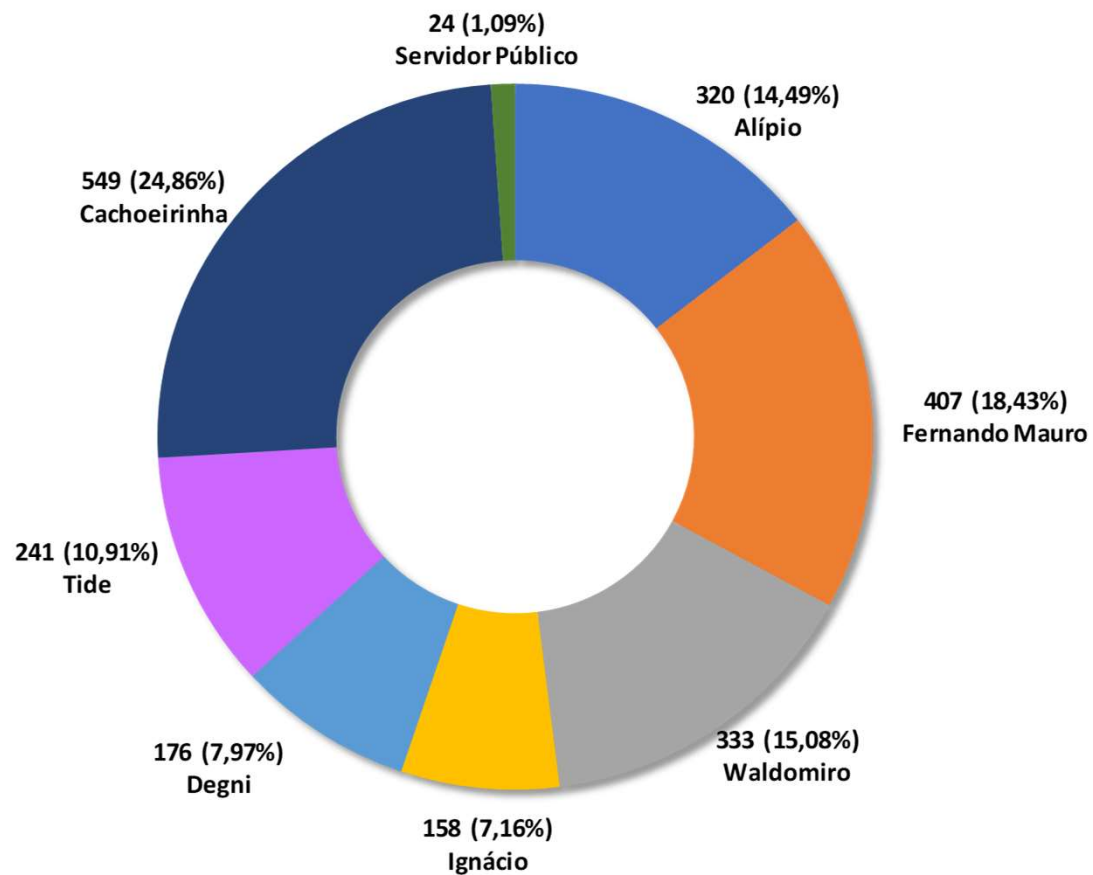


Fonte: Livro de acolhimento dos respectivos Hospitais Municipais com Parto Seguro.
Mês de Referência: AGOSTO 2023.

OBS 1: Não implantado pela equipe do Programa Parto Seguro à Mãe Paulistana no ACCR, no Hospital Vila Nova Cachoeirinha e no Hospital do Servidor Público Municipal.

Partos por hospital – AGOSTO de 2023

Total de Partos: 2.208



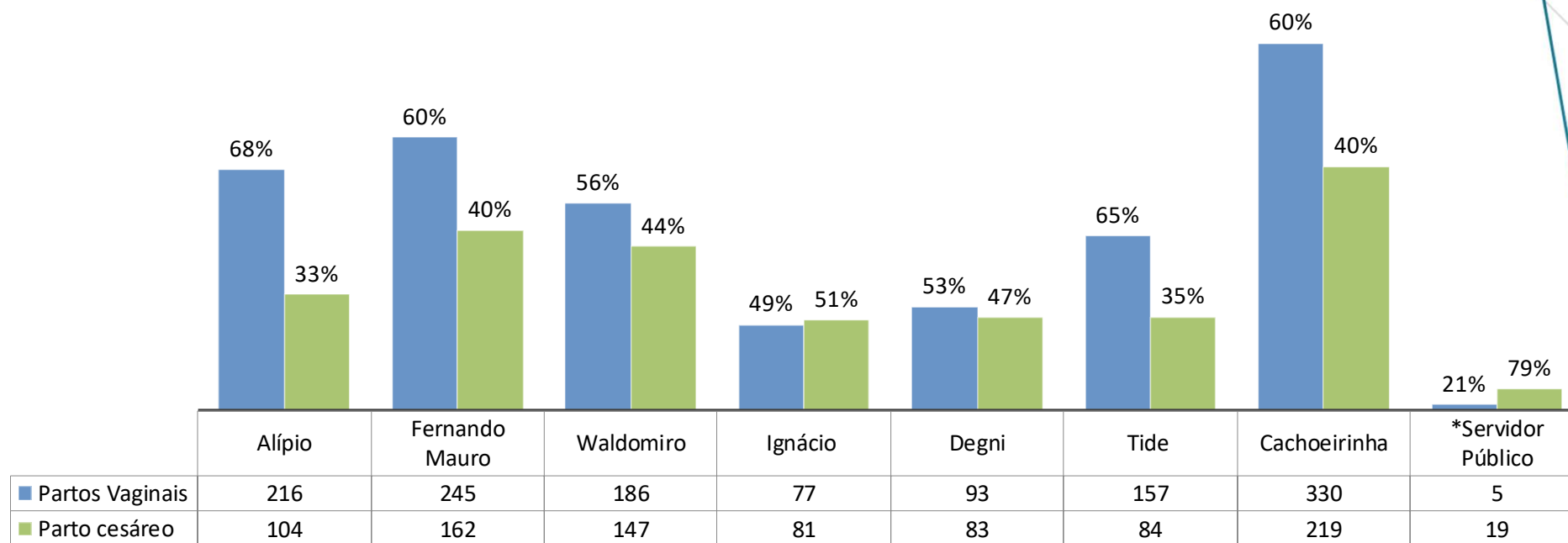
Fonte: Livro de parto dos respectivos Hospitais Municipais com Parto Seguro.
Mês de Referência: AGOSTO 2023.

Histórico comparativo 2022	
AGOSTO	1984



Tipos de parto por hospital – AGOSTO de 2023

Total: 2.208



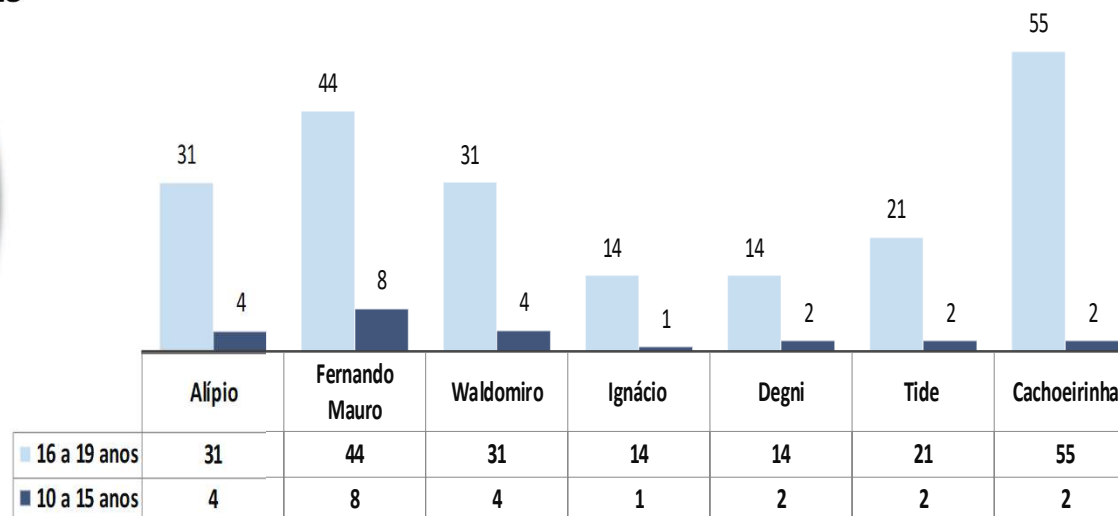
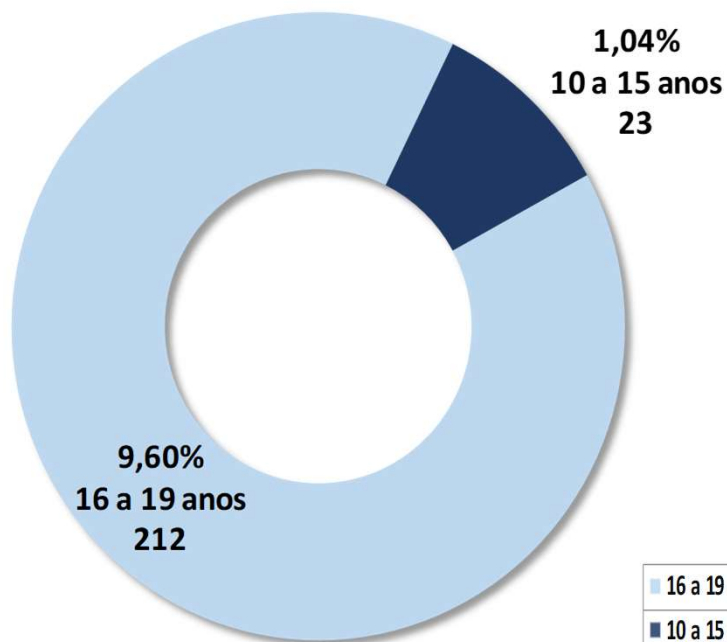
Fonte: Livro de parto dos respectivos Hospitais Municipais com Parto Seguro.
Mês de Referência: AGOSTO de 2023.

OBS 1 : As enfermeiras do Programa Parto Seguro do Hospital Servidor Público Municipal, não realizam partos

Partos de adolescentes – AGOSTO de 2023

Total de partos
N = 2.208

n = 235
 \bar{X} = 10,64%



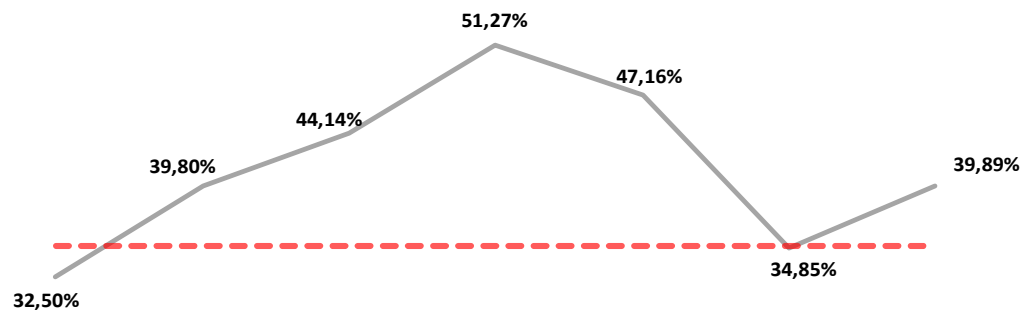
Fonte: Livro de parto dos respectivos Hospitais Municipais com Parto Seguro.
Mês de Referência: AGOSTO 2023

Idade/Meses/Ano	Idade/Meses/Ano				
	AGOSTO	2019	2020	2021	2022
10 a 15 anos		19	27	16	11
16 a 19 anos		214	266	210	191
%		12%	15%	10%	9%

Taxa ampla de parto cesáreo – AGOSTO de 2023

Total de partos excluindo servidor
N = 2.184

n = 880
 \bar{X} = 41,4%



	Alípio	Fernando Mauro	Waldomiro	Ignácio	Degni	Tide	Cachoeirinha
Total de partos	320	407	333	158	176	241	549
Parto cesáreo	104	162	147	81	83	84	219

Mediana	jan/23	fev/23	mar/23	abr/23	mai/23	jun/23	jul/23
Mediana Parto Seguro	34,79%	35,40%	38,73%	36,30%	35,76%	40,57%	42,25%
Mediana CQH	36,42%	38,50%	44,03%	42,18%	37,84%	38,90%	36,28%

Fonte: Livro de parto dos respectivos Hospitais Municipais com Parto Seguro.

Mês de Referência: AGOSTO 2023.

Meta: ↓ ≤35%

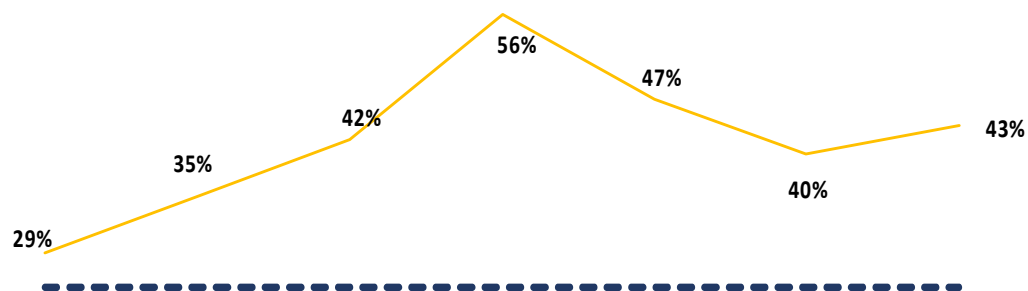
OBS 1: A taxa ampla de cesáreas inclui as iterativas.

OBS 2: Excluído no momento o Hospital do Servidor Público Municipal com equipe de enfermagem incompleta e modelo do Programa Parto Seguro à Mãe Paulistana não incorporada completamente.

Taxa de cesárea em primíparas – AGOSTO de 2023

Total de partos em primíparas
N = 873

n = 351
 \bar{X} = 41,83%



	Alípio	Fernando Mauro	Waldomiro	Ignácio	Degni	Tide	Cachoeirinha
Total partos em primíparas	138	178	124	64	73	82	214
Parto cesáreo em primípara	40	63	52	36	34	33	93

Total partos em primíparas

Parto cesáreo em primípara

— Porcentagem

- - - Meta ↓25%

Fonte: Livro de parto dos respectivos Hospitais Municipais com Parto Seguro.

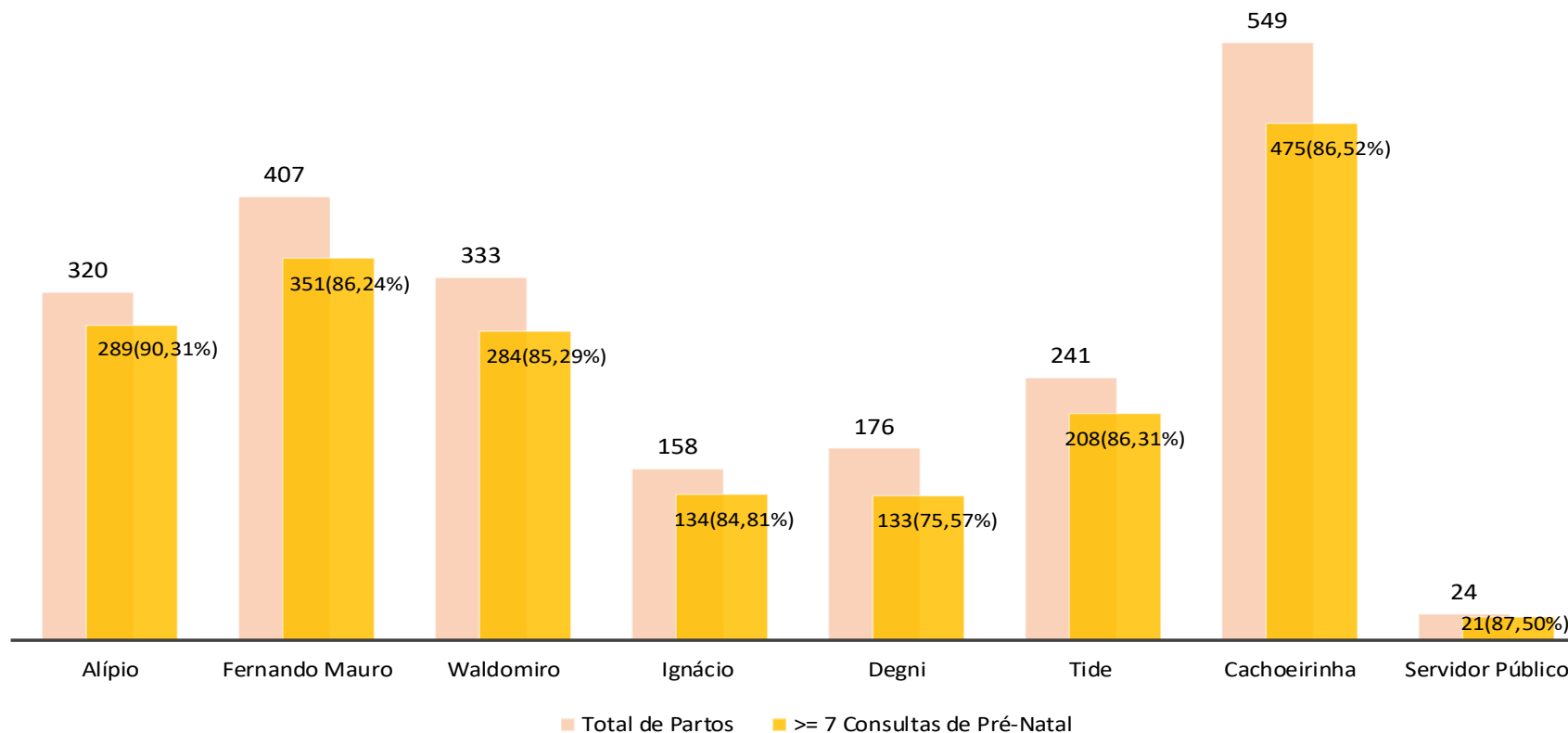
Mês de Referência: AGOSTO 2023.

Meta: ↓ ≤ 25%

Mulheres assistidas no parto com 7 ou mais consultas de Pré-Natal – AGOSTO de 2023

Total de partos
N = 2.208

n = 1.895
 \bar{X} = 85,3%



Fonte: Livro de parto dos respectivos Hospitais Municipais com Parto Seguro.
Mês de Referência: AGOSTO 2023

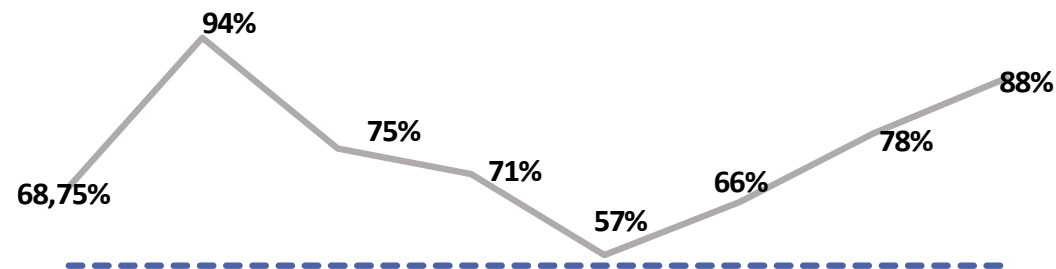
Comparativo Histórico	
AGOSTO	2022
Consulta de Pré-Natal	83,2%



Parto no hospital de referência – AGOSTO de 2023

Total de partos
N = 2.208

n = 1.674
 \bar{X} = 75%



	Alípio	Fernando Mauro	Waldomiro	Ignácio	Degni	Tide	Cachoeirinha	Servidor Público
Total de Partos	320	407	333	158	176	241	549	24
Nº de mulheres assistidas no parto dos quais o hospital é referência	220	384	251	112	100	159	427	21

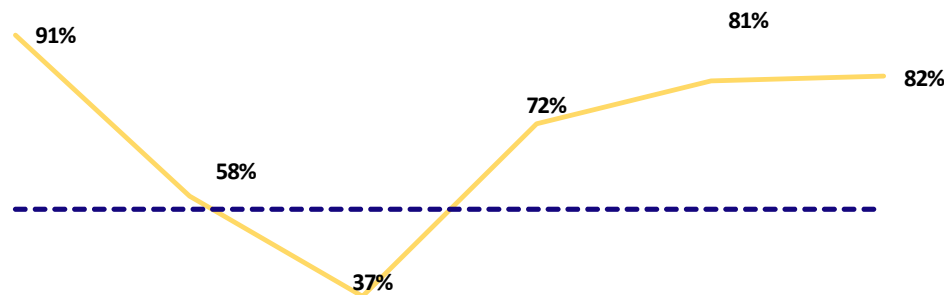
Comparativo Histórico	
AGOSTO	2022
Parto da Referência	76%

Fonte: Livro de parto dos respectivos Hospitais Municipais com Parto Seguro.
Mês de Referência: AGOSTO 2023.

Meta: ↑ ≥ 55%

Total de retorno para o parto das gestantes que receberam pelo menos um contato telefônico efetivo das enfermeiras obstetras pela Busca Ativa – AGOSTO de 2023

N = 548
 \bar{x} = 70%



	Alípio	Fernando Mauro	Waldomiro	Ignácio	Degni	Tide
Total de atendimentos a gestantes com idade gestacional de 37 semanas ou mais as quais o hospital é referência para o parto	200	227	161	54	63	105
Nº de gestantes com idade gestacional de 37 semanas ou mais, que receberam pelo menos um contato da Busca Ativa, e tiveram o seu parto no hospital de referencia Parto Seguro	181	131	60	39	51	86

Comparativo Histórico				
AGOSTO	2019	2020	2021	2022
Busca Ativa Retorno	67%	78%	82%	85%

Fonte: Livro de parto dos respectivos Hospitais Municipais com Parto Seguro.
 Mês de Referência: AGOSTO 2023.

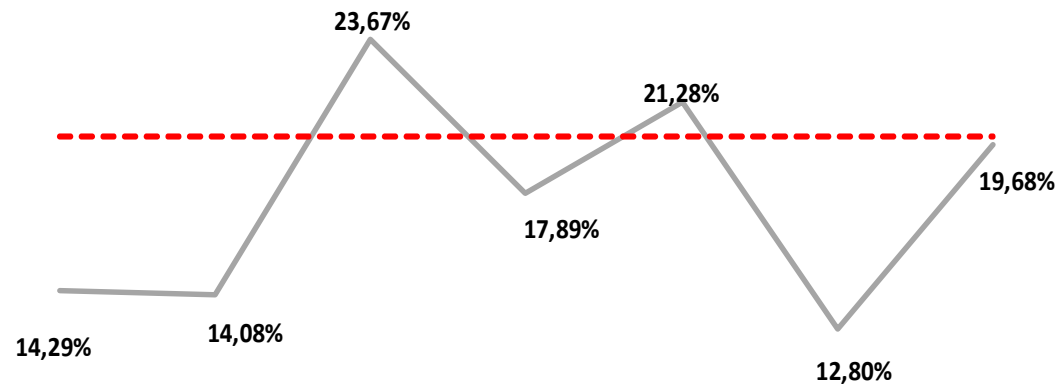
Meta: ↑ ≥ 55%

Obs 1: Retirado desse Slide os hospitais Vila Nova Cachoeirinha e Servidor, pois não temos atuação no PSGO.

* Rotura artificial de membranas – AGOSTO de 2023

Total de partos após exclusão
N = 1.202

n = 212
 \bar{X} = 17,7%



	Alípio	Fernando Mauro	Waldomiro	Ignácio	Degni	Tide	Cachoeirinha
Total de partos após exclusão	196	213	169	95	94	125	310
Rotura artificial de membranas	28	30	40	17	20	16	61

Fonte: Livro de parto dos respectivos Hospitais Municipais com Parto Seguro.
Mês de Referência: AGOSTO 2023.
Meta: = ↓ ≤ 20%

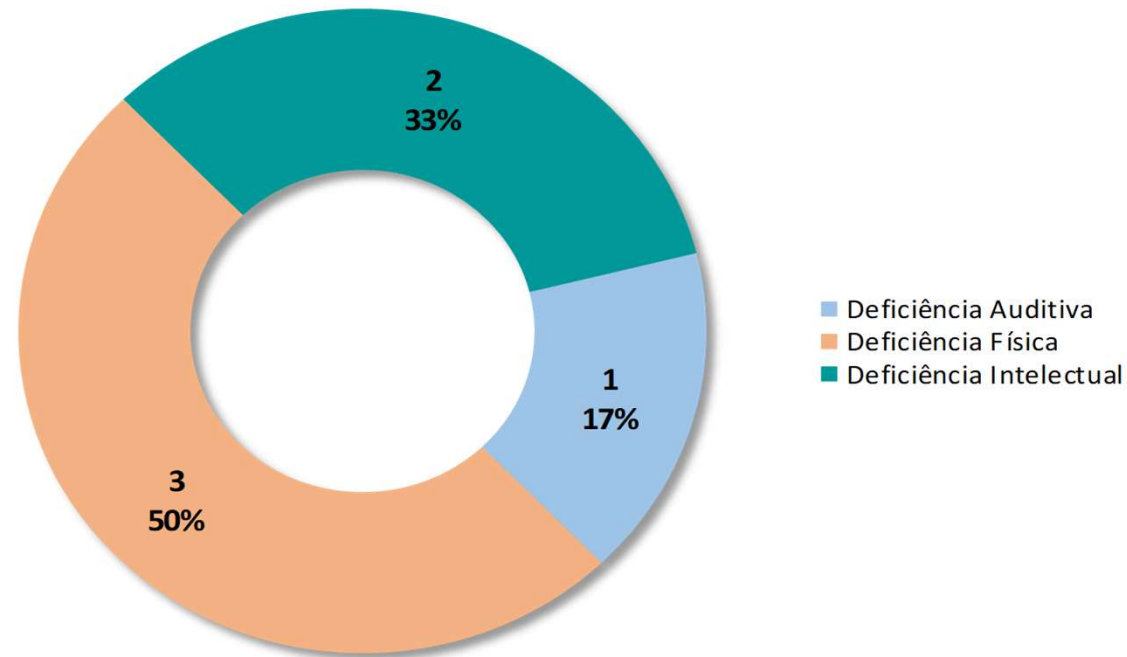
OBS 1: Hospital Servidor Público Municipal não entra na média devido ausência de enfermeira obstetra na assistência ao parto.

*INDICADOR DE BOAS PRATICAS – PROTEÇÃO DE MEMBRANAS.

Partos de mulheres portadoras de alguma deficiência – AGOSTO de 2023

Total de partos
N = 2.208

n = 6
 \bar{X} = 0,35%



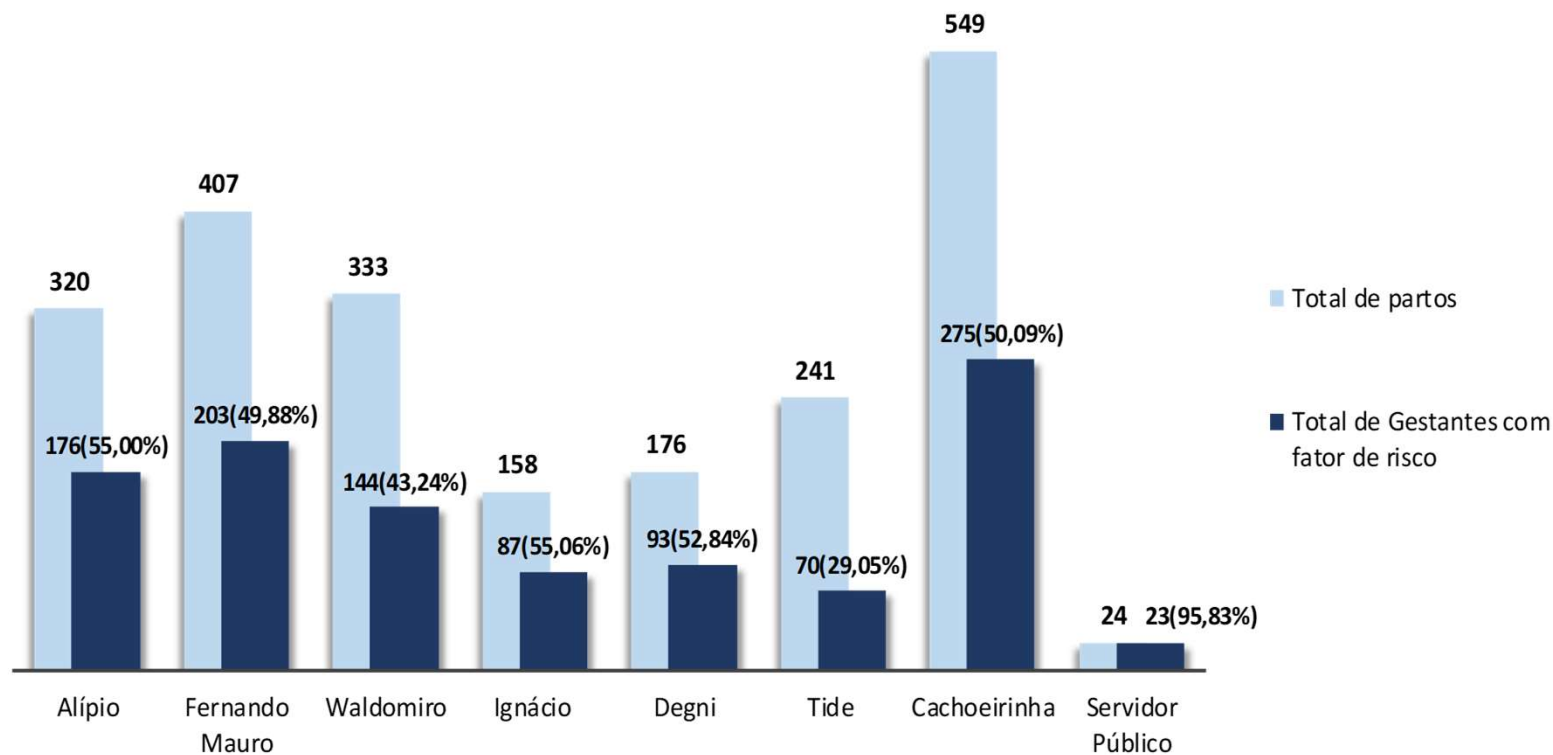
Hospital Municipal	Deficiência Auditiva	Deficiência Física	Deficiência intelectual
Alípio	0	0	1
Cachoeirinha	0	1	0
Mario Degni	1	2	1

Fonte: Livro de parto dos respectivos Hospitais Municipais com Parto Seguro.
Mês de Referência: AGOSTO 2023.

Partos em gestantes com algum fator de risco – AGOSTO de 2023

Total de partos
N = 2.208

n = 1.071
 \bar{X} = 54%



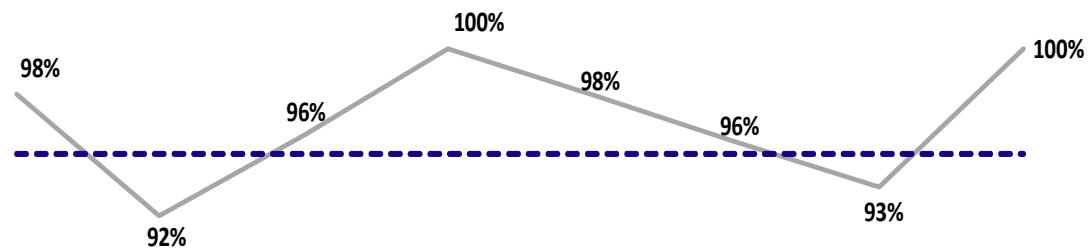
Fonte: Livro de parto dos respectivos Hospitais Municipais com Parto Seguro.
Mês de Referência: AGOSTO 2023.

OBS 1: Hospitais de Alto Risco:
1) Prof. Dr. Alípio Correa Netto
2) Maternidade Prof. Mário Degni
3) Dr. Fernando Mauro Pires da Rocha
4) Vila Nova Cachoeirinha

*Monitoramento das parturientes com Partograma – AGOSTO de 2023

Total de partos
N = 2.208

n = 1.285
 \bar{X} = 96%



	Alípio	Fernando Mauro	Waldomiro	Ignácio	Degni	Tide	Cachoeirinha	Servidor Público
Monitoradas	223	220	184	98	90	151	312	7

Comparativo Histórico			
AGOSTO	2020	2021	2022
Partograma	84,00%	99,84%	97,32%

Fonte: Livro de parto dos respectivos Hospitais Municipais com Parto Seguro.
Mês de Referência: AGOSTO 2023.
Meta: ↑ ≥ 95%

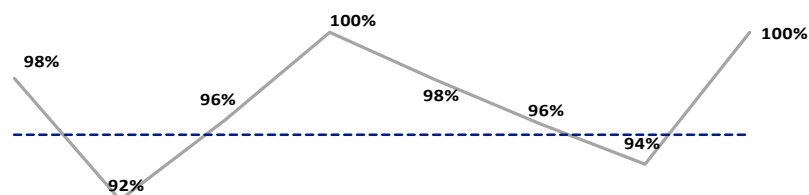
OBS 1: Houve mudança na coleta do indicador, o parto expulsivo passou de melhorias para exclusões, a partir de AGOSTO /2021 contribuindo para melhora do indicador

*INDICADOR DE BOAS PRÁTICAS – PRESENCIA DE PARTOGRAMA.

*Acompanhante no trabalho de parto – AGOSTO de 2023

Evoluídos no Pré- parto
após exclusões
N = 1.310

n = 1.248
 \bar{X} = 96%



	Alípio	Fernando Mauro	Waldomiro	Ignácio	Degni	Tide	Cachoeirinha	Servidor Público
Evoluídos no pré- parto após exclusões	221	231	186	97	86	156	326	7
Trabalho de parto com acompanhante	216	212	178	97	84	149	305	7

Comparativo Histórico				
AGOSTO	2019	2020	2021	2022
Acompanhante	93%	75%	91%	100%

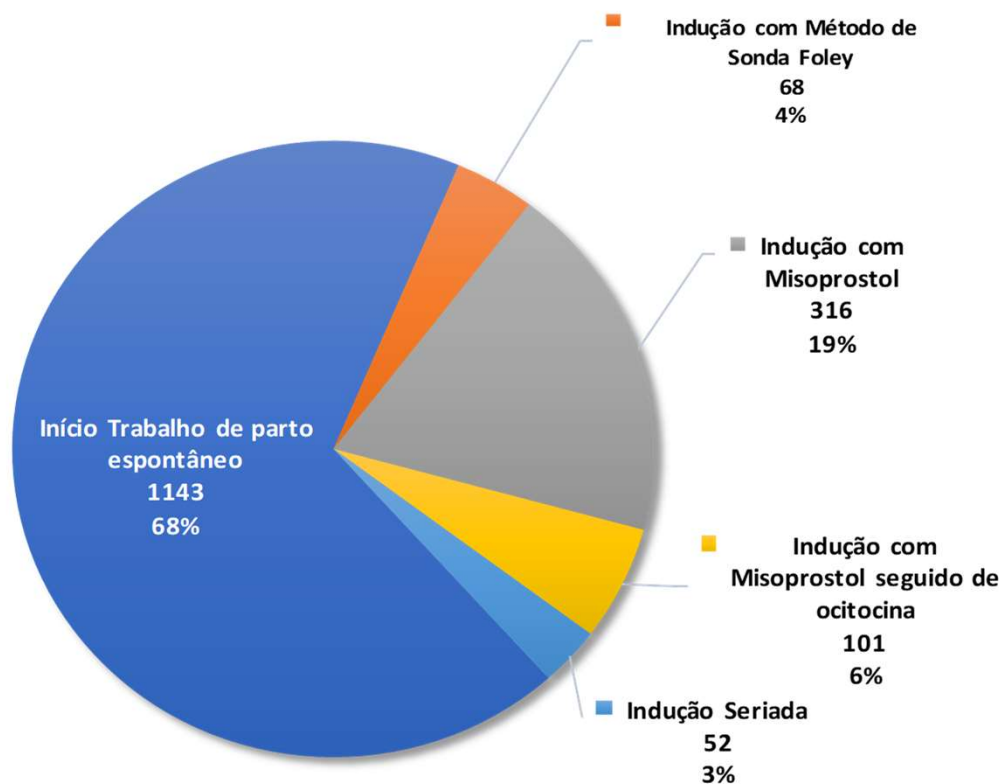
Fonte: Livro de parto dos respectivos Hospitais Municipais com Parto Seguro.
Mês de Referência : AGOSTO 2023.

Meta: ↑ ≥ 95%.

Obs.: No comparativo histórico em destaque de amarelo são referentes aos anos de pandemia do Coronavírus.

*INDICADOR DE BOAS PRÁTICAS

Tipo de início do trabalho de parto – AGOSTO de 2023

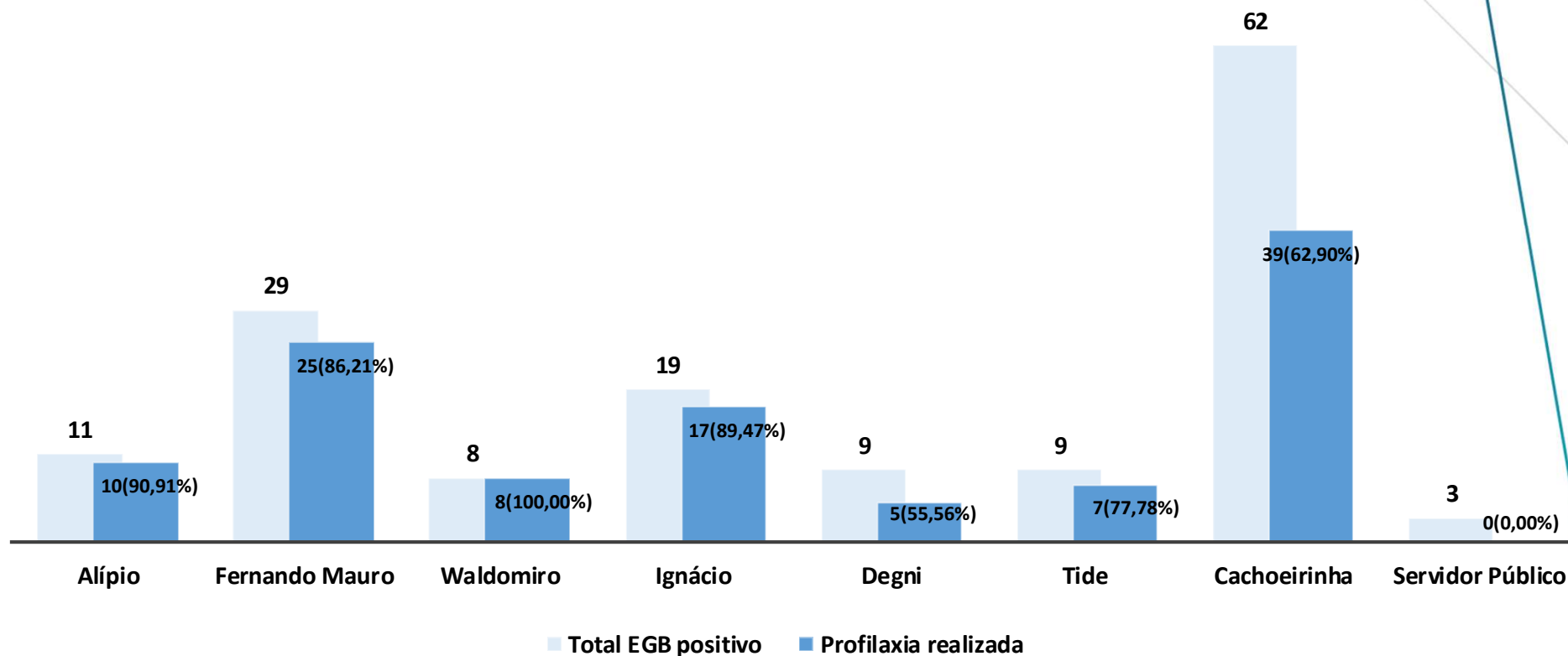


Fonte: Livro de parto dos respectivos Hospitais Municipais com Parto Seguro. Mês de Referência: AGOSTO 2023.

Comparativo Histórico				
ago/23	Exclusão : Indicação de Cesárea sem indução ou ausência de TP	Início Espontâneo de Trabalho de parto		Indução do trabalho de parto
		Evolução fisiológica do trabalho de parto	Condução do Trabalho de Parto	
	23,91%	54,11%	13,93%	31,96%
ago/22	Exclusão : Indicação de Cesárea sem indução ou ausência de TP	Início Espontâneo de Trabalho de parto		Indução do trabalho de parto
		Evolução fisiológica do trabalho de parto	Condução do Trabalho de Parto	
	22,92%	52,86%	18,48%	28,66%

Cobertura profilática do “Streptococcus Agalactiae” – AGOSTO de 2023

N = 127
 \bar{X} = 94,13%



Comparativo Histórico				
AGOSTO	2019	2020	2021	2022
Streptococcus	89%	89%	90%	88%

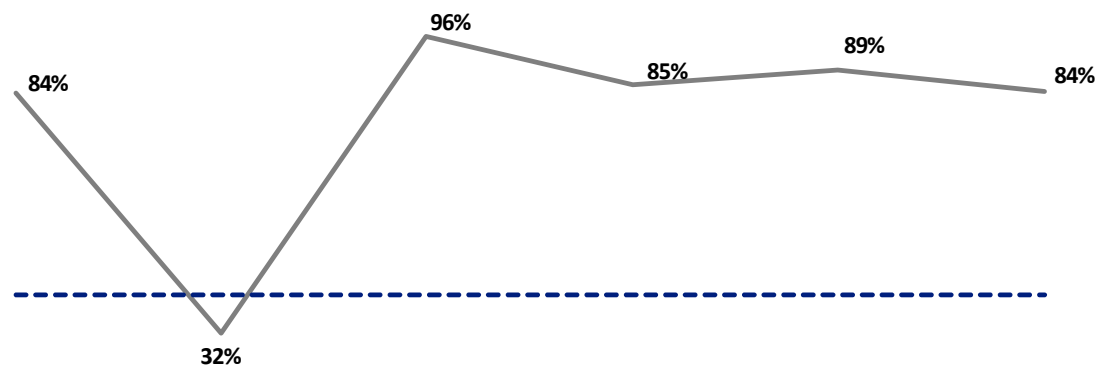
Fonte: Livro de parto dos respectivos Hospitais Municipais com Parto Seguro.
 Mês de Referência: AGOSTO 2023.

OBS 1: Casos não tratados, devido nascimento antes da segunda dose ou admissão da cliente no período expulsivo.
 2: No comparativo histórico em destaque de amarelo são referentes aos anos de pandemia do Coronavírus.

Total de partos no PPP – AGOSTO de 2023

Total de partos normais
N = 1.091

n = 805
 \bar{X} = 78%



	Alípio	Fernando Mauro	Ignácio	Mário Degni	Tide	Cachoeirinha
Total normais	215	245	74	89	157	311
Partos PPP/CPN	180	78	71	76	139	261

Fonte: Livro de parto dos respectivos Hospitais Municipais com Parto Seguro.

Mês de Referência: AGOSTO 2023.

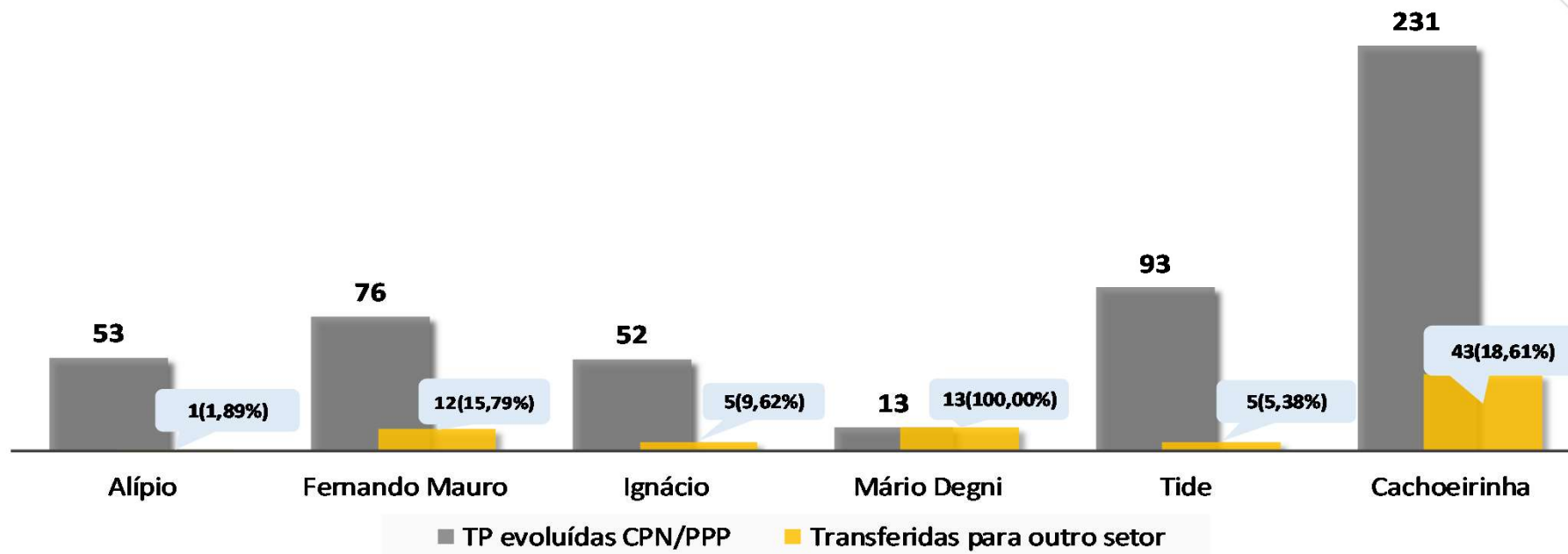
Meta: ↑ ≥ 40%

OBS 1 : Hospital Waldomiro de Paula e Hospital do Servidor Público Municipal, não dispõem de quartos PPP .

OBS 2 : Fernando Mauro não alcançou a meta devido a falta de espaço no setor , e o quarto PPP é ocupado por puérperas.

Percentual de transferências do PPP – AGOSTO de 2023

N = 79
 \bar{X} = 25,21%



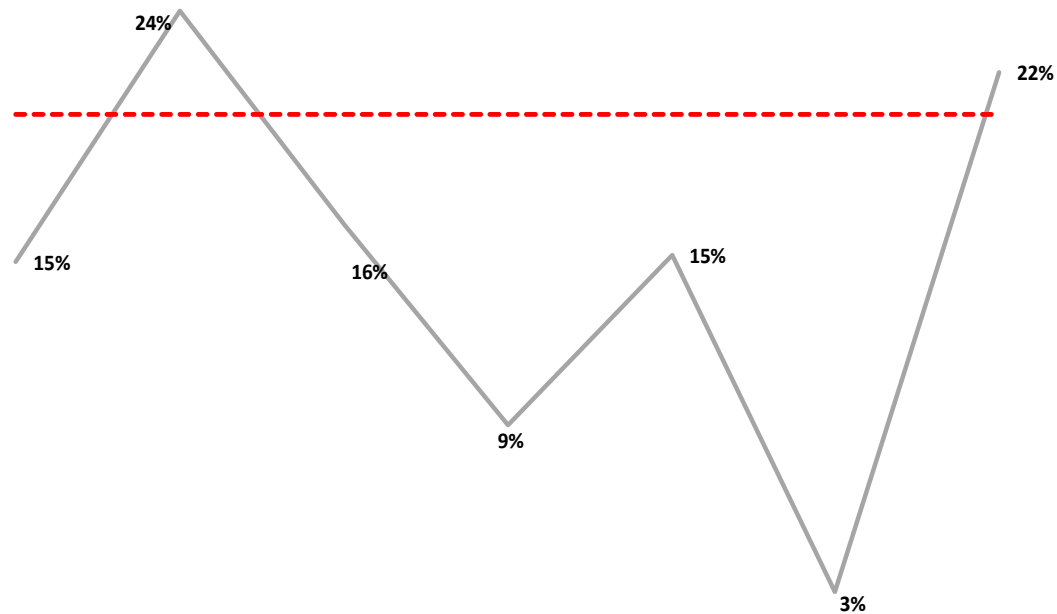
Motivos das transferências					
Hospitais	Solicitação médica	Parto vaginal operatório	Indicação cirúrgica	Vitalidade fetal alterada	Total
Alípio	1	0	0	0	1
Fernando Mauro	0	0	9	3	12
Ignácio	0	0	5	0	5
M Degni	1	3	5	4	13
Tide	0	0	3	2	5
Cachoeirinha	0	16	17	10	43
Total	2	19	39	19	79

Fonte: Livro de parto dos respectivos Hospitais Municipais com Parto Seguro.
 Mês de Referência: AGOSTO 2023.

OBS: Neste gráfico constam os hospitais que dispõe de CPN ou quarto PPP

*Partos vaginais com ocitocina no 2º estágio AGOSTO de 2023

N = 217
 \bar{X} = 15%



	Alípio	Fernando Mauro	Waldomiro	Ignácio	Degni	Tide	Cachoeirinha
Total de Partos vaginais (PN+PF)	216	245	186	77	93	157	330
Partos normais com ocitocina no 2º estágio	32	58	30	7	14	5	71

Comparativo Histórico	
AGOSTO	2022
Ocitocina no 2º estágio PN	12%

Fonte: Livro de parto dos respectivos Hospitais Municipais com Parto Seguro.

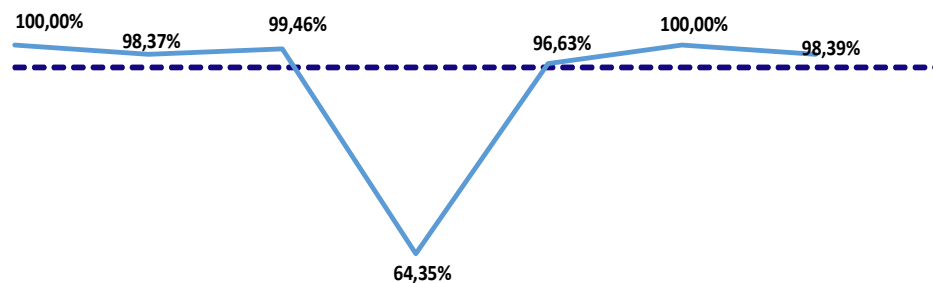
Mês de Referência: AGOSTO 2023.

Meta: ↓ ≤ 20%

***INDICADOR DE BOAS PRÁTICAS**

*Uso de Ocitocina 3º estágio de partos normais – AGOSTO 2023

N = 1.262
 \bar{X} = 94%



	Alípio	Fernando Mauro	Waldomiro	Ignácio	Degni	Tide	Cachoeirinha
Total de Partos normais	215	245	184	115	89	157	311
Partos normais com ocitocina no 3º estágio	215	241	183	74	86	157	306

Fonte: Livro de parto dos respectivos Hospitais Municipais com Parto Seguro.

Mês de Referência: AGOSTO 2023.

Meta: ↑ > 96%

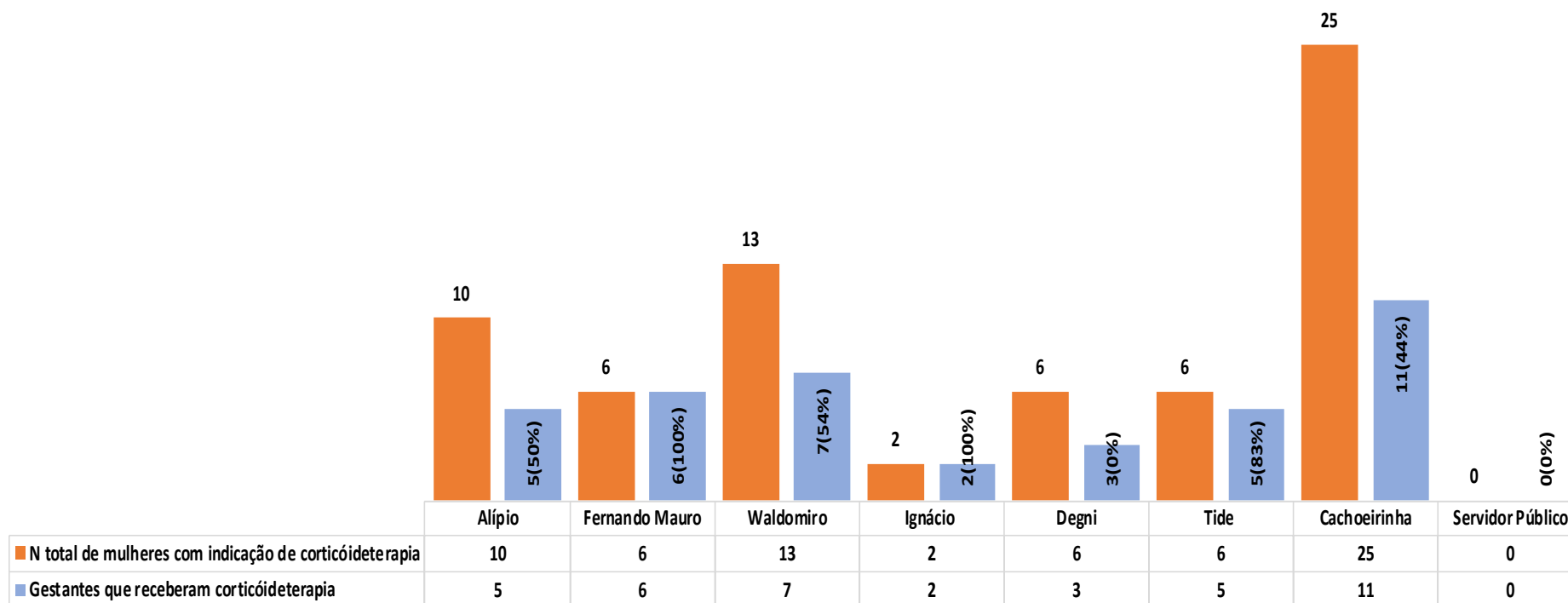
*INDICADOR DE BOAS PRATICAS – USO DE OCITOCINA 3º ESTÁGIO DE PARTOS NORMAIS

Uso de Corticoide em gestantes no trabalho de parto

AGOSTO 2023

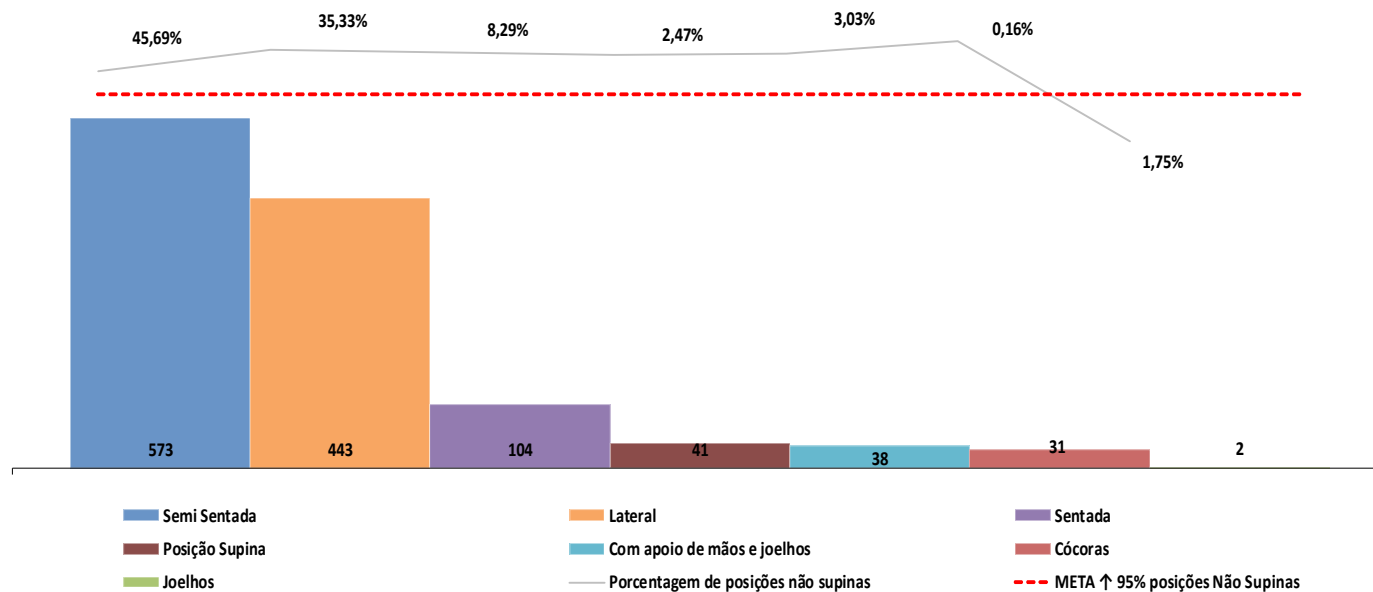
Nº total de mulheres com indicação de Corticóide
N = 68

Gestantes que receberam Corticóide
n = 39
 $\bar{X} = 54\%$



**Posições no parto normal – AGOSTO de 2023

Total de partos normais após exclusão: 1.254
 \bar{x} de partos normais em posições não supina = 97%



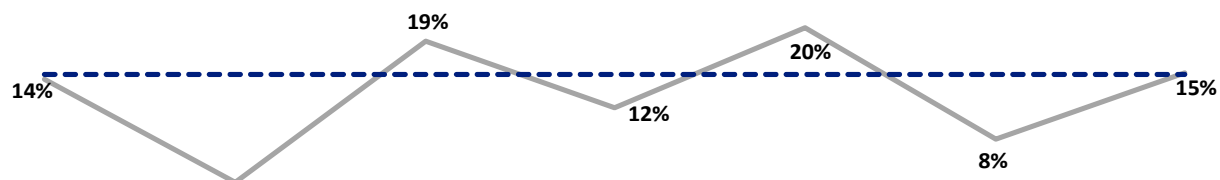
Fonte: Livro de parto dos respectivos Hospitais Municipais com Parto Seguro
Mês de Referência: AGOSTO 2023
Meta: ↑ ≥ 95% não supina.

***INDICADOR DE BOAS PRATICAS**

*Taxa de episiotomia em primíparas – AGOSTO de 2023

Partos normais em primíparas
N = 497

n = 61
 \bar{x} = 8%



	Alípio	Fernando Mauro	Waldomiro	Ignácio	Degni	Tide	Cachoeirinha
Partos normais em primíparas	97	115	70	26	35	49	105
Episiotomia	14	4	13	3	7	4	16

HISTÓRICO COMPARATIVO				
AGOSTO	2019	2020	2021	2022
Episiotomia em Primíparas	16%	15%	10%	9%

Fonte: Livro de parto dos respectivos Hospitais Municipais com Parto Seguro.
Mês de Referência: AGOSTO 2023
Meta: ↓ ≤ 15%.

OBS 1: Excluído no momento o Hospital do Servidor Público Municipal com equipe de enfermagem incompleta e modelo do Programa Parto Seguro à Mãe Paulistana não incorporado completamente.

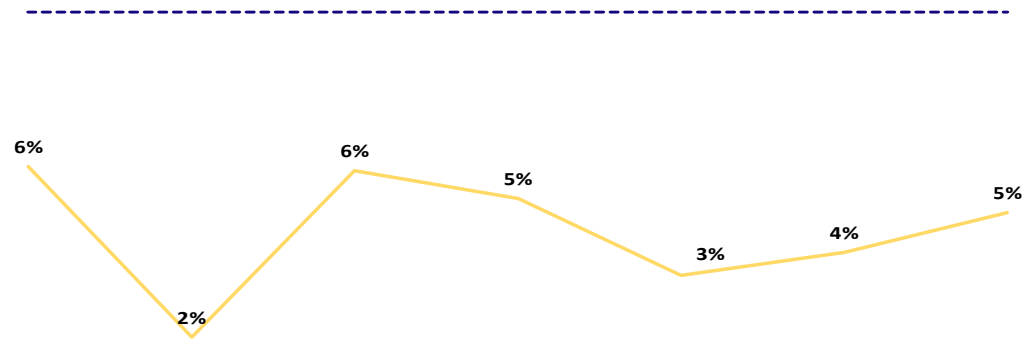
*INDICADOR DE BOAS PRATICAS



*Taxa geral de episiotomia – AGOSTO de 2023

Total de partos vaginais
N = 1.304

n = 57
 \bar{x} = 4,4%



	Alípio	Fernando Mauro	Waldomiro	Ignácio	Degni	Tide	Cachoeirinha
Partos Vaginais	216	245	186	77	93	157	330
Episiotomia Geral	13	4	11	4	3	6	16

Comparativo Histórico			
AGOSTO	2020	2021	2022
Episiotomia Geral	6%	4%	5%

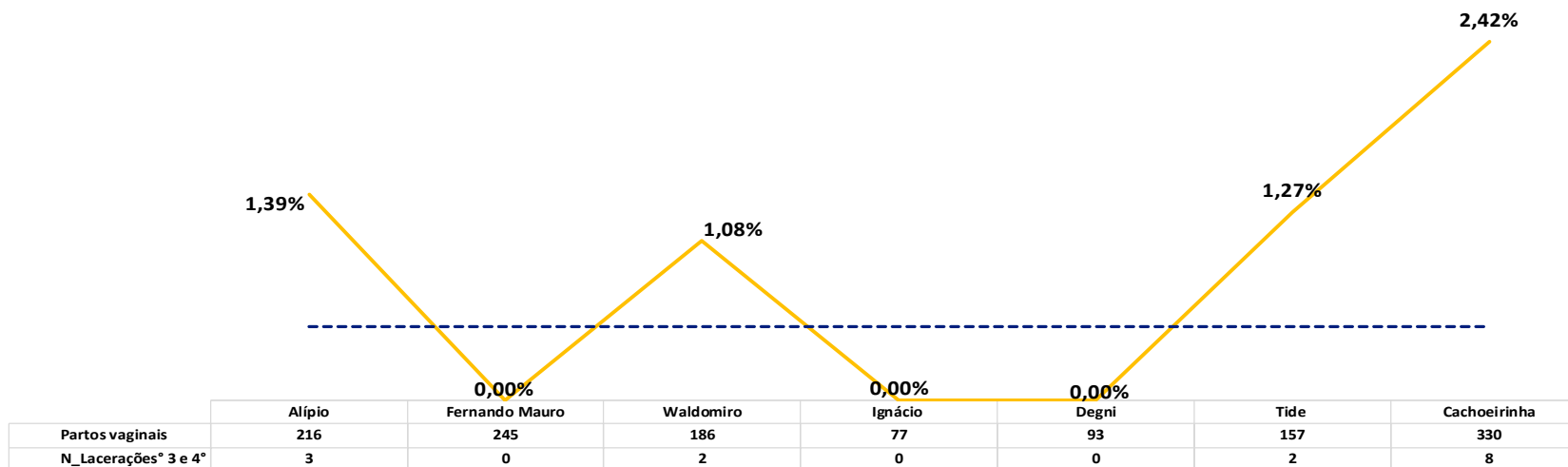
Fonte: Livro de parto dos respectivos Hospitais Municipais com Parto Seguro.
Mês de Referência: AGOSTO 2023
Meta: ↓ ≤ 10%.

OBS 1: Excluído no momento o Hospital do Servidor Público Municipal com equipe de enfermagem incompleta e modelo do Programa Parto Seguro à Mãe Paulistana não incorporada completamente.

*INDICADOR DE BOAS PRÁTICAS

Lacerações perineais – AGOSTO de 2023

Lacerações de 3º e 4º = 15
 $\bar{X} = 0,88\%$



Comparativo Histórico						
jan/23	fev/23	mar/23	abr/23	mai/23	jun/23	jul/23
0,89%	0,74%	0,68%	0,57%	0,73%	0,54%	0,19%

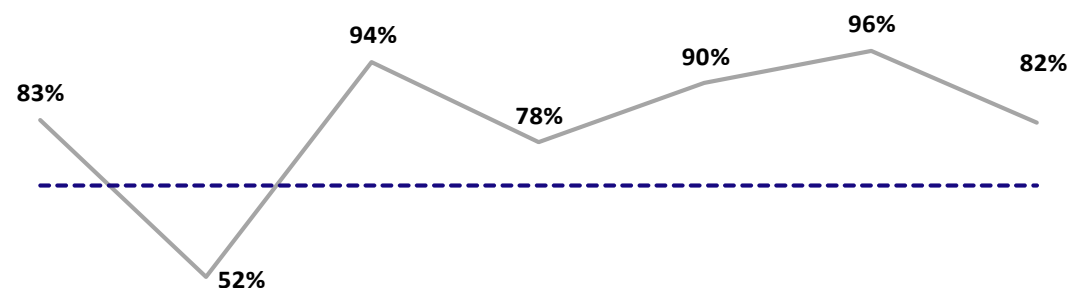
Fonte: Livro de parto dos respectivos Hospitais Municipais com Parto Seguro
 Mês de Referência: AGOSTO 2023.
 Meta 3º e 4º: ↓ ≤ 0,5%

OBS: Nesse indicador retirado o HSPM, partos realizados apenas por médicos e residentes não funcionários do Parto Seguro

Parto normal realizado pela enfermeira obstetra pelo total partos normais – AGOSTO de 2023

N = 1.024

\bar{X} = 82%



	Alípio	Fernando Mauro	Waldomiro	Ignácio	Degni	Tide	Cachoeirinha
Total parto normal	215	245	184	74	89	157	311
Parto Normal realizado pela Enfermeira Obstetra	178	128	173	58	80	151	256

Comparativo Histórico	
AGOSTO	2022
Parto Normal Realizado pela Enfermeira Obstetra (Total de partos Normais)	82%

Fonte: Livro de parto dos respectivos Hospitais Municipais com Parto Seguro.

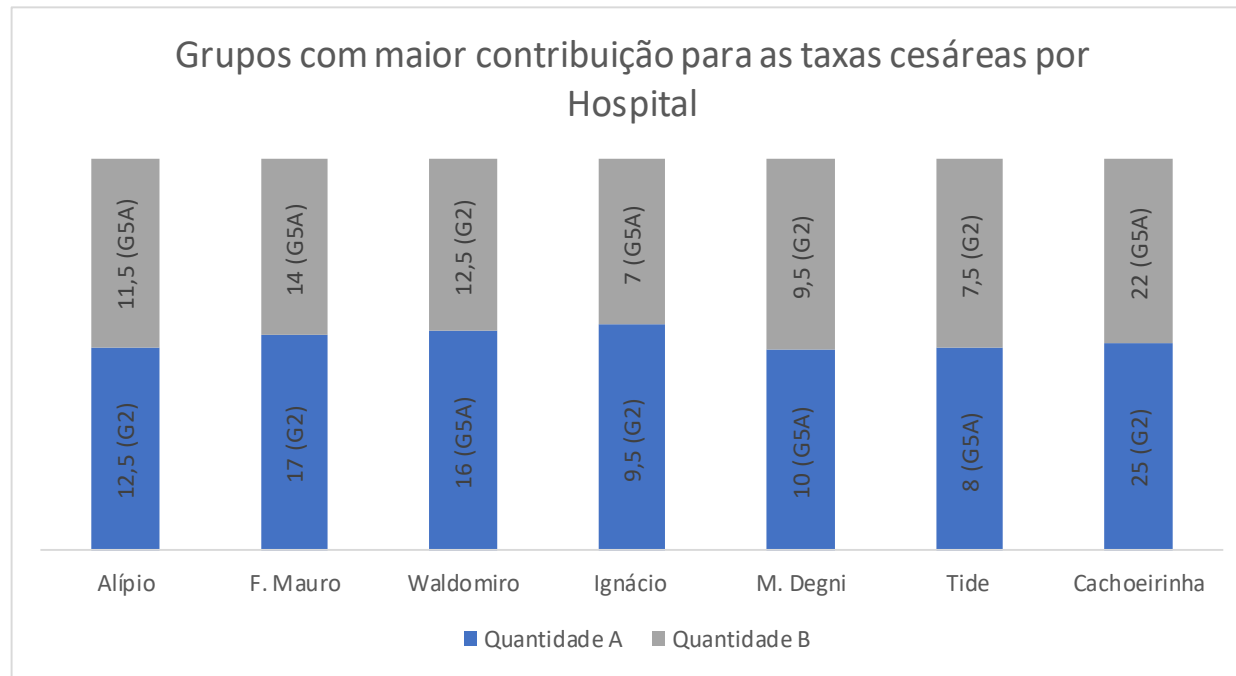
Mês de Referência: AGOSTO 2023.

Meta: ↑ ≥ 70%

OBS 1: Não Incluído o Hospital do Servidor Público Municipal HSPM nesse gráfico pois não adotou Enfermeira Obstetras para realização de partos.

OBS 2: No Hospital Vila Nova Cachoeirinha foram considerados os partos realizados no CPN.

Quantidade de casos de indicações de cesárea para estudo mensal dos grupos predominantes da Classificação de Robson – AGOSTO 2023



GRUPOS	Grupo 1		Grupo 2		Grupo 3		Grupo 4		Grupo 5A	
	Total	Cesárea	Total	Cesárea	Total	Cesárea	Total	Cesárea	Total	Cesárea
Alípio	73	9	56	23	67	2	31	7	44	25
Fernando Mauro	92	13	57	34	78	6	39	14	48	28
Waldomiro	60	13	46	25	79	4	28	11	50	32
Ignácio	29	14	26	19	33	3	17	7	22	14
Degni	27	6	32	19	36	5	12	5	28	20
Tide	44	13	28	15	68	4	28	8	33	16
Vila Cachoeirinha	99	20	78	50	113	8	65	17	79	44
Total	3	2	4	4	2	0	1	1	6	6
Percentual por grupo	67%		100%		0%		100%		100%	

Fonte : Relatório mensal de indicadores das supervisoras de enfermagem nos hospitais com Parto Seguro.

Mês de Referência: AGOSTO 2023

Meta ↑ ≥ 50%.

OBS 1: Grupo 5B não é apresentado por não possibilitar ação na diminuição da Cesárea e do Grupo 6 ao Grupo 10 os percentuais são mínimos na contribuição da taxa de Cesárea.

***INDICADOR DE ACOMPANHAMENTO DO RISCO DA CESÁREA.**

* Presença de acompanhante no parto – AGOSTO de 2023

N = 2.108

\bar{X} = 99,9%

100,0% 100,0% 100,0% 100,0% 100,0% 99,6% 99,8%

	Alípio	Fernando Mauro	Waldomiro	Ignácio	Degni	Tide	Cachoeirinha
Partos após exclusões	305	391	316	154	160	237	522
Acompanhante no parto	305	391	316	154	160	236	521

Comparativo Histórico				
AGOSTO	2019	2020	2021	2022
Presença de acompanhante no parto	94%	81%	90%	100%

Fonte: Livro de parto dos respectivos Hospitais Municipais com Parto Seguro

Mês de Referência: AGOSTO 2023

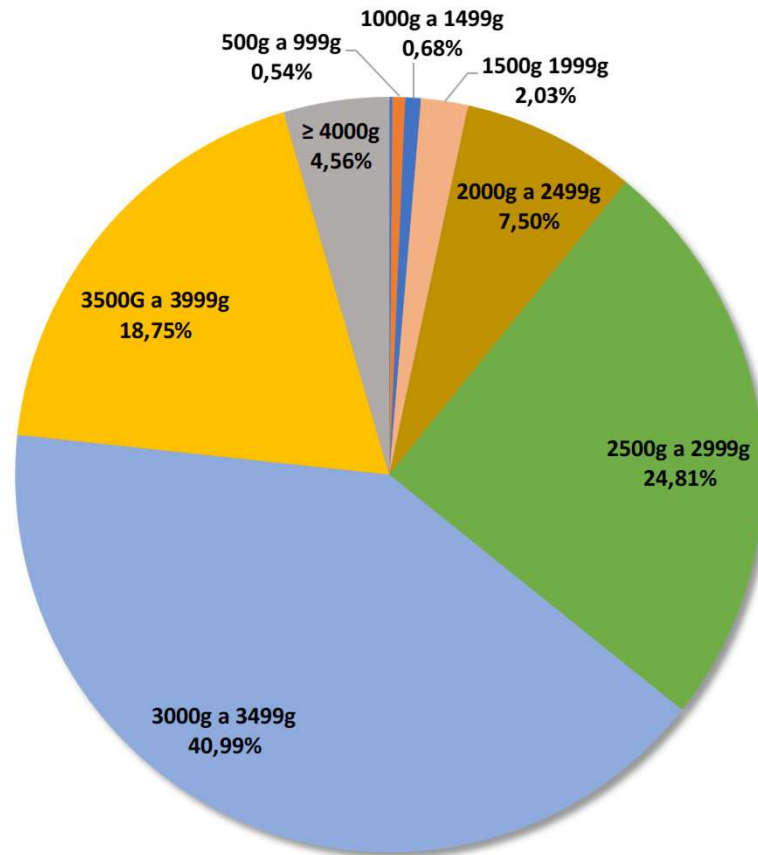
Meta : ↑ ≥ 95%.

Obs.: : No comparativo histórico em destaque de amarelo, são referentes aos anos de pandemia do Coronavírus.

*INDICADOR DE BOAS PRÁTICAS

Classificação dos recém-nascidos por peso ao nascer – AGOSTO de 2023

N = 2.290



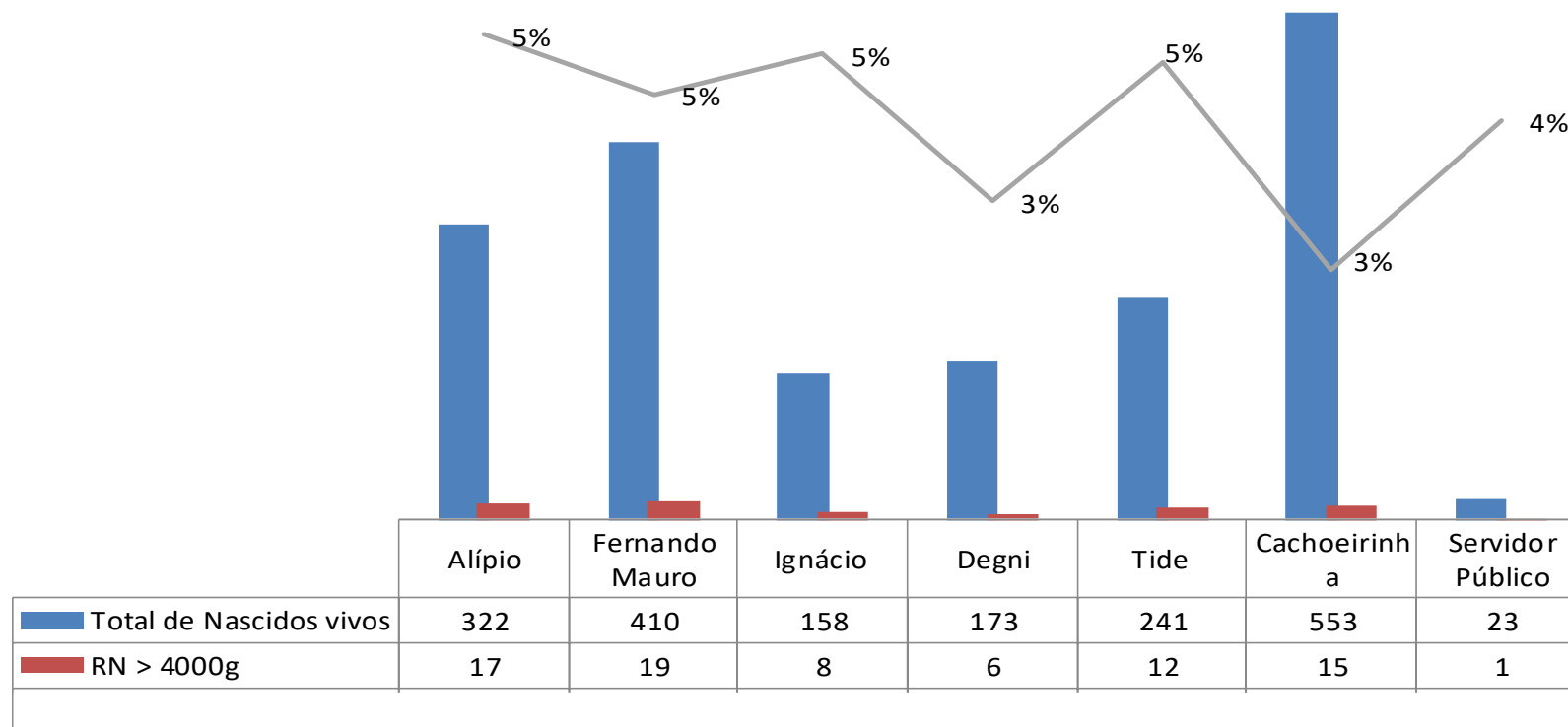
Peso	%
<500g	0,14%
500g a 999g	0,54%
1000g a 1499g	0,68%
1500g a 1999g	2,03%
2000g a 2499g	7,50%
2500g a 2999g	24,81%
3000g a 3499g	40,99%
3500G a 3999g	18,75%
≥ 4000g	4,56%

Fonte: Livro de parto dos respectivos Hospitais Municipais com Parto Seguro.
Mês de Referência: AGOSTO 2023.

Peso do RN ao nascer > 4.000g – AGOSTO de 2023

N = 101

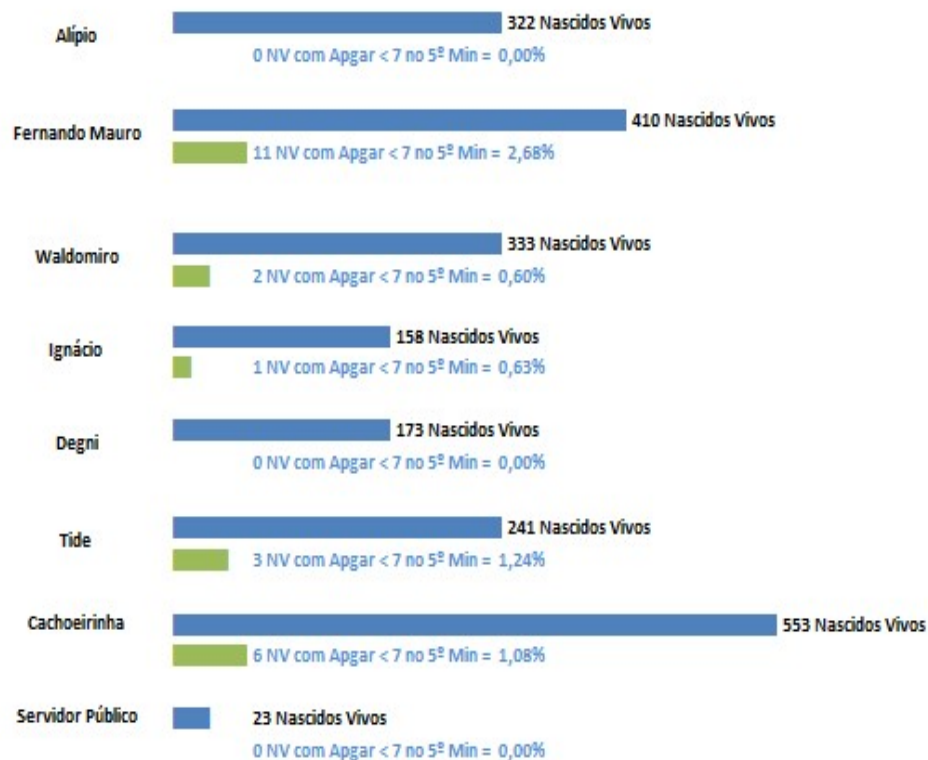
\bar{X} = 4,35%



Fonte: Livro de parto dos respectivos Hospitais Municipais com Parto Seguro.
Mês de Referência: AGOSTO 2023.

Comparativo Histórico				
Média Anual	2019	2020	2021	2022
Recém-Nascidos com peso > 4000	4,46%	5,53%	4,17%	4,20%

Taxa de recém-nascidos com Apgar < 7 no 5º minuto de vida – AGOSTO de 2023



**Total de Nascidos Vivos
2.213**

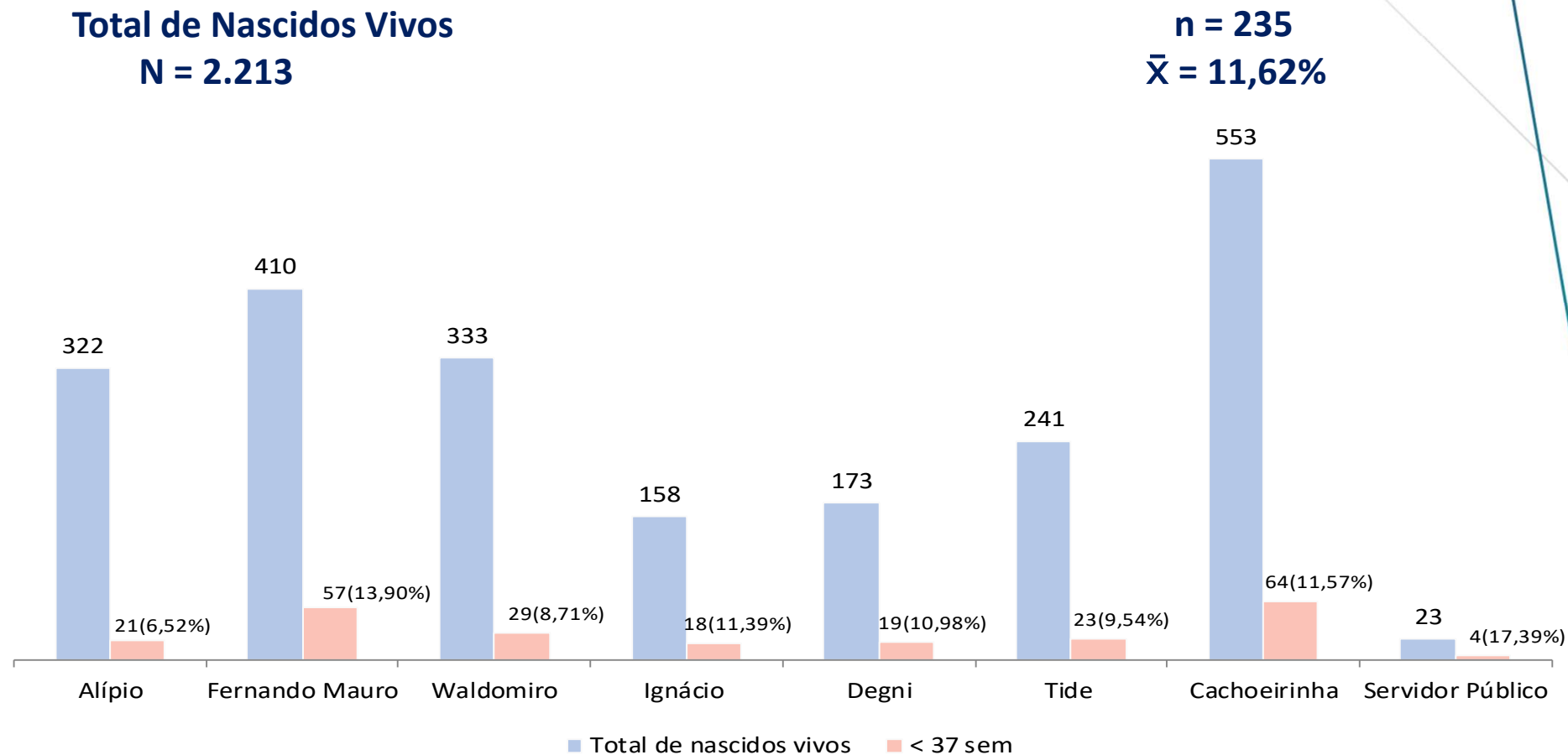
**N = 23
 $\bar{X} = 0,78\%$**

Nascidos vivos com Apgar < 7 no 5º minuto de vida		
Reanimação dos Rn's	Pré Termo	Termo
		11
Total	23	
Destinos dos RNs com apgar < 7 no 1º minuto	Pré Termo	Termo
	UTI	10
UCIN	0	0
AC	0	2
SVO	1	0
Total	11	12

Comparativo Histórico				
AGOSTO	2019	2020	2021	2022
Apgar < 7 no 5º minuto de vida	0,52%	0,63%	1,18%	0,82%

Fonte: Serviço de arquivo médico e estatístico de cada Hospital Municipal (SAME) e Coordenação de Neonatologia
Mês de Referência: AGOSTO 2023.

Classificação dos Recém-nascidos por idade gestacional < 37 semanas - AGOSTO de 2023



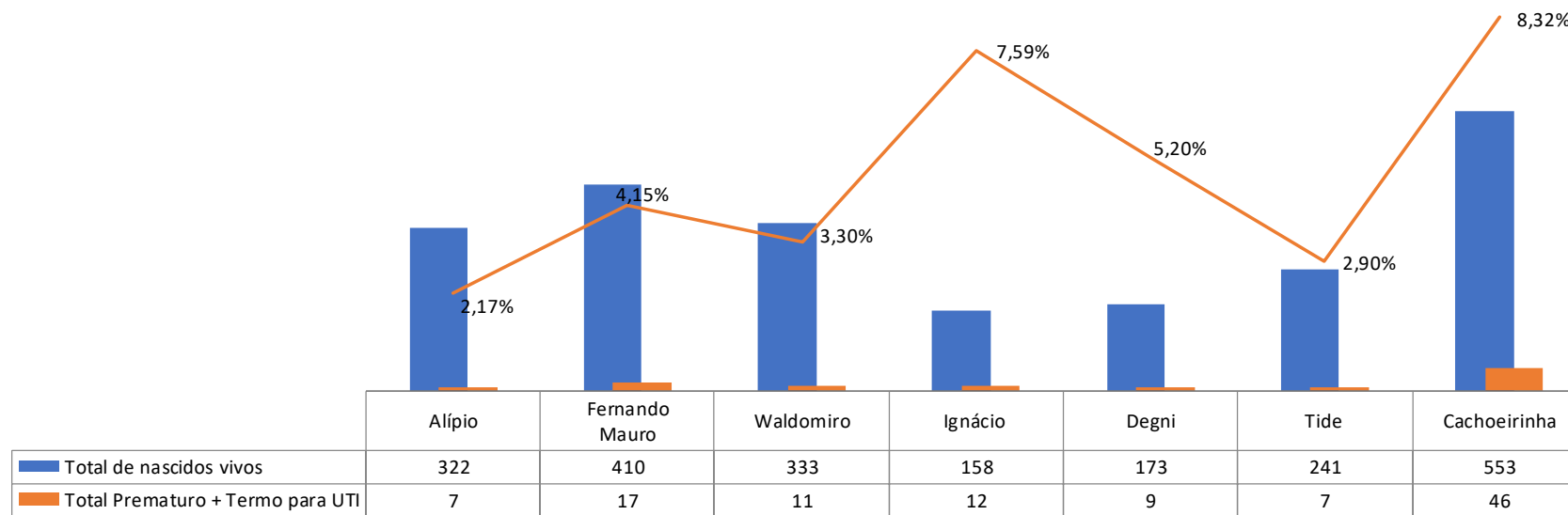
Fonte: Livro de parto dos respectivos Hospitais Municipais com Parto Seguro
Mês de Referência: AGOSTO 2023.

Comparativo Histórico				
Média Anual	2019	2020	2021	2022
Recém-nascidos por idade gestacional < 37 semanas	10,14%	7,81%	9,87%	8,70%

RN encaminhados à UTI NEO - AGOSTO de 2023

Total de Nascidos Vivos
N = 2.190

n = 109
 \bar{X} = 5%



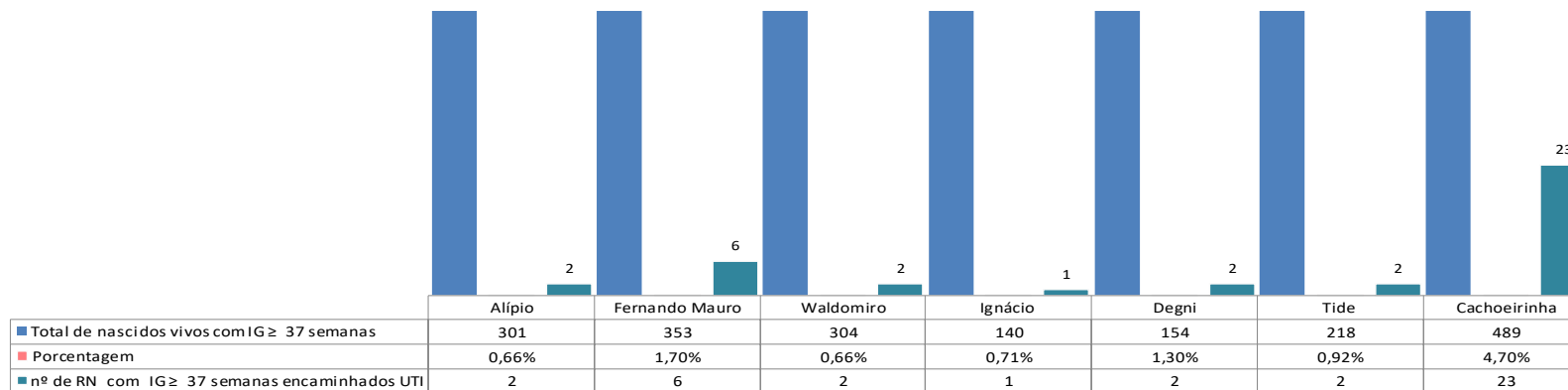
Fonte: Livro de parto dos respectivos Hospitais Municipais com Parto Seguro
Mês de Referência: AGOSTO 2023.

OBS 1: Excluído no momento o Hospital do Servidor Público Municipal por não estar incorporado todo o modelo assistencial do Programa Parto Seguro à Mãe Paulistana

Taxa de recém-nascidos encaminhados à UTI neonatal com IG ≥ 37 semanas - AGOSTO de 2023

Total de nascidos vivos com
IG ≥ 37 semanas
N = 1.978

n = 41
 \bar{X} = 2,07%



Comparativo Histórico				
AGOSTO	2019	2020	2021	2022
Taxa de recém-nascidos encaminhados à UTI neonatal com IG ≥ 37 semanas	1%	1%	2%	2%

Hospitais	Desconforto respiratório	Hérnia diafragmática	Anóxia	Hipoxia	Mal formação	PMT	Total
Alípio	2	0	0	0	0	0	2
Fernando Mauro	5	0	0	0	1	0	6
Waldomiro	0	0	1	0	1	0	2
Ignácio	0	0	1	0	0	0	1
Degni	2	0	0	0	0	0	2
Tide	2	0	0	0	0	0	2
Cachoeirinha	23	0	0	0	0	0	23
Servidor Público	3	0	0	0	0	0	3
Total	37	0	2	0	2	0	41

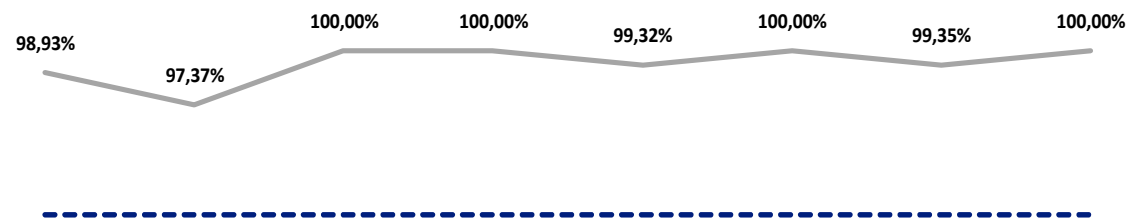
Fonte: Livro de parto dos respectivos Hospitais Municipais com Parto Seguro
Mês de Referência: AGOSTO 2023.

OBS 1: Excluído no momento o Hospital do Servidor Público Municipal por não estar incorporado todo o modelo assistencial do Programa Parto Seguro à Mãe Paulistana .

Contato pele a pele Mãe e Bebê - AGOSTO de 2023

Total de Nascidos Vivos em boas condições para o contato pele a pele
N = 1.902

n = 1.886
 $\bar{X} = 99,4\%$



	Alípio	Fernando Mauro	Waldomiro	Ignácio	Degni	Tide	Cachoeirinha	Servidor Público
Recém-nascidos em boas condições	281	342	302	141	148	211	461	16
Contato pele a pele	278	333	302	141	147	211	458	16

Comparativo Histórico				
AGOSTO	2019	2020	2021	2022
Contato pele a pele	92,4%	95,2%	97,7%	99,2%

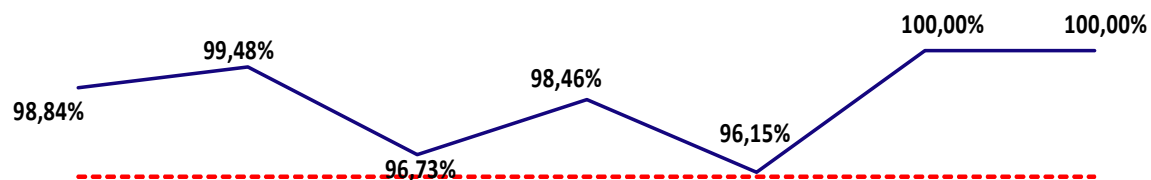
Fonte: Livro de parto dos respectivos Hospitais Municipais com Parto Seguro.
 Mês de Referência: AGOSTO 2023
 Meta ↑ ≥ 92%.

OBS 1: Permanecem com a mãe 1 hora após o parto.

*Clampeamento oportuno do cordão umbilical – AGOSTO de 2023

Total de Nascidos Vivos com indicação para o clampeamento oportuno
N = 1.027

n = 1.015
 \bar{X} = 98,7%



	Alípio	Fernando Mauro	Waldomiro	Ignácio	Degni	Tide	Cachoeirinha
Recém-nascidos com indicação para o clampeamento oportuno	173	191	153	65	78	126	238
Clampeamento oportuno de cordão umbilical	171	190	148	64	75	126	238

Comparativo Histórico				
AGOSTO	2019	2020	2021	2022
Clampeamento oportuno	96,3%	96,8%	96,3%	99,2%

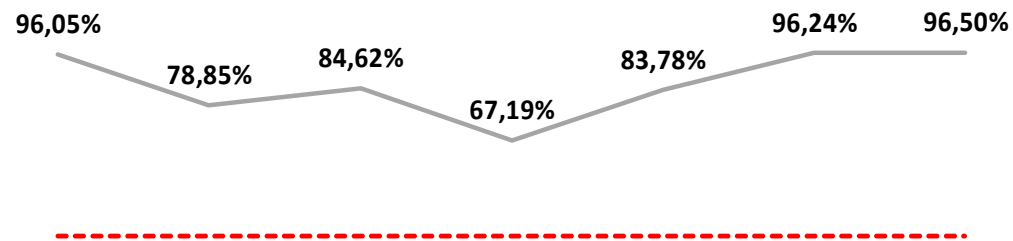
Fonte: Livro de parto dos respectivos Hospitais Municipais com Parto Seguro
 Mês de Referência: AGOSTO 2023
 Meta ↑ ≥ 96%.

*INDICADOR DE BOAS PRÁTICAS: CONFORME INICIATIVA HOSPITAL AMIGO DA CRIANÇA (IHAC).

*Avaliação inicial do recém-nascido realizada pelo neonatologista sobre o ventre materno - AGOSTO de 2023

Recém-nascidos de partos normais em boas condições para avaliação sobre o ventre materno
N = 1.071

n = 949
 \bar{X} = 86,17%



	Alípio	Fernando Mauro	Waldomiro	Ignácio	Degni	Tide	Cachoeirinha
Recém-nascidos de partos normais em boas condições para avaliação sobre o ventre materno	177	208	156	64	74	133	257
Avaliação inicial do recém nascido realizada pelo neonatologia sobre o ventre materno	170	164	132	43	62	128	248

Comparativo Histórico	
AGOSTO	2022
Avaliação inicial do recém nascido	83,26%

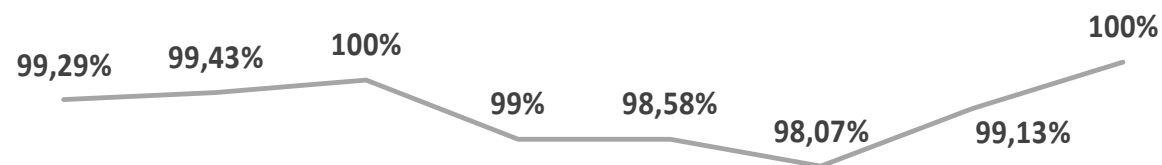
Fonte: Livro de parto dos respectivos Hospitais Municipais com Parto Seguro.
Mês de Referência: AGOSTO 2023
Meta: ↑ ≥ 35%.

*INDICADOR DE BOAS PRÁTICAS: CONFORME INICIATIVA HOSPITAL AMIGO DA CRIANÇA (IHAC)

*Aleitamento na primeira hora de vida – AGOSTO de 2023

RN em boas condições
N = 1.898

n = 1.881
 \bar{X} = 99,09%



	Alípio	Fernando Mauro	Waldomiro	Ignácio	Degni	Tide	Cachoeirinha	HSPM
RN em boas condições	280	352	302	141	141	207	459	16
Amamentação na 1ª hora de vida	278	350	301	139	139	203	455	16

Comparativo Histórico				
AGOSTO	2019	2020	2021	2022
Aleitamento	98,7%	99,0%	98,8%	99,3%

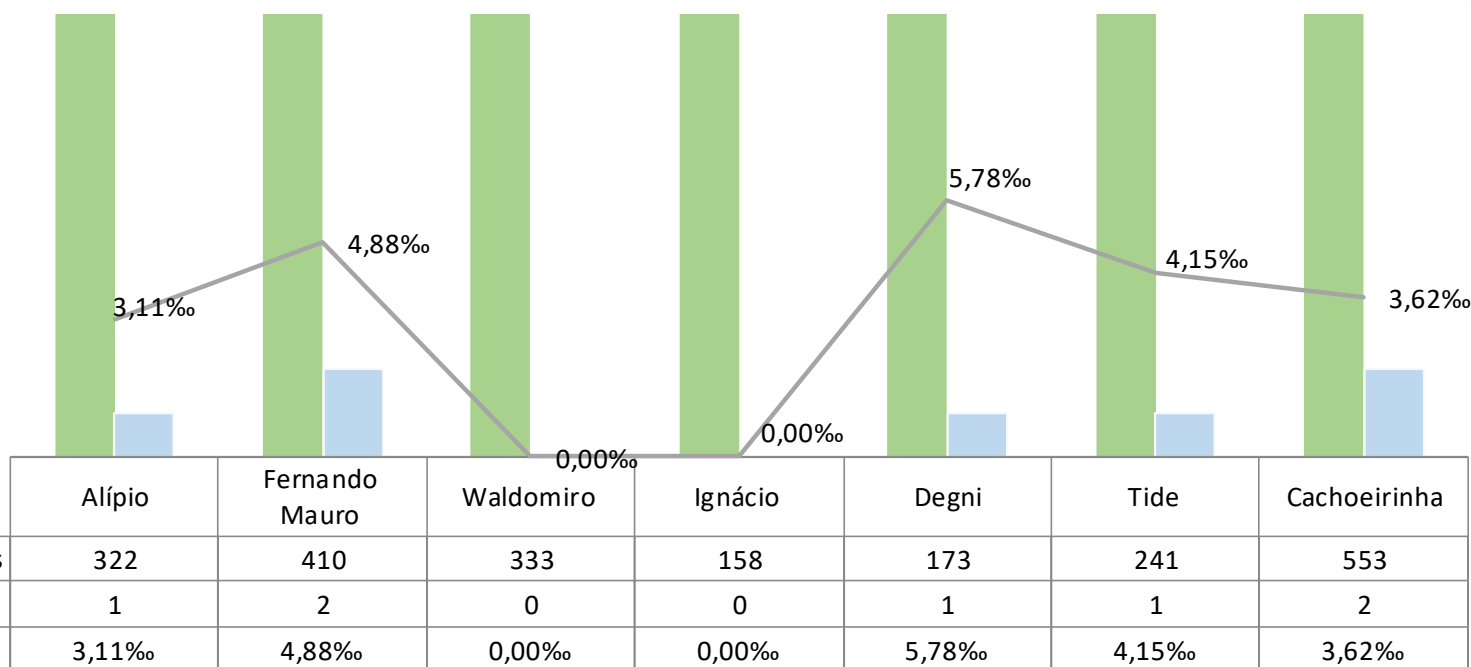
Fonte: Livro de parto dos respectivos Hospitais Municipais com Parto Seguro
Mês de Referência: AGOSTO 2023.
Meta: ↑ ≥ 95%.

*INDICADOR DE BOAS PRÁTICAS: CONFORME INICIATIVA HOSPITAL AMIGO DA CRIANÇA (IHAC).

Óbito neonatal precoce - AGOSTO de 2023

Total de Nascidos Vivos
N = 2.213

n = 8
 \bar{X} = 2,65%



Hospitais	Desconforto respiratório	Prematuro	Mal formação	Anóxia	Choque Séptico	Cardiopata	Total
Alípio	0	1	0	0	0	0	1
Fernando Mauro	0	2	0	0	0	0	2
Waldomiro	0	0	0	0	0	0	0
Ignácio	0	0	0	0	0	0	0
M. Degni	0	1	0	0	0	0	1
Cachoeirinha	0	2	0	0	0	0	2
Tide	0	0	1	0	0	0	1
Servidor	0	1	0	0	0	0	1
Total	0	7	1	0	0	0	8

Comparativo Histórico				
AGOSTO	2019	2020	2021	2022
Óbito	2,63‰	4,23‰	2,65‰	2,89‰

Fonte: Serviço de Arquivo Médico e Estatístico de cada Hospital Municipal (SAME) e Coordenação de Neonatologia.

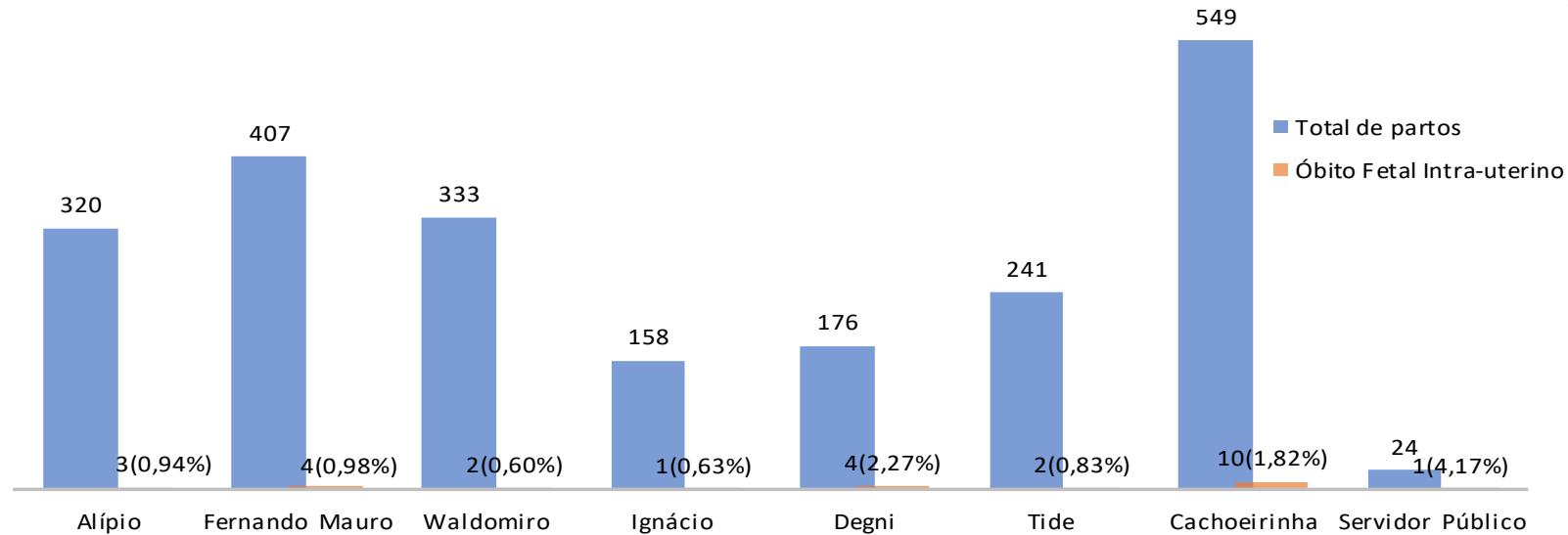
Mês de Referência: AGOSTO 2023.

Óbito neonatal precoce é a morte de um recém-nascido antes de sete dias completos de vida (até 168 horas completas), segundo Organização Mundial da Saúde – OMS

Óbito Fetal Intra-Uterino – AGOSTO de 2023

N = 27

\bar{X} = 1,66%



Fonte: Livro de parto dos respectivos Hospitais Municipais com Parto Seguro.
Mês de Referência: AGOSTO 2023.

OFAD = Óbito fetal antes da admissão.
OFTP/P = Óbito fetal no trabalho de parto ou parto.
OFP = Óbito fetal Patologia.

Hospitais	OFAD	OFTP/P	OFP	Total
Alípio	3	0	0	3
Fernando Mauro	4	0	0	4
Waldomiro	2	0	0	2
Ignácio	1	0	0	1
Degni	2	1	1	4
Tide	2	0	0	2
Cachoeirinha	9	1	0	10
Servidor Público	1	0	0	1
Total	24	2	1	27

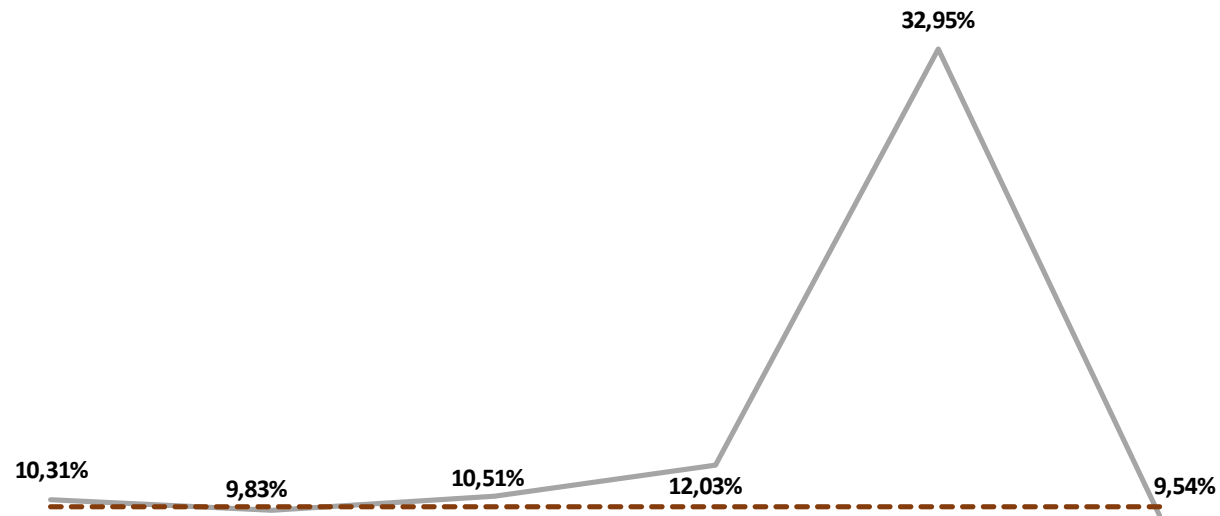
Comparativo Histórico					
Média Anual	2018	2019	2020	2021	2022
Óbito Fetal Intra-Uterino	0,68%	0,79%	1,04%	1,56%	1,37%

ESTUDO DE CASO - AGOSTO de 2023

Estudo de Casos de Ocorrência Perinatal e Materno		
HOSPITAL	NOME	DATA
Hospital Mário Degni	MFB	11.08.2023
Hospital Fernando Mauro Pires da Rocha	JLS	11.08.2023

Auditoria de Prontuários - AGOSTO de 2023

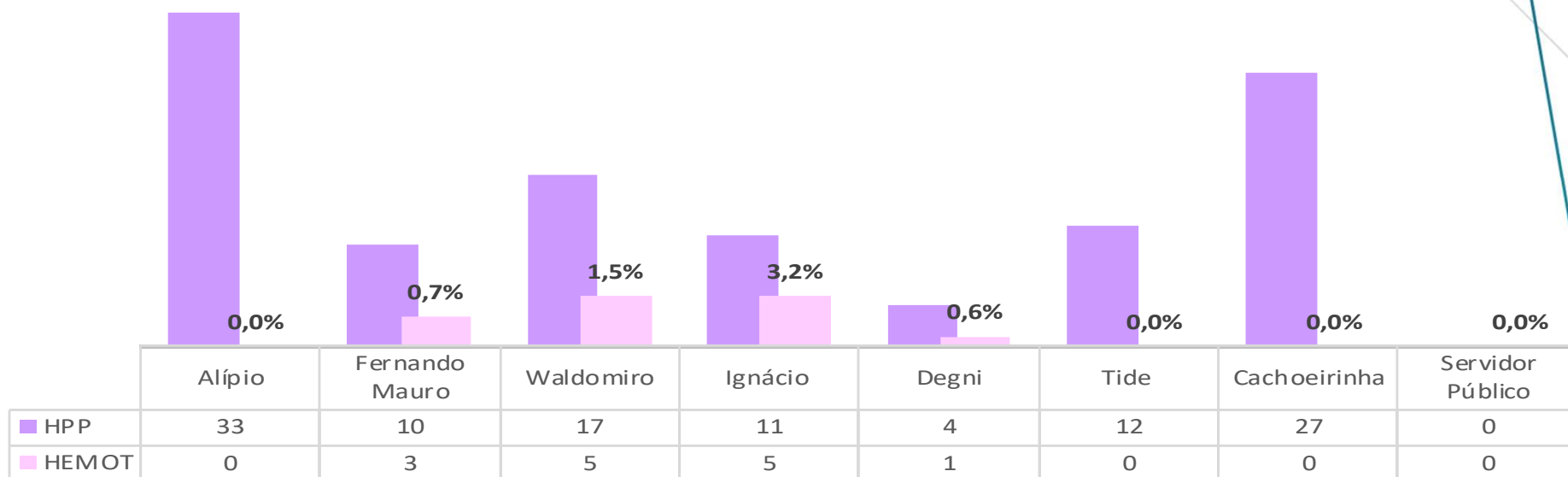
N = 208
 \bar{X} = 13,3%



	Alípio	Fernando Mauro	Waldomiro	Ignácio	Degni	Tide
Total de partos	320	407	333	158	176	241
Internações evoluídas	33	40	35	19	58	23

Puérperas que receberam hemotransfusão de acordo com a classificação de risco para hemorragia pós parto (HPP) - AGOSTO de 2023

N = 10
 \bar{x} 0,45%



Fonte: Banco de Sangue da Unidade Hospitalar com Parto Seguro
 Mês de Referência AGOSTO 2023.

VERMELHO - ALTO RISCO PARA HPP				
VM	N HPP VM	% HPP VM	N HEMOTRANSFUSÃO	% HEMOTRANSFUSÃO
480	29	6,04%	6	1,25%

AMARELO - MÉDIO RISCO PARA HPP				
AM	N HPP AM	% HPP AM	N HEMOTRANSFUSÃO	% HEMOTRANSFUSÃO
788	27	3,43%	4	0,51%

VERDE - BAIXO RISCO PARA HPP				
VD	N HPP VD	% HPP VD	N HEMOTRANSFUSÃO	% HEMOTRANSFUSÃO
940	58	6,17%	4	0,43%

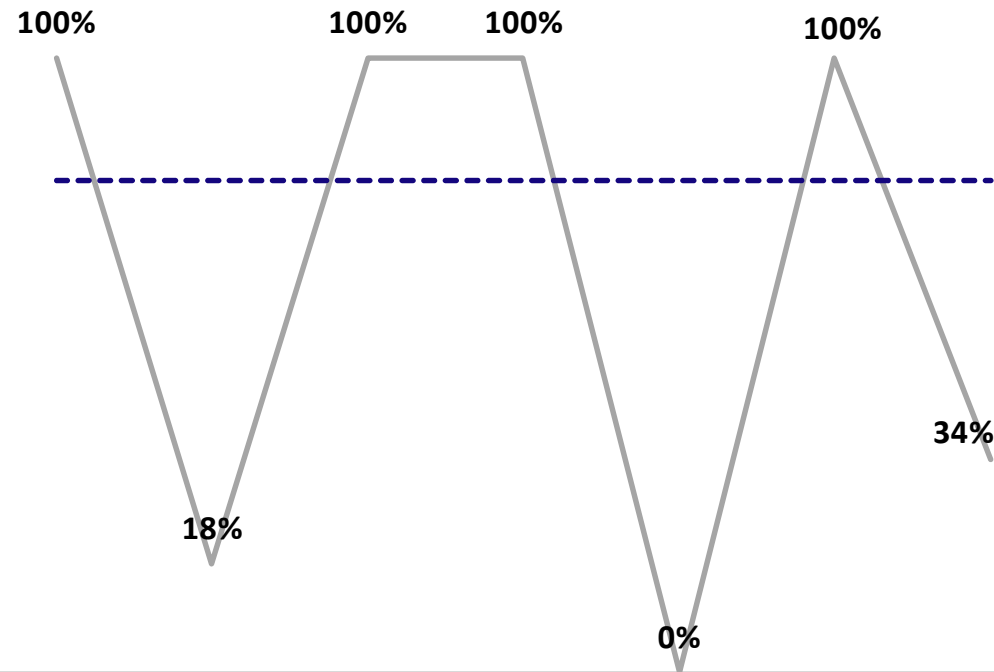
HEMOT = hemoterapia



Uso de MGSO4 na eclampsia e pré-eclâmpsia grave e síndrome hellp - AGOSTO de 2023

Mulheres com pré-eclâmpsia grave
/ Eclâmpsia ou Síndrome Hellp
120

N = 48
 \bar{X} = 40%



	Alípio	Fernando Mauro	Waldomiro	Ignácio	Degni	Tide	Cachoeirinha
Mulheres com pré-eclâmpsia grave / Eclâmpsia ou Síndrome Hellp	2	17	4	6	0	3	87
Mulheres com pré-eclâmpsia grave / Eclâmpsia ou Síndrome Hellp que utilizaram MGSO4	2	3	4	6	0	3	30

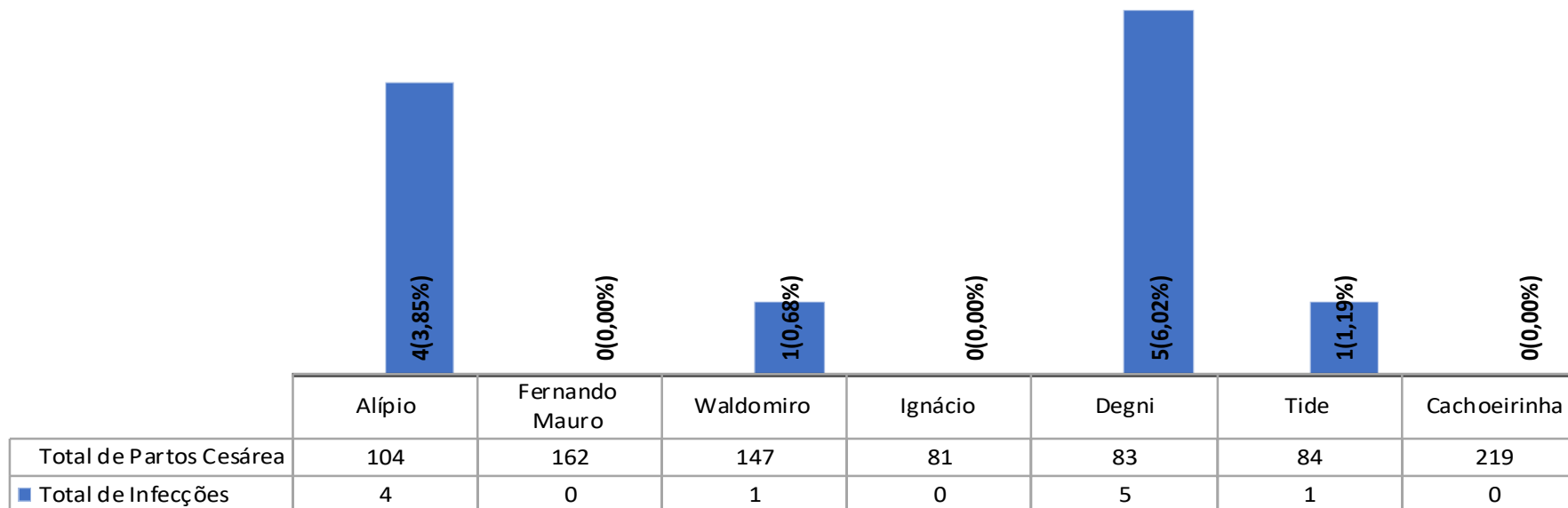
Taxa de infecção puerperal partos normais com retorno ao hospital – AGOSTO de 2023

Não houve.

Comparativo Histórico				
AGOSTO	2019	2020	2021	2022
Infecção parto normal	0,15%	0,00%	0,00%	0,08%

Taxa de infecção puerperal partos cesáreo com retorno ao hospital - AGOSTO de 2023

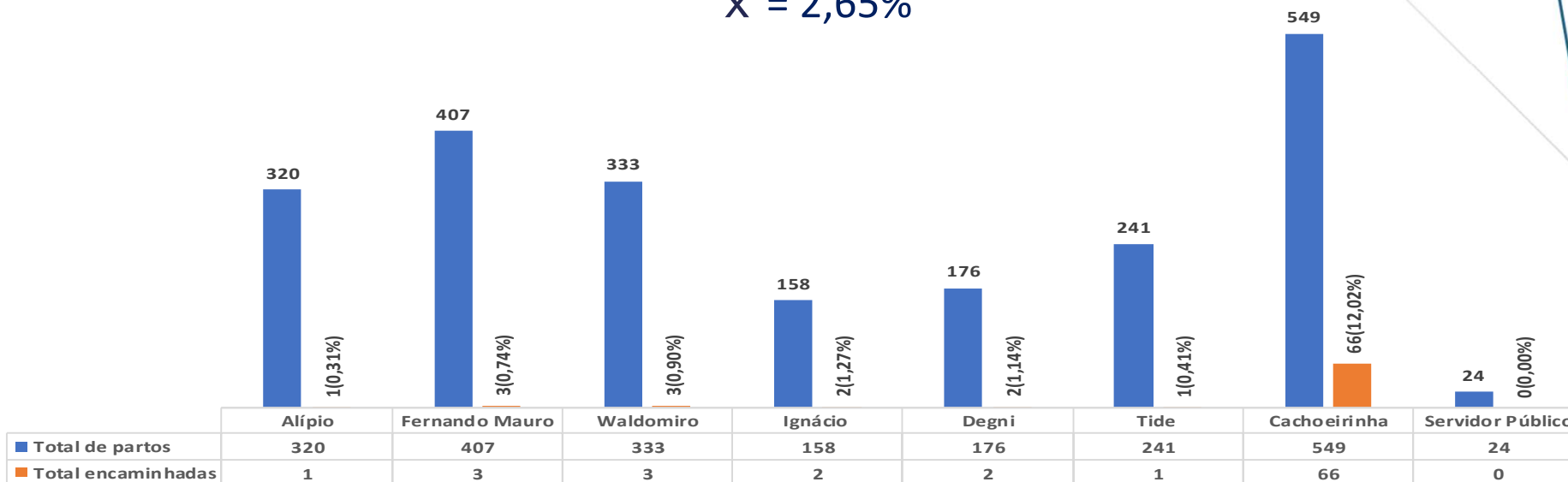
N = 11
 \bar{X} = 1,68%



Fonte: Relatório mensal de indicadores das supervisoras de enfermagem nos hospitais com Parto Seguro.
 Mês de Referência: AGOSTO 2023.

Mulheres do ciclo gravídico puerperal encaminhadas a UTI - AGOSTO de 2023

N = 78
 \bar{x} = 2,65%



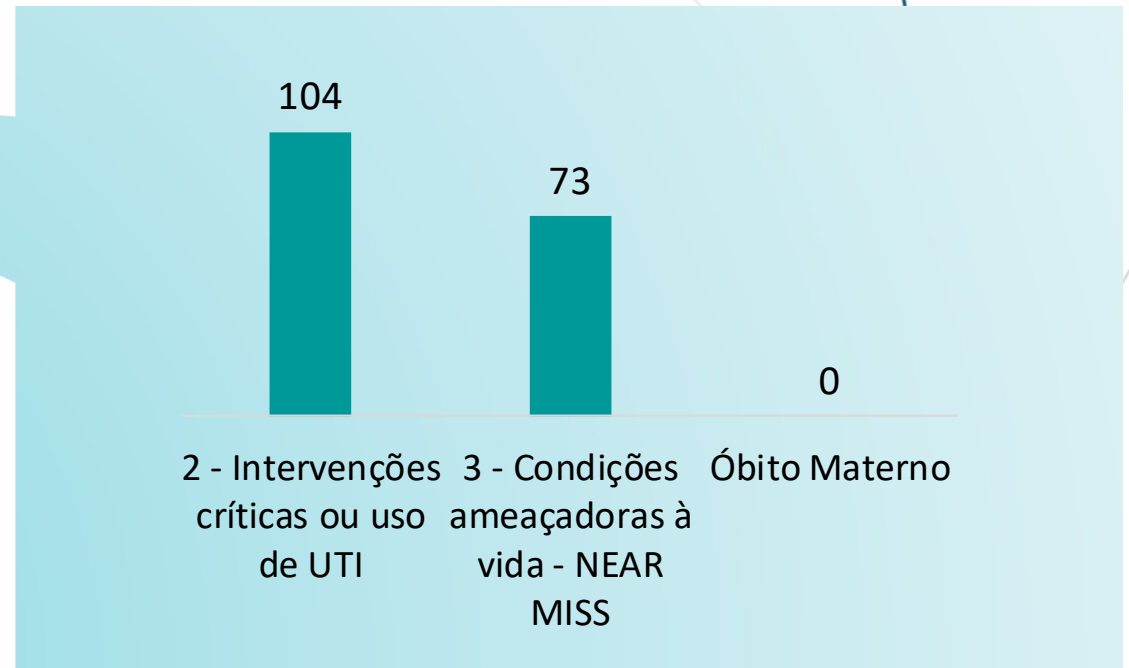
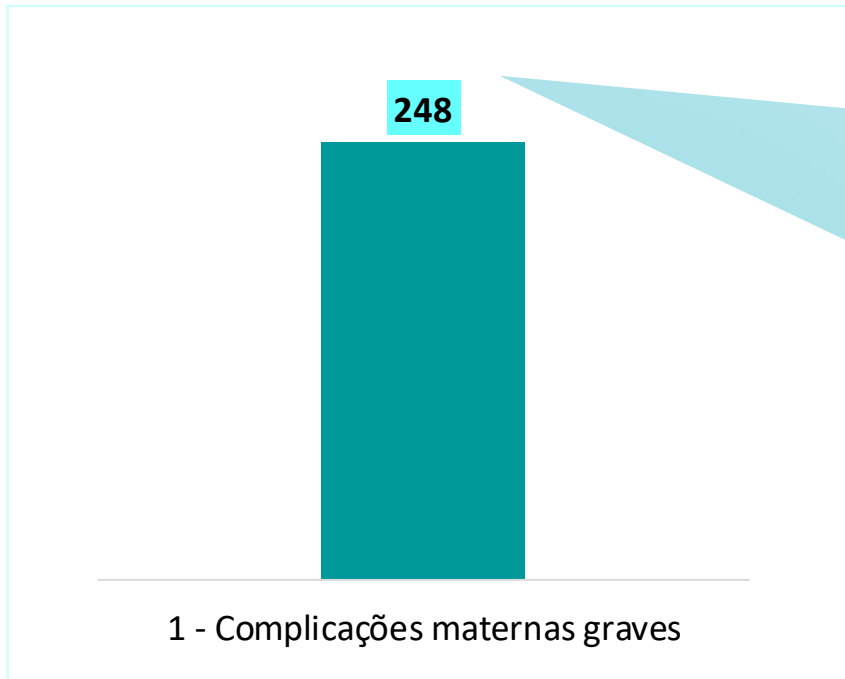
Fonte: Relatório mensal de indicadores das supervisoras de enfermagem nos hospitais com Parto Seguro.
 Mês de Referência: AGOSTO 2023.

Comparativo Histórico				
AGOSTO	2019	2020	2021	2022
Mulheres do ciclo gravídico puerperal encaminhadas a UTI	0,31%	0,75%	0,68%	2,04%

Causas	Alípio		F. Mauro		Waldomiro		Ignácio		Degni		Tide		Cachoeirinha		Servidor		Total	
	P	G	P	G	P	G	P	G	P	G	P	G	P	G	P	G	P	G
Pré eclâmpsia	0	0	0	0	1	0	0	0	0	0	0	0	12	43	0	0	13	43
Eclâmpsia	0	0	0	0	1	0	0	0	0	0	0	0	2	0	0	0	3	0
Síndrome HELLP	1	0	3	0	0	0	1	0	2	0	0	0	2	0	0	0	9	0
Pielonefrite	0	0	0	0	0	0	0	0	0	0	0	0	0	3	0	0	0	3
Choque Séptico	0	0	0	0	0	0	1	0	0	0	0	0	0	0	0	0	1	0
Choque Hipovolêmico	0	0	0	0	0	0	0	0	0	0	0	0	2	0	0	0	2	0
Distúrbio neurológico	0	0	0	0	0	0	0	0	0	0	0	0	1	0	0	0	1	0
HPP	0	0	0	0	0	0	0	0	0	0	0	0	0	0	0	0	0	0
Diabetes gestacional	0	0	0	0	1	0	0	0	0	0	0	0	0	0	0	0	1	0
Parada C. Respiratória	0	0	0	0	0	0	0	0	0	0	0	0	0	0	0	0	0	0
Doença Pulmonar	0	0	0	0	0	0	0	0	0	0	0	0	0	1	0	0	0	1
Convulsão A/E	0	0	0	0	0	0	0	0	0	0	0	0	0	0	0	0	0	0
HAC	0	0	0	0	0	0	0	0	0	0	1	0	0	0	0	0	1	0
Total	1	0	3	0	3	0	2	0	2	0	1	0	19	47	0	0	31	47



Desfechos Maternos - AGOSTO de 2023



1 - Complicações maternas graves	HEMORRAGIA PÓS PARTO	114
	PRÉ ECLAMPSIA	120
	ECLAMPSIA	3
	SÍNDROME DE HELLP	11
	COVID	0
	INFECÇÃO	11
2 - Intervenções críticas ou uso de UTI	HEMOTRANFUSÃO	26
	UTI	77
	HISTERECTOMIA PÓS PARTO	1
	COVID	0
	INFECÇÃO	4
3 - Condições ameaçadoras à vida - NEAR MISS	Disfunção cardiovascular	0
	Disfunção respiratória	0
	Disfunção renal	60
	Disfunção hematológica/ da coagulação	1
	Disfunção hepática	8
	Disfunção neurológica	3
	Disfunção uterina HPP	1
	Disfunção uterina Infecção	0

Fonte: Relatório mensal de indicadores das supervisoras de enfermagem nos hospitais com Parto Seguro.
Mês de Referência: AGOSTO 2023.

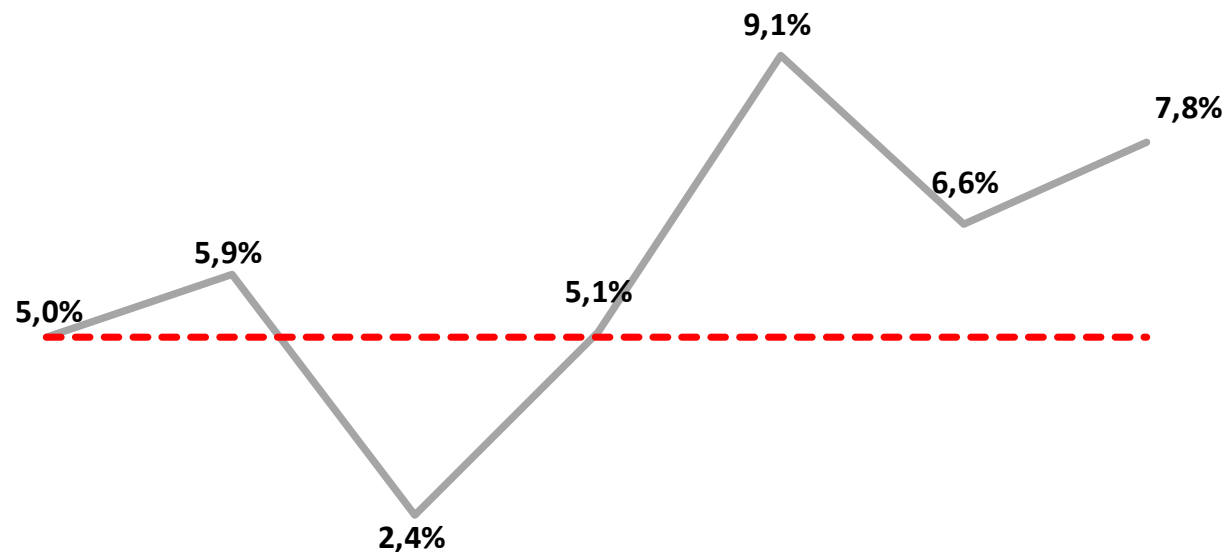
Óbito Materno - AGOSTO de 2023

Não houve.

Inserção de D.I.U. Pós Parto - AGOSTO de 2023

Total de Partos
N = 2.208

n = 131
 \bar{x} = 6%



	Alípio	Fernando Mauro	Waldomiro	Ignácio	Degni	Tide	Cachoeirinha
Total de Partos	320	407	333	158	176	241	549
Inserção de DIU	16	24	8	8	16	16	43

Comparativo Histórico				
AGOSTO	2019	2020	2021	2022
Inserção de Diu	6%	12%	15%	10,3%

Fonte: Livro de parto dos respectivos Hospitais Municipais com Parto Seguro.

Mês de Referência: AGOSTO 2023.

Meta: ↑ ≥ 5%

Tema de capacitação geral dos colaboradores nos hospitais

AGOSTO de 2023

Participações = 717
 \bar{X} de capacitação de colaboradores ativos no mês: 93%



INDICADORES

INDICADORES DE AVALIAÇÃO DOS SERVIÇOS - REFERÊNCIA AGOSTO/2023																						
HOSPITAL MUNICIPAL	PLANO INDIVIDUAL DE PARTO	TAXA DE CESARIANAS %	TAXA DE CESARIANAS EM PRIMÍPARAS %	PARTOS EM ADOLESCENTES	PARTO REFERENCIA	MONITORAMENTO DAS ORIENTAÇÕES ÀS GESTANTES CONTACTADAS POR BUSCA ATIVA %	TAXA DE RETORNO AO HOSPITAL DE REFERÊNCIA AO PARTO (BUSCA ATIVA RETORNO	ROTURA ARTIFICIAL DA MEMBRANA	PARTO DE MULHERES PORTADORAS DE ALGUMA DEFICIÊNCIA	GESTÃO COM FATOR DE RISCO	MONITORAMENTO POR PARTOGRAMA %	TAXA DE ACOMPANHANTES NO TRABALHO DE PARTO %	INÍCIO ESPONTÂNEO DO TRABALHO DE PARTO	COBERTURA PROFILÁTICA AO EGB + %	TOTAL DE PARTOS CPN E PP	Percentual de transferências do PPP	PARTOS NORMAIS COM OCITOCINA NO 2º ESTÁGIO	POSIÇÕES DE PARTO NÃO SUPINA	TAXA GERAL DE EPISIOTOMIA %	TAXA DE EPISIOTOMIA EM PRIMÍPARAS %	PARTOS NORMAIS REALIZADO PELA ENFERMEIRA OBSTETRA (TOTAL DE PARTO NORMAIS)	PARTOS NORMAIS REALIZADO PELA ENFERMEIRA OBSTETRA (TOTAL DE PARTO)
ALÍPIO CORREA NETO	332	32,50%	28,99%	10,94%	68,75%	67,86%	90,50%	14,29%	0,31%	55,00%	97,81%	97,74%	67,17%	90,91%	83,72%	1,89%	14,81%	97,13%	6,02%	14,43%	82,79%	55,63%
DR. FERNANDO MAURO PIRES	236	39,80%	35,39%	12,78%	94,35%	87,69%	57,71%	14,08%	0,00%	49,88%	92,05%	91,77%	73,85%	86,21%	31,84%	15,79%	23,67%	99,16%	1,63%	3,48%	52,24%	31,45%
DR. PROF. WALDOMIRO DE PAULA	NR	44,14%	41,94%	10,51%	75,38%	NR	NR	23,67%	0,00%	43,24%	95,83%	95,70%	69,46%	100,00%	NR	NR	16,13%	98,90%	5,91%	18,57%	94,02%	51,95%
IGNÁCIO PROENÇA DE GOUVEA	132	51,27%	56,25%	9,49%	70,89%	37,58%	72,22%	17,89%	0,00%	55,06%	100,00%	100,00%	66,07%	89,47%	95,95%	9,62%	9,09%	98,65%	5,19%	11,54%	78,38%	36,71%
PROF. MÁRIO DEGNI	96	47,16%	46,58%	9,09%	56,82%	75,86%	80,95%	21,28%	2,27%	52,84%	97,83%	97,67%	64,23%	55,56%	85,39%	#####	15,05%	98,84%	3,23%	20,00%	89,89%	45,45%
TIDE SETUBAL	250	34,85%	40,24%	9,54%	65,98%	45,08%	81,90%	12,80%	0,00%	29,05%	95,57%	95,51%	78,84%	77,78%	88,54%	5,38%	3,18%	100,00%	3,82%	8,16%	96,18%	62,66%
VILA NOVA Cachoeirinha	NR	39,89%	43,46%	10,38%	77,78%	NR	NR	19,68%	0,18%	50,09%	93,41%	93,56%	60,76%	158,97%	83,92%	18,61%	21,52%	90,61%	4,85%	15,24%	82,32%	46,63%
SERVIDOR PÚBLICO MUNICIPAL	NR	79,17%	72,73%	8,33%	87,50%	NR	NR	57,14%	0,00%	95,83%	100,00%	100,00%	88,89%	0,00%	NR	NR	20,00%	100,00%	0,00%	0,00%	40,00%	8,33%
TOTAL (Nº) / MÉDIA DOS HM %	0	41,37%	41,83%	10,64%	74,68%	48,26%	70,09%	17,67%	0,35%	53,87%	96,56%	96,49%	71,40%	94,13%	78,23%	25,21%	14,78%	96,73%	4,38%	13,06%	82,26%	47,21%

INDICADORES

INDICADORES DE AVALIAÇÃO DOS SERVIÇOS - REFERÊNCIA AGOSTO/2023																
HOSPITAL MUNICIPAL	PESO 4000	PRESENÇA DE ACOMPANHANTE NO PARTO %	TOTAL DE NASCIDOS VIVOS >42s	TAXA DE RN COM APGAR <7 NO 5º MINUTO	TAXA DE RN ENCAMINHADOS PARA A UTI NEONATAL COM IG IGUAL OU SUPERIOR A 37 SEMANAS %	PROMOÇÃO DO CONTATO PELE A PELE %	PERCENTUAL DE CLAMPEAMENTO OPORTUNO DO CORDÃO UMBILICAL EM RECÉM-NASCIDOS COM INDICAÇÃO DE CLAMPEAMENTO OPORTUNO DE PARTO NORMAL %	AVALIAÇÃO DO NEONATAL SOBRE O VENTRE MATERNO	ALEITAMENTO NA PRIMEIRA HORA DE VIDA %	TAXA DE ÓBITO NEONATAL PRECOCE %	ÓBITO FETAL INTRA-UTERINO	ÓBITO MATERNO POR 100.000 NASCIDOS VIVOS	TAXA DE AUDITORIA EM PRONTUÁRIO %	PRONTUÁRIOS INCOMPLETOS	PUÉPERAS QUE RECEBERAM HEMOTRANSFUSÃO	MULHERES COM PRÉ-ECLÂMPسيا QUE UTILIZARAM MSGO4
ALÍPIO CORREA NETO	5,28%	100,00%	0,00%	0,00%	0,66%	98,93%	98,84%	96,05%	99,29%	3,11%	0,94%	0,00%	10,31%	72,73%	0,00%	100,00%
DR. FERNANDO MAURO PIRES	4,63%	100,00%	0,00%	2,68%	1,70%	97,37%	99,48%	78,85%	99,43%	4,88%	0,98%	0,00%	9,83%	0,00%	0,74%	17,65%
DR. PROF. WALDOMIRO DE PAULA	6,91%	100,00%	0,00%	0,60%	0,66%	100,00%	96,73%	84,62%	99,67%	6,01%	0,60%	0,00%	10,51%	22,86%	0,30%	100,00%
IGNÁCIO PROENÇA DE GOUVEA	5,06%	100,00%	0,00%	0,63%	0,71%	100,00%	98,46%	67,19%	98,58%	0,00%	0,63%	0,00%	12,03%	126,32%	3,16%	100,00%
PROF. MÁRIO DEGNI	3,47%	100,00%	0,00%	0,00%	1,30%	99,32%	96,15%	83,78%	98,58%	0,00%	2,27%	0,00%	32,95%	41,38%	0,57%	#DIV/0!
TIDE SETUBAL	4,98%	99,58%	0,00%	1,24%	0,92%	100,00%	100,00%	96,24%	98,07%	0,00%	0,83%	0,00%	9,54%	104,35%	0,00%	100,00%
VILA NOVA Cachoeirinha	2,71%	99,81%	0,00%	1,08%	4,70%	99,35%	100,00%	96,50%	99,13%	7,23%	1,82%	0,00%	14,93%	52,17%	0,00%	34,48%
SERVIDOR PÚBLICO MUNICIPAL	4,35%	100,00%	0,00%	0,00%	15,79%	100,00%	100,00%	100,00%	100,00%	0,00%	4,17%	0,00%	9,68%	0,00%	0,00%	0,00%
TOTAL (Nº) /	4,35%	99,91%	0,00%	0,78%	2,07%	99,37%	98,71%	86,17%	99,09%	2,65%	1,66%	0,00%	12,72%	0,00%	0,45%	40,00%



CEJAM

cejam.org.br



cejamoficial