

RELATÓRIO GERENCIAL DA QUALIFICAÇÃO DA ASSISTÊNCIA

PARTE II - PARTO SEGURO À MÃE PAULISTANA 002/2011

AGOSTO de 2023



Hospitais

UNIDADE DE TERAPIA INTENSIVA E UNIDADE DE CUIDADOS INTERMEDIÁRIOS

- **H.M DR FERNANDO MAURO PIRES – Campo Limpo**
- **H.M PROF . WALDOMIRO DE PAULA - Hospital Planalto**
- **H.M DR IGNÁCIO PROENÇA DE GOUVÊA - Hospital João XXIII**
- **H.M E MATERNIDADE PROF MÁRIO DEGNI - Hospital Sarah**
- **H.M.M.E. DR. MÁRIO DE MORAES ALTENFELDER SILVA - Vila Nova Cachoeirinha**
- **H.M PROF DR ALÍPIO CORRÊA NETTO - Ermelino Matarazzo**

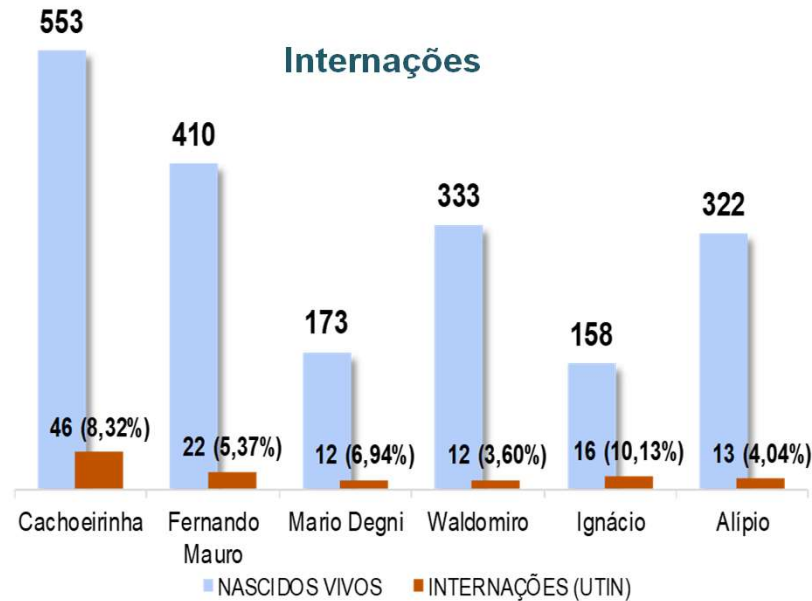
Sumário

- 01 INTERNAÇÕES UTIN
- 02 INTERNAÇÕES UCIN
- 03 CLASSIFICAÇÃO DOS RECÉM-NASCIDOS INTERNADOS POR IDADE GESTACIONAL NO SETOR NEONATAL
- 04 CAUSAS DE INTERNAÇÃO NO SETOR NEONATAL
- 05 RN'S - INSERIDOS NO PROTOCOLO DE HIPOTERMIA NO SETOR NEONATAL
- 06 INSERÇÃO E PERDAS DO PICC - CATETER CENTRAL DE INSERÇÃO PERIFÉRICA NO SETOR NEONATAL
- 07 MOTIVOS DE RETIRADA DO PICC - CATETER CENTRAL DE INSERÇÃO PERIFÉRICA NO SETOR NEONATAL
- 08 TENTATIVAS DE PUNÇÕES DO PICC - CATETER CENTRAL DE INSERÇÃO PERIFÉRICA NO SETOR NEONATAL
- 09 TEMPO DE USO DO PICC - CATETER CENTRAL DE INSERÇÃO PERIFÉRICA NO SETOR NEONATAL
- 10 TIPOS DE ACESSO NO SETOR NEONATAL
- 11 EXTUBAÇÃO ACIDENTAL NO SETOR NEONATAL
- 12 FIXAÇÃO DE CÂNULAS
- 13 LESÃO DE PELE NO SETOR NEONATAL
- 14 PERDAS DA Sonda ORONASOGASTROENTERAL NO SETOR NEONATAL
- 15 FLEBITE NO SETOR NEONATAL
- 16 POSTURAÇÃO CANGURU NO SETOR NEONATAL
- 17 HORARIO DO SONINHO NO SETOR NEONATAL
- 18 MANUSEIO MÍNIMO DO SETOR NEONATAL
- 19 ATENDIMENTO DE FONOAUDIOLOGIA NO SETOR NEONATAL
- 20 PRODUÇÃO DE ATENDIMENTO DA PSICOLOGIA NO SETOR NEONATAL
- 21 PRODUÇÃO DE ATENDIMENTO DA PSICOLOGIA NO ALOJAMENTO CONJUNTO
- 22 PRODUÇÃO DE ATENDIMENTO DO SERVIÇO SOCIAL NO SETOR NEONATAL
- 23 PRODUÇÃO DE ATENDIMENTO DO SERVIÇO SOCIAL NO ALOJAMENTO CONJUNTO
- 24 LESÃO DE SEPTO NASAL POR USO DE CPAP
- 25 ÓBITOS NO SETOR NEONATAL
- 26 TEMA DE CAPACITAÇÃO GERAL NOS SETORES NEONATAIS
- 27 OUTRAS CAPACITAÇÕES NOS SETORES NEONATAIS

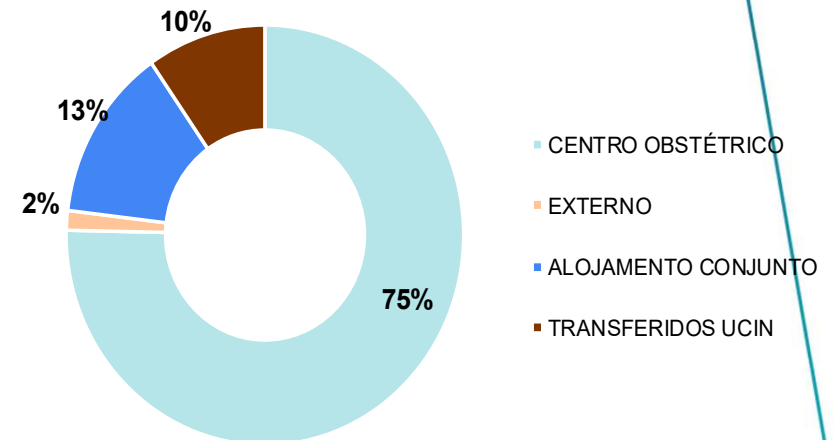
INTERNAÇÕES UTIN - AGOSTO DE 2023

TOTAL NASCIDOS VIVOS
1949

TOTAL DE INTERNAÇÕES
121 (6%)



Procedência das Internações



Hospital	Período	Nascidos Vivos	Internações (UTIN)	% Internações (UTIN)
Cachoeirinha	julho, 2023	553	46	8%
Fernando Mauro	julho, 2023	418	25	6%
Mario Degni	julho, 2023	189	11	6%
Waldomiro	julho, 2023	373	27	7%
Ignácio	julho, 2023	170	9	5%

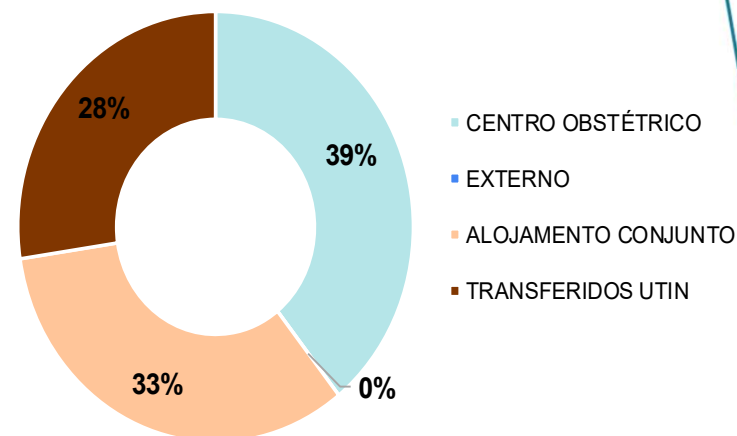
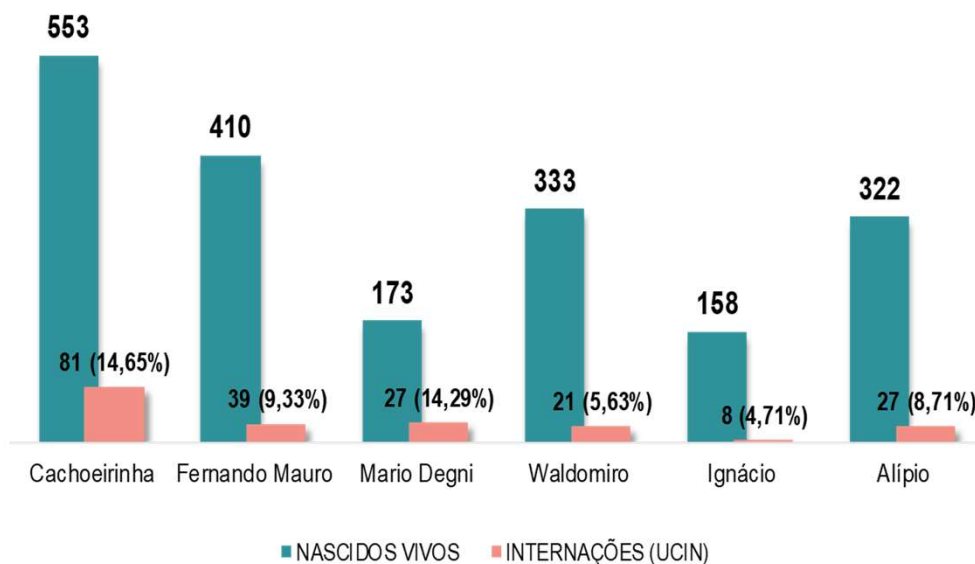
INTERNAÇÕES UCIN - AGOSTO DE 2023

TOTAL NASCIDOS VIVOS
1949

TOTAL DE INTERNAÇÕES
186 (9,5%)

Internações

Procedência das Internações



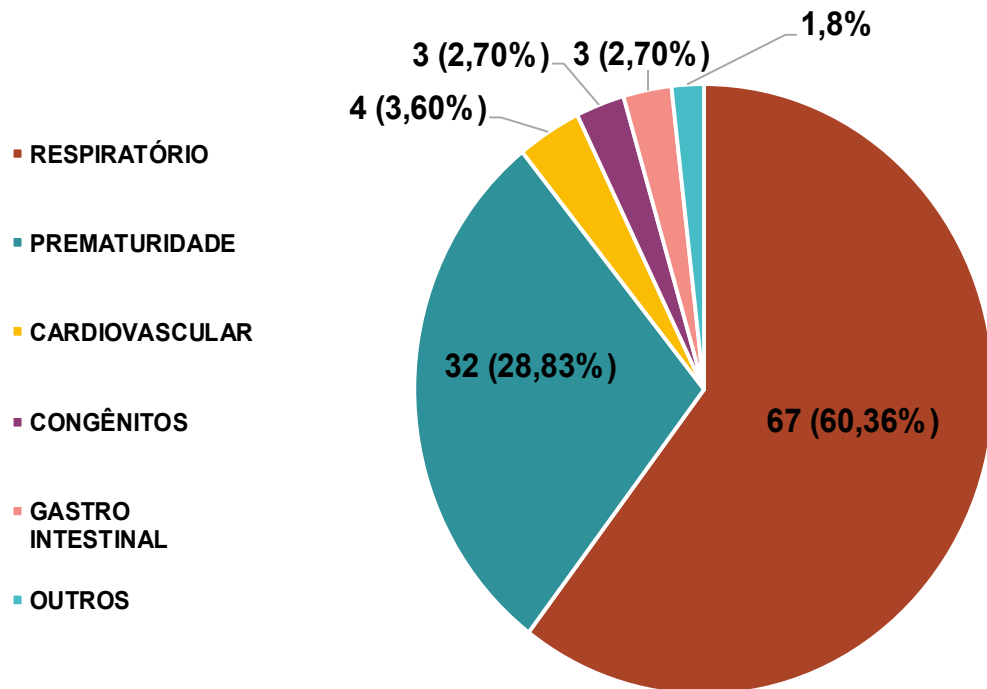
Hospital	Período	Nascidos Vivos	INTERNAÇÕES (UCIN)	% Internações (UCIN)
Cachoeirinha	julho, 2023	553	81	15%
Fernando Mauro	julho, 2023	418	39	9%
Mario Degni	julho, 2023	189	27	14%
Waldomiro	julho, 2023	373	21	6%
Ignácio	julho, 2023	170	8	5%



CAUSAS DE INTERNAÇÃO NO SETOR NEONATAL DOS SEIS HOSPITAIS – AGOSTO DE 2023

HOSPITAIS: MÁRIO DEGNI, WALDOMIRO DE PAULA, FERNANDO MAURO, IGNÁCIO PROENÇA, VILA NOVA CACHOEIRINHA E ALÍPIO CORRÊA.

TOTAL DE INTERNAÇÕES UTIN
121



UTIN

Causas de Internação	mês	UTIN	%
RESPIRATÓRIO	julho, 2023	58	43,3%
PREMATURIDADE	julho, 2023	58	43,3%
CARDIOVASCULAR	julho, 2023	9	6,7%
CONGÊNITOS	julho, 2023	6	4,5%
OUTROS	julho, 2023	1	0,7%
GASTRO INTESTINAL	julho, 2023	2	1,5%
RENAL	julho, 2023	0	0,0%
TOTAL	julho, 2023	134	100,0%

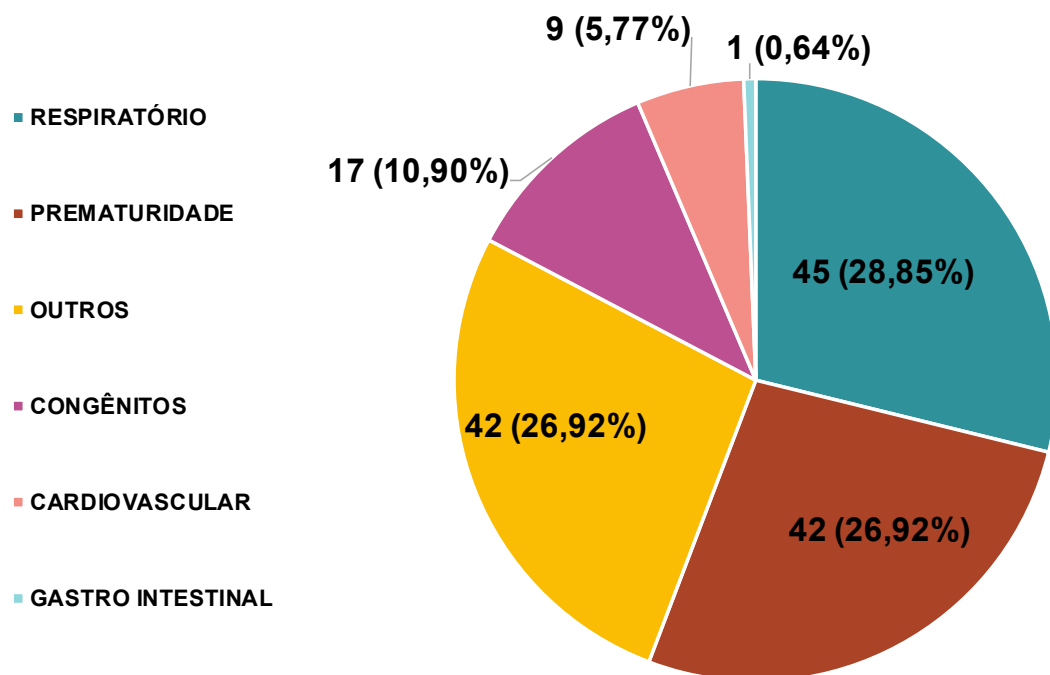
As Unidades Neonatais seguem o perfil esperado, com redução de 9,7% do número total das internações, tendo como causas principais : HD respiratórios seguidos de prematuridade.



CAUSAS DE INTERNAÇÃO NO SETOR NEONATAL DOS SEIS HOSPITAIS – AGOSTO DE 2023

HOSPITAIS: MÁRIO DEGNI, WALDOMIRO DE PAULA, FERNANDO MAURO, IGNÁCIO PROENÇA, VILA NOVA CACHOEIRINHA E ALÍPIO CORRÊA

TOTAL DE INTERNAÇÕES UCIN
171

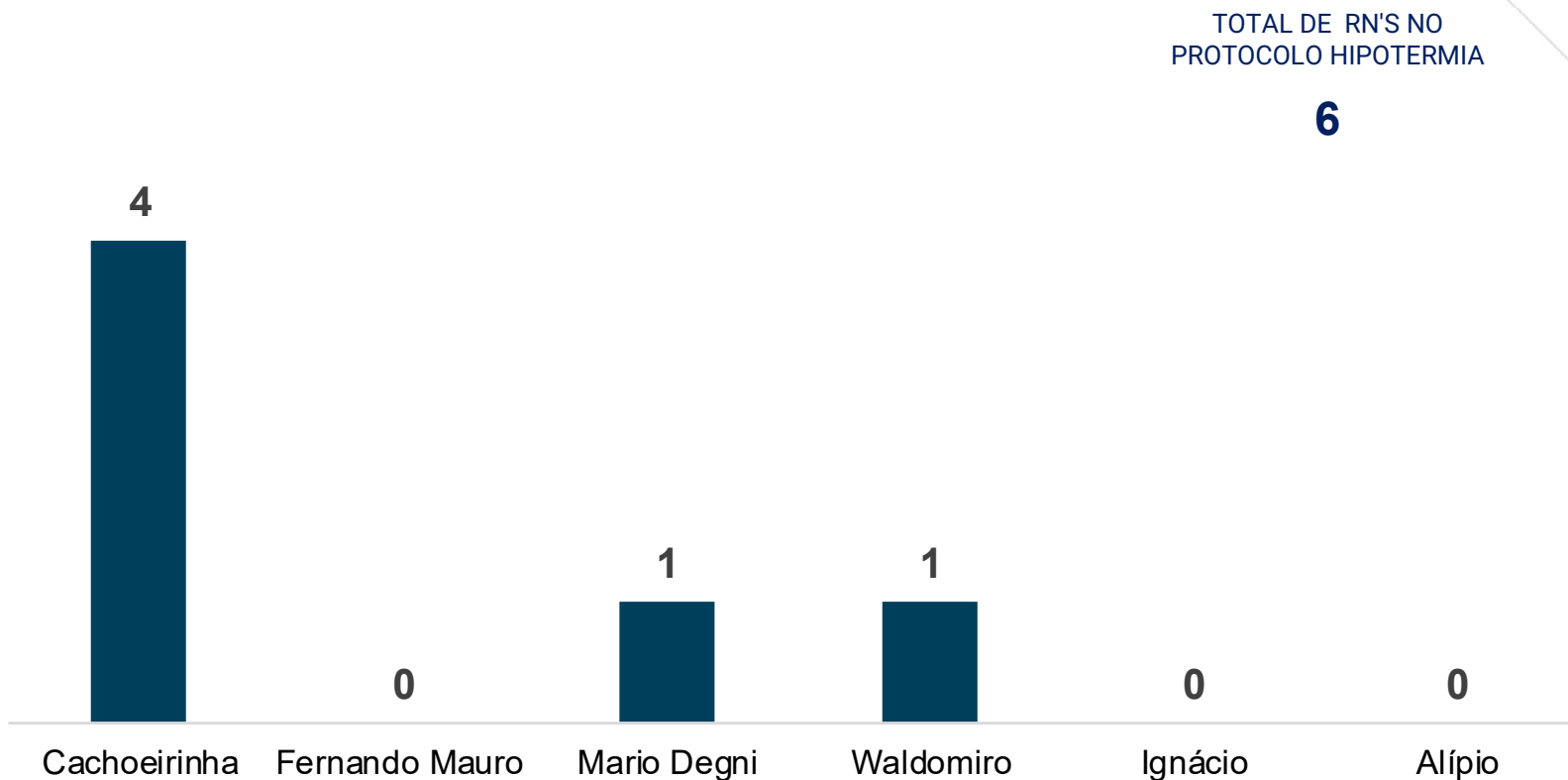


UCIN

Causas de Internação	mês	UCIN	%
PREMATURIDADE	julho, 2023	56	31,6%
RESPIRATÓRIO	julho, 2023	42	23,7%
OUTROS	julho, 2023	38	21,5%
CONGÊNITOS	julho, 2023	29	16,4%
CARDIOVASCULAR	julho, 2023	8	4,5%
GASTRO INTESTINAL	julho, 2023	4	2,3%
RENAL	julho, 2023	0	0,0%
TOTAL	julho, 2023	177	100,0%

Comparado ao mês anterior, redução em 4% do total das internações tendo como causas principais: Respiratório, prematuridade de outros.

RN's - INSERIDOS NO PROTOCOLO DE HIPOTERMIA TERAPEUTICA NO SETOR NEONATAL – AGOSTO 2023

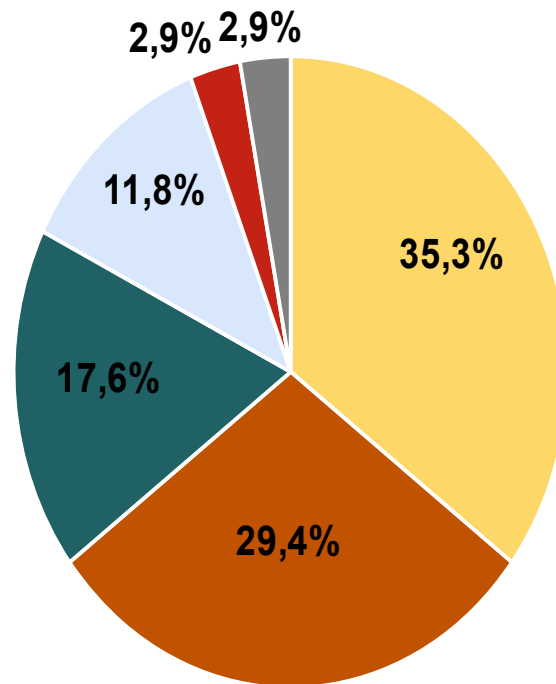


HOSPITAL	PERÍODO	RN'S NO PROTOCOLO HIPOTERMIA
Cachoeirinha	julho, 2023	3
Fernando Mauro	julho, 2023	1
Mario Degni	julho, 2023	0
Waldomiro	julho, 2023	1
Ignácio	julho, 2023	1

MONITORAMENTO NEURO CEREBRAL - AGOSTO DE 2023

TOTAL DE INDICAÇÕES
34 (28%)

- Prematuridade extrema
- Instabilidade hemodinâmica/ventilatória
- Encefalopatia Hipóxico-Isquêmica leve, moderada ou grave
- Crise Convulsiva Prévia ou Suspeita
- Hemorragia Peri-intraventricular
- Cardiopatia congênita complexa



TOTAL INTERNAÇÕES
121

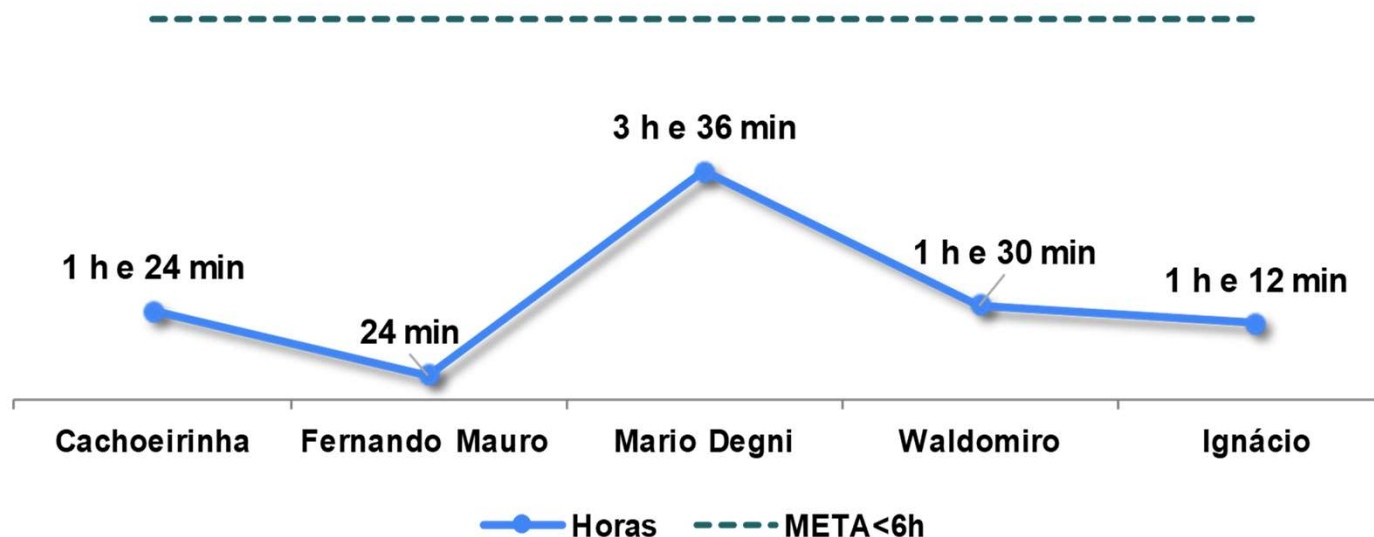
Comparativo Histórico		
Prematuridade extrema	16	47%
Crise Convulsiva Prévia ou Suspeita	6	18%
Encefalopatia Hipóxico-Isquêmica leve, moderada ou grave	5	15%
Instabilidade hemodinâmica/ventilatória	5	15%
Hemorragia Peri-intraventricular	1	3%
Hérnia Diafragmática	1	3%
Total	34	100%

PREVENÇÃO HIPOTERMIA NO RNPT < 34 SEMANAS

AGOSTO DE 2023

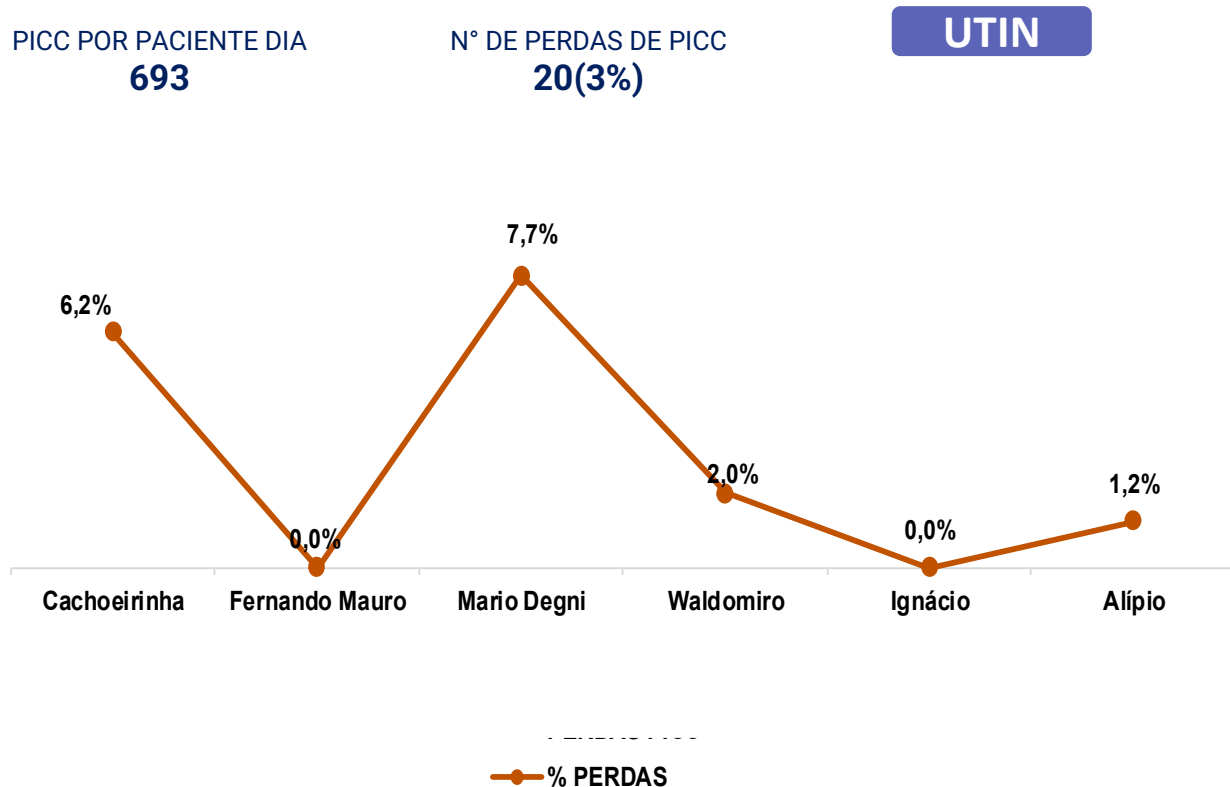
Tempo médio de estabilidade térmica no RNPT após o nascimento (Meta: 6hs vida).

Média de Tempo
2,2h



Protocolo gerenciado, com tempo de estabilidade térmica do recém-nascidos internados abaixo da meta esperada.

INSERÇÃO E PERDAS DO PICC - CATETER CENTRAL DE INSERÇÃO PERIFÉRICA NO SETOR NEONATAL - AGOSTO DE 2023



HOSPITAL	PERÍODO	% PERDAS DE PICC
Cachoeirinha	julho, 2023	2,1%
Fernando Mauro	julho, 2023	1%
Mario Degni	julho, 2023	0%
Waldomiro	julho, 2023	2%
Ignácio	julho, 2023	0%

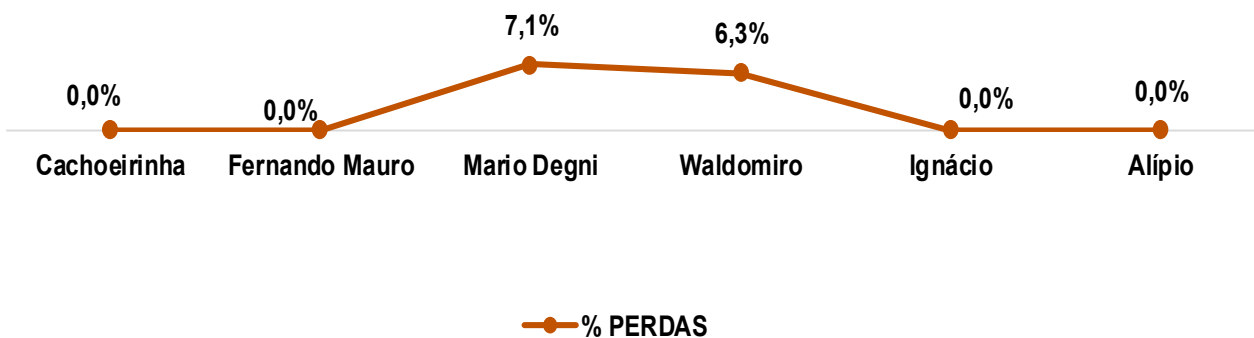
Permanecemos fora da meta esperada, no momento sendo aplicado a ferramenta PDSA 1º ciclo tendo como principal causa: Perdas por avaria, por ruptura do dispositivo sem evidências de obstruções.

INSERÇÃO E PERDAS DO PICC - CATETER CENTRAL DE INSERÇÃO PERIFÉRICA NO SETOR NEONATAL - AGOSTO DE 2023

UCIN

PICC POR PACIENTE DIA
91

Nº DE PERDAS DE PICC
3 (3%)



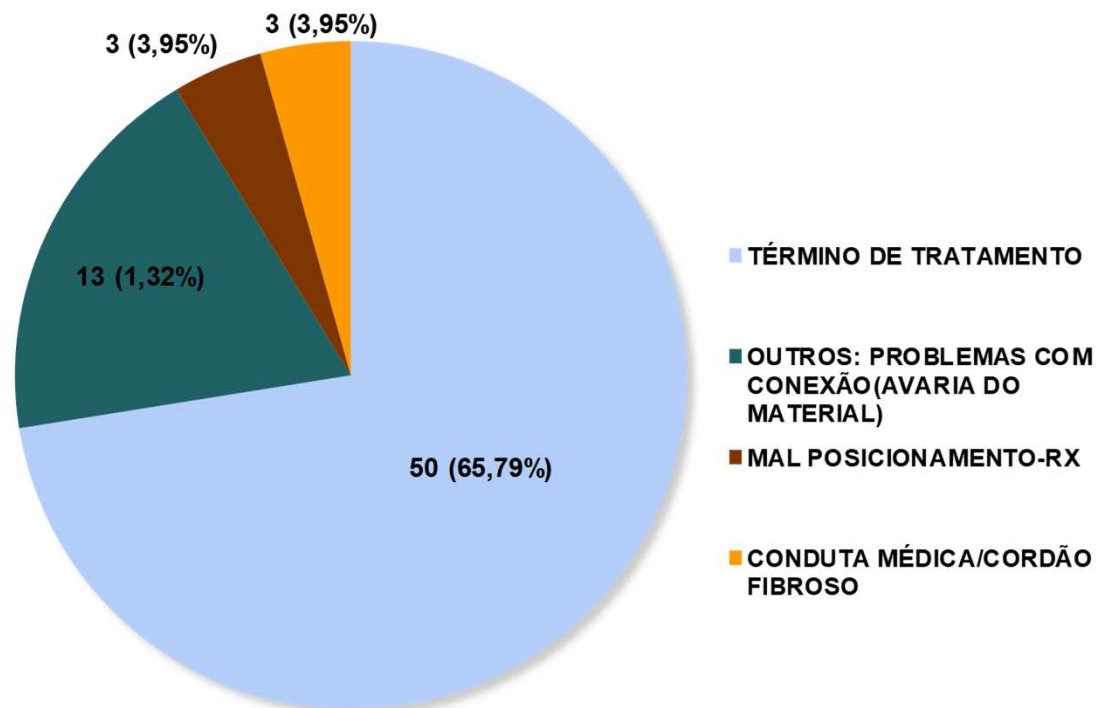
HOSPITAL	PERÍODO	% PERDAS DE PICC
Cachoeirinha	julho, 2023	0,0%
Fernando Mauro	julho, 2023	0,0%
Mario Degni	julho, 2023	0,0%
Waldomiro	julho, 2023	3,2%
Ignácio	julho, 2023	0,0%

As perdas da UCIN, foram analisadas sendo contemplada nas ações do PDSA, os motivos também relacionado a ruptura por avaria.

MOTIVOS DE RETIRADA DO PICC - CATETER CENTRAL DE INSERÇÃO PERIFÉRICA NO SETOR NEONATAL- AGOSTO DE 2023

TOTAL DE PICC INSERIDOS

76



jul/23	
TOTAL DE PICC INSERIDOS - UTIN	76
TÉRMINO DE TRATAMENTO	52
ÓBITO	1
OBSTRUÇÃO	5
INFILTRAÇÃO PICC	3
SAÍDA ACIDENTAL	1
MAL POSICIONAMENTO-RX	9
CONDUTA MÉDICA/CORDÃO FIBROSO	0
TRANSFERÊNCIA	2
IRAS	0
OUTROS: PROBLEMAS COM CONEXÃO(AVARIA DO MATERIAL)	5

De todos os cateteres inseridos 65,79% foram retirados por término de tratamento, tivemos um aumento considerado de retiradas não programadas por ruptura relacionado avarias.



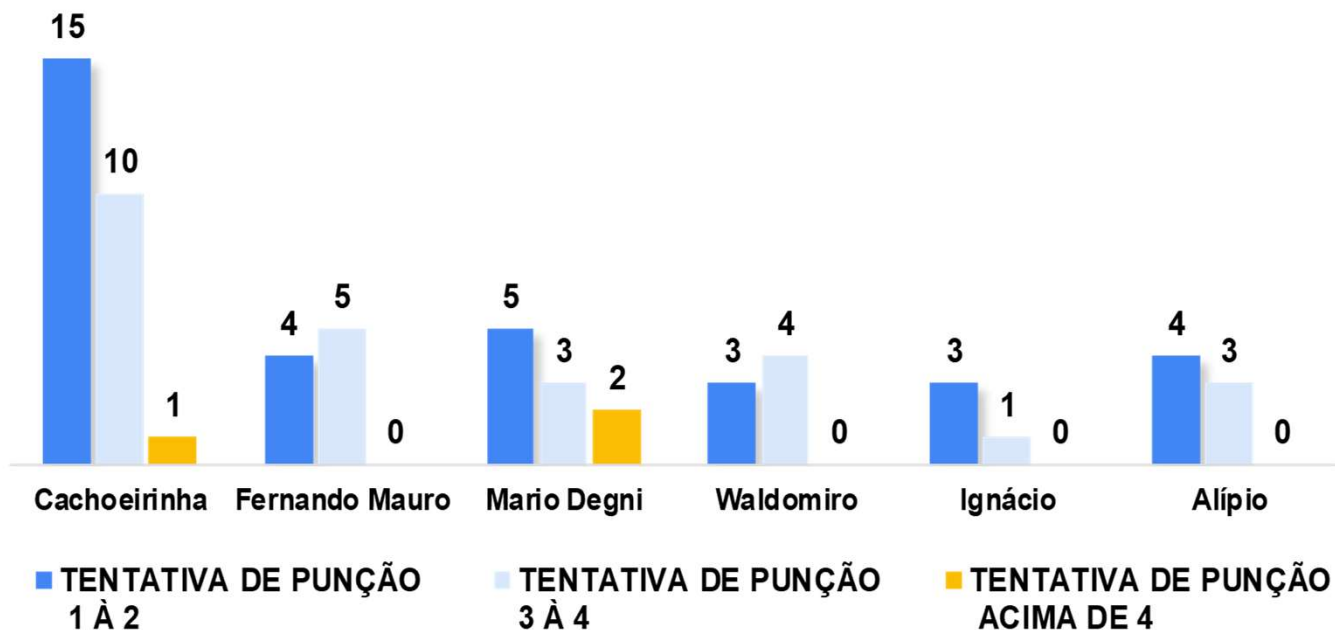
TENTATIVAS DE PUNÇÕES DO PICC - CATETER CENTRAL DE INSERÇÃO PERIFÉRICA NO SETOR NEONATAL – AGOSTO DE 2023

UTIN

1 A 2 PUNÇÕES (UTIN)
34

3 A 4 PUNÇÕES (UTIN)
26

ACIMA DE 4 PUNÇÕES (UTIN)
3



Em andamento nas unidades plano de ação devido ao aumento do número de punções sendo realizado levantamento de insumos de melhor qualidade, visto a dificuldade com as avarias neste momento

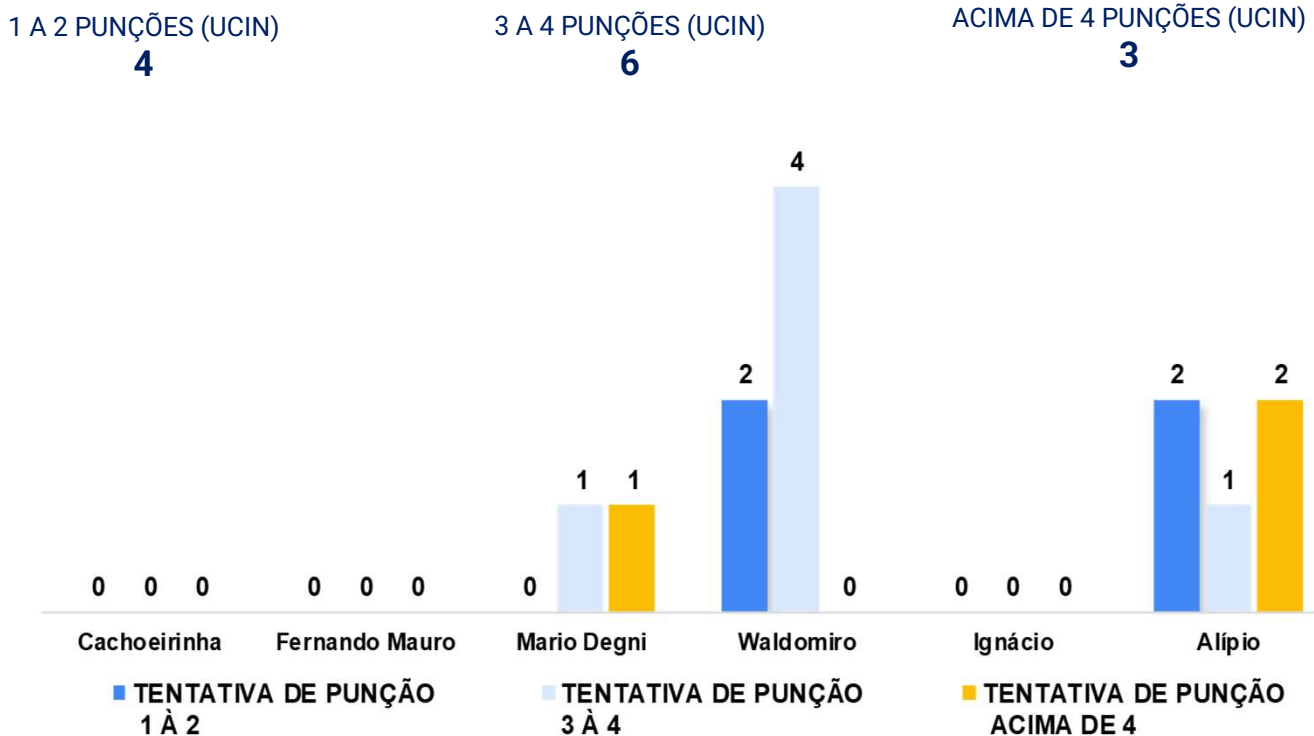
Meta: Abaixo de 4 punções

Fonte: Relatório Gerencial UTI Neonatal, Parto Seguro
CEJAM 2023



TENTATIVAS DE PUNÇÕES DO PICC - CATETER CENTRAL DE INSERÇÃO PERIFÉRICA NO SETOR NEONATAL – AGOSTO DE 2023

UCIN



Em elaboração das unidades plano de ação como foco: Inserção precoce do dispositivo, aprimorado tipo de materiais utilizados, e monitoramento das condições venosas do RN no momento da indicação.

Meta: Abaixo de 4 punções

Fonte: Relatório Gerencial UTI Neonatal, Parto Seguro CEJAM 2023



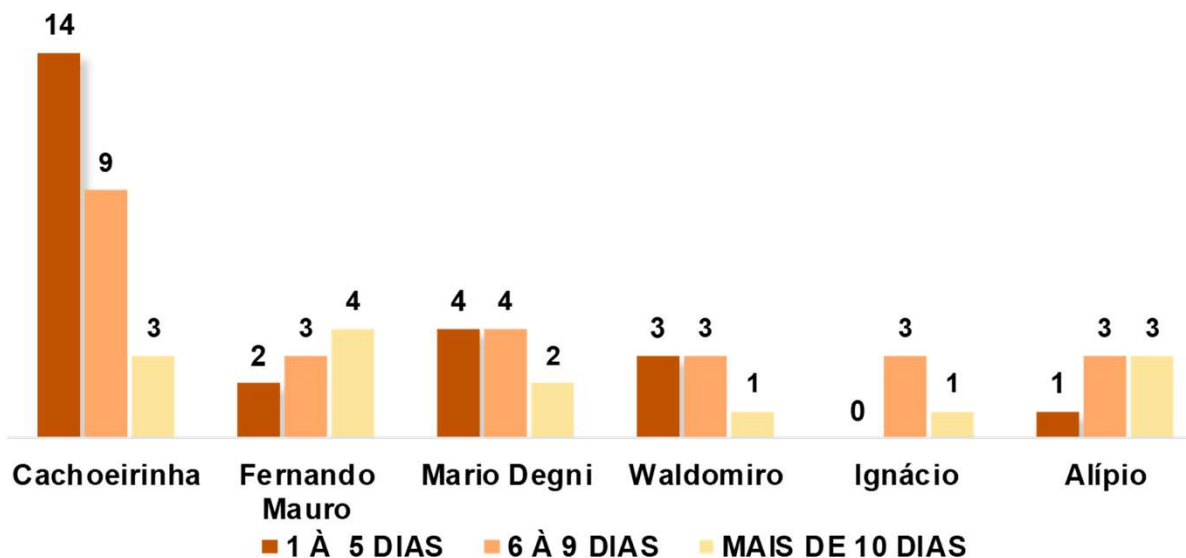
TEMPO DO USO DO PICC - CATETER CENTRAL DE INSERÇÃO PERIFÉRICA NO SETOR NEONATAL – AGOSTO DE 2023

UTIN

1 A 5 DIAS (UTIN)
24

6 A 9 DIAS (UTIN)
25

10 DIAS (UTIN)
14



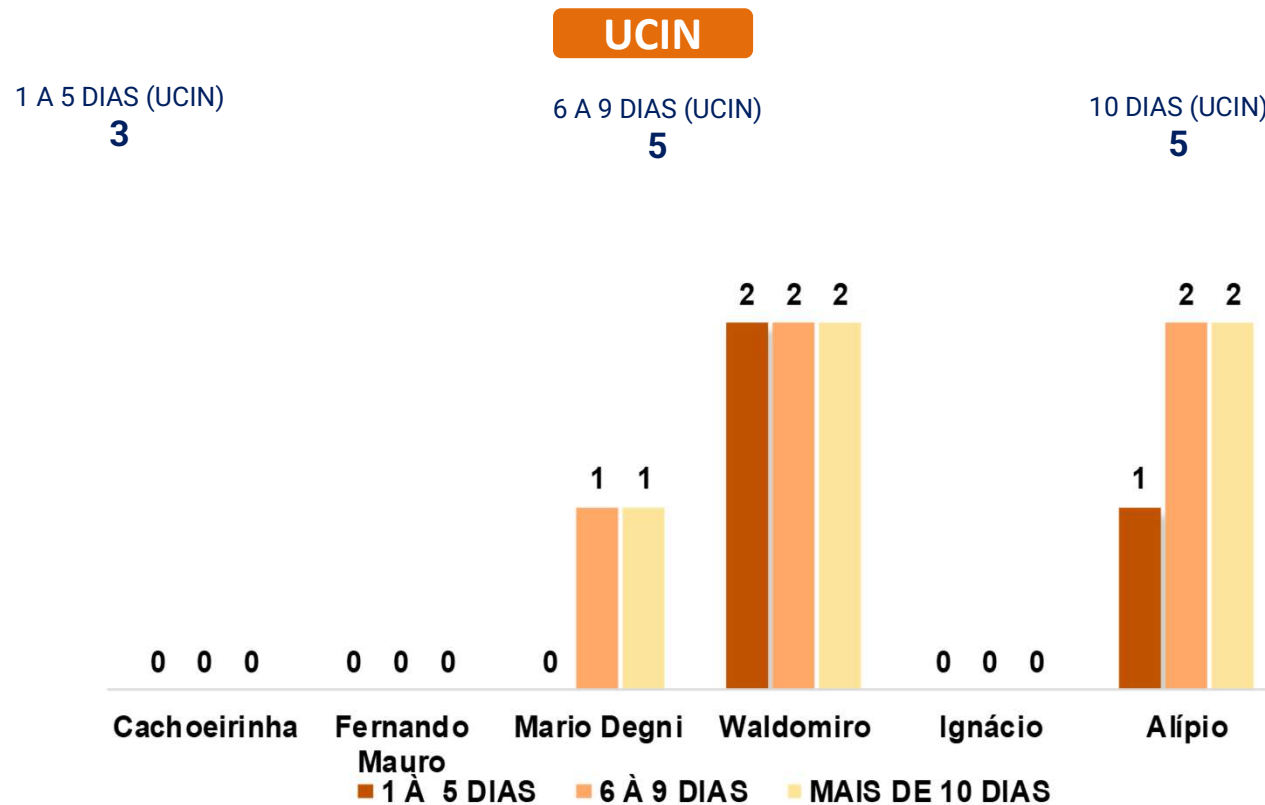
Tempo adequado do uso do cateter, alcançando o objetivo esperado para longa permanência do dispositivo.

Meta: ↑ 6 a 9 dias e > 10 dias

Fonte: Relatório Gerencial UTI Neonatal, Parto Seguro
CEJAM 2023



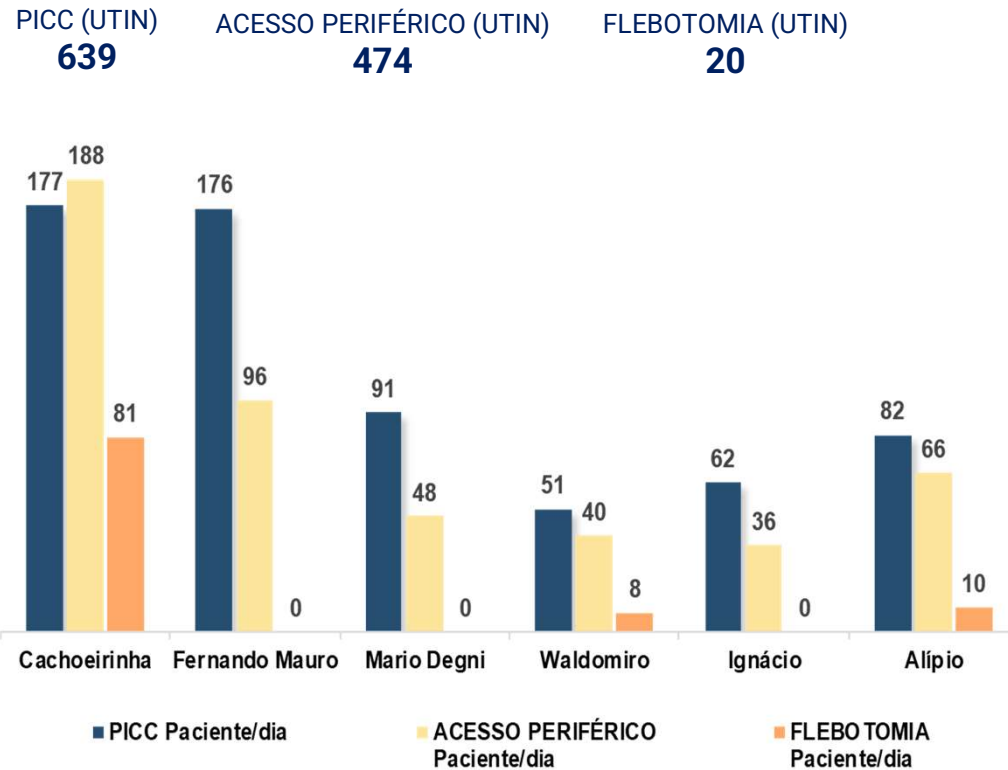
TEMPO DO USO DO PICC - CATETER CENTRAL DE INSERÇÃO PERIFÉRICA NO SETOR NEONATAL – AGOSTO DE 2023



Tempo adequado do uso do cateter, alcançando o objetivo esperado para longa permanência do dispositivo.

TIPOS DE ACESSO NO SETOR NEONATAL POR PACIENTE DIA AGOSTO DE 2023

UTIN

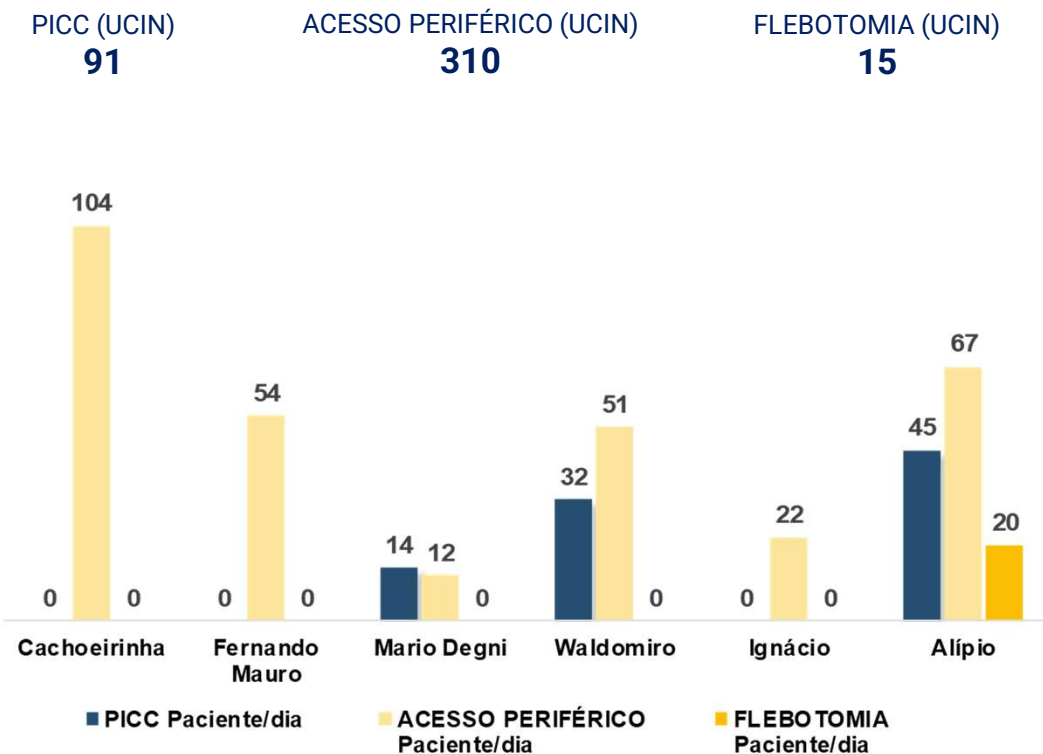


HOSPITAL	PERÍODO	PICC Numero absoluto	FLEBOTOMIA Numero absoluto
Cachoeirinha	agosto, 2023	26	4
Fernando Mauro	agosto, 2023	9	0
Mario Degni	agosto, 2023	10	0
Waldomiro	agosto, 2023	7	1
Ignácio	agosto, 2023	4	0

Permanecemos dentro do esperado, tendo como dispositivo de escolha os cateteres PICC, ressalto o aumento do uso de Flebotomia no Vila Nova Cachoeirinha por insucesso de inserção de 04 cateteres PICC.

TIPOS DE ACESSO NO SETOR NEONATAL POR PACIENTE DIA AGOSTO DE 2023

UCIN



HOSPITAL	PERÍODO	PICC Numero absoluto	FLEBOTOMIA Numero absoluto
Cachoeirinha	agosto, 2023	0	0
Fernando Mauro	agosto, 2023	0	0
Mario Degni	agosto, 2023	2	0
Waldomiro	agosto, 2023	6	0
Ignácio	agosto, 2023	0	0

Permanecemos dentro do esperado, tendo como dispositivo de escolha para cuidados intermediários acessos de menor risco - os periférico. Considerando ampliação das indicações como humanização nos casos de antibioticoterapia acima de 07 dias de tratamento nas unidades Mario Degni, Waldomiro de Paula, Ignácio Proença e Alípio.

EXTUBAÇÃO ACIDENTAL NO SETOR NEONATAL – AGOSTO DE 2023

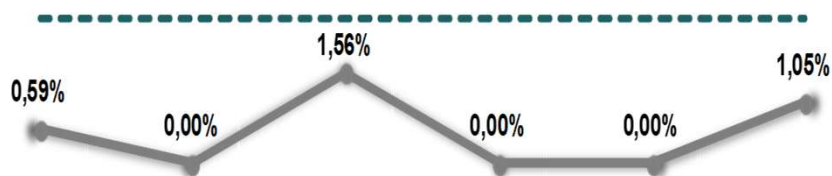
UTIN

TOTAL DE FIXAÇÃO DE CÂNULAS CONFORMES
814

TOTAL DE RN'S INTUBADOS
453

TOTAL DE EXTUBAÇÃO ACIDENTAL
10(1,7%)

HOSPITAL	PERÍODO	RN'S INTUBADOS	EXTUBAÇÃO ACIDENTAL	% EXTUBAÇÃO ACIDENTAL
Cachoeirinha	julho, 2023	183	8	4,4%
Fernando Mauro	julho, 2023	101	1	1,0%
Mario Degni	julho, 2023	49	0	0,0%
Waldomiro	julho, 2023	143	1	0,7%
Ignácio	julho, 2023	48	0	0,0%
Alípio	julho, 2023	82	0	0,0%
Total	julho, 2023	606	10	6%



	Cachoeirinha	Fernando Mauro	Mario Degni	Waldomiro	Ignácio	Alípio
RN'S INTUBADOS (UTI)	169	72	64	40	13	95
FIXAÇÃO DE CÂNULAS CONFORMES	298	142	107	73	31	163

RN'S INTUBADOS (UTI) FIXAÇÃO DE CÂNULAS CONFORMES EXTUBAÇÃO ACIDENTAL (UTI) META

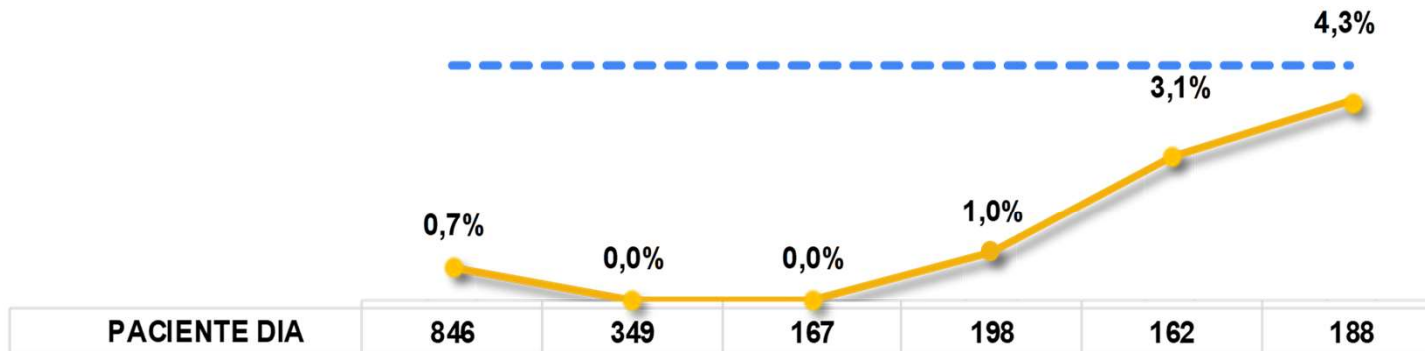
Em andamento plano de ação em todas as unidades para redução da extubação acidental pela causa : fixações inadequadas. Comparado com mês anterior tivemos redução em 70% do total da incidência.



LESÃO DE PELE NO SETOR NEONATAL – AGOSTO DE 2023

UTIN

LESÕES DE PELE
21 (1,1%)



PACIENTE DIA —●— LESÕES DE PELE - - - META

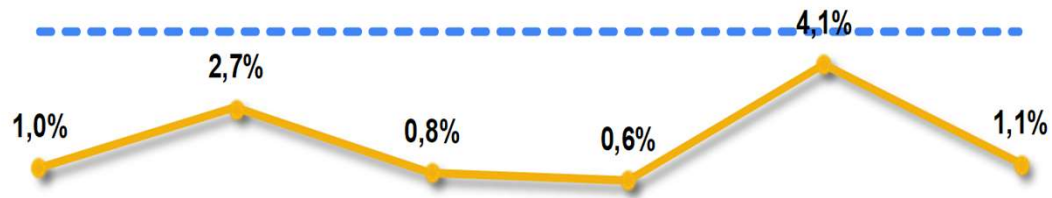
HOSPITAL	PERÍODO	LESÕES DE PELE	% LESÕES DE PELE
Cachoeirinha	julho, 2023	21	2,84%
Fernando Mauro	julho, 2023	4	1,75%
Mario Degni	julho, 2023	3	1,84%
Waldomiro	julho, 2023	2	0,63%
Ignácio	julho, 2023	6	4,69%
Alípio	julho, 2023	6	2,67%

Aumento do número de lesões notificadas, todas relacionadas a qualidade de insumos e falta dos mesmos. Em andamento: plano de ação para padronização de outras marcas e materiais específicos para a Unidade Neonatal

LESÃO DE PELE NO SETOR NEONATAL – AGOSTO DE 2023

UCIN

LESÕES DE PELE
38 (1,5%)



	Cachoeirinha	Fernando Mauro	Mario Degni	Waldomiro	Ignácio	Alípio
PACIENTE DIA	736	552	249	358	148	565

PACIENTE DIA — LESÕES DE PELE — META

HOSPITAL	PERÍODO	LESÕES DE PELE	% LESÕES DE PELE
Cachoeirinha	julho, 2023	7	0,95%
Fernando Mauro	julho, 2023	15	2,72%
Mario Degni	julho, 2023	2	0,80%
Waldomiro	julho, 2023	2	0,56%
Ignácio	julho, 2023	6	4,05%
Alípio	julho, 2023	6	1,06%

Houve um aumento no número de notificações: as lesões estão relacionadas à dermatites de períneo, e escoriações por fixação. Em andamento plano de ação para padronização de materiais específicos para unidade neonatal.

Fonte: Relatório Gerencial UTI Neonatal, Parto Seguro - CEJAM 2023

Meta: ↓ 5,0 %

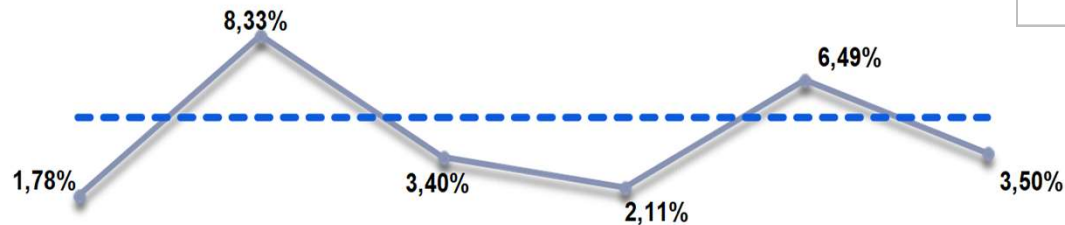


PERDAS DA SONDA ORONASOGASTROENTERAL NO SETOR NEONATAL – AGOSTO DE 2023

UTIN

TOTAL DE PERDAS DE SONGE
65 (3,93%)

HOSPITAL	PERÍODO	Nº DE PERDAS DE SONGE	% DE PERDAS
Cachoeirinha	julho, 2023	20	3,82%
Fernando Mauro	julho, 2023	7	2,19%
Mario Degni	julho, 2023	2	1,23%
Waldomiro	julho, 2023	4	1,29%
Ignácio	julho, 2023	4	3,74%
Alípio	julho, 2023	9	4,64%



	Cachoeirinha	Fernando Mauro	Mario Degni	Waldomiro	Ignácio	Alípio
TOTAL DE SONGE	673	348	147	190	154	143
N DE PERDAS SONGE	12	29	5	4	10	5

TOTAL DE SONGE N DE PERDAS SONGE —●— % PERDAS DE SONGE - - - META

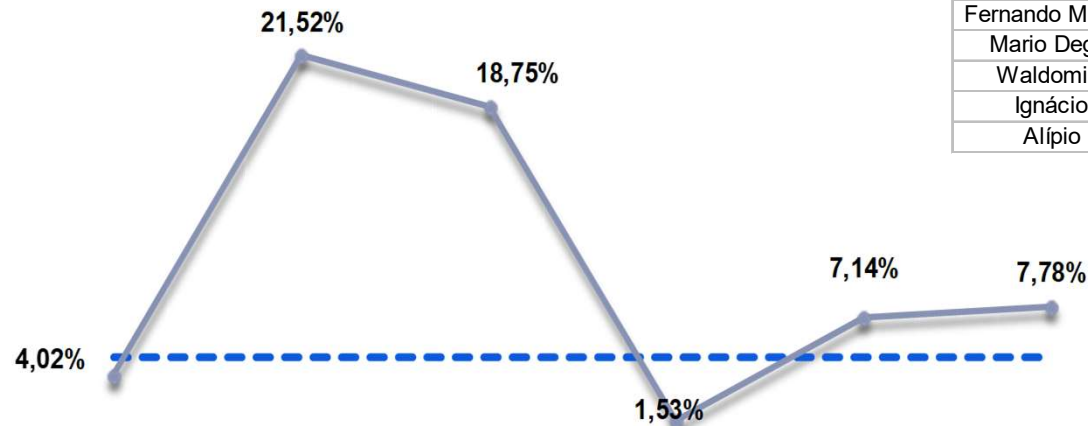
Permanecemos acima da meta esperada em duas unidades, devido a problemas relacionados a disponibilidade de insumos para fixação adequada

PERDAS DA SONDA ORONASOGASTROENTERAL NO SETOR NEONATAL – AGOSTO DE 2023

UCIN

TOTAL DE PERDAS DE SONGE
122 (10,23%)

HOSPITAL	PERÍODO	Nº DE PERDAS DE SONGE	% DE PERDAS
Cachoeirinha	julho, 2023	8	4,26%
Fernando Mauro	julho, 2023	16	5,97%
Mario Degni	julho, 2023	14	4,43%
Waldomiro	julho, 2023	3	1,50%
Ignácio	julho, 2023	2	2,82%
Alípio	julho, 2023	13	4,32%



	Cachoeirinha	Fernando Mauro	Mario Degni	Waldomiro	Ignácio	Alípio
TOTAL DE SONGE	224	302	80	196	56	334
N DE PERDAS SONGE	9	65	15	3	4	26

TOTAL DE SONGE

N DE PERDAS SONGE

--- META

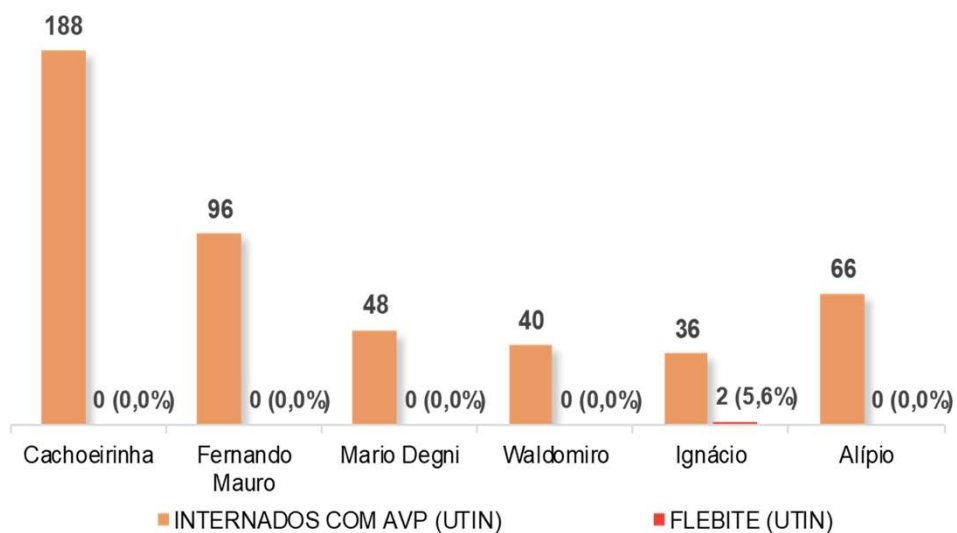
— % PERDAS DE SONGE

Permanecemos acima da meta esperada em 04 unidades, devido a problemas relacionados a disponibilidade de insumos para fixação adequada. Em elaboração plano de ação para elaboração de insumos adequados para os recém-nascidos

FLEBITE NO SETOR NEONATAL - AGOSTO DE 2023

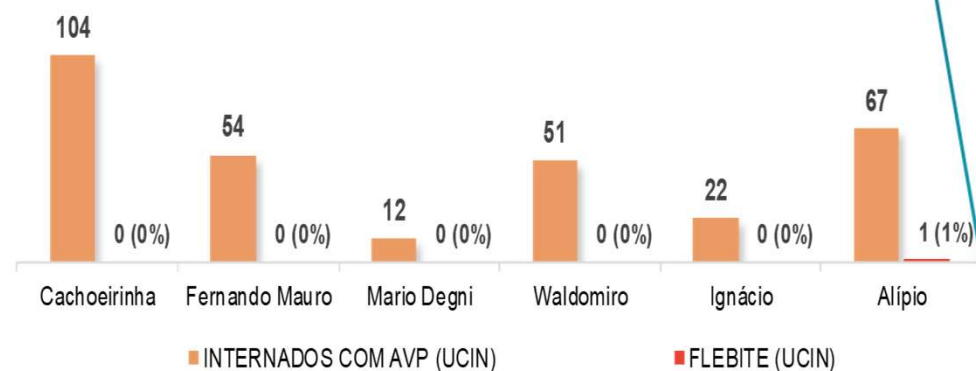
UTIN

TOTAL DE FLEBITE
2 (0,4%)



UCIN

TOTAL DE FLEBITE
4 (0,9%)

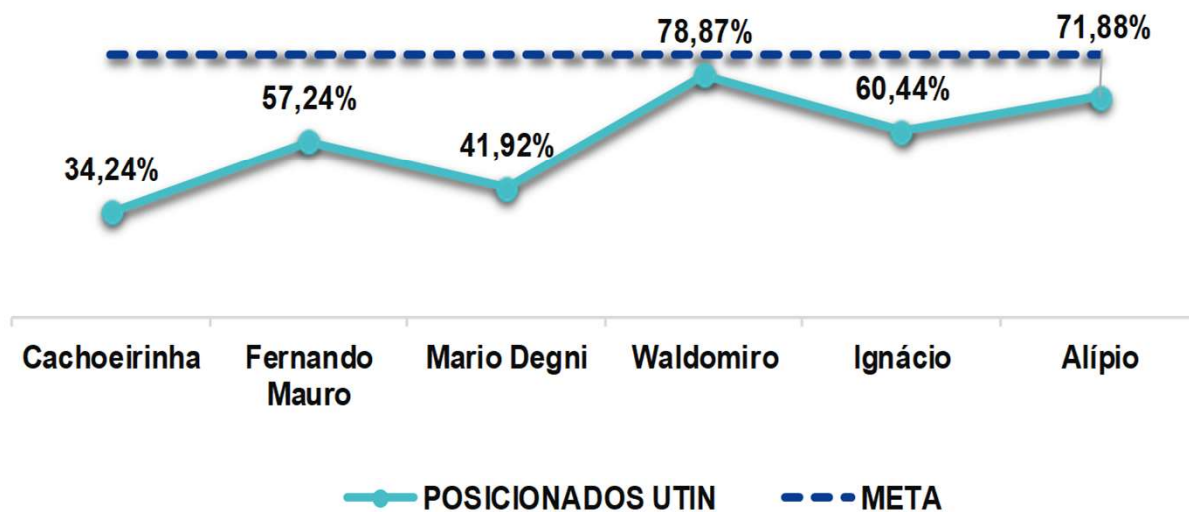


HOSPITAL	PERÍODO	FLEBITE (UTIN)	% FLEBITE (UTIN)	FLEBITE (UCIN)	% FLEBITE (UCIN)
Cachoeirinha	julho, 2023	1	0,71%	0	0,00%
Fernando Mauro	julho, 2023	0	0,00%	0	0,00%
Mario Degni	julho, 2023	0	0,00%	2	3,51%
Waldomiro	julho, 2023	0	0,00%	0	0,00%
Ignácio	julho, 2023	1	2,94%	0	0,00%
Alípio	julho, 2023	0	0,00%	2	3,13%

POSTURAÇÃO CANGURU NO SETOR NEONATAL – AGOSTO DE 2023

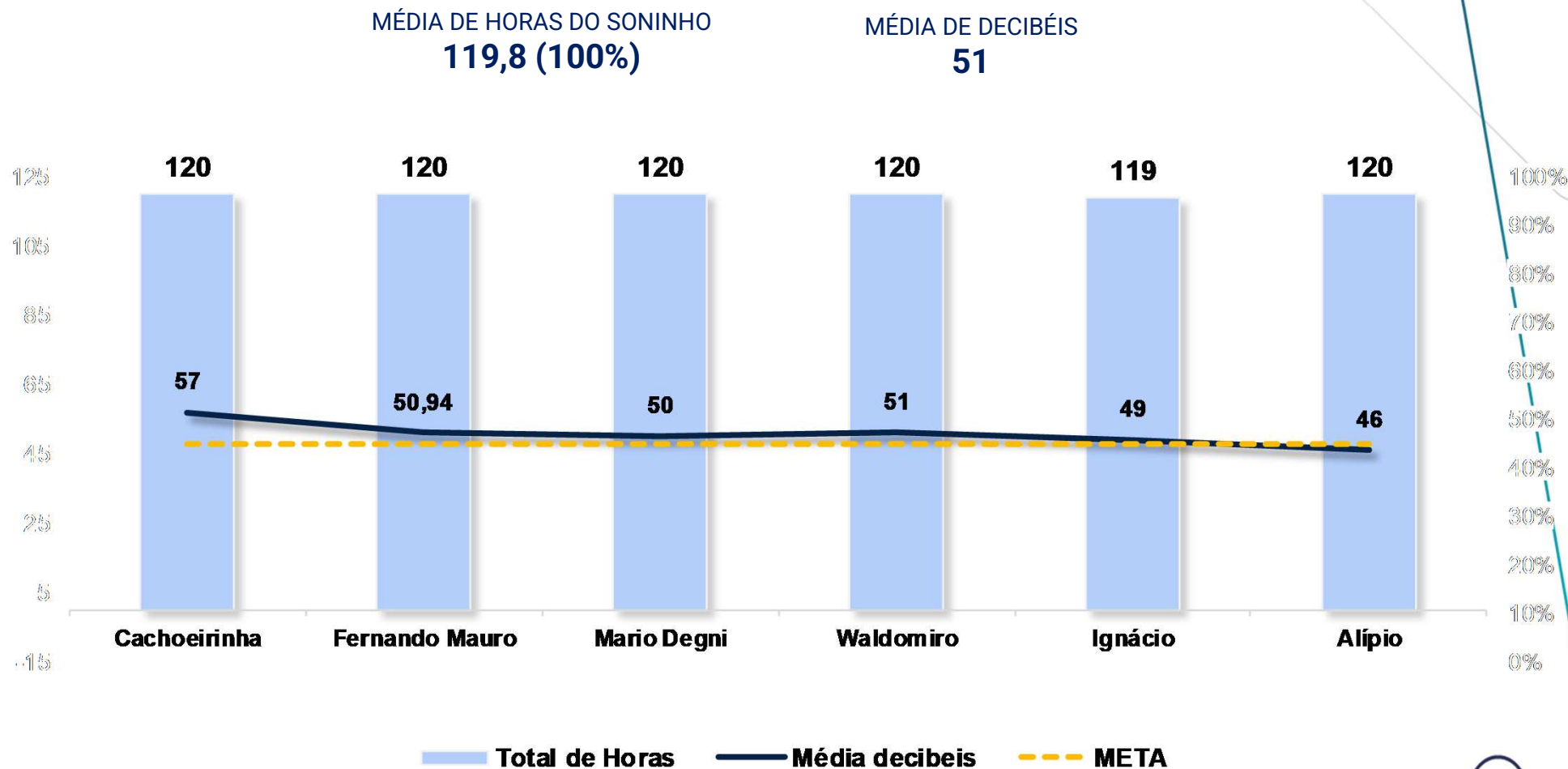
TOTAL DE APTOS UTIN
840

Nº DE RN'S EMPOSTURAÇÃO CANGURU
415 (49,40%)



Permanecemos abaixo da meta esperada, como plano de ação em andamento: Atuação da equipe multiprofissional a todos os acompanhantes da unidade fortalecendo a permanência dos mesmos, temos como desafio estrutura física e ambiência.

HORÁRIO DO SONINHO NO SETOR NEONATAL – AGOSTO DE 2023

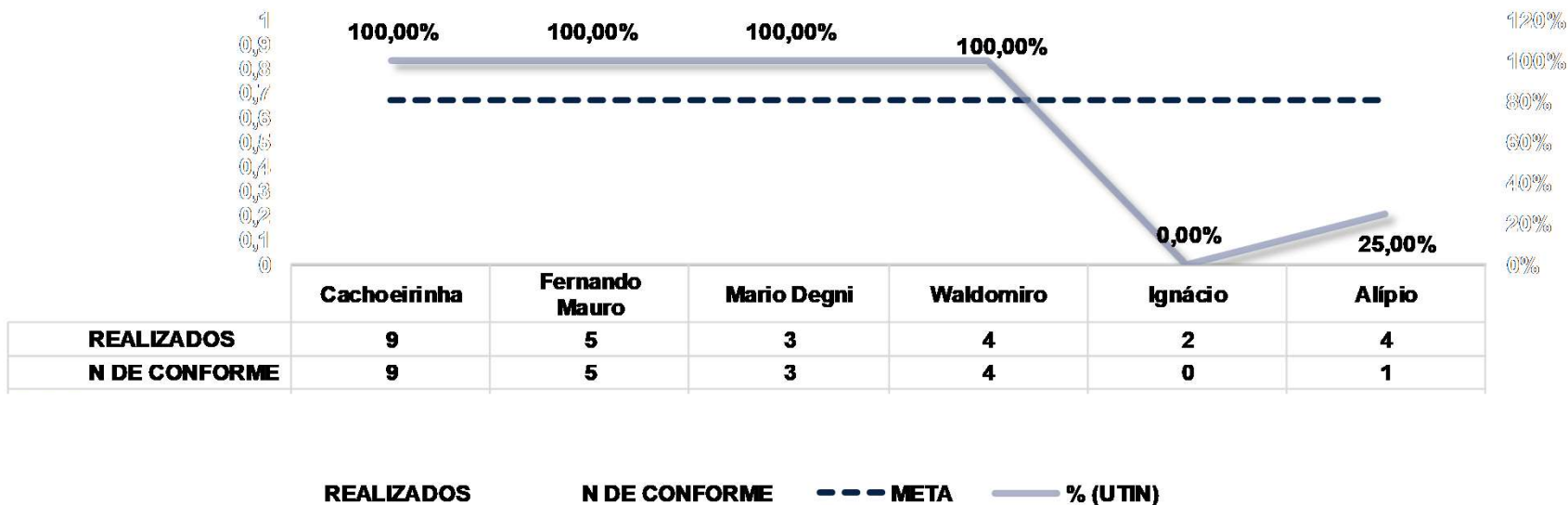


Fonte: Relatório Gerencial UTI Neonatal, Parto Seguro - CEJAM 2023
Média Soninho: 120 horas
Meta: ↓ 45 dcbs



MANUSEIO MÍNIMO NO SETOR NEONATAL – AGOSTO DE 2023 UTIN

Nº TOTAL DE MANUSEIO MÍNIMO
CONFORMES
22 (81%)



Permanecemos acima da meta esperada em todas as unidades, unidade Ignácio Proença realizado intervenção para preenchimento adequado e adesão ao Check list, Alípio em finalização da capacitação com colaboradores multiprofissionais.

Fonte: Relatório Gerencial UTI Neonatal, Parto Seguro - CEJAM 2023

Meta: ↑ 80%



PRODUÇÃO DE ATENDIMENTO DA FONOAUDIOLOGIA NO SETOR NEONATAL - AGOSTO DE 2023

UTIN

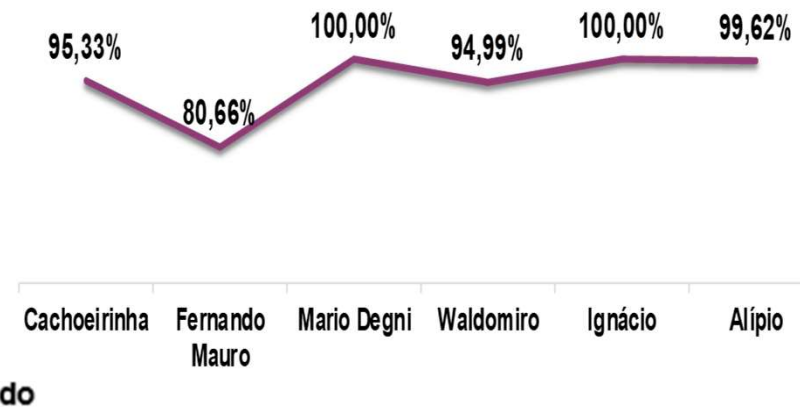
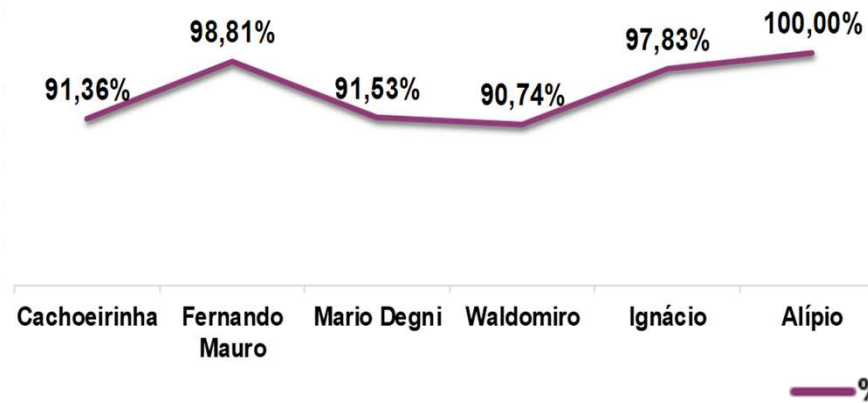
TOTAL DE ATENDIMENTOS DE FONOAUDIOLOGIA PREVISTO
722

TOTAL DE ATENDIMENTOS DE FONOAUDIOLOGIA
683 (95%)

UCIN

TOTAL DE ATENDIMENTOS DE FONOAUDIOLOGIA PREVISTO
3821

TOTAL DE ATENDIMENTOS DE FONOAUDIOLOGIA
3594 (94%)

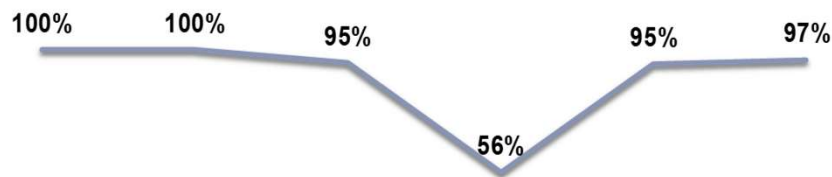


PRODUÇÃO DE ATENDIMENTO DA PSICOLOGIA NO SETOR NEONATAL - AGOSTO DE 2023

UTIN

TOTAL DE ATENDIMENTOS DE PSICOLOGIA PREVISTO
547

TOTAL DE ATENDIMENTOS DE PSICOLOGIA
547 (90%)



UCIN

TOTAL DE ATENDIMENTOS DE PSICOLOGIA PREVISTO
423

TOTAL DE ATENDIMENTOS DE PSICOLOGIA
396 (94%)



Cachoeirinha Fernando Mauro Mario Degni Waldomiro Ignácio Alípio

Cachoeirinha Fernando Mauro Mario Degni Waldomiro Ignácio Alípio

— Nº de atendimentos realizados

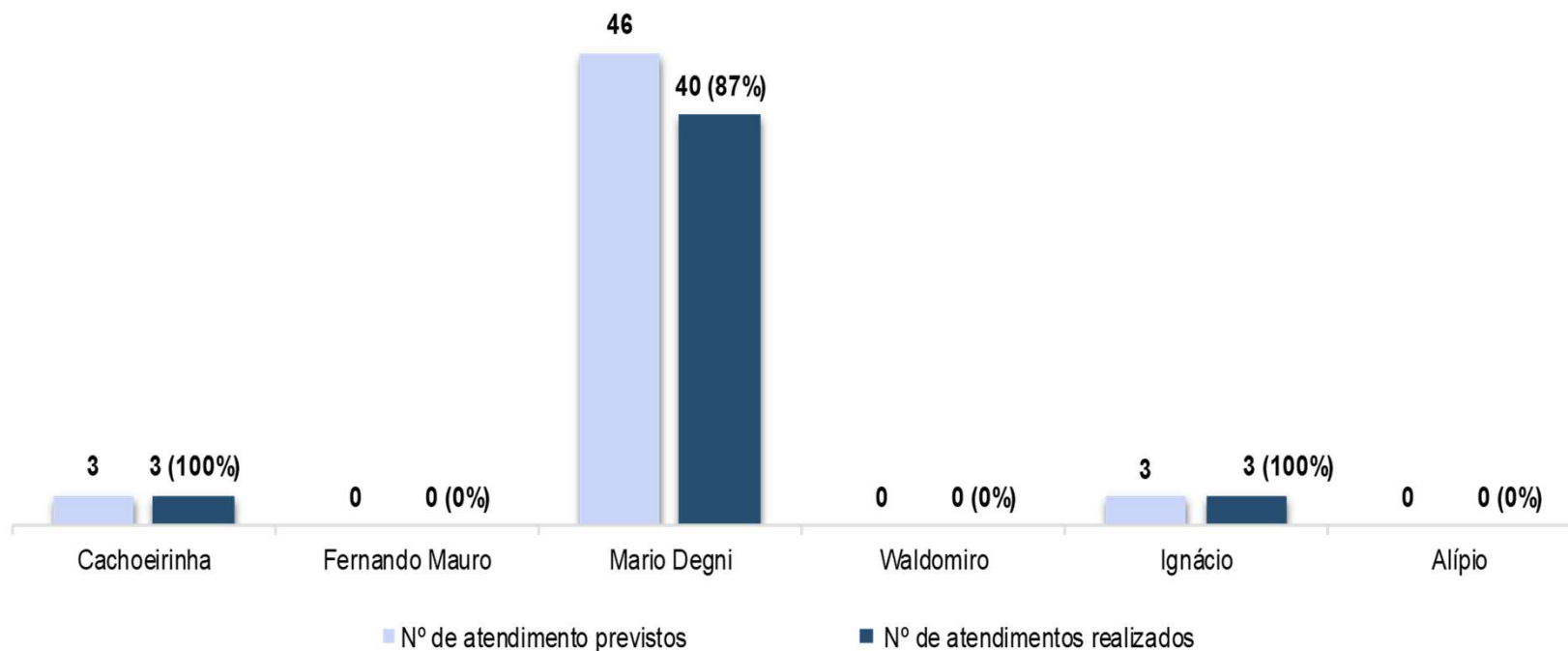
A maior dificuldade nos atendimentos do Waldomiro de Paula está relacionado a ausência materna, vulnerabilidade social e atendimento prolongados principalmente com RN's internado na UCIN em programação de alta hospitalar.

ATENDIMENTO DA PSICOLOGIA NO ALOJAMENTO CONJUNTO POR INTERCONSULTA - AGOSTO DE 2023

ALOJAMENTO CONJUNTO

TOTAL DE ATENDIMENTOS DE PSICOLOGIA PREVISTO
52

TOTAL DE ATENDIMENTOS DE PSICOLOGIA
46 (88%)

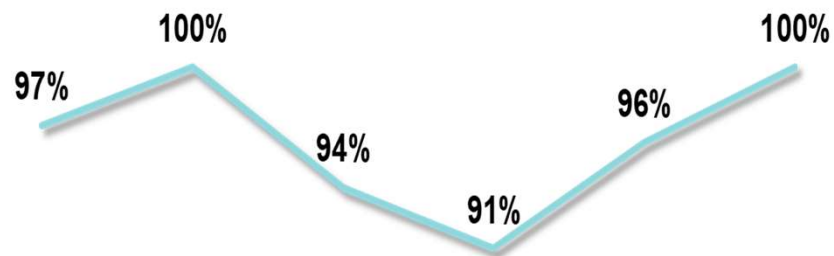


PRODUÇÃO DE ATENDIMENTO DA SERVIÇO SOCIAL NO SETOR NEONATAL - AGOSTO DE 2023

UTIN

TOTAL DE ATENDIMENTOS DE SERVIÇO SOCIAL PREVISTO
381

TOTAL DE ATENDIMENTOS DE SERVIÇO SOCIAL
333 (87%)

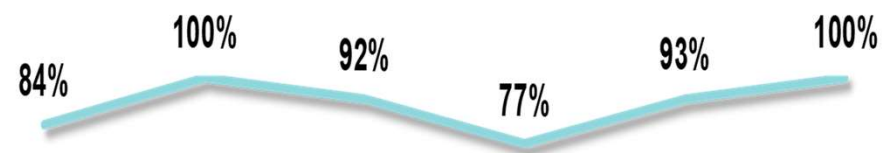


Cachoeirinha Fernando Mauro Mario Degni Waldomiro Ignácio Alípio

UCIN

TOTAL DE ATENDIMENTOS DE SERVIÇO SOCIAL PREVISTO
484

TOTAL DE ATENDIMENTOS DE SERVIÇO SOCIAL
425(88%)



Cachoeirinha Fernando Mauro Mario Degni Waldomiro Ignácio Alípio

— N° de atendimentos realizados

Sendo aprimorado coleta de dados no Ignácio Proença, e instrumento para avaliação dos atendimentos.

ATENDIMENTO DA SERVIÇO SOCIAL NO ALOJAMENTO CONJUNTO POR INTERCONSULTA - AGOSTO DE 2023

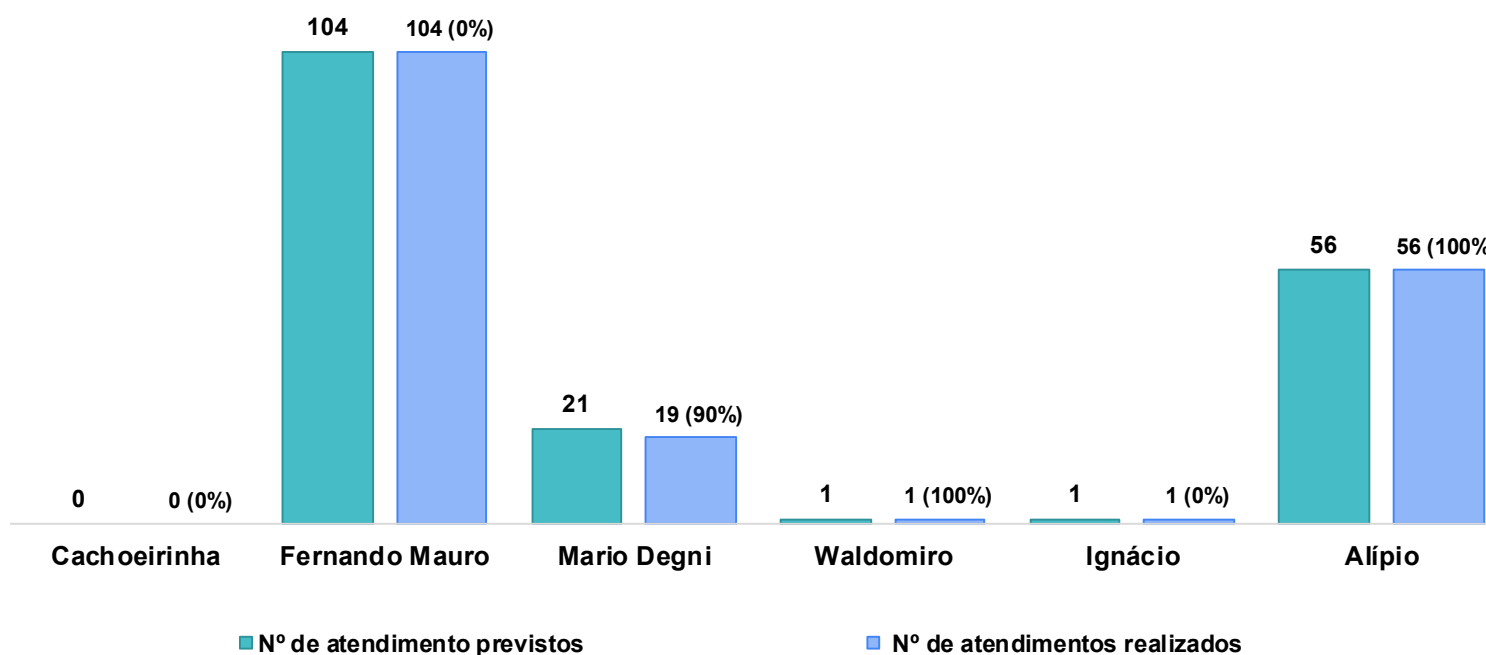
ALOJAMENTO CONJUNTO

TOTAL DE ATENDIMENTOS DE
SERVIÇO SOCIAL PREVISTO

21

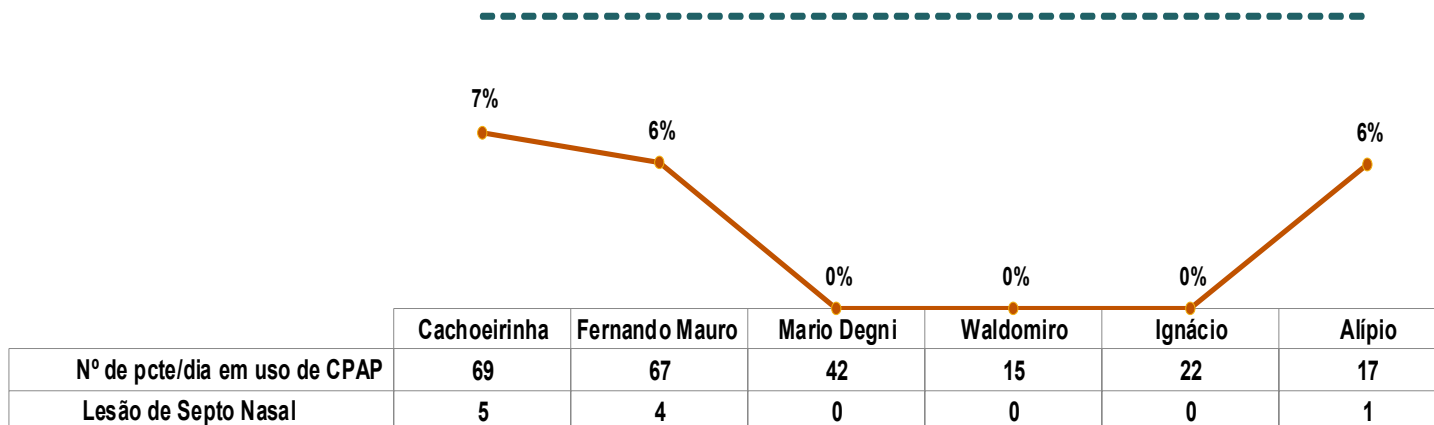
TOTAL DE ATENDIMENTOS DE
SERVIÇO SOCIAL

19 (90%)



LESÃO DE SEPTO NASAL POR USO DE CPAP – AGOSTO DE 2023 UTIN

LESÃO DE SEPTO NASAL
10 (4,3%)



Nº de pcte/dia em uso de CPAP Lesão de Septo Nasal - - - - Meta - - - - %

HOSPITAL	PERÍODO	Nº de pcte/dia em uso de CPAP UTIN	Lesão de Septo Nasal UTIN
Cachoeirinha	julho, 2023	55	1
Fernando Mauro	julho, 2023	94	1
Mario Degni	julho, 2023	43	2
Waldomiro	julho, 2023	77	5
Ignácio	julho, 2023	9	0
Alípio	julho, 2023	38	1
TOTAL	junho, 2023	316	10

Meta: ↓ 12%

Fonte: Relatório Gerencial UTI Neonatal, Parto Seguro - CEJAM 2023



ÓBITOS NO SETOR NEONATAL - AGOSTO DE 2023

TOTAL DE ÓBITOS NEO PRECOCE

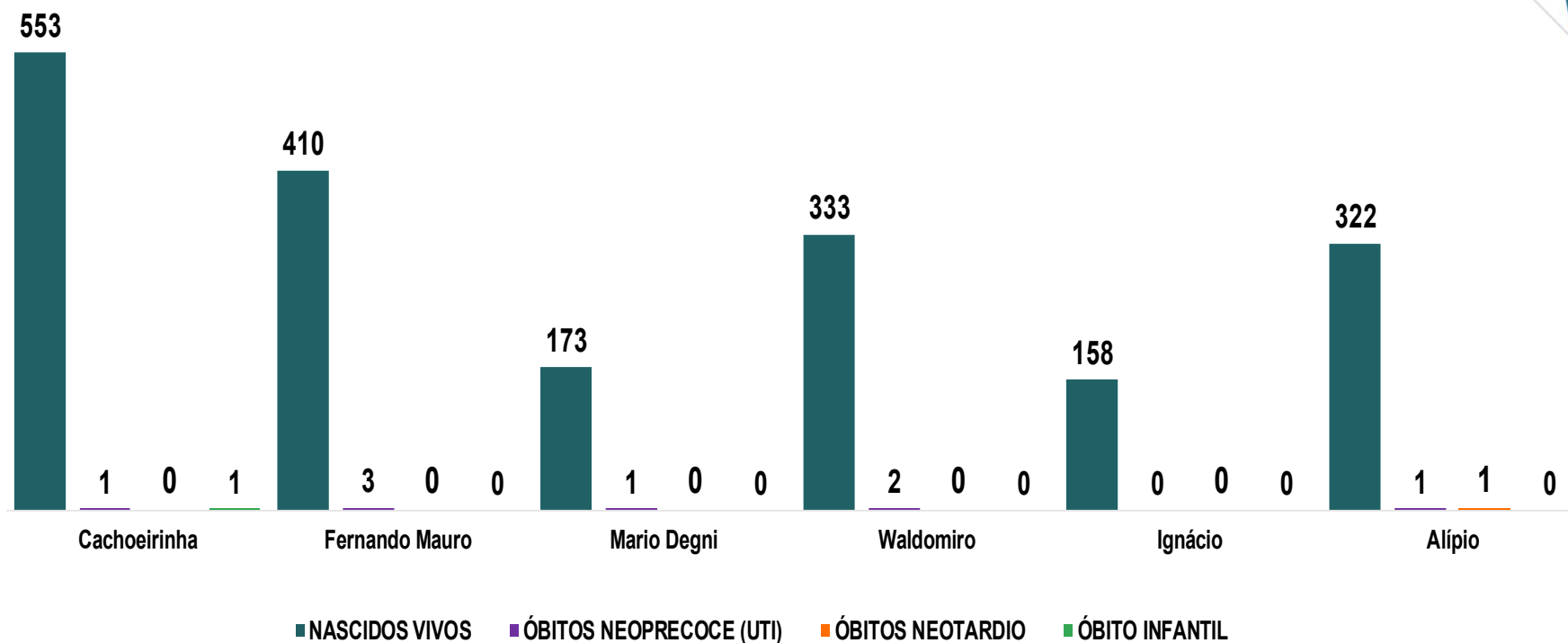
8 (0,74%)

TOTAL DE ÓBITOS NEO TARDIO

1 (0,1%)

TOTAL DE ÓBITOS INFANTIL

1(0,05%)



HOSPITAL	PERÍODO	NASCIDOS VIVOS	ÓBITOS NEO PRECOCE	ÓBITOS NEO TARDIO
Cachoeirinha	julho, 2023	553	1	1
Fernando Mauro	julho, 2023	418	4	2
Mario Degni	junho, 2023	189	1	0
Waldomiro	junho, 2023	373	7	0
Ignácio	junho, 2023	170	0	0
Alípio	junho, 2023	310	2	0

TEMA DE CAPACITAÇÃO GERAL NOS SETORES NEONATAIS - AGOSTO DE 2023

HOSPITAIS: MÁRIO DEGNI, WALDOMIRO DE PAULA, FERNANDO MAURO, IGNÁCIO PROENÇA, VILA NOVA CACHOEIRINHA E ALÍPIO CORRÊA

**Nº DE
COLABORADORES
ATIVOS
512**

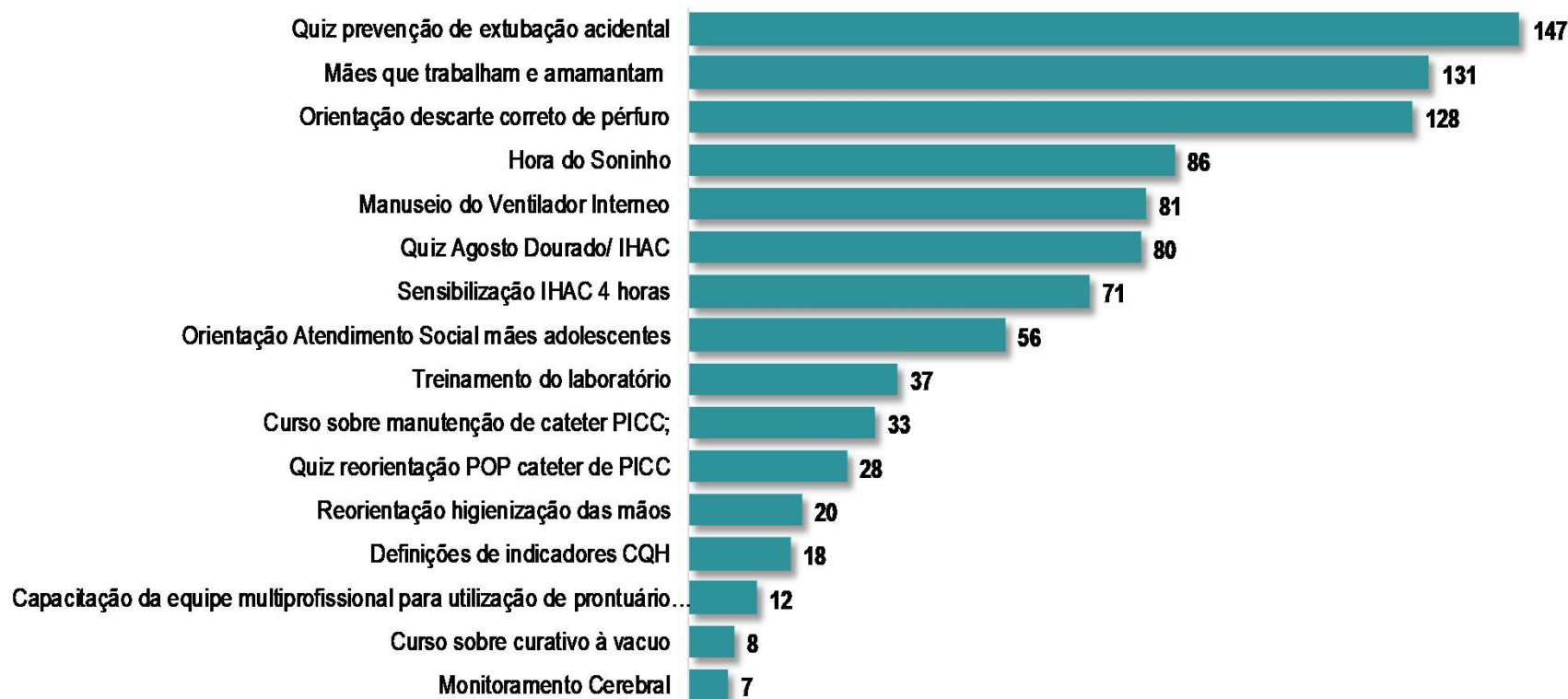
474 (92,6%)

Amamentação do prematuro e o leite materno

OUTRAS CAPACITAÇÕES NOS SETORES NEONATAIS - AGOSTO DE 2023

HOSPITAIS: MÁRIO DEGNI, WALDOMIRO DE PAULA, FERNANDO MAURO, IGNÁCIO PROENÇA,
VILA NOVA CACHOEIRINHA E ALÍPIO CORRÊA

TOTAL DE PARTICIPAÇÕES: 943





CEJAM

cejam.org.br



cejamoficial