

RELATÓRIO GERENCIAL DA QUALIFICAÇÃO DA ASSISTÊNCIA

Parte III Parto Seguro à Mãe Paulista 002/2011

Rede Municipal de Atenção Materno Infantil - REMAMI

Agosto
2023



Sumário

3	Gestão de Pessoas
4	Quantitativo Atestados por Hospital
5	Distribuição Auxiliares de Enfermagem Apoiadores por Coordenadoria Norte
6	Distribuição Auxiliares de Enfermagem Apoiadores por Coordenadoria Sul
7	Distribuição Auxiliares de Enfermagem Apoiadores por Coordenadoria Sudeste
8	Distribuição Auxiliares de Enfermagem Apoiadores por Coordenadoria Centro-Oeste
9	Distribuição Auxiliares de Enfermagem Apoiadores por Coordenadoria Leste
10 -11	Resultados dos Indicadores REMAMI
12	Comparativo dos indicadores Trabalhados no REMAMI sem exclusão
13	Indicadores Trabalhados no REMAMI
14-17	Pesquisa de Satisfação pelo REMAMI em 31 Hospitais do município de SP
18-21	Casa de Parto - Casa Angela - Pesquisa de Satisfação pelo REMAMI
22-25	Casa de Parto Sapopemba Pesquisa de Satisfação pelo REMAMI
26	Consultas agendadas para mulheres internadas pós aborto por hospital
27	Consultas agendadas nas unidades básicas de saúde para gestantes patológica pelos hospitais
28	Consultas agendadas dos RNs internados
29	Total de partos por Coordenadoria Regional de Saúde, levantados através dos relatórios das entrevistas
30	Ausência de Vagas no Siga para agendamento de consultas da Puérpera
31	Ausência de Vagas no Siga para agendamento de consulta do recém-nascido
32	Dados Consolidados dos indicadores de qualificação do cartão de pré natal, segundo as coordenadorias Capacitação
33	Inserção de DIU e Implante Contraceptivo, agendamento de inserção de DIU - 2023
34	Total de puérperas vacinadas contra COVID-19
35	Considerações Finais

Gestão de Pessoas - AGOSTO de 2023

MOVIMENTAÇÃO	
Legenda	Quantidade
AT- Atestados	14
A- Ausência	0
*LS-Licença Saúde	01
LN- Licença Nojo	0
LG- Licença Gala	0
LM - Licença Maternidade	01
LME- Licença Maternidade Estendida -	01
IA - Incentivo Amamentação	0
FE - Férias	04
AD- Admissão	0
PD- Pedido de Demissão	0
D- Desligamento	1
Promoção	0

Distribuição Auxiliares de Enfermagem Apoiadores por Coordenadoria Norte-SP - AGOSTO de 2023

I- Hospitais da Coordenadoria Norte	Auxiliar de Enfermagem
1- Hosp. Mun. Cachoeirinha Mario de M. A. da Silva	1- Solange Souza Santos do Carmo
	2- Maria Luzinete de Vasconcelos
	3- Daniela Barbosa de Araujo
	4- Rejane Sousa Leão
2- Hosp. Mun. Vereador José Storopoli - Vila Maria	5 -Rosa Maria de Souza Araújo
3- Hosp. SES. Mandaqui	6 - Simone Lima de Oliveira
4- Hosp. SES. de Taipas - Kátia de Souza Rodrigues	7- Lais Ocrecio Mendes
5- Hosp. São Luiz Gonzaga	8- Ana Paula Ap. de Albuquerque
	9- Thaianne Barbosa de Oliveira Santos
6 - Cobertura Região Norte	10- Ronara Fernandes Ribeiro

Distribuição Auxiliares de Enfermagem Apoiadores por Coordenadoria Sul-SP - AGOSTO de 2023

II- Hospitais da Coordenadoria Sul	Auxiliar de Enfermagem
1- Hosp. Mun. Campo Limpo Fernando Mauro Pires da Rocha	1- Emily Mayara Salustiano Cruz 2- Amanda Fiuza Lima 3- Heloisa Prado dos Santos
2- Hospital Municipal Dr. Moysés Deutsch (M'Boi Mirim)	4- Ana Paula Oliveira L. de Alencar 5- Georgia Aparecida Dias Pereira
3- Hosp. SES. Mat. de Interlagos	6- Liliane de Souza Santos 7- Matheus Ulinger de Souza Cruz
4-Hosp. SES. do Grajaú	8- Mileny Paula Queiroz
5-Hosp. Parelheiros	9-Isabella dos Santos Silveira 10-Jessica Costa Bueno
6- Hosp. SES. Pedreira - Ass. Congregação de Santa Catarina	11- Ivani Reis Teixeira dos Santos 12- Jaine Gonçalves Lima
7- Cobertura Região Sul	13 - Andrea Aparecida dos Santos

Distribuição Auxiliares de Enfermagem Apoiadores por Coordenadoria Sudeste-SP - AGOSTO de 2023

III- Hospitais da Coordenadoria Sudeste	Auxiliar de Enfermagem
1- Hosp. Mun. Inácio Proença de Gouveia João XXIII	1- Arleci Santana Gomes 2- Marta Ferreira Nogueira de Abreu
2- Hosp. SES. Ipiranga	3- Fabiana Braga de Lima
3- Hosp. SES. Leonor M. de Barros	4- Paloma Vieira Pastor 5- Victoria Maria Belini de Almeida
4- Hosp. SES. Vila Alpina	6- Aline da Rocha Sena 7- Daniele Stefane da Silva Souza
5- *Hosp. SES. de Sapopemba	8- Francieleide Gomes da Silva Brito 9- Marlene Maria da C. D. dos Santos
6- Maternidade Amparo Maternal	10- Luana Aparecida C. da Conceição 11- Larissa de Oliveira Rufino
7- Cobertura Região Sudeste	12-Taina Ferreira Crepaldi Medeiros

Distribuição Auxiliares de Enfermagem Apoiadores por Coordenadoria Centro-Oeste - SP - AGOSTO de 2023

IV- Hospitais da Coordenadoria Centro-Oeste	Auxiliar de Enfermagem
1- Hosp. Mun. J.Sarah Mário Degni	1- Juliana Regina Santos Cruz Silveira
2- Hospital do Servidor Público Municipal – HSPM	2- Conforme escala CEJAM
3- Hosp. das Clínicas – Inst. Central *Cobertura Licença Maternidade estendida	3- * Beatriz Silio Santos
4- Hosp. Universitário USP SP	4- Tatiana Almeida de Oliveira
5- Irmandade da Santa Casa de Misericórdia de São Paulo	5- Meryellen Cervera Moreira Silva
6 - Cobertura Região Centro-Oeste	6- Gustavo Cavalcante de Freitas

Distribuição Auxiliares de Enfermagem Apoiadores por Coordenadoria Leste-SP - AGOSTO de 2023

V- Hospitais da Coordenadoria Leste	Auxiliar de Enfermagem
1- Hosp. SMS Cidade Tiradentes	1- Aparecida Leite de Souza 2- Valéria Maria Nepomuceno
2- Hosp. Mun. Planalto Waldomiro de Paula – Itaquera	3- Erica Borel Gomes da Silva 4- Thayna da Silva Barbosa Santos 5 - Adriana Nascimento da Silva
3- Hosp. Mun. Tide Setúbal - São Miguel	6- Glaucia Regina Alves da Silva
4- Hosp. SES. de Guaianases - Jesus Teixeira da Costa	7- Agnes Angelis Batista Cabral de Santana
5- Hosp. SES. de São Mateus - Manuel Bifulco	8- Alana Cristina de Sousa Costa
6- Hospital Geral Santa Marcelina - Itaim *Cobertura de Licença Maternidade estendida	9- Mayara Souza Cavalcante 10 - * Eliane Cristina dos Santos Silva
7- Hosp. Santa Marcelina – Itaquera	11- Larissa Gomes de Araujo
8- Hosp. Municipal Alípio Correa Neto	12 - Raimunda Francisca de Lima 13- Gabriela Nobrega Ferreira 14- Pamela Guedes Bezerra
9 - Cobertura Região Leste	15- Luana Batista Rocha de Carvalho

Resultados dos Indicadores REMAMI - AGOSTO de 2023

DESCRIÇÃO						
	Total de partos no mês	Agendamentos de consultas puérperas	META %	RESULTADO APURADO COM EXCLUSÃO	RESULTADO APURADO SEM EXCLUSÕES	JUSTIFICATIVA
1 - Agendamento das consultas das puérperas unidades básicas de saúde de referências	6635	6079	95	97%	92%	Exclusões Puérpera: n° %
						Total de puérperas de <i>outro município</i> 312 4,70
						Total de puérperas com <i>convênio médico</i> 50 0,75
						Total de puérperas <i>internadas</i> 8 0,12
						Total de puérperas <i>internadas UTI</i> 0 0,00
						Total de puérperas <i>transferidas</i> 3 0,05
						Total de <i>óbito materno</i> 2 0,03
						Total de <i>isolamento</i> em outro setor 1 0,02
						Total de exclusões: 376 5,67
						Melhoria Puérpera:
<i>Sem vaga no SIGA</i> puérpera 11 0,17						
2- Entrevistas realizadas das puérperas.	Total de partos informados no mês	Entrevistas realizadas	META	-	RESULTADO APURADO SEM EXCLUSÃO	
	6635	6466	85	97%		

Fonte: CEJAM - AGOSTO de 2023

No período avaliado tivemos 6635 partos com 6079 consultas de puerpério agendadas e 6466 entrevistas realizadas.

COMPARATIVO HISTÓRICO DOS INDICADORES SEM EXCLUSÕES

INDICADORES TRABALHADO	META%	RESULTADO APURADO
		agosto/2022
Agendamento das <i>consultas das puérperas</i> unidades básicas de saúde de referências	95	93

Resultados dos Indicadores REMAMI - AGOSTO de 2023

	DESCRIÇÃO					
	Total de nascidos vivos	Agendamentos de consultas do RN	META %	RESULTADO APURADO COM EXCLUSÃO	RESULTADO APURADO SEM EXCLUSÕES	JUSTIFICATIVA
3- Agendamento das consultas dos RN'S unidades básicas de saúde de referências	6633	5607	95	97%	85%	Exclusões Recém Nascidos: n° %
						Total de recém-nascidos de <i>outro município</i> 306 4,61
						Total de recém-nascidos <i>convênio médico</i> 41 0,62
						Total de recém-nascidos <i>internados</i> 194 2,92
						Total de recém-nascidos <i>internadas UTI</i> 246 3,71
						Total de recém-nascidos <i>transferidos</i> 0 0,00
						Total de recém-nascidos <i>isolamento</i> em outro setor 0 0,00
						<i>Óbito</i> 58 0,87
						Total de exclusões: 845 12,74
						Melhoria RN:
Sem vaga no SIGA para recém-nascidos 14 0,21						

Fonte: CEJAM - AGOSTO de 2023

No período avaliado tivemos 6635 parto com 6633 nascidos vivos, 97 % saíram com a primeira consulta agendada.

COMPARATIVO HISTÓRICO DOS INDICADORES SEM EXCLUSÕES

INDICADORES TRABALHADO	META%	RESULTADO APURADO agosto/2022
3 - Agendamento das <i>consultas dos RN's</i> unidades básicas de saúde de referências	95	87

Comparativo dos Indicadores Trabalhados no REMAMI sem exclusão - AGOSTO de 2023

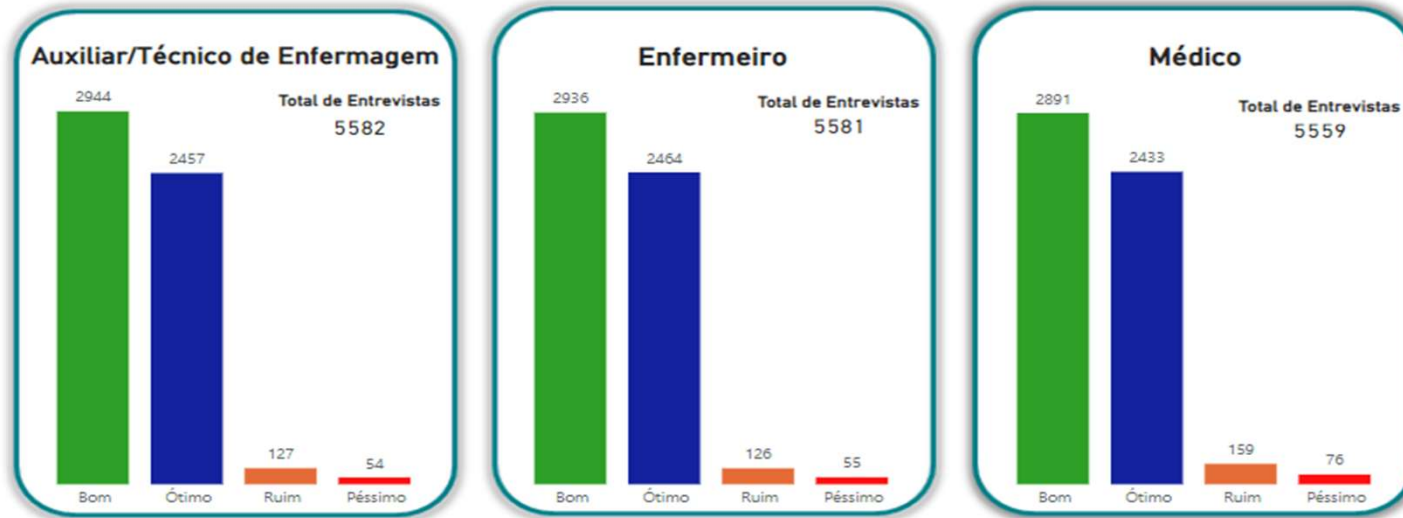
Descrição dos indicadores	Meta	março 2023		abril 2023		maio 2023		junho 2023		julho 2023		agosto 2023	
	%	Nº	%	Nº	%	Nº	%	Nº	%	Nº	%	Nº	%
1- Total de entrevistas realizadas pelas apoiadoras	85	7383	94%	6974	97%	7352	97%	6876	96%	6661	97%	6466	97%
2- Agendamentos de Consultas de Puérperas pelas apoiadoras	95	6998	89%	6574	92%	6958	92%	6495	91%	6296	92%	6079	92%
3- Agendamentos de Consultas de Recém-Nascidos pelas apoiadoras	95	6531	83%	6080	85%	6417	84%	6012	85%	5830	85%	5607	85%

Fonte: CEJAM - AGOSTO de 2023

Histórico dos indicadores	Meta	agosto/2022	
	%	Nº	%
1- Total de entrevistas realizadas pelas apoiadoras	85	6867	98%
2- Agendamentos de Consultas de Puérperas pelas apoiadoras	95	6495	93%
3- Agendamentos de Consultas de Recém-Nascidos pelas apoiadoras	95	6015	87%

Pesquisa de Satisfação pelo REMAMI em 31 Hospitais do município de SP - AGOSTO de 2023

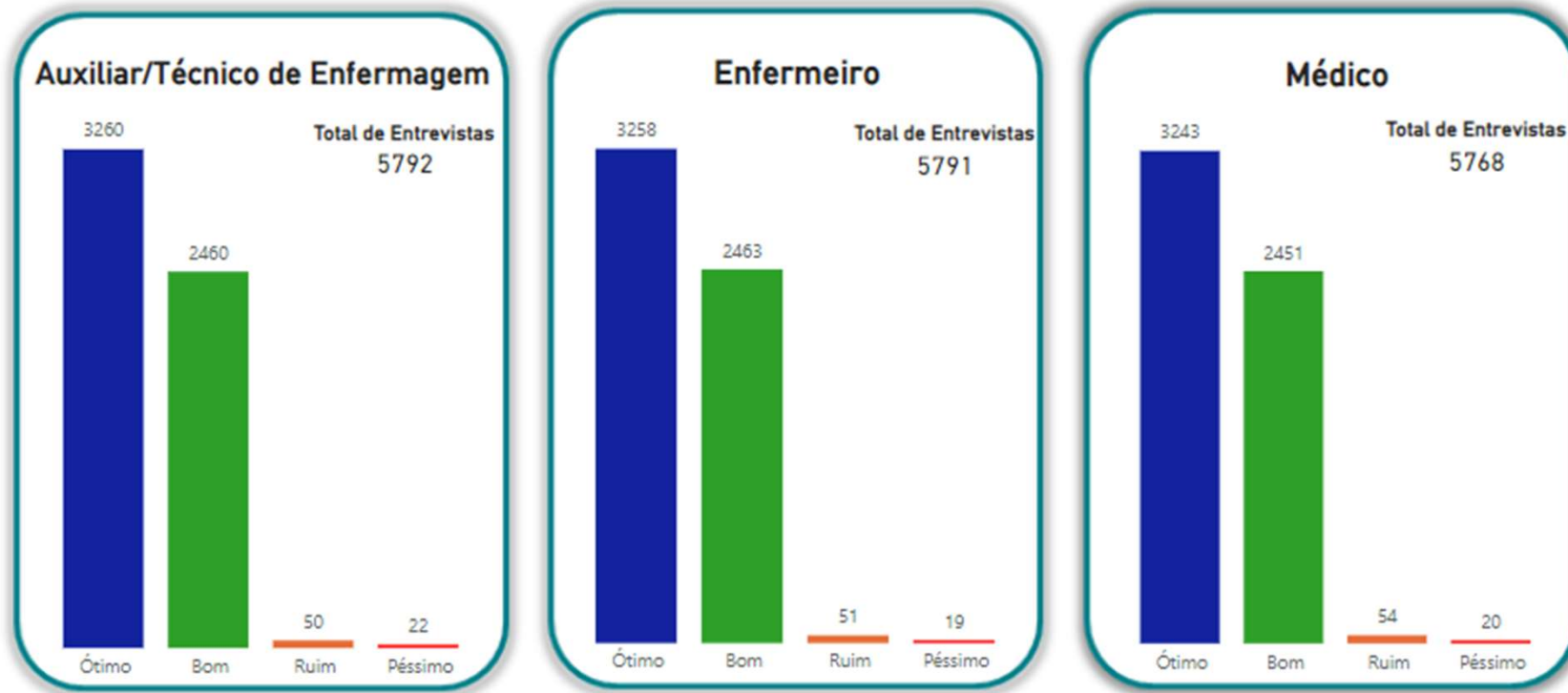
Avaliação da gestante sobre o profissional no Pré-Natal



Fonte: CEJAM - AGOSTO de 2023

Pesquisa de Satisfação pelo REMAMI em 31 Hospitais do município de SP - AGOSTO de 2023

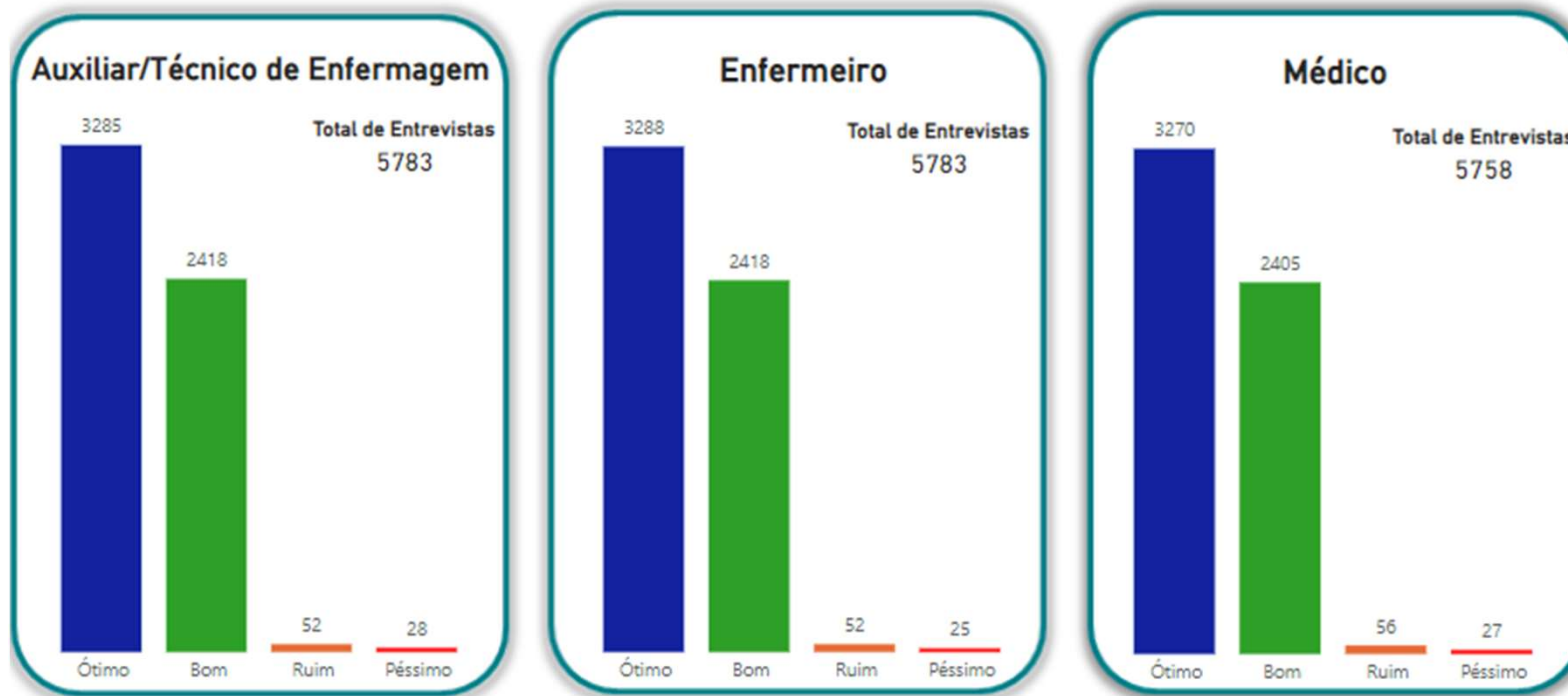
Avaliação da gestante sobre o profissional no setor de Admissão e Acolhimento



Fonte: CEJAM - AGOSTO de 2023

Pesquisa de Satisfação pelo REMAMI em 31 Hospitais do município de SP - AGOSTO de 2023

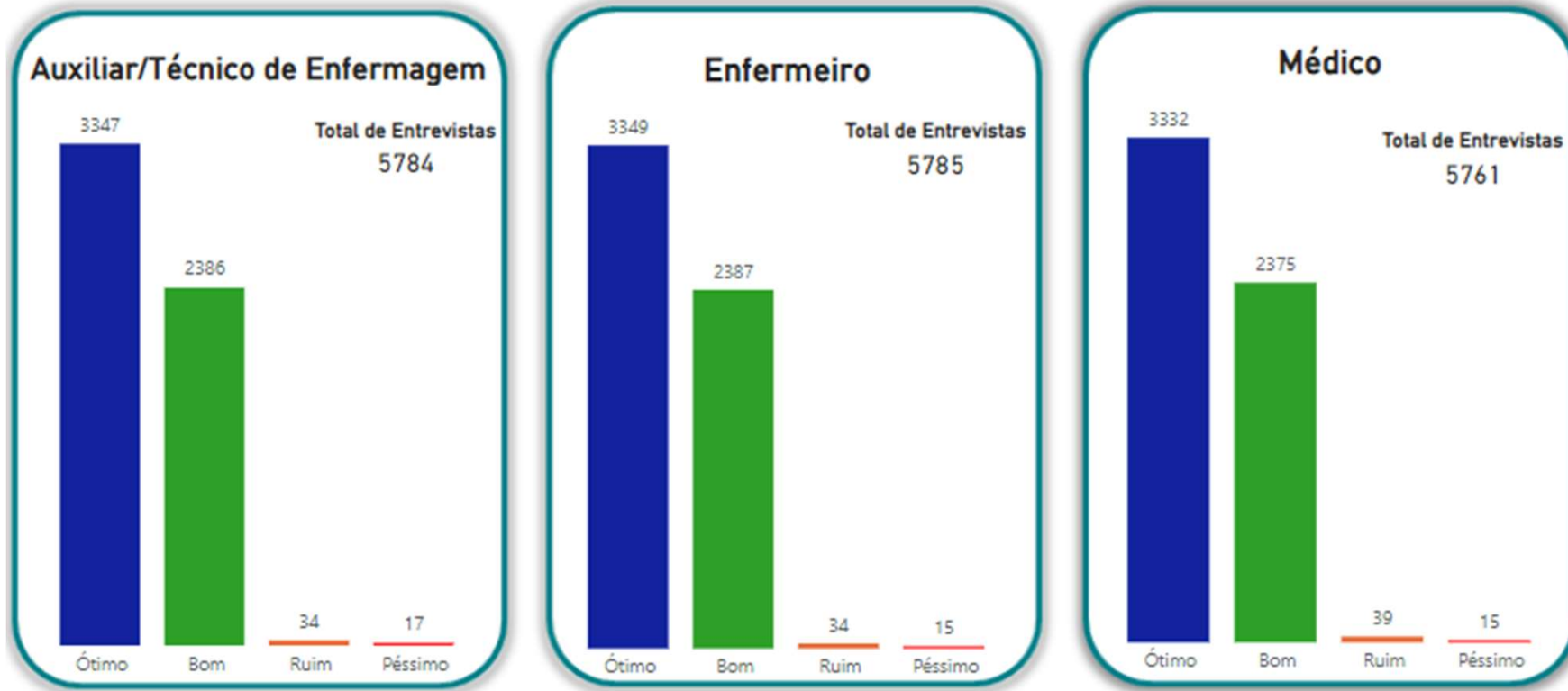
Avaliação da gestante sobre o profissional no pré parto e durante o trabalho de parto



Fonte: CEJAM - AGOSTO de 2023

Pesquisa de Satisfação pelo REMAMI em 31 Hospitais do município de SP - AGOSTO de 2023

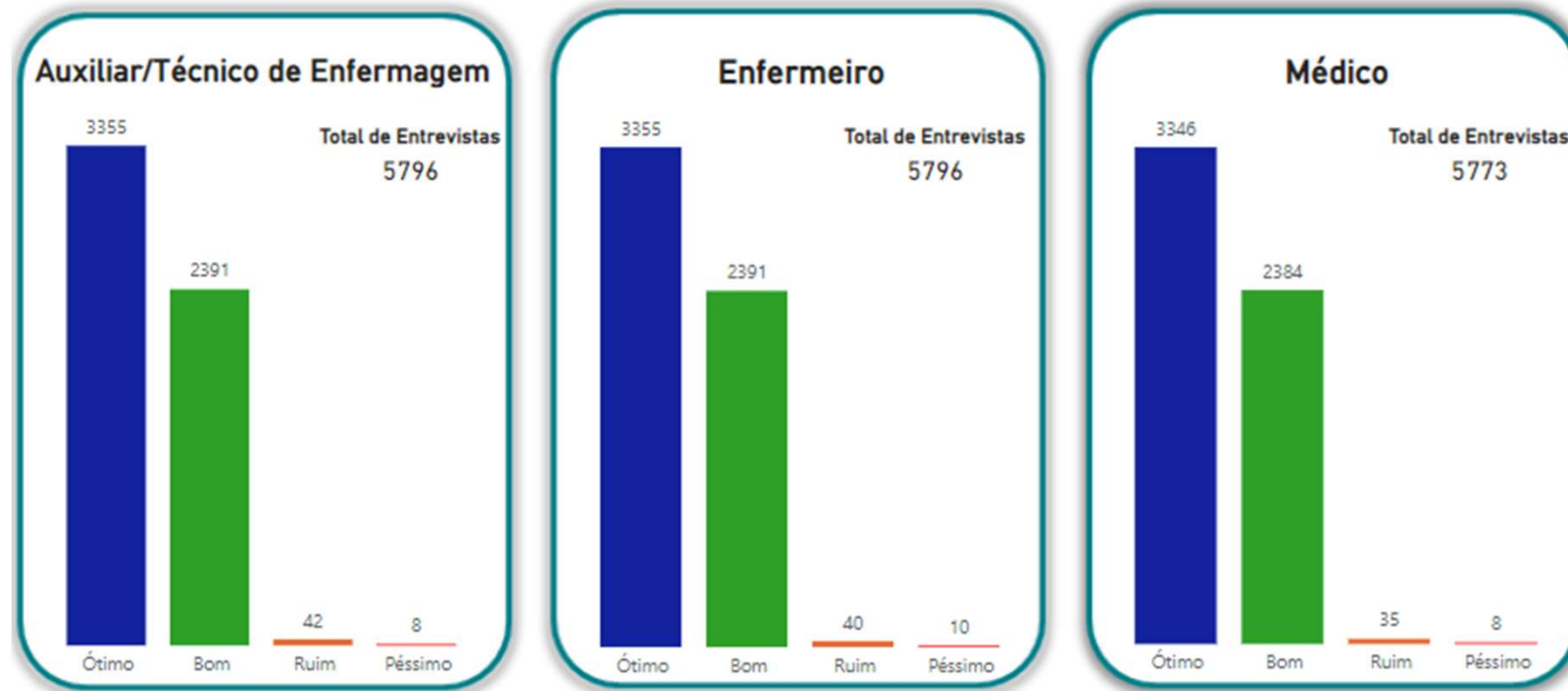
Avaliação da gestante sobre o profissional no centro obstétrico e durante o parto



Fonte: CEJAM - AGOSTO de 2023


Pesquisa de Satisfação pelo REMAMI em 31 Hospitais do município de SP - AGOSTO de 2023

Avaliação da Puérpera sobre o profissional no Alojamento Conjunto



Fonte: CEJAM - AGOSTO de 2023

Pesquisa de Satisfação pelo REMAMI em 31 Hospitais do município de SP - AGOSTO de 2023


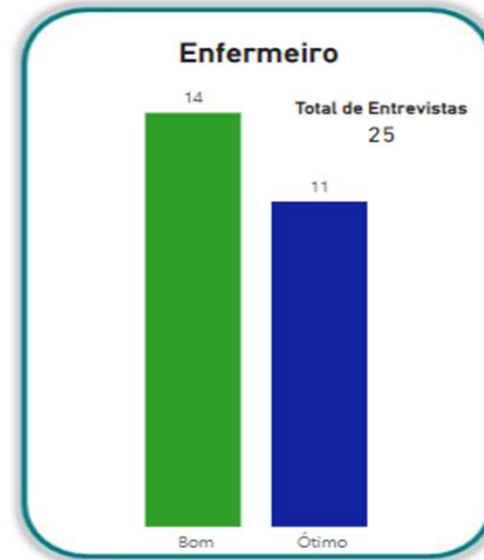
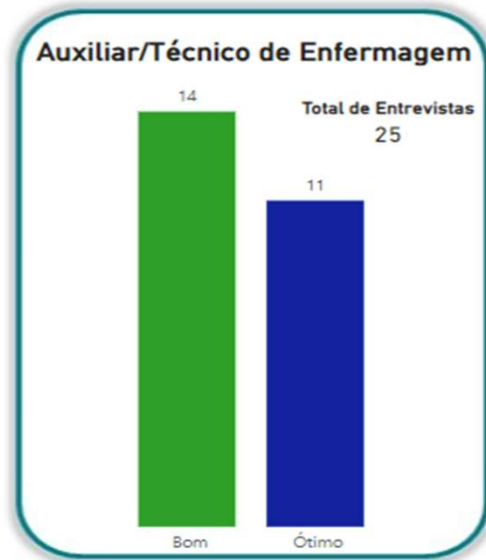


Fonte: CEJAM - AGOSTO de 2023

Casa de Parto - Casa Ângela

Pesquisa de Satisfação pelo REMAMI - AGOSTO de 2023

Avaliação da gestante sobre o profissional no Pré-Natal

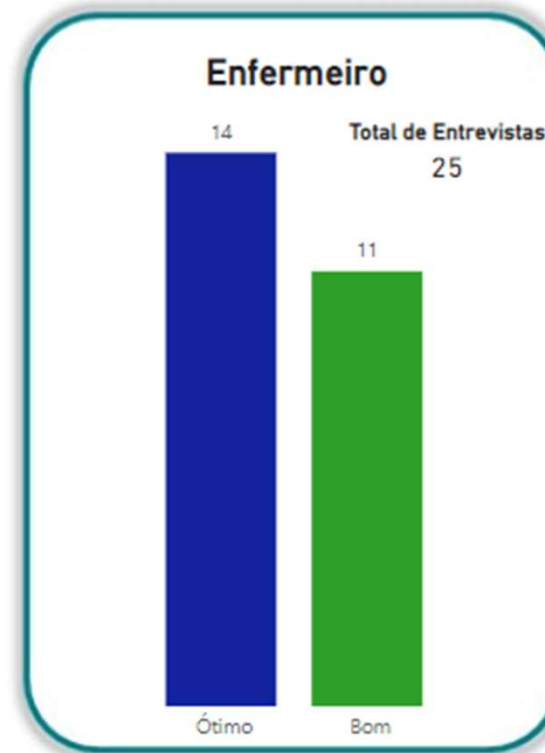
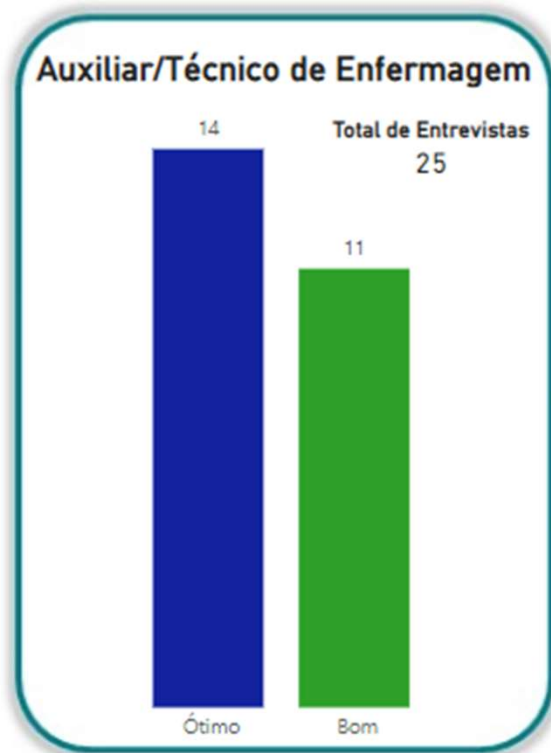


Fonte: CEJAM - AGOSTO de 2023

Casa de Parto - Casa Ângela

Pesquisa de Satisfação pelo REMAMI - AGOSTO de 2023

Avaliação da gestante sobre o profissional no setor de Admissão e Acolhimento

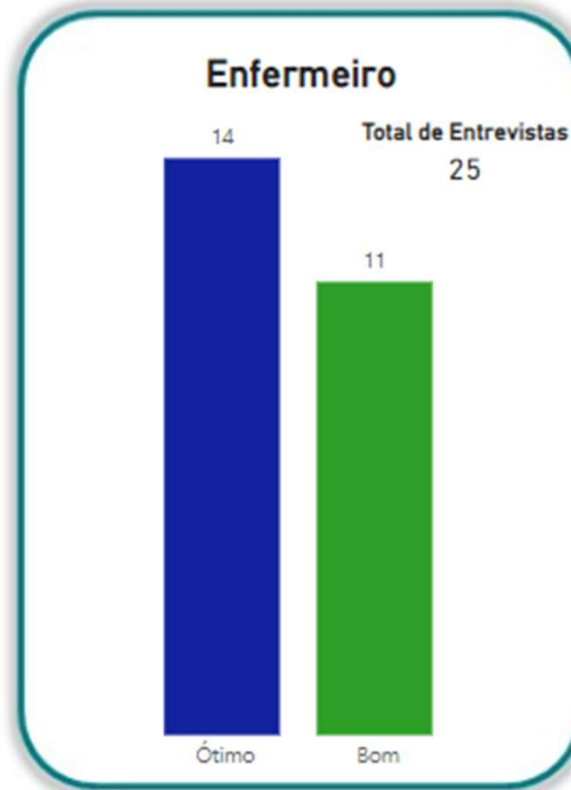
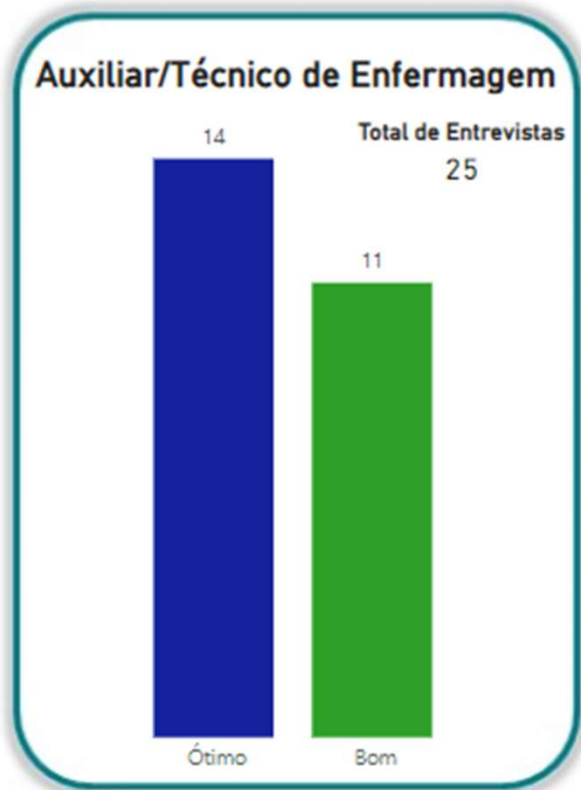


Fonte: CEJAM - AGOSTO de 2023

Casa de Parto - Casa Ângela

Pesquisa de Satisfação pelo REMAMI - AGOSTO de 2023

Avaliação da gestante sobre o profissional no pré parto e durante o trabalho de parto

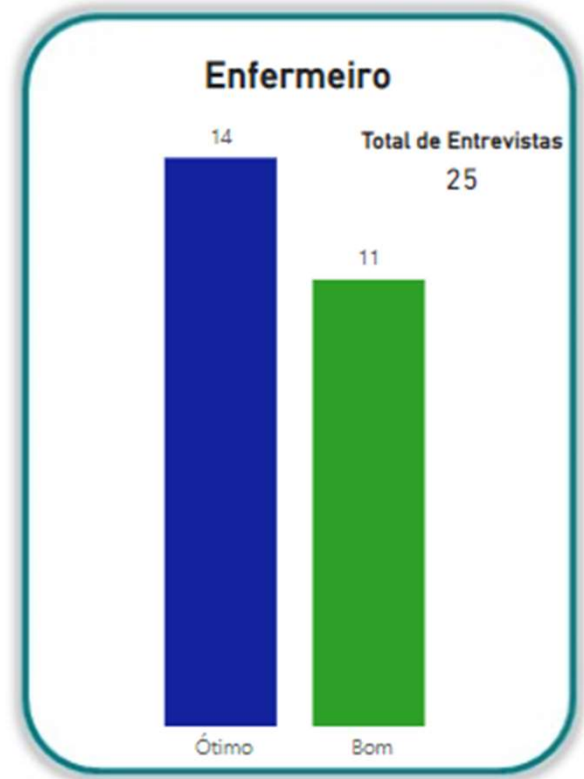
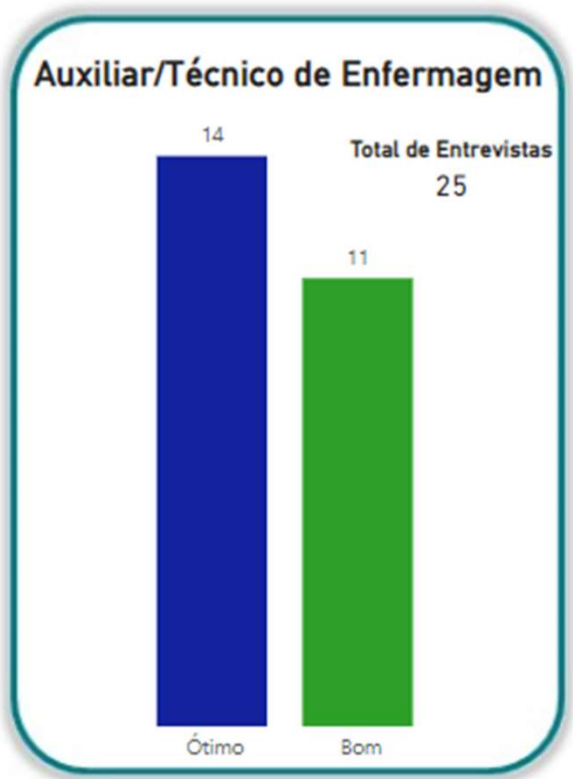


Fonte: CEJAM - AGOSTO de 2023

Casa de Parto - Casa Ângela

Pesquisa de Satisfação pelo REMAMI - AGOSTO de 2023

Avaliação da gestante sobre o profissional no Centro Obstétrico e durante o parto



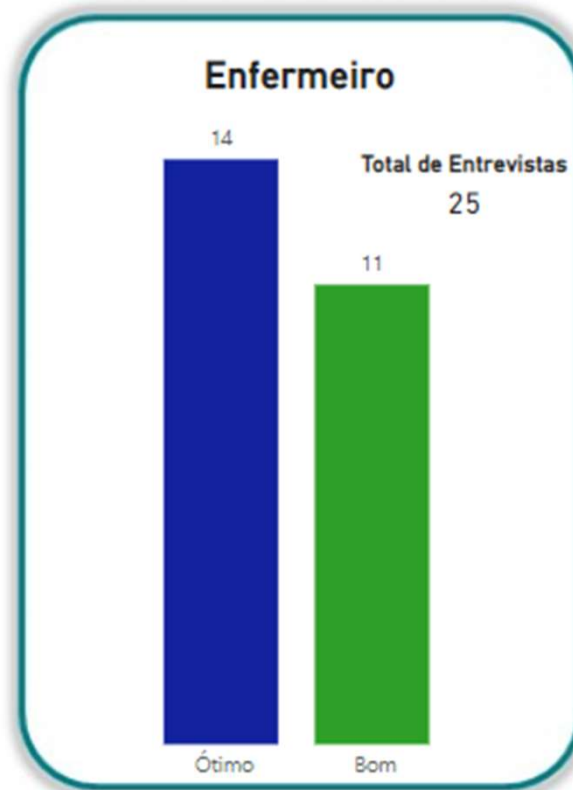
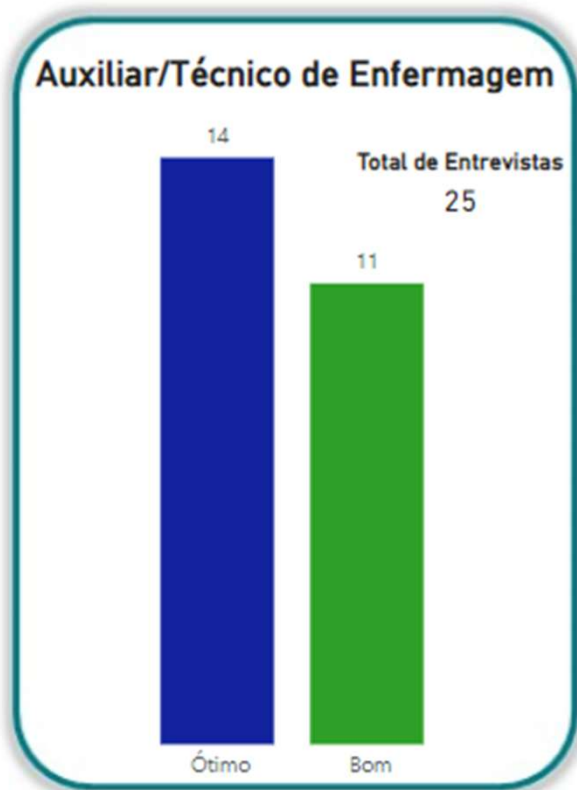
Fonte: CEJAM - AGOSTO de 2023



Casa de Parto - Casa Ângela

Pesquisa de Satisfação pelo REMAMI - AGOSTO de 2023

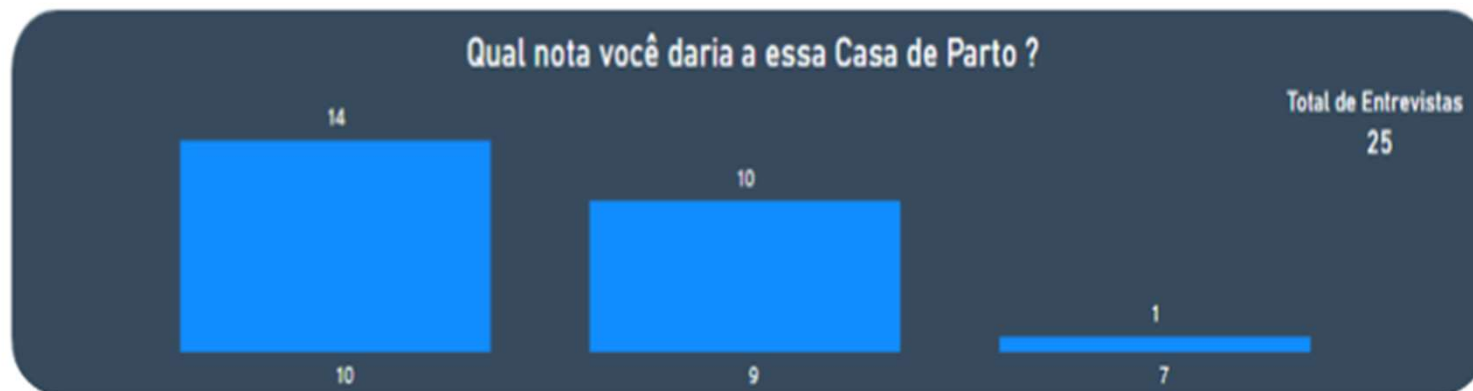
Avaliação da Puérpera sobre o profissional no Alojamento Conjunto



Fonte: CEJAM - AGOSTO de 2023

Casa de Parto - Casa Ângela

Pesquisa de Satisfação pelo REMAMI - AGOSTO de 2023

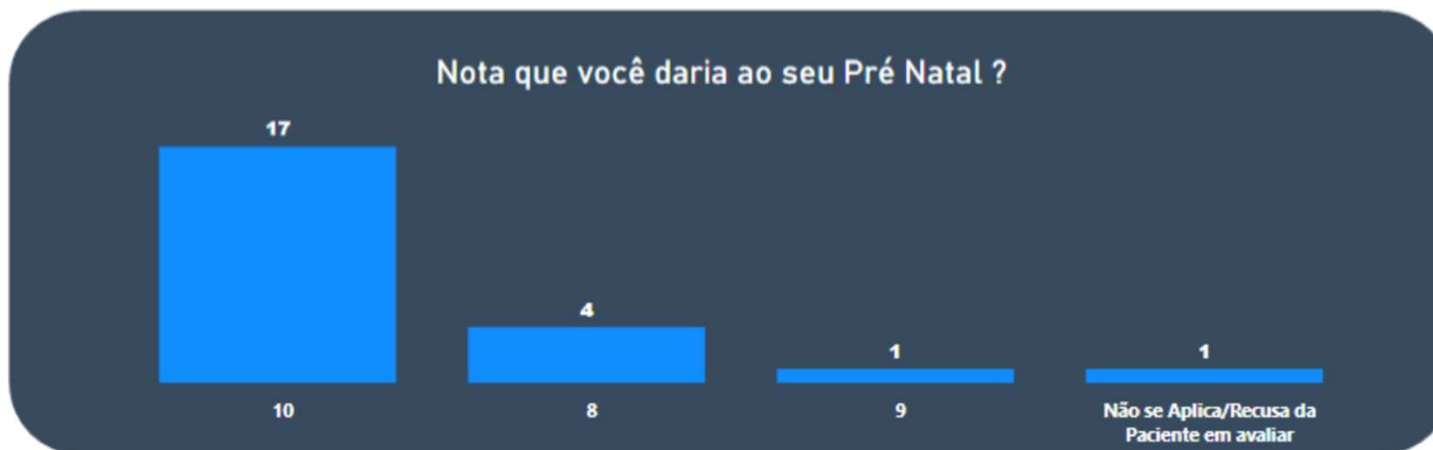
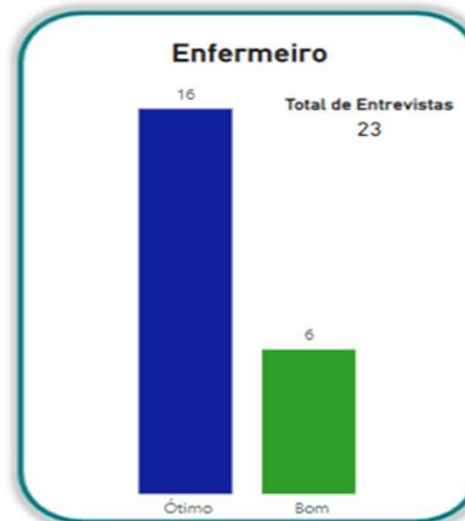
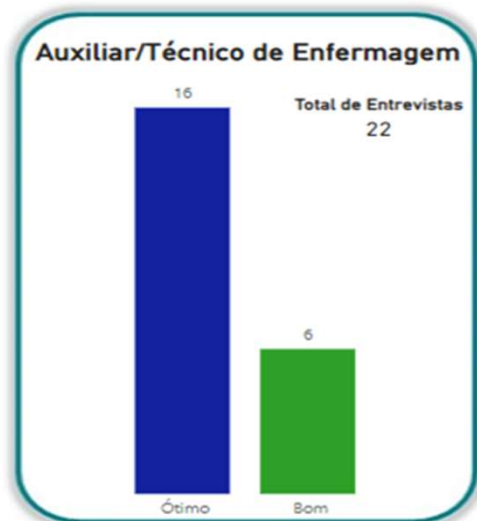


Fonte: CEJAM - AGOSTO de 2023

Casa de Parto Sapopemba

Pesquisa de Satisfação pelo REMAMI - AGOSTO de 2023

Avaliação da gestante sobre o profissional no Pré-Natal

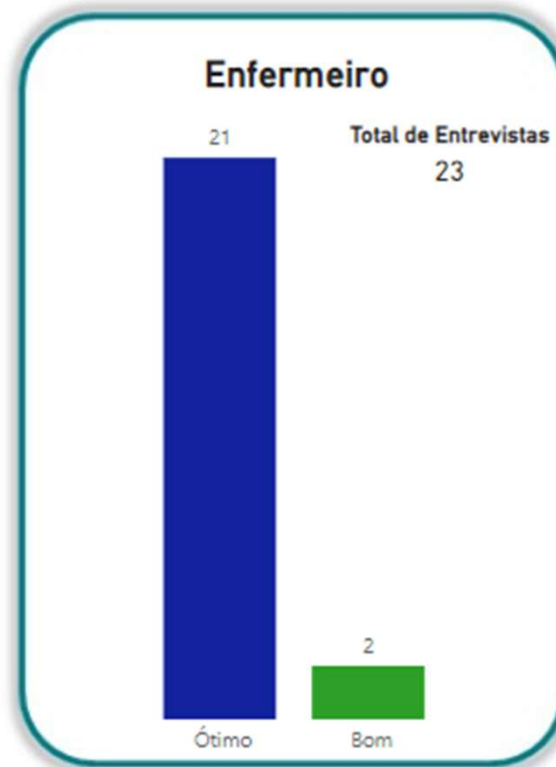
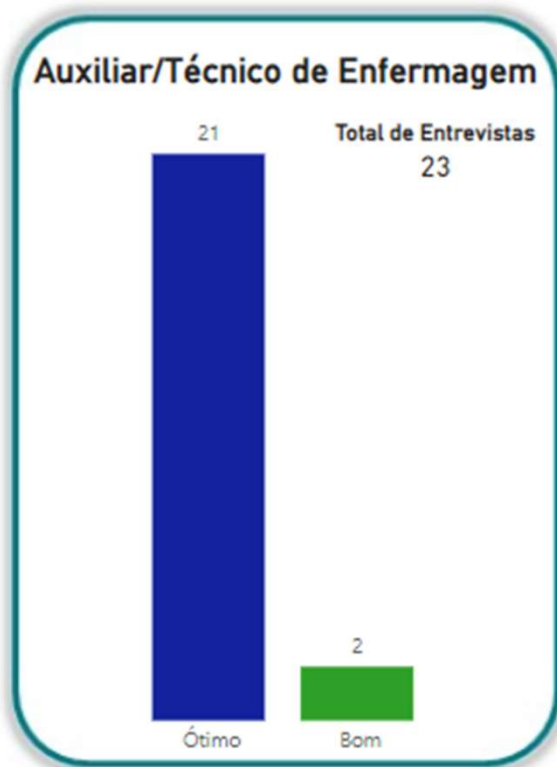


Fonte: CEJAM - AGOSTO de 2023

Casa de Parto Sapopemba

Pesquisa de Satisfação pelo REMAMI - AGOSTO de 2023

Avaliação da gestante sobre o profissional no setor de Admissão e Acolhimento

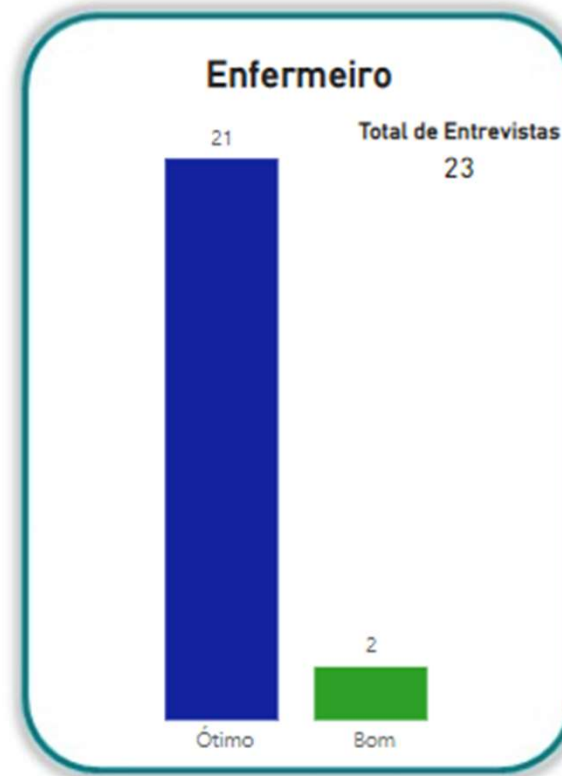
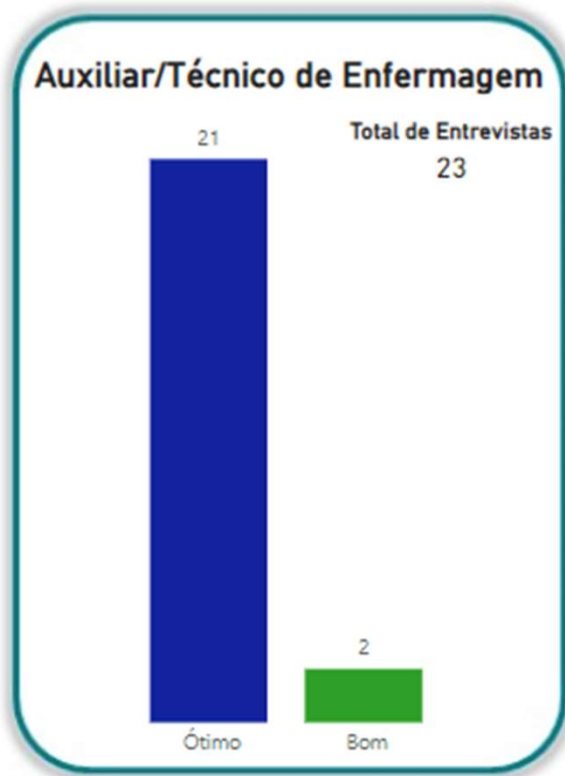


Fonte: CEJAM - AGOSTO de 2023

Casa de Parto Sapopemba

Pesquisa de Satisfação pelo REMAMI - AGOSTO de 2023

Avaliação da gestante sobre o profissional no pré parto e durante o trabalho de parto

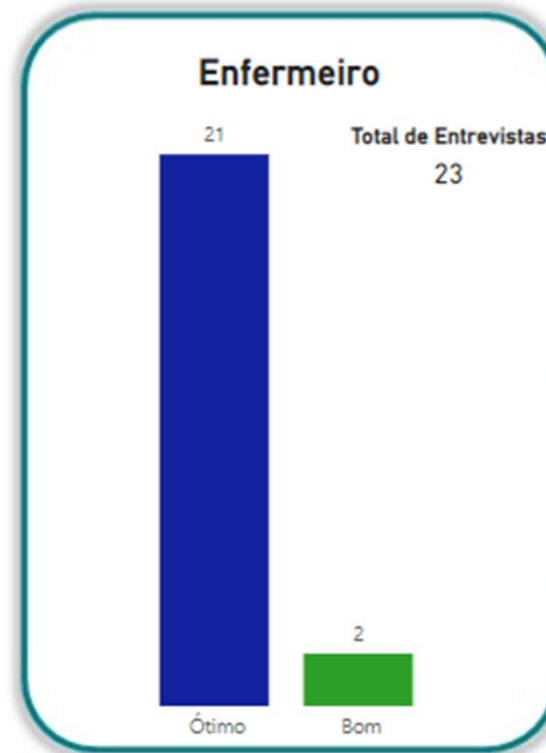
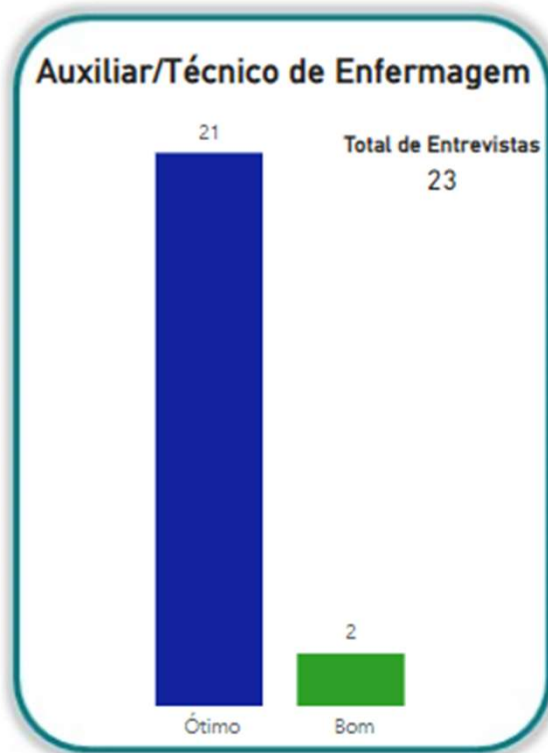


Fonte: CEJAM - AGOSTO de 2023

Casa de Parto Sapopemba

Pesquisa de Satisfação pelo REMAMI - AGOSTO de 2023

Avaliação da gestante sobre o profissional no Centro Obstétrico e durante o parto

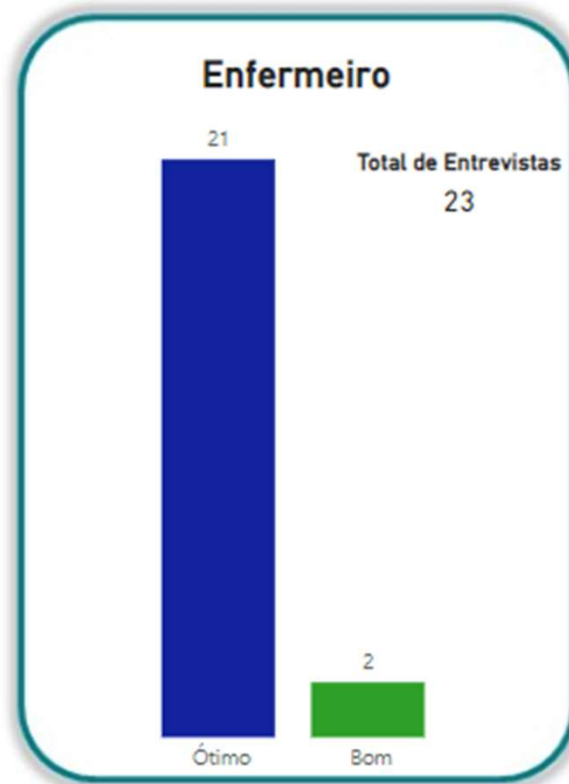
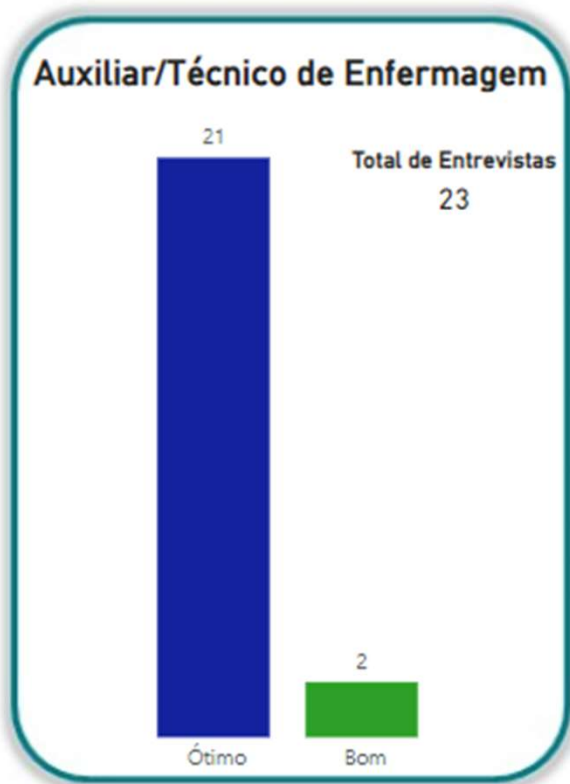


Fonte: CEJAM - AGOSTO de 2023

Casa de Parto Sapopemba

Pesquisa de Satisfação pelo REMAMI - AGOSTO de 2023

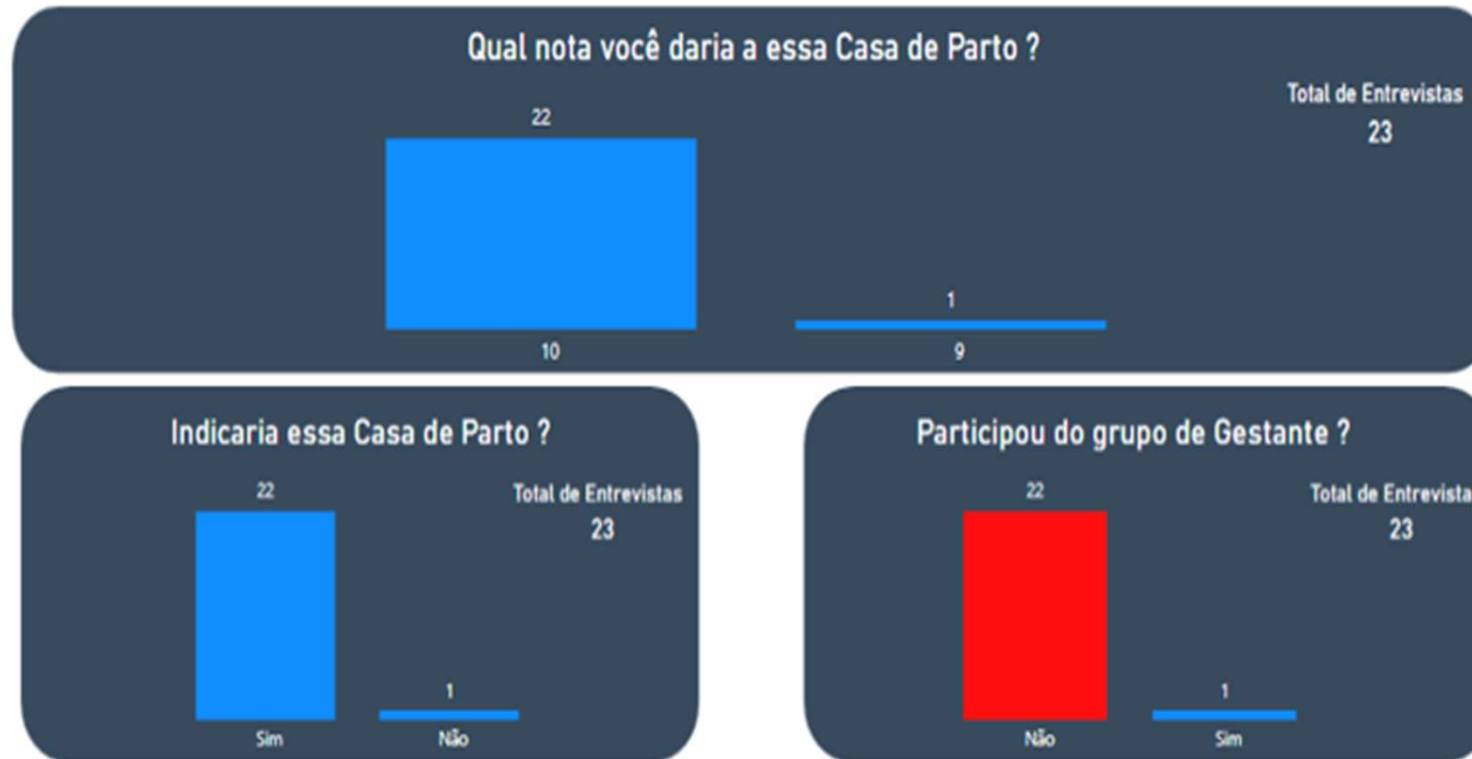
Avaliação da Puérpera sobre o profissional no Alojamento Conjunto



Fonte: CEJAM - AGOSTO de 2023

Casa de Parto Sapopemba

Pesquisa de Satisfação pelo REMAMI - AGOSTO de 2023



Fonte: CEJAM - AGOSTO de 2023

Consultas agendadas para mulheres internadas pós aborto por hospital - AGOSTO de 2023

Tabela 1 - Consultas agendadas para mulheres internadas pós aborto por hospital - AGOSTO de 2023

Hospital	Nº de mulheres internadas	Consultas Agendadas
Hospital Campo Limpo	33	32
Hospital das Clínicas	11	1
Hospital Interlagos	2	2
Hospital M Boi Mirim	10	10
Hospital Municipal J. Sarah - Mario Degni	19	12
Hospital Pedreira	23	22
Hospital Vila Alpina	10	10
Total Geral	108	89

Fonte: CEJAM - AGOSTO de 2023

O agendamento do pós abortamento é realizado em alguns hospitais. Este mês de 108 mulheres pós abortamento 89 mulheres saíram com consultas agendadas. Às 19 que não tiveram agendamento, 16 são de outro município e 3 Possui convênio médico.

Consultas agendadas nas Unidades Básicas de Saúde para gestantes patológica pelos hospitais - AGOSTO de 2023

Tabela 2 - Consultas agendadas das gestantes patológicas - AGOSTO de 2023

Hospitais	Diagnostico da internação									Total de internação	Consultas agendadas
	Diabetes, Outros	Hiperêmese, Outros	Hipertensão Arterial na Gestação, Outros	Oligodrâmio	Outros	Placenta Prévia	Polidrâmio	Pré-Eclâmpsia, Outros	Trabalho de Parto Prematuro, Outros		
Hospital Alipio Correa Neto	1		1		3					5	5
Hospital Amparo Maternal		1			2					3	3
Hospital Campo Limpo	3		2		1	1		1		14	14
Hospital Grajaú		1	1		1					4	4
Hospital Interlagos	2		2		1					5	5
Hospital M Boi Mirim	1	1			2		1		3	9	9
Hospital Municipal de Parelheiros	1		2		3			2		10	10
Hospital Municipal J. Sarah - Mario Degni	1		1	1	1			1		5	5
Hospital Pedreira	8	2			7					17	17
Hospital São Mateus	4	1	1		2					8	8
Hospital Vila Alpina	6		1		3					15	15
Total Geral	27	6	11	1	26	1	1	4	3	95	95

Fonte: CEJAM - AGOSTO de 2023

O agendamento das gestantes internadas são realizados em alguns hospitais. Este mês de 95 gestantes internadas que tiveram alta hospitalar todas saíram com consulta agendada na sua UBS de referência.

Consultas agendadas dos RNs internados - AGOSTO de 2023

Tabela 3 - Consultas agendadas dos RN's internados

Hospitais	Diagnósticos das internações									Total de Internações	Total de Consultas Agendadas
	Anóxia / hipóxia, Outros	Baixo peso, Outros	Distúrbio Cardíaco, Outros	Distúrbio respiratório, Outros	Icterícia, Outros	Infecção, Outros	Malformação , Outros	Outros	Prematuridade, Outros		
Hosp. Mun. Vereador José Storopoli - Vila Maria		9		4				4		17	17
Hospital Alípio Correa Neto			2	7		1			2	12	12
Hospital Amparo Maternal		1	2	4	35	2		8	2	54	51
Hospital Campo Limpo		2						2	1	5	5
Hospital Ignácio Proença de Gouveia						1		7	1	9	8
Hospital Interlagos		1		2				1	3	7	7
Hospital Ipiranga		1		7		1				9	9
Hospital Leonor Mendes de Barros		3		5				8		16	16
Hospital M Boi Mirim		2		1	1			1	3	8	8
Hospital Municipal de Parelheiros								4		4	4
Hospital Municipal J. Sarah - Mario Degni		2	1	2				6	2	13	10
Hospital Pedreira		1		3	2	7		2		15	15
Hospital São Mateus		1		1				5	1	8	8
Hospital Sapopemba			2	2				1	1	6	6
Hospital Tide Setúbal	1			3						4	4
Hospital Vila Alpina		1		6		1		1		9	8
Hospital Vila Nova Cachoeirinha			10	4				17		31	31
Hospital Waldomiro de Paula		2	3	3			1	2	2	13	13
Total Geral	3	39	5	54	38	13	1	69	18	240	232

Fonte: CEJAM - AGOSTO de 2023

O agendamento dos recém nascidos internados são realizados em alguns hospitais. Este mês de 240 RNs internados que tiveram alta hospitalar, 232 saíram com consulta agendada na sua UBS de referência. Os motivos de não agendamentos foram 06 RNs de outro município, 01 encaminhado ao SAICA e 01 Possui convênio médico.

Total de partos por Coordenadoria Regional de Saúde, levantados através dos relatórios das entrevistas - AGOSTO de 2023

Tabela 4 - Total de partos levantados através dos relatórios das entrevistas

	Casa Angela	Casa de Parto Sapopemba	Hosp. Mun. Vereador José Storopoli - Vila Maria	Hospital Alipio Correa Neto	Hospital Amparo Maternal	Hospital Campo Limpo	Hospital das Clínicas	Hospital Geral de Santa Marcelina	Hospital Grajaú	Hospital Guaianazes	Hospital Ignácio Proença de Gouveia	Hospital Interlagos	Hospital Ipiranga	Hospital Leonor Mendes de Barros	Hospital M Boi Mirim	Hospital Mandaqui	Hospital Municipal de Parelheiros	Hospital Municipal J. Sarah - Mario Degni	Hospital Pedreira	Hospital Santa Marcelina Itaquera	Hospital São Luiz Gonzaga	Hospital São Mateus	Hospital Sapopemba	Hospital Servidor Publico Municipal	Hospital Taipas	Hospital Tide Setúbal	Hospital Tiradentes	Hospital Universitário Usp-SP	Hospital Vila Alpina	Hospital Vila Nova Cachoeirinha	Hospital Waldomiro de Paula	Irmãdade de Santa Casa de Misericórdia de São	Total Geral	
CENTRO					20	1	3	1			9		7	8		2								3		1			1				74	130
LESTE		2	1	310	7	10	11	151	35	60	10	1	1	37		2	2	2			39	6	129	128		220	259		36	3	315	7	1784	
NORTE	5	1	132		33	3	8	3	1	1	3			35	1	171		6		1	200		1	2	155	6		1		502	2	3	1276	
OESTE	4				9	1	23		1							1	1	113			2		1	1				118		6		16	297	
SUDESTE		13	10	3	94	4	4	4			130	30	165	211	2				7	8	3	3	140	1		1		99	2	7	7	948		
SUL	15				88	310	8	2	165		2	295	1	2	335		190	12	194		2		1	1		2	50	1	2	3	4	1685		
OUTROS	1	7	1	1	20	18	44	39	0	6	5	1	3	9	11	4	18	37	3	11	14	1	4	16	2	12	2	19	4	10	5	17	345	
% Referência	60	57	92	99	35	89	3	76	82	90	82	90	93	70	96	95	90	66	95	66	88	97	51	4	99	92	98	63	71	95	95	58	76	
% Fora	40	43	8	1	65	11	97	25	18	10	18	10	7	30	4	5	10	34	5	34	12	3	49	96	1	8	2	37	29	5	5	42	24	
Total Geral	25	23	144	314	271	347	101	200	202	67	159	327	177	302	349	180	211	170	204	59	227	133	275	24	157	239	264	188	140	526	332	128	6465	

Fonte: CEJAM - AGOSTO de 2023

PARTO FORA DAS RESPECTIVAS CRS
PARTOS NAS RESPECTIVAS CRS

Dados Consolidados dos indicadores de qualificação do cartão de pré natal, segundo as Coordenadorias - AGOSTO de 2023

Tabela 5 - Dados consolidados do cartão pré-natal

	TOTAL DE CPN AVALIADOS		IDENTIFICAÇÃO DAS UBS NO CARTÃO PRÉ NATAL		IDENTIFICAÇÃO DA MATERNIDADE DE REFERÊNCIA NO CARTÃO DE PRÉ-NATAL		IDENTIFICAÇÃO DOS DADOS OBSTÉTRICOS NO CPN		REGISTRO DE 7 CONSULTAS OU MAIS NO CPN		REGISTRO DO NOME DO MÉDICO E ENFERMEIRO PRENATALISTA NO CPN		REGISTRO DOS DADOS DA PUÉRPERA NO CPN		REGISTRO DA AVALIAÇÃO ODONTOLÓGICA NO CPN		Registro dos exames do 1º trimestre, 2º trimestre, 3º trimestre no CPN		REGISTRO DO TESTE RÁPIDO	
	Nº	Sim	%	Sim	%	Sim	%	Sim	%	Sim	%	Sim	%	Sim	%	Sim	%	Sim	%	
CENTRO	130	90	69,2%	63	48,5%	102	78,5%	113	86,9%	56	43,1%	84	64,6%	47	36,2%	76	58,5%	119	91,5%	
LESTE	1784	1217	68,2%	825	46,2%	1516	85,0%	1560	87,4%	932	52,2%	1414	79,3%	174	9,8%	1256	70,4%	1682	94,3%	
NORTE	1276	1021	80,0%	859	67,3%	1167	91,5%	1083	84,9%	557	43,7%	1065	83,5%	239	18,7%	773	60,6%	1223	95,8%	
OESTE	297	214	72,1%	182	61,3%	212	71,4%	245	82,5%	135	45,5%	182	61,3%	47	15,8%	115	38,7%	281	94,6%	
SUDESTE	948	685	72,3%	641	67,6%	828	87,3%	795	83,9%	437	46,1%	727	76,7%	181	19,1%	568	59,9%	857	90,4%	
SUL	1685	1280	76,0%	1185	70,3%	1389	82,4%	1372	81,4%	1086	64,5%	1303	77,3%	439	26,1%	1096	65,0%	1460	86,6%	
OUTROS	345	163	47,2%	140	40,6%	244	70,7%	223	64,6%	127	36,8%	227	65,8%	26	7,5%	120	34,8%	270	78,3%	
Total Geral	6465	4670	73,0%	3895	60,2%	5458	82,7%	5391	84,5%	3330	49,2%	5002	73,8%	1153	20,9%	4004	58,9%	5892	92,2%	

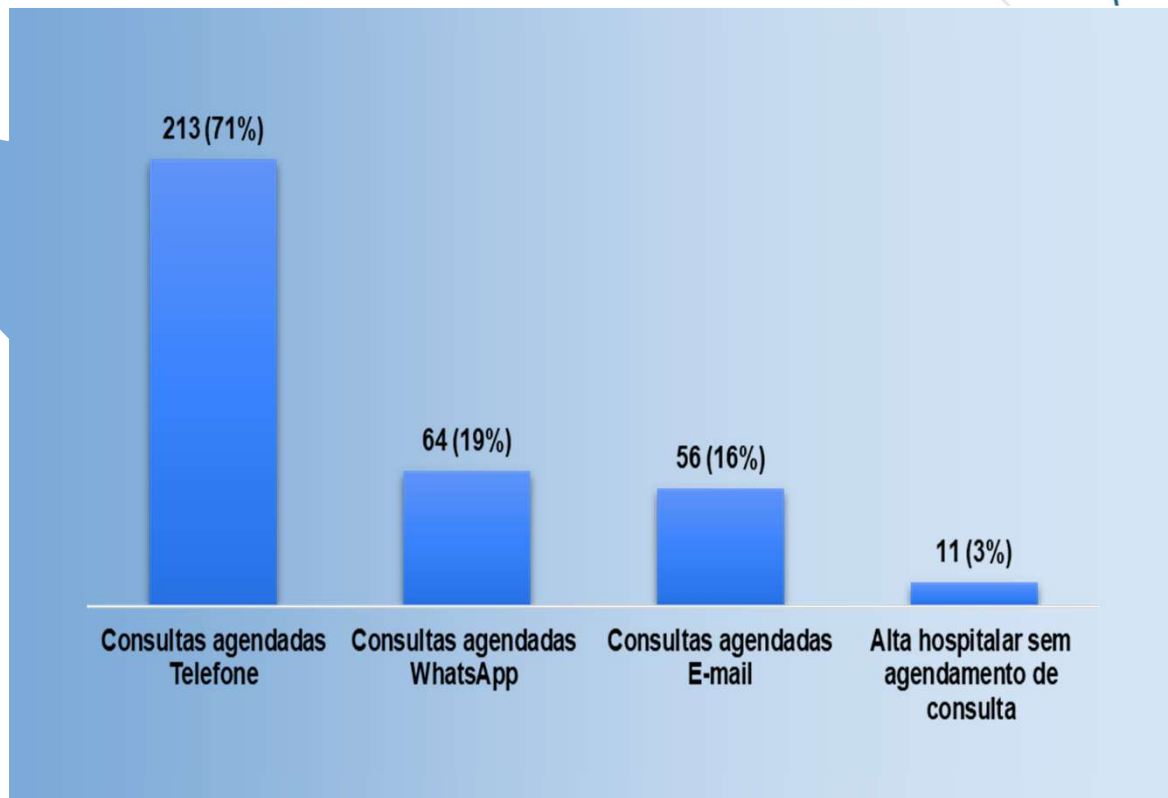
ABAIXO DA MÉDIA GERAL
DENTRO DA MÉDIA GERAL

Fonte: CEJAM - AGOSTO de 2023

* OUTROS: Não realizou pré natal, outro município e particular.

* Média Geral calculada 5% para mais ou menos.

Ausência de Vagas no Siga para agendamento de consultas: Puérperas e desfechos - AGOSTO de 2023



Fonte: CEJAM - AGOSTO de 2023

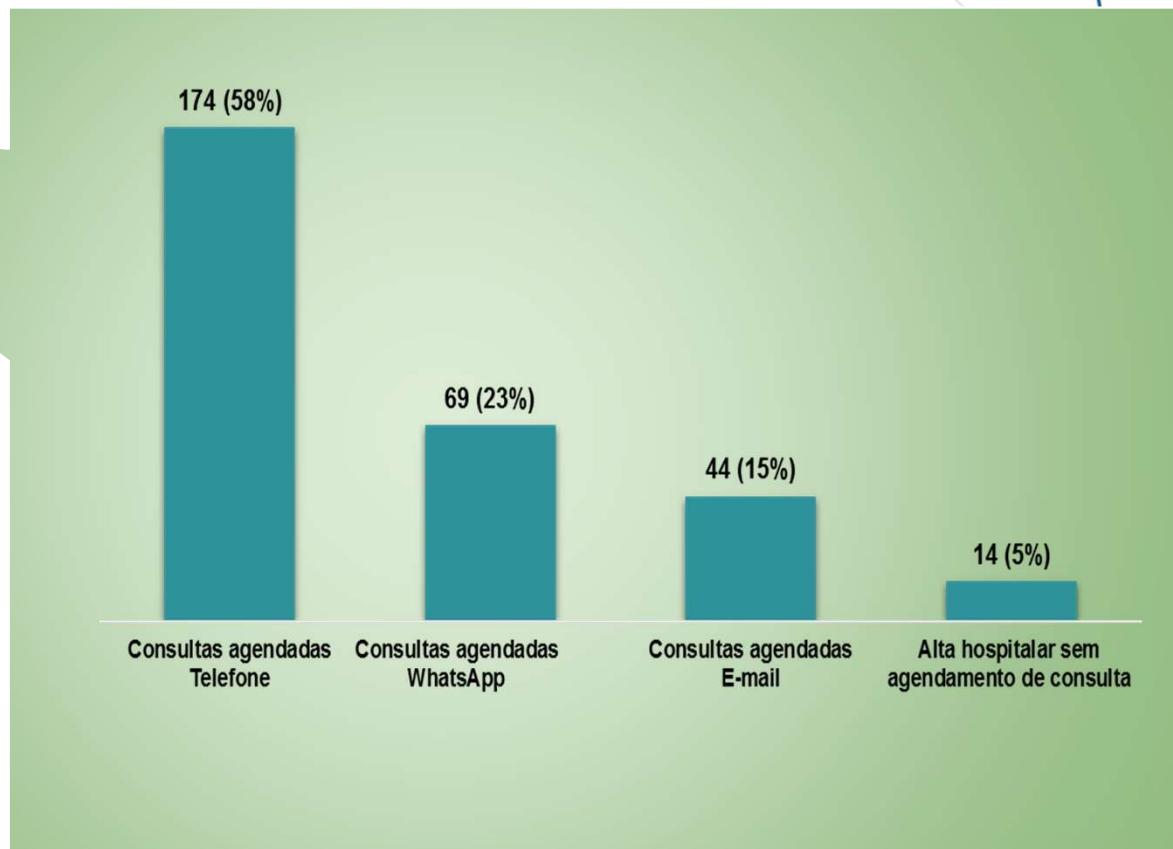

Este mês de 344 puérperas que poderiam sair sem consulta agendadas, após todos os esforços das Apoiadoras em conseguir agendamentos via telefone, e-mail, whatsapp, somente 11 puérperas não conseguiram agendamento.

Sem vagas no SIGA, mesmo após contato telefônico na UBS Puérperas - AGOSTO de 2023

	AMA/UBS INTEGRADA JARDIM DA CONQUISTA III	AMA/UBS INTEGRADA JARDIM HELENA	UBS ITAIM PAULISTA - DR. JÚLIO DE GOUVEIA	UBS PARQUE NOVO MUNDO I	UBS DR. JOSÉ DE BARROS MAGALDI	UBS JARDIM VERA CRUZ - PERDIZES	UBS JARDIM CLIPER	UBS LUAR DO SERTÃO	Total Geral
LESTE	1	3	1						5
NORTE				1					1
OESTE					1	1			2
SUL							2	1	3
Total Geral	1	3	1	1	1	1	2	1	11

Fonte: CEJAM - AGOSTO de 2023

Ausência de Vagas no Siga para agendamento de consulta: Recém-Nascido e desfechos - AGOSTO de 2023



Fonte: CEJAM - AGOSTO de 2023

Este mês de 301 RNs que poderiam sair sem consulta agendadas, após todos os esforços das Apoiadoras em conseguir agendamentos via telefone, e-mail, whatsapp, somente 14 RN não conseguiram agendamento.

Sem vagas no SIGA, mesmo após contato telefônico na UBS Recém-Nascido - AGOSTO de 2023

	AMA/UBS INTEGRADA JARDIM DA CONQUISTA III	UBS PARQUE NOVO MUNDO I	UBS DR. JOSÉ DE BARROS MAGALDI	UBS JARDIM VERA CRUZ - PERDIZES	UBS JARDIM CLIPER	UBS LUAR DO SERTÃO	UBS VILA CONSTÂNCIA - DR VICENTE OCTAVIO GUIDA	Total Geral
LESTE	1							1
NORTE		1						1
OESTE			1	1				2
SUL					8	1	1	10
Total Geral	1	1	1	1	8	1	1	14

Fonte: CEJAM - AGOSTO de 2023

Capacitação - AGOSTO de 2023

Tabela 6 - Capacitação, AGOSTO de 2023.

Tema da Capacitação	Público alvo	Colaboradores ativos no mês	Participantes	Informação do treinamento	Objetivo
Sensibilização em Aleitamento Materno.	Auxiliares de Enfermagem	58	51	Presencial SEDE CEJAM Data: 23/08/2023 24/08/2023	Capacitar os colaboradores conforme Iniciativa Hospital Amigo da Criança - IHAC
ALEITAMENTO MATERNO - 20H Conforme Iniciativa Hospital Amigo da Criança	Auxiliares de Enfermagem	58	7	Presencial Escola CEJAM Data: 14/08/2023 16/08/2023	Capacitar os colaboradores conforme Iniciativa Hospital Amigo da Criança - IHAC

Fonte: CEJAM - AGOSTO de 2023

Total de inserção de DIU e Implante Contraceptivo Subdérmico - AGOSTO de 2023

Tabela 8: Total de inserção de DIU e Implante Contraceptivo Subdérmico

MÊS INSERÇÃO	JUNHO		JULHO		AGOSTO	
	DIU	IMPLANON	DIU	IMPLANON	DIU	IMPLANON
LESTE	44	14	56	20	49	19
OESTE	39	76	21	58	21	65
CENTRO	4	3	6	6	5	5
SUDESTE	121	15	138	14	112	14
SUL	187	53	141	55	192	66
NORTE	145	30	179	26	158	37
Média Geral	90	32	90	30	90	34

Fonte: CEJAM, AGOSTO de 2023

Considerações finais

As Apoiadoras REMAMI realizaram 97% dos agendamentos das consultas de puérperas e RNs. Os casos de maior dificuldade são realizados em parceria com as UBSs, supervisões e coordenadorias de saúde. Essa parceria tem sido fundamental para o agendamento efetivo das consultas de contra referência sem vaga no SIGA.

Das 345 ausências de vagas para agendamento de consultas no SIGA de puérperas e 301 de RNs, foram agendados 60% por contato telefônico direto com a UBS, 21% por WhatsApp, 16 % por e-mail e 4% saíram sem consulta agendada.

“Nunca duvide quando um pequeno grupo de pessoas engajadas com um propósito possa fazer para transformar vidas.”

(Margaret Mead)



CEJAM

cejam.org.br



cejamoficial