


| | | |
|---|---|---------------------------|
|  GOVERNO DO ESTADO DE SÃO PAULO | Relatório - Contratado X Realizado | GESTÃO EM SAÚDE |
| | Unidade: HOSP FRANCO DA ROCHA Período: Fevereiro a Fevereiro de 2021 | 19-03-2021 18:09 |

| 183 - Internações | | | | | |
|-------------------|-----------|------------|-----------|------------|---------------|
| | Fevereiro | | Total | | |
| | Cont. | Real. | Cont. | Real. | % |
| Clínica Médica | 40 | 127 | 40 | 127 | 217,50 |
| Obstetrícia | 0 | 0 | 0 | 0 | 0,00 |
| Pediatria | 0 | 0 | 0 | 0 | 0,00 |
| Psiquiatria | 0 | 0 | 0 | 0 | 0,00 |
| Total | 40 | 127 | 40 | 127 | 217,50 |

| 470 - Saídas Hospitalares em Clínica Cirúrgica | | | | | |
|--|------------|------------|------------|------------|---------------|
| | Fevereiro | | Total | | |
| | Cont. | Real. | Cont. | Real. | % |
| Eletivas | 160 | 16 | 160 | 16 | -90,00 |
| Urgências | 170 | 210 | 170 | 210 | 23,53 |
| Total | 330 | 226 | 330 | 226 | -31,52 |

| 322 - Hospital - Dia Cirúrgico/Cirurgias Ambulatoriais | | | | | |
|--|------------|-----------|------------|-----------|---------------|
| | Fevereiro | | Total | | |
| | Cont. | Real. | Cont. | Real. | % |
| Cirurgia Hospital - Dia | 0 | 0 | 0 | 0 | 0,00 |
| Cirurgias Ambulatoriais | 190 | 14 | 190 | 14 | -92,63 |
| Total | 190 | 14 | 190 | 14 | -92,63 |

| 185 - Urgência / Emergência | | | | | |
|-----------------------------|-----------|-------|-------|-------|-------|
| | Fevereiro | | Total | | |
| | Cont. | Real. | Cont. | Real. | % |
| Consultas de Urgência | 500 | 643 | 500 | 643 | 28,60 |


 Sidinei Oliveira Soares
 Gerente ADM
 Centro de Estudos e Pesquisas
 "Dr. João Amorim"

| | | |
|---|--|---------------------------|
|  GOVERNO DO ESTADO DE SÃO PAULO | Relatório - Contratado X Realizado | GESTÃO EM SAÚDE |
| | Unidade: CAISM - FRANCO DA ROCHA Período: Fevereiro a Fevereiro de 2021 | 19-03-2021 18:10 |

| 183 - Internações | | | | | |
|-------------------|-----------|-----------|-----------|-----------|--------------|
| | Fevereiro | | Total | | |
| | Cont. | Real. | Cont. | Real. | % |
| Clínica Médica | 0 | 0 | 0 | 0 | 0,00 |
| Obstetrícia | 0 | 0 | 0 | 0 | 0,00 |
| Pediatria | 0 | 0 | 0 | 0 | 0,00 |
| Psiquiatria | 53 | 77 | 53 | 77 | 45,28 |
| Total | 53 | 77 | 53 | 77 | 45,28 |


| 470 - Saídas Hospitalares em Clínica Cirúrgica | | | | | |
|--|-----------|----------|----------|----------|-------------|
| | Fevereiro | | Total | | |
| | Cont. | Real. | Cont. | Real. | % |
| Eletivas | 0 | 0 | 0 | 0 | 0,00 |
| Urgências | 0 | 0 | 0 | 0 | 0,00 |
| Total | 0 | 0 | 0 | 0 | 0,00 |


| 322 - Hospital - Dia Cirúrgico/Cirurgias Ambulatoriais | | | | | |
|--|-----------|----------|----------|----------|-------------|
| | Fevereiro | | Total | | |
| | Cont. | Real. | Cont. | Real. | % |
| Cirurgia Hospital - Dia | 0 | 0 | 0 | 0 | 0,00 |
| Cirurgias Ambulatoriais | 0 | 0 | 0 | 0 | 0,00 |
| Total | 0 | 0 | 0 | 0 | 0,00 |

| 185 - Urgência / Emergência | | | | | |
|-----------------------------|-----------|-------|-------|-------|--------|
| | Fevereiro | | Total | | |
| | Cont. | Real. | Cont. | Real. | % |
| Consultas de Urgência | 750 | 1.561 | 750 | 1.561 | 108,13 |

| 563 - Programa Ambulatorial Intensivo e Semi-Intensivo (PAISI) | | | | | |
|--|-----------|-------|-------|-------|-------|
| | Fevereiro | | Total | | |
| | Cont. | Real. | Cont. | Real. | % |
| Número de Pacientes | 40 | 52 | 40 | 52 | 30,00 |

| 600 - Unidade de Acolhimento Assistida | | | | | |
|--|-----------|----------|----------|----------|-------------|
| | Fevereiro | | Total | | |
| | Cont. | Real. | Cont. | Real. | % |
| Conjunto de casas (morador/dia) | 0 | 0 | 0 | 0 | 0,00 |
| Total | 0 | 0 | 0 | 0 | 0,00 |



 Sidinel Oliveira Soares
 Gerente ADM
 Centro de Estudos e Pesquisas
 "Dr. João Amorim"

| | | |
|---|---|---------------------------|
|  GOVERNO DO ESTADO DE SÃO PAULO | Relatório - Contratado X Realizado | GESTÃO EM SAÚDE |
| | Unidade: AH CAISM - FRANCO DA ROCHA Período: Fevereiro a Fevereiro de 2021 | 19-03-2021 18:10 |

| 271 - Consultas Médicas | | | | | |
|--------------------------|--------------|--------------|--------------|--------------|-------------|
| | Fevereiro | | Total | | |
| | Cont. | Real. | Cont. | Real. | % |
| Primeiras Consultas Rede | 100 | 58 | 100 | 58 | -42,00 |
| Interconsultas | 25 | 26 | 25 | 26 | 4,00 |
| Consultas Subseqüentes | 1.690 | 1.811 | 1.690 | 1.811 | 7,16 |
| Total | 1.815 | 1.895 | 1.815 | 1.895 | 4,41 |

| 526 - Consultas Não Médicas | | | | | |
|--------------------------------------|------------|------------|------------|------------|-------------|
| | Fevereiro | | Total | | |
| | Cont. | Real. | Cont. | Real. | % |
| Primeiras Consultas Rede | 0 | 0 | 0 | 0 | 0,00 |
| Interconsultas | 0 | 0 | 0 | 0 | 0,00 |
| Consultas Subseqüentes | 650 | 661 | 650 | 661 | 1,69 |
| Procedimentos Terapêuticos (sessões) | 0 | 0 | 0 | 0 | 0,00 |
| Total | 650 | 661 | 650 | 661 | 1,69 |

| 275 - SADT Externo | | | | | |
|--|-----------|-------|-------|-------|------|
| | Fevereiro | | Total | | |
| | Cont. | Real. | Cont. | Real. | % |
| Diagnóstico em Laboratório Clínico | 0 | 0 | 0 | 0 | 0,00 |
| Diagnóstico por Anatomia Patológica e Citopatológica | 0 | 0 | 0 | 0 | 0,00 |
| Diagnóstico por Radiologia | 0 | 0 | 0 | 0 | 0,00 |
| Diagnóstico por Ultra-Sonografia | 0 | 0 | 0 | 0 | 0,00 |
| Diagnóstico por Tomografia | 0 | 0 | 0 | 0 | 0,00 |
| Diagnóstico por Ressonância Magnética | 0 | 0 | 0 | 0 | 0,00 |
| Diagnóstico por Medicina Nuclear in Vivo | 0 | 0 | 0 | 0 | 0,00 |
| Diagnóstico por Endoscopia | 0 | 0 | 0 | 0 | 0,00 |
| Diagnóstico por Radiologia Intervencionista | 0 | 0 | 0 | 0 | 0,00 |
| Métodos Diagnósticos em Especialidades | 0 | 0 | 0 | 0 | 0,00 |
| Diagnóstico e Procedimentos Especiais em Hemoterapia | 0 | 0 | 0 | 0 | 0,00 |



 Sidinei Oliveira Soares
 Gerente ADM
 Centro de Estudos e Pesquisas
 "Dr. João Amorim"

| | | | | | |
|-------|---|---|---|---|------|
| Total | 0 | 0 | 0 | 0 | 0,00 |
|-------|---|---|---|---|------|

| 189 - Tratamentos Clínicos | | | | | |
|---|-----------|----------|----------|----------|-------------|
| | Fevereiro | | Total | | |
| | Cont. | Real. | Cont. | Real. | % |
| Tratamento em Oncologia - Quimioterapia | 0 | 0 | 0 | 0 | 0,00 |
| Tratamento em Oncologia - Hormonioterapia | 0 | 0 | 0 | 0 | 0,00 |
| Total do Grupo Quimioterapia (Quimioterapia e Hormonioterapia) | 0 | 0 | 0 | 0 | 0,00 |
| Tratamento em Oncologia - Radioterapia | 0 | 0 | 0 | 0 | 0,00 |
| Tratamento em Nefrologia - Diálise Peritoneal (pacientes) | 0 | 0 | 0 | 0 | 0,00 |
| Tratamento em Nefrologia - Sessão Diálise | 0 | 0 | 0 | 0 | 0,00 |
| Terapias Especializadas - Litotripsia | 0 | 0 | 0 | 0 | 0,00 |
| Fototerapia - Sessões | 0 | 0 | 0 | 0 | 0,00 |

| 606 - Consultas Médicas por Telemedicina (acompanhamento) | | | | | |
|---|-----------|-------|-------|-------|------|
| | Fevereiro | | Total | | |
| | Cont. | Real. | Cont. | Real. | % |
| Primeiras Consultas Rede | 0 | 0 | 0 | 0 | 0,00 |
| Interconsultas | 0 | 0 | 0 | 0 | 0,00 |
| Consultas Subseqüentes | 0 | 0 | 0 | 0 | 0,00 |

| 608 - Consultas Não Médicas por Telemedicina (acompanhamento) | | | | | |
|---|-----------|-------|-------|-------|------|
| | Fevereiro | | Total | | |
| | Cont. | Real. | Cont. | Real. | % |
| Primeiras Consultas Rede | 0 | 0 | 0 | 0 | 0,00 |
| Interconsultas | 0 | 0 | 0 | 0 | 0,00 |
| Consultas Subseqüentes | 0 | 0 | 0 | 0 | 0,00 |
| Procedimentos Terapêuticos (sessões) | 0 | 0 | 0 | 0 | 0,00 |


 Sirlene Oliveira Soares
 Gerente ADM
 Centro de Estudos e Pesquisas
 "Dr. João Amorim"



GOVERNO DO ESTADO DE
SÃO PAULO

Relatório - Contratado X Realizado



Unidade: AH FRANCO DA ROCHA
Período: Fevereiro a Fevereiro de 2021

19-03-2021 18:10

271 - Consultas Médicas

| | Fevereiro | | Total | | |
|--------------------------|--------------|--------------|--------------|--------------|---------------|
| | Cont. | Real. | Cont. | Real. | % |
| Primeiras Consultas Rede | 600 | 372 | 600 | 372 | -38,00 |
| Interconsultas | 800 | 520 | 800 | 520 | -35,00 |
| Consultas Subseqüentes | 1.850 | 1.503 | 1.850 | 1.503 | -18,76 |
| Total | 3.250 | 2.395 | 3.250 | 2.395 | -26,31 |

526 - Consultas Não Médicas

| | Fevereiro | | Total | | |
|--------------------------------------|--------------|--------------|--------------|--------------|---------------|
| | Cont. | Real. | Cont. | Real. | % |
| Primeiras Consultas Rede | 0 | 0 | 0 | 0 | 0,00 |
| Interconsultas | 1.150 | 791 | 1.150 | 791 | -31,22 |
| Consultas Subseqüentes | 50 | 36 | 50 | 36 | -28,00 |
| Procedimentos Terapêuticos (sessões) | 400 | 369 | 400 | 369 | -7,75 |
| Total | 1.600 | 1.196 | 1.600 | 1.196 | -25,25 |

275 - SADT Externo

| | Fevereiro | | Total | | |
|--|-----------|-------|-------|-------|------|
| | Cont. | Real. | Cont. | Real. | % |
| Diagnóstico em Laboratório Clínico | 0 | 0 | 0 | 0 | 0,00 |
| Diagnóstico por Anatomia Patológica e Citopatológica | 0 | 0 | 0 | 0 | 0,00 |
| Diagnóstico por Radiologia | 0 | 0 | 0 | 0 | 0,00 |
| Diagnóstico por Ultra-Sonografia | 0 | 0 | 0 | 0 | 0,00 |
| Diagnóstico por Tomografia | 0 | 0 | 0 | 0 | 0,00 |
| Diagnóstico por Ressonância Magnética | 0 | 0 | 0 | 0 | 0,00 |
| Diagnóstico por Medicina Nuclear in Vivo | 0 | 0 | 0 | 0 | 0,00 |
| Diagnóstico por Endoscopia | 80 | 86 | 80 | 86 | 7,50 |
| Diagnóstico por Radiologia Intervencionista | 0 | 0 | 0 | 0 | 0,00 |
| Métodos Diagnósticos em Especialidades | 290 | 291 | 290 | 291 | 0,34 |
| Diagnóstico e Procedimentos Especiais em Hemoterapia | 0 | 0 | 0 | 0 | 0,00 |


Sidinei Oliveira Soares
Gerente ADM
Departamento de Estudos e Pesquisas
Câncer

| | | | | | |
|-------|-----|-----|-----|-----|------|
| Total | 370 | 377 | 370 | 377 | 1,89 |
|-------|-----|-----|-----|-----|------|

| 189 - Tratamentos Clínicos | | | | | |
|---|-----------|----------|----------|----------|-------------|
| | Fevereiro | | Total | | |
| | Cont. | Real. | Cont. | Real. | % |
| Tratamento em Oncologia - Quimioterapia | 0 | 0 | 0 | 0 | 0,00 |
| Tratamento em Oncologia - Hormonioterapia | 0 | 0 | 0 | 0 | 0,00 |
| Total do Grupo Quimioterapia (Quimioterapia e Hormonioterapia) | 0 | 0 | 0 | 0 | 0,00 |
| Tratamento em Oncologia - Radioterapia | 0 | 0 | 0 | 0 | 0,00 |
| Tratamento em Nefrologia - Diálise Peritoneal (pacientes) | 0 | 0 | 0 | 0 | 0,00 |
| Tratamento em Nefrologia - Sessão Diálise | 0 | 0 | 0 | 0 | 0,00 |
| Terapias Especializadas - Litotripsia | 0 | 0 | 0 | 0 | 0,00 |
| Fototerapia - Sessões | 0 | 0 | 0 | 0 | 0,00 |

| 606 - Consultas Médicas por Telemedicina (acompanhamento) | | | | | |
|---|-----------|-------|-------|-------|------|
| | Fevereiro | | Total | | |
| | Cont. | Real. | Cont. | Real. | % |
| Primeiras Consultas Rede | 0 | 0 | 0 | 0 | 0,00 |
| Interconsultas | 0 | 0 | 0 | 0 | 0,00 |
| Consultas Subseqüentes | 0 | 0 | 0 | 0 | 0,00 |

| 608 - Consultas Não Médicas por Telemedicina (acompanhamento) | | | | | |
|---|-----------|-------|-------|-------|------|
| | Fevereiro | | Total | | |
| | Cont. | Real. | Cont. | Real. | % |
| Primeiras Consultas Rede | 0 | 0 | 0 | 0 | 0,00 |
| Interconsultas | 0 | 0 | 0 | 0 | 0,00 |
| Consultas Subseqüentes | 0 | 0 | 0 | 0 | 0,00 |
| Procedimentos Terapêuticos (sessões) | 0 | 0 | 0 | 0 | 0,00 |


 Sidinei Oliveira Soares
 Gerente ADM
 Centro de Estudos e Pesquisas
 "Dr. João Amorim"