

RELATÓRIO GERENCIAL DA QUALIFICAÇÃO DA ASSISTÊNCIA

Parte IV - Parto Seguro à Mãe Paulista 002/2011

**Rede Municipal de Atenção Materno Infantil -
REMAMI**



Fevereiro - 2025

Sumário

3	Gestão de Pessoas
4	Quantitativo Atestados por Hospital
5	Distribuição Auxiliares de Enfermagem Apoiadores por Coordenadoria Norte
6	Distribuição Auxiliares de Enfermagem Apoiadores por Coordenadoria Sul
7	Distribuição Auxiliares de Enfermagem Apoiadores por Coordenadoria Sudeste
8	Distribuição Auxiliares de Enfermagem Apoiadores por Coordenadoria Centro-Oeste
9	Distribuição Auxiliares de Enfermagem Apoiadores por Coordenadoria Leste
10 -11	Resultados dos Indicadores REMAMI
12	Comparativo dos indicadores Trabalhados no REMAMI sem exclusão
13	Indicadores Trabalhados no REMAMI
14-17	Pesquisa de Satisfação pelo REMAMI em 31 Hospitais do município de SP
18-21	Casa de Parto - Casa Angela - Pesquisa de Satisfação pelo REMAMI
22-25	Casa de Parto Sapopemba Pesquisa de Satisfação pelo REMAMI
26	Consultas agendadas para mulheres internadas pós aborto por hospital
27	Consultas agendadas nas unidades básicas de saúde para gestantes patológica pelos hospitais
28	Consultas agendadas dos RNs internados
29	Total de partos por Coordenadoria Regional de Saúde, levantados através dos relatórios das entrevistas
30	Ausência de Vagas no Siga para agendamento de consultas da Puérpera
31	Ausência de Vagas no Siga para agendamento de consulta do recém-nascido
32	Dados Consolidados dos indicadores de qualificação do cartão de pré natal, segundo as coordenadorias Capacitação
33	Inserção de DIU e Implante Contraceptivo, agendamento de inserção de DIU - 2025
34	Considerações Finais

Distribuição Auxiliares de Enfermagem Apoiadores por Coordenadoria Norte-SP - Fevereiro de 2025

I- Hospitais da Coordenadoria Norte	Auxiliar de Enfermagem
1- Hosp. Mun. Cachoeirinha Mario de M. A. da Silva	1- Maria Luzinete de Vasconcelos
	2- Izabela Salomão Cardoso
	3- Ronara Fernandes Ribeiro
2- Hosp. Mun. Vereador José Storopoli - Vila Maria	4- Rosa Maria de Souza Araújo
3- Hosp. SES. Mandaqui	5- Simone Lima de Oliveira
4- Hosp. SES. de Taipas - Kátia de Souza Rodrigues	6- Lais Ocrecio Mendes
5- Hosp. São Luiz Gonzaga	7- Ana Paula Ap. de Albuquerque
	8- Thauane Priscila Silverio
6 - Cobertura Região Norte	9- Adriana Pereira Camargo

Distribuição Auxiliares de Enfermagem Apoiadores por Coordenadoria Sul-SP - Fevereiro de 2025

II- Hospitais da Coordenadoria Sul	Auxiliar de Enfermagem
1- Hosp. Mun. Campo Limpo Fernando Mauro Pires da Rocha	1- Emily Mayara Salustiano Cruz 2- Amanda Fiuza Lima 3- Grazielle Santana de Oliveira
2- Hospital Municipal Dr. Moysés Deutsch (M'Boi Mirim)	4- Ana Paula Oliveira L. de Alencar 5- Solange Souza Santos do Carmo
3- Hosp. SES. Mat. de Interlagos	6- Larissa de Oliveira Rufino 7- Elaine Cristina da Gama
4-Hosp. SES. do Grajaú	8- Jessica Costa Bueno
5-Hosp. Parelheiros	9- Isabella dos Santos Silveira 10- Angela Pereira
6- Hosp. SES. Pedreira - Ass. Congregação de Santa Catarina	11- Ivani Reis Teixeira dos Santos 12- Beatriz Silio Santos
7- Cobertura Região Sul	13- Andreza Santos de Jesus

Distribuição Auxiliares de Enfermagem Apoiadores por Coordenadoria Sudeste-SP - Fevereiro de 2025

III- Hospitais da Coordenadoria Sudeste	Auxiliar de Enfermagem
1- Hosp. Mun. Inácio Proença de Gouveia João XXIII	1- Arleci Santana Gomes
2- Hosp. SES. Ipiranga	2- Fabiana Braga de Lima
3- Hosp. SES. Leonor M. de Barros	3- Aline Vitoria da Silva 4- Renata Xavier dos Santos
4- Hosp. SES. Vila Alpina	5- Monique da Silva Nascimento 6- Danielle da Silva Tavares
5- *Hosp. SES. de Sapopemba	7- Francileide Gomes da Silva Brito 8- Taina Ferreira Crepaldi Medeiros
6- Maternidade Amparo Maternal	9- Maria Vania Pinheiro 10- Marta Ferreira Nogueira de Abreu
7- Cobertura Região Sudeste	11-Welligton Bueno dos Santos

Distribuição Auxiliares de Enfermagem Apoiadores por Coordenadoria Centro-Oeste - SP - Fevereiro de 2025

IV- Hospitais da Coordenadoria Centro-Oeste	Auxiliar de Enfermagem
1- Hosp. Mun. J.Sarah Mário Degni	1- Gustavo Cavalcante de Freitas
2- Hospital do Servidor Público Municipal – HSPM	2- Cobertura com escala CEJAM
3- Hosp. das Clínicas – Inst. Central	3- Andrea Aparecida dos Santos
4- Hosp. Universitário USP SP	4- Verônica Medeiros Ferreira
5- Irmandade da Santa Casa de Misericórdia de São Paulo	5- Daniela Barbosa de Araujo
6 - Cobertura Região Centro-Oeste	6- Yasmim Cristina Ribeiro de Oliveira

Distribuição Auxiliares de Enfermagem Apoiadores por Coordenadoria Leste-SP - Fevereiro de 2025

V- Hospitais da Coordenadoria Leste	Auxiliar de Enfermagem
1- Hosp. SMS Cidade Tiradentes	1- Aparecida Leite de Souza 2- Graziela Rogeri da Cunha Marciano
2- Hosp. Mun. Planalto Waldomiro de Paula – Itaquera	3- Tatiana Aparecida de Souza Gomes 4- *Adriana Nascimento da Silva 5- Marlene Maria da C. D. dos Santos *Licença Saúde
3- Hosp. Mun. Tide Setúbal - São Miguel	6- Glauca Regina Alves da Silva
4- Hosp. SES. de Guaianases - Jesus Teixeira da Costa	7- Aline da Rocha Sena
5- Hosp. SES. de São Mateus - Manuel Bifulco	8- Andressa Silva Ribeiro
6- Hospital Geral Santa Marcelina - Itaim	9- Eliane Cristina dos Santos Silva 10- Mayara Cristina de Souza Francisco
7- Hosp. Santa Marcelina – Itaquera	11- Larissa Gomes de Araujo
8- Hosp. Municipal Alípio Correa Neto	12 - Raimunda Francisca de Lima 13- Gabriela Nobrega Ferreira
9 - Cobertura Região Leste	14- Monique

Resultados dos Indicadores REMAMI - Fevereiro de 2025

DESCRIÇÃO						
	Total de partos no mês	Agendamentos de consultas puerperas	META %	RESULTADO APURADO COM EXCLUSÃO	RESULTADO APURADO SEM EXCLUSÕES	JUSTIFICATIVA
1 - Agendamento das consultas das puerperas unidades básicas de saúde de referências	6301	5594	95	94,2%	88,8%	Exclusões Puerpera: n° % Total de puerperas de <i>outro município</i> 316 5,02 Total de puerperas com <i>convênio médico</i> 38 0,60 Total de puerperas <i>internadas</i> 0 0,00 Total de puerperas <i>internadas UTI</i> 3 0,05 Total de puerperas <i>transferidas</i> 2 0,03 Total de <i>óbito materno</i> 2 0,03 Total de <i>isolamento</i> em outro setor 2 0,03 Total de exclusões: 363 5,76 Melhoria Puerpera: Sem vaga no SIGA puerpera 16 0,25
2- Entrevistas realizadas das puerperas.	Total de partos informados no mês	Entrevistas realizadas	META	-	RESULTADO APURADO SEM EXCLUSÃO	
	6301	5974	85	94,8%		

Fonte: CEJAM - Fevereiro de 2025

A meta de agendamento consulta puerperal não foi atingida, mesmo após todos os esforços da equipe ficamos a 0,8% abaixo da meta de agendamentos a puerperas.

COMPARATIVO HISTÓRICO DOS INDICADORES SEM EXCLUSÕES		
INDICADORES TRABALHADO	META%	RESULTADO APURADO
		janeiro/2024
Agendamento das <i>consultas das puerperas</i> unidades básicas de saúde de referências	95	96

Resultados dos Indicadores REMAMI - Fevereiro de 2025

DESCRIÇÃO								
	Total de nascidos vivos	Agendamentos de consultas do RN	META %	RESULTADO APURADO COM EXCLUSÃO	RESULTADO APURADO SEM EXCLUSÕES	JUSTIFICATIVA		
3- Agendamento das consultas dos RN'S unidades básicas de saúde de referências	6278	5190	95	94,1%	82,7%	Exclusões Recém Nascidos:	n°	%
						Total de recém-nascidos de <i>outro município</i>	285	4,54
						Total de recém-nascidos <i>convênio médico</i>	38	0,61
						Total de recém-nascidos <i>internados</i>	86	1,37
						Total de recém-nascidos <i>internadas UTI</i>	288	4,59
						Total de recém-nascidos <i>transferidos</i>	0	0,00
						Total de recém-nascidos <i>isolamento</i> em outro setor	3	0,05
						<i>Óbito</i>	64	1,02
						Total de exclusões:	764	12,17
						Melhoria RN:		
Sem vaga no SIGA para recém-nascidos	19	0,25						

Fonte: CEJAM - Fevereiro de 2025

A meta de agendamento de 1ª consulta do recém nascido não foi atingida, mesmo com as exclusões e todo desempenho da equipe ficamos 0,9% abaixo da meta.

COMPARATIVO HISTÓRICO DOS INDICADORES SEM EXCLUSÕES		
INDICADORES TRABALHADO	META%	RESULTADO APURADO janeiro/2025
3 - Agendamento das consultas dos RN's unidades básicas de saúde de referências	95	94

Histórico dos Indicadores Trabalhados no REMAMI sem exclusão - Fevereiro de 2025

Descrição dos indicadores	Meta	dezembro 2024		janeiro 2025		fevereiro 2025	
	%	Nº	%	Nº	%	Nº	%
1- Total de entrevistas realizadas pelas apoiadoras	85	5606	89%	6220	99%	5974	95%
2- Agendamentos de Consultas de Puérperas pelas apoiadoras	95	5210	83%	5793	92%	5594	89%
3- Agendamentos de Consultas de Recém-Nascidos pelas apoiadoras	95	4832	80%	5392	87%	5190	83%

Fonte: CEJAM - Fevereiro de 2025

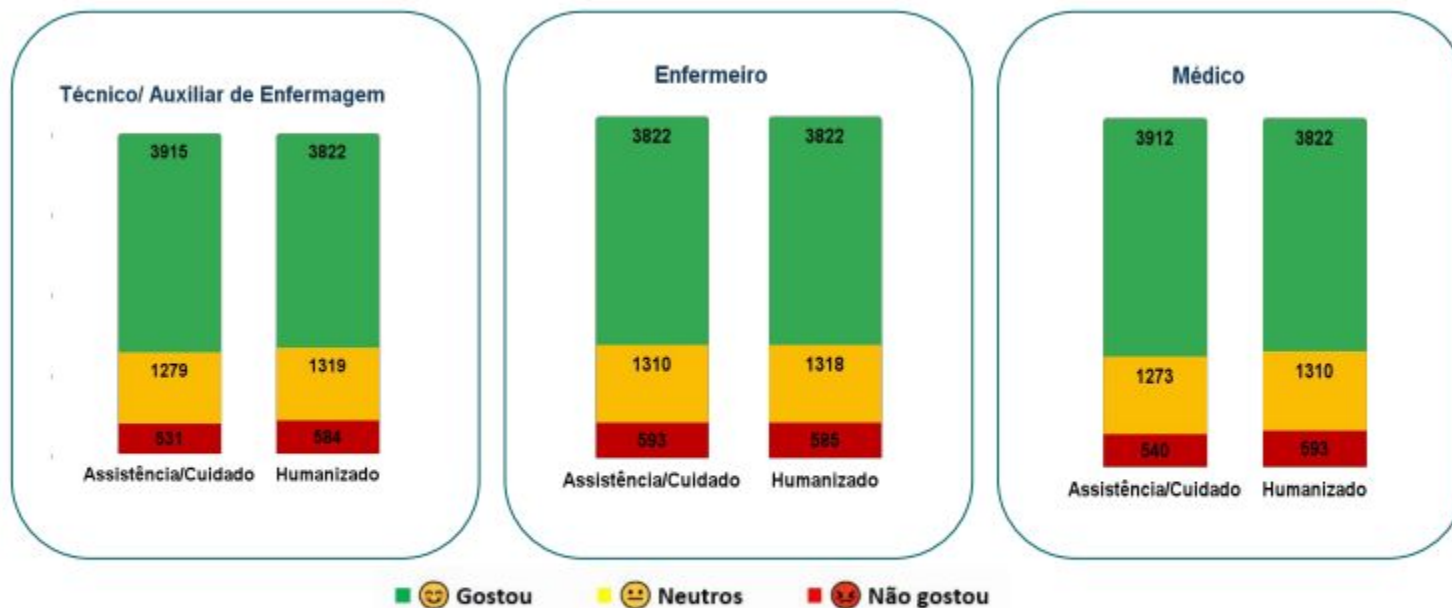
Histórico dos indicadores	Meta	janeiro/2024	
	%	Nº	%
1- Total de entrevistas realizadas pelas apoiadoras	85	6146	97%
2- Agendamentos de Consultas de Puérperas pelas apoiadoras	95	5775	96%
3- Agendamentos de Consultas de Recém-Nascidos pelas apoiadoras	95	5299	94%

Histórico Indicadores Trabalhados no REMAMI - Fevereiro de 2025

INFORMAÇÕES COMPLEMENTARES			
	dezembro-24	janeiro-25	fevereiro-25
1- Quantidade de Partos informados pelos hospitais com Apoiadoras Mãe Paulistana	6003	6383	6301
2- Quantidade de Nascidos Vivos informados pelos hospitais com Apoiadoras Mãe Paulistana	6011	6398	6278
3- Média de dias para agendamento da 1ª consulta puerperal pelo SIGA	9	10	7
4- Média de dias para agendamento da 1ª consulta do recém-nascido pelo SIGA	9	11	8
5- Média da Idade Gestacional na 1ª Consulta de Pré-Natal (semanas)	9	9	9
6 - Percentual de Participação em grupos de Gestante	11	12	11
7- Percentual de Orientação sobre aleitamento materno na gestação	100,00%	99,5%	99,60%
8- Média de parto Normal em relação ao número de puérperas entrevistadas	61,00%	60,0%	60,00%
9- Média de parto Cesárea em relação ao número de puérperas entrevistadas	38,00%	39,0%	39,60%
10- Média de parto fórceps em relação ao número de puérperas entrevistadas	0,48%	0,5%	0,42%

Pesquisa de Satisfação pelo REMAMI em 30 Hospitais do município de SP - Fevereiro de 2025

Avaliação da gestante sobre o profissional do Pré Natal



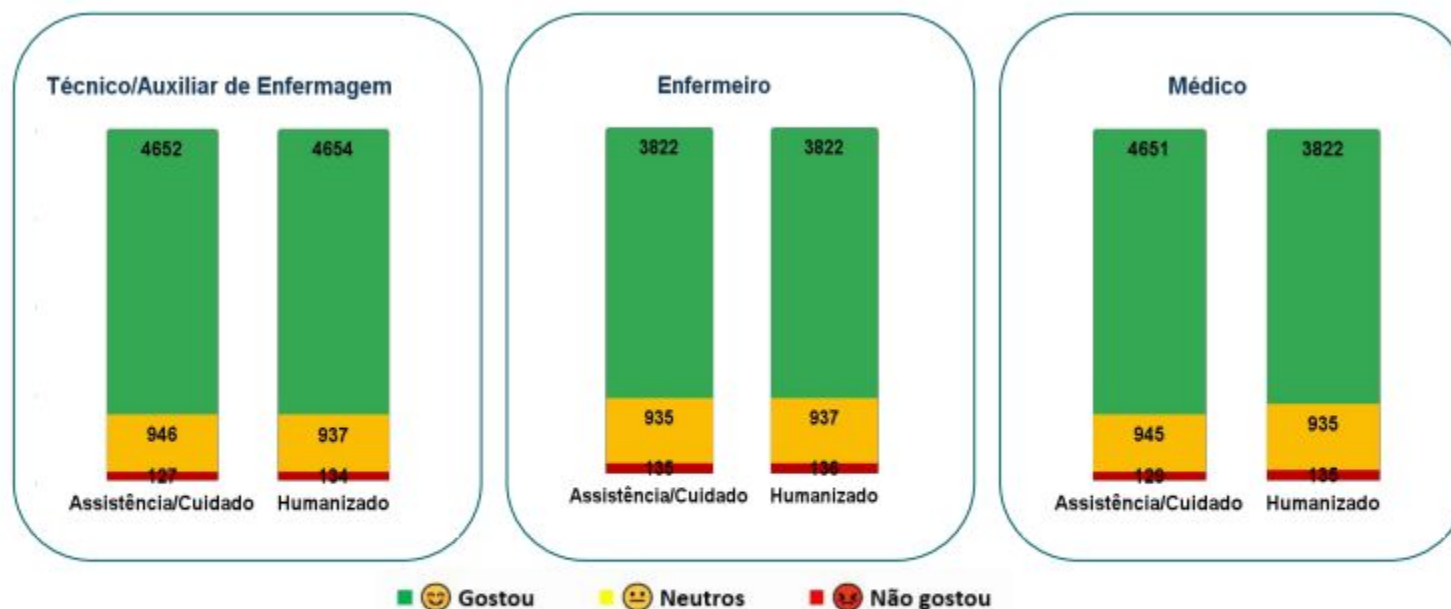
67,8% Avaliaram positivamente o atendimento dos profissionais
Notas de 9 a 10

20,6% Foram neutros na avaliação o atendimento dos profissionais
Notas 7 a 8

11,7% Avaliaram negativamente o atendimento dos profissionais
Notas de 0 a 6

Pesquisa de Satisfação pelo REMAMI em 30 Hospitais do município de SP - Fevereiro de 2025

Avaliação da gestante sobre o profissional no setor de Admissão e Acolhimento



78,3%

Avaliaram positivamente o atendimento dos profissionais
Notas de 9 a 10

15,8%

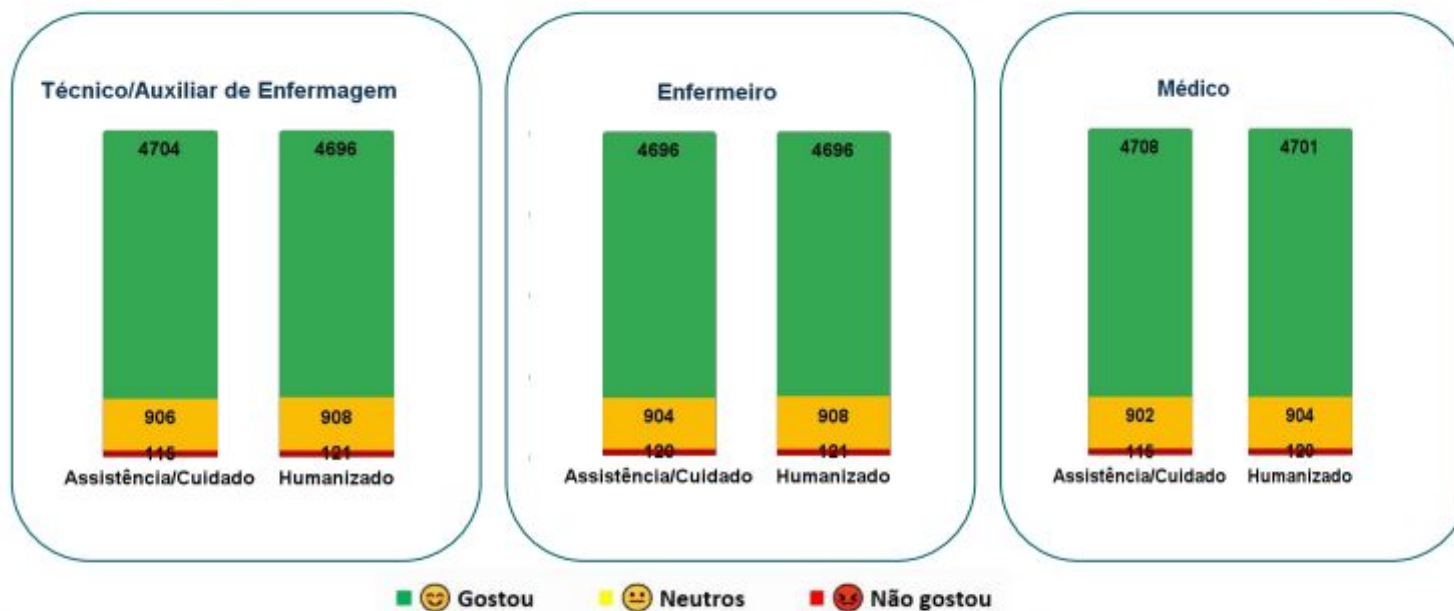
Foram neutros na avaliação o atendimento dos profissionais
Notas 7 a 8

5,9%

Avaliaram negativamente o atendimento dos profissionais
Notas de 0 a 6

Pesquisa de Satisfação pelo REMAMI em 30 Hospitais do município de SP - Fevereiro de 2025

Avaliação da gestante sobre o profissional na situação do trabalho de parto



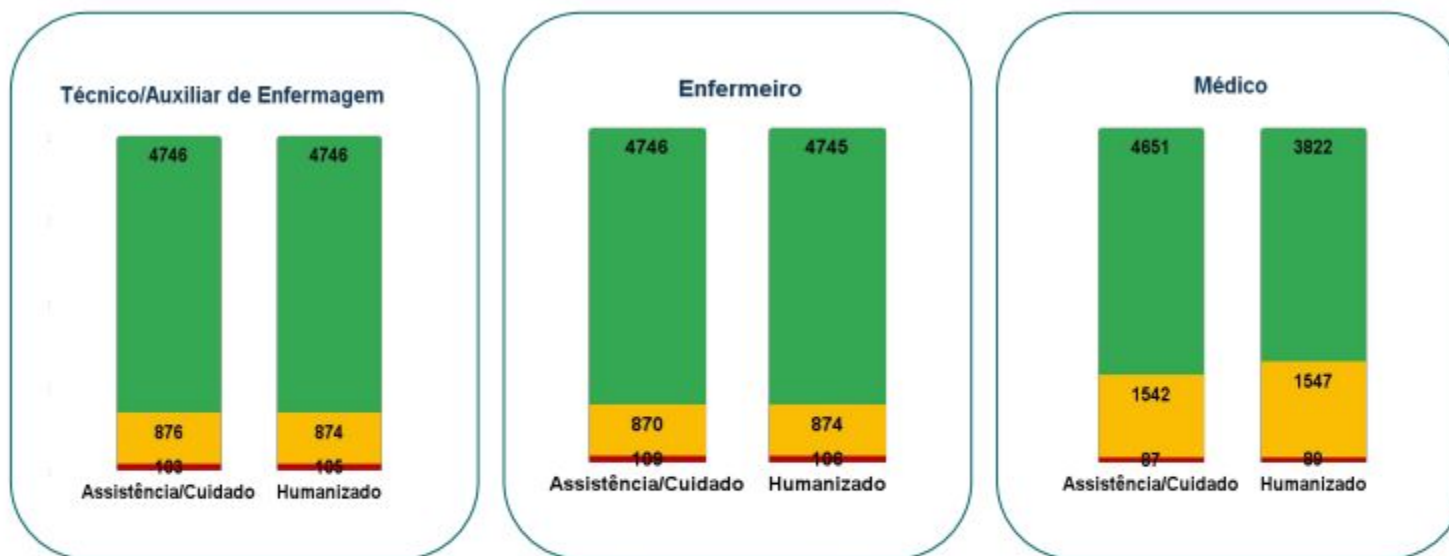
80,6% Avaliaram positivamente o atendimento dos profissionais
Notas de 9 a 10

13,7% Foram neutros na avaliação o atendimento dos profissionais
Notas 7 a 8

5,7% Avaliaram negativamente o atendimento dos profissionais
Notas de 0 a 6

Pesquisa de Satisfação pelo REMAMI em 30 Hospitais do município de SP - Fevereiro de 2025

Avaliação da gestante sobre o profissional na situação de parto



■ 😊 Gostou
 ■ 😐 Neutros
 ■ 😞 Não gostou

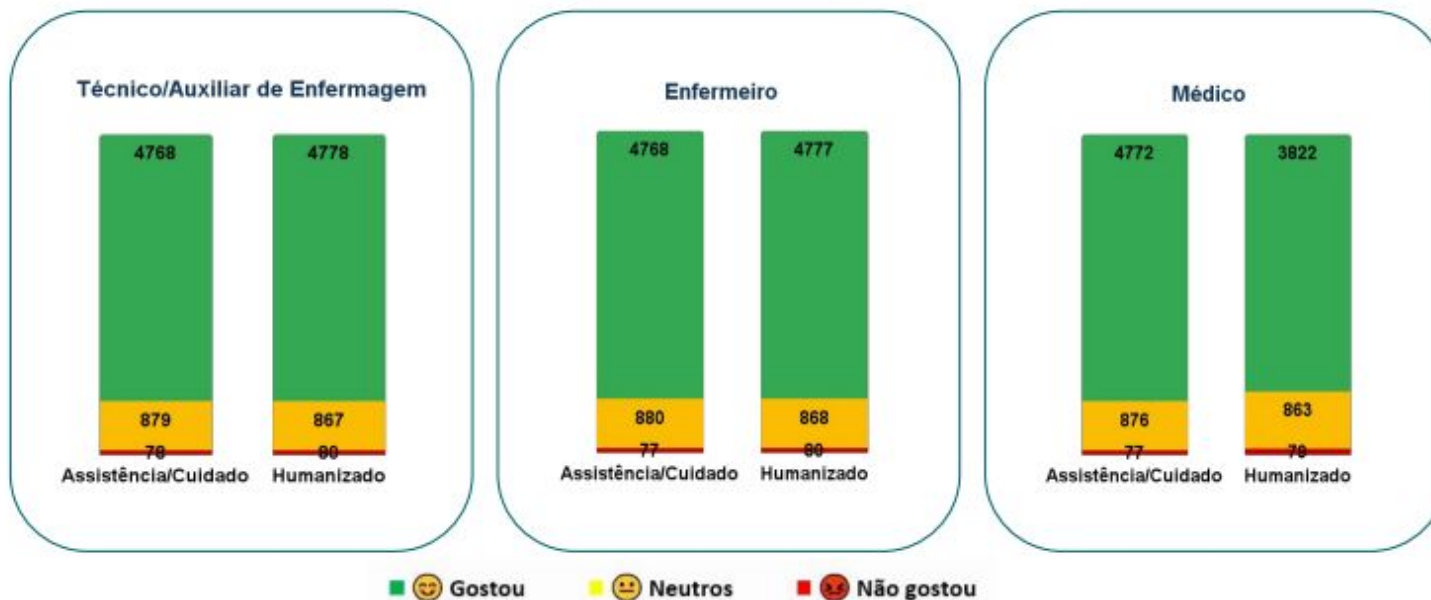
79,7% Avaliaram positivamente o atendimento dos profissionais. Notas de 9 a 10

15,7% Foram neutros na avaliação o atendimento dos profissionais. Notas 7 a 8

4,7% Avaliaram negativamente o atendimento dos profissionais. Notas de 0 a 6

Pesquisa de Satisfação pelo REMAMI em 30 Hospitais do município de SP - Fevereiro de 2025

Avaliação da gestante sobre o profissional na situação de Puérpera em Alojamento Conjunto



82,3%

Avaliaram positivamente o atendimento dos profissionais
Notas de 9 a 10


13,5%

Foram neutros na avaliação o atendimento dos profissionais
Notas 7 a 8

4,2%

Avaliaram negativamente o atendimento dos profissionais
Notas de 0 a 6

Pesquisa de Satisfação pelo REMAMI em 30 Hospitais do município de SP - Fevereiro de 2025

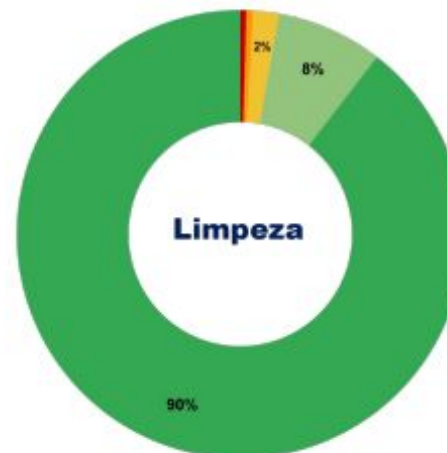


Pesquisa de Satisfação pelo REMAMI em 30 Hospitais do município de SP - Fevereiro de 2025

Avaliação da gestante sobre o atendimento na recepção



5759



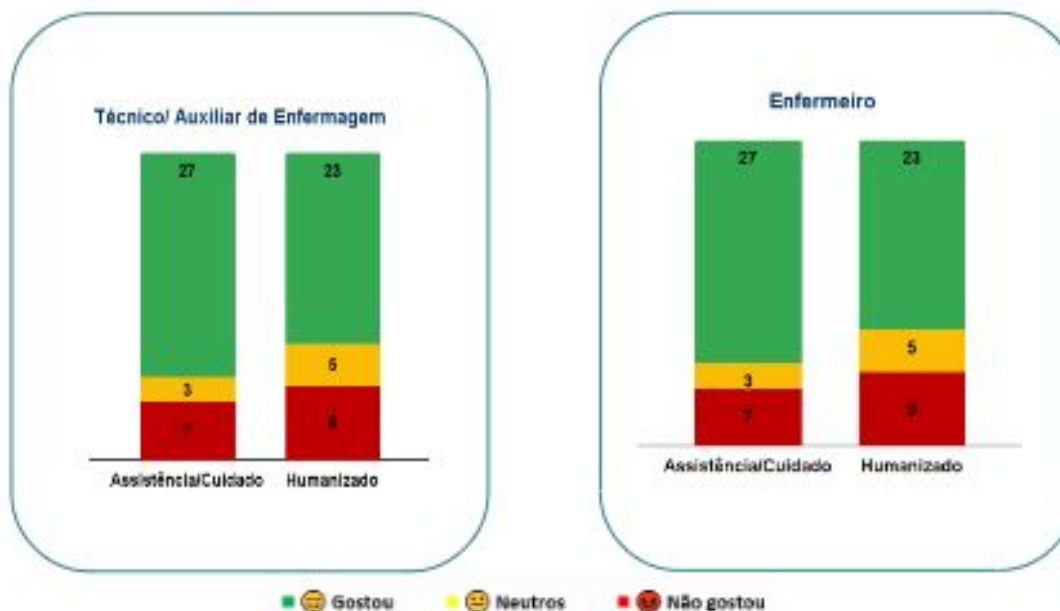
Puérpera avaliaram seu nível de satisfação em relação a recepção como :



Casa de Parto - Casa Ângela

Pesquisa de Satisfação pelo REMAMI - Fevereiro de 2025

Avaliação da gestante sobre o profissional do Pré Natal



67,6%

Avallaram positivamente o atendimento dos profissionais no Pré Natal Notas de 9 a 10

10,8%

Foram neutros na avaliação o atendimento dos profissionais no Pré Natal Notas 7 a 8

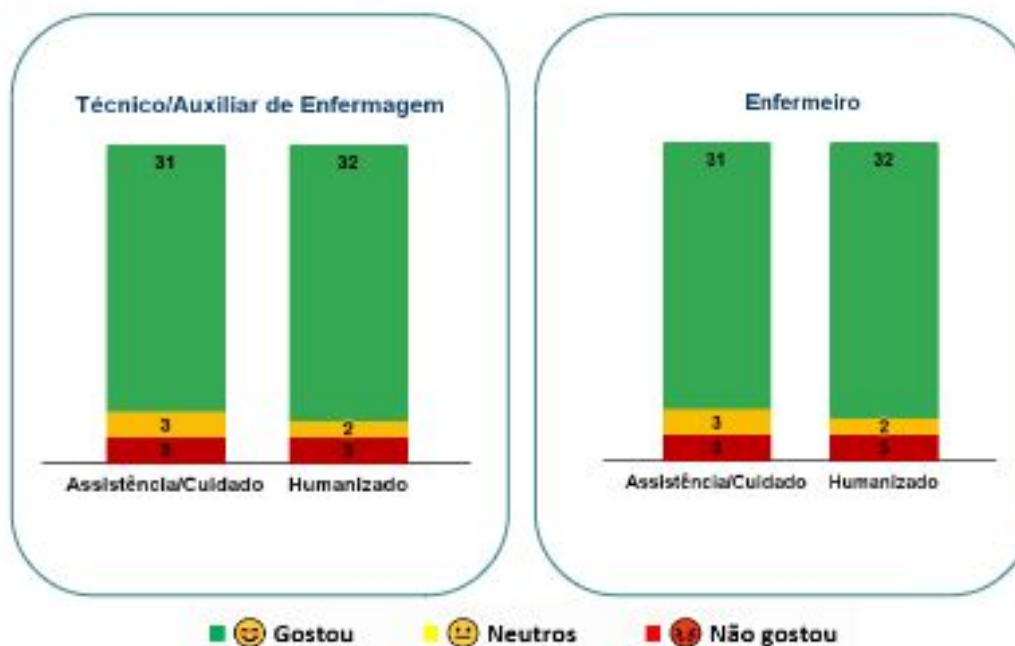
21,6%

Avallaram negativamente o atendimento dos profissionais no Pré Natal Notas de 0 a 6

Casa de Parto - Casa Ângela

Pesquisa de Satisfação pelo REMAMI - Fevereiro de 2025

Avaliação da gestante sobre o profissional no setor de Admissão e Acolhimento



85% Avaliaram positivamente o atendimento dos profissionais Notas de 9 a 10

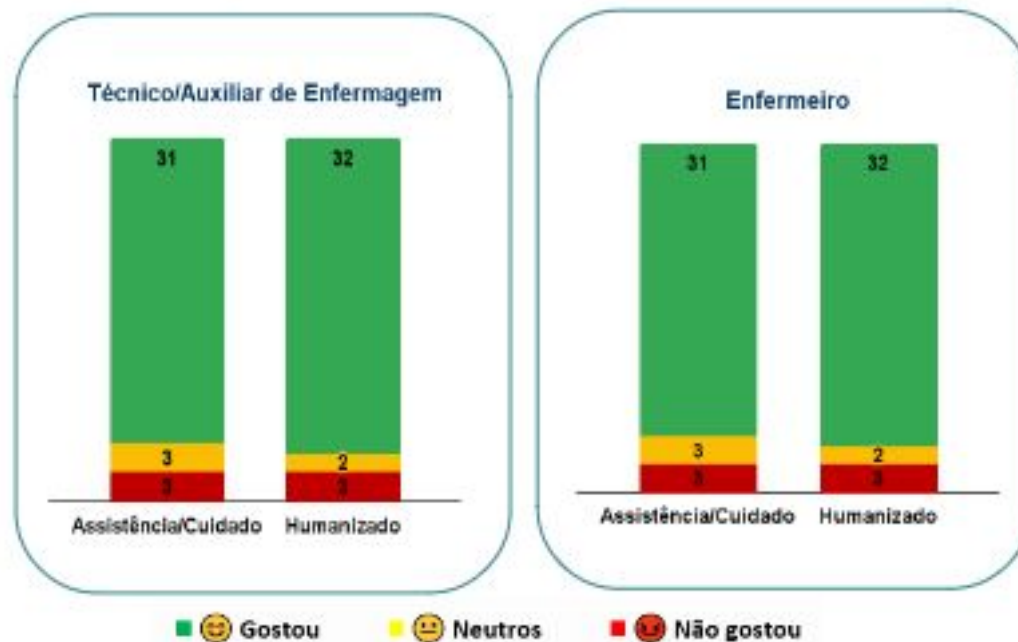
7% Foram neutros na avaliação o atendimento dos profissionais Notas 7 a 8

8% Avaliaram negativamente o atendimento dos profissionais Notas de 0 a 6

Casa de Parto - Casa Angela

Pesquisa de Satisfação pelo REMAMI - Fevereiro de 2025

Avaliação da gestante sobre o profissional no trabalho de parto



85%

Avaliaram positivamente o atendimento dos profissionais
Notas de 9 a 10

7%

Foram neutros na avaliação o atendimento dos profissionais
Notas 7 a 8

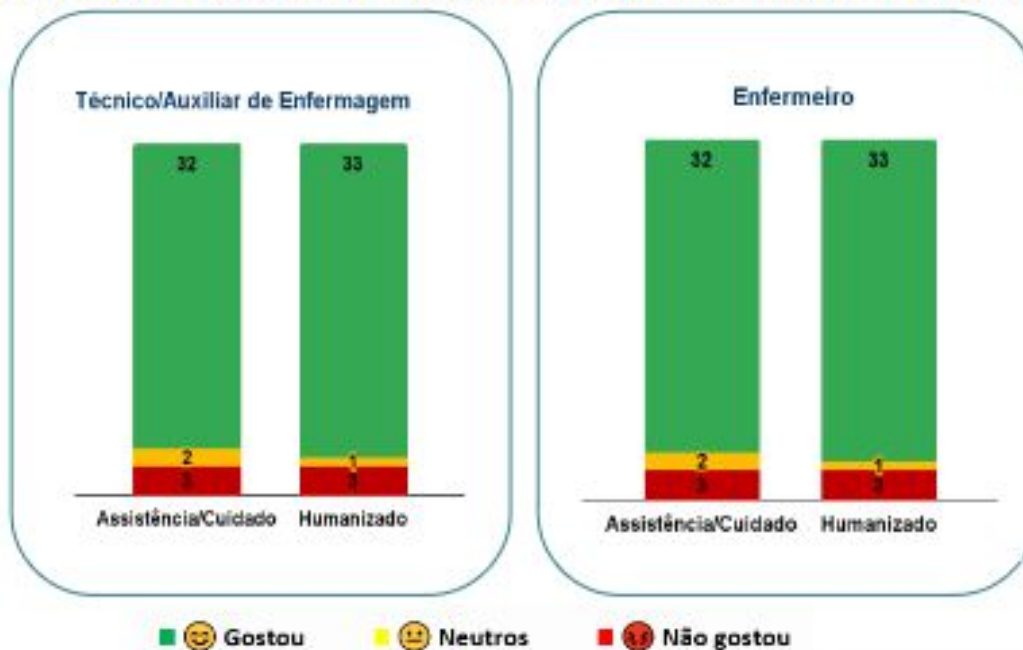
8%

Avaliaram negativamente o atendimento dos profissionais
Notas de 0 a 6

Casa de Parto - Casa Ângela

Pesquisa de Satisfação pelo REMAMI - Fevereiro de 2025

Avaliação da gestante sobre o profissional no parto



88%

Avallaram positivamente o atendimento dos profissionais: Notas de 9 a 10

4%

Foram neutros na avaliação o atendimento dos profissionais: Notas 7 a 8

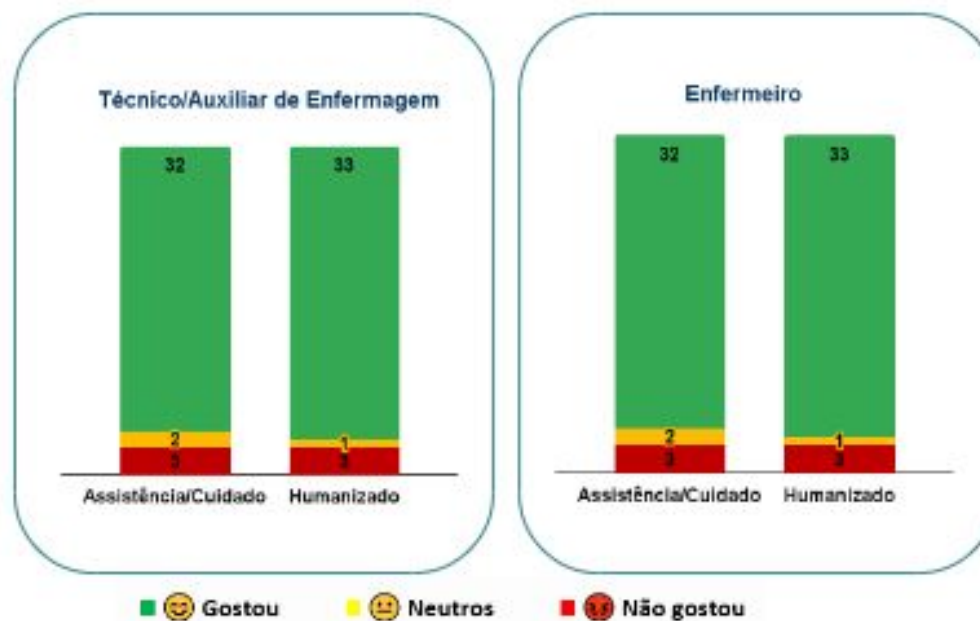
8%

Avallaram negativamente o atendimento dos profissionais: Notas de 0 a 6

Casa de Parto - Casa Ângela

Pesquisa de Satisfação pelo REMAMI - Fevereiro de 2025

Avaliação da Puérpera sobre o profissional do Alojamento Conjunto



88%

Avallaram positivamente o atendimento dos profissionais Notas de 9 a 10

4%

Foram neutros na avaliação o atendimento dos profissionais Notas 7 a 8


8%

Avallaram negativamente o atendimento dos profissionais Notas de 0 a 6

Casa de Parto - Casa Ângela

Pesquisa de Satisfação pelo REMAMI - Fevereiro de 2025

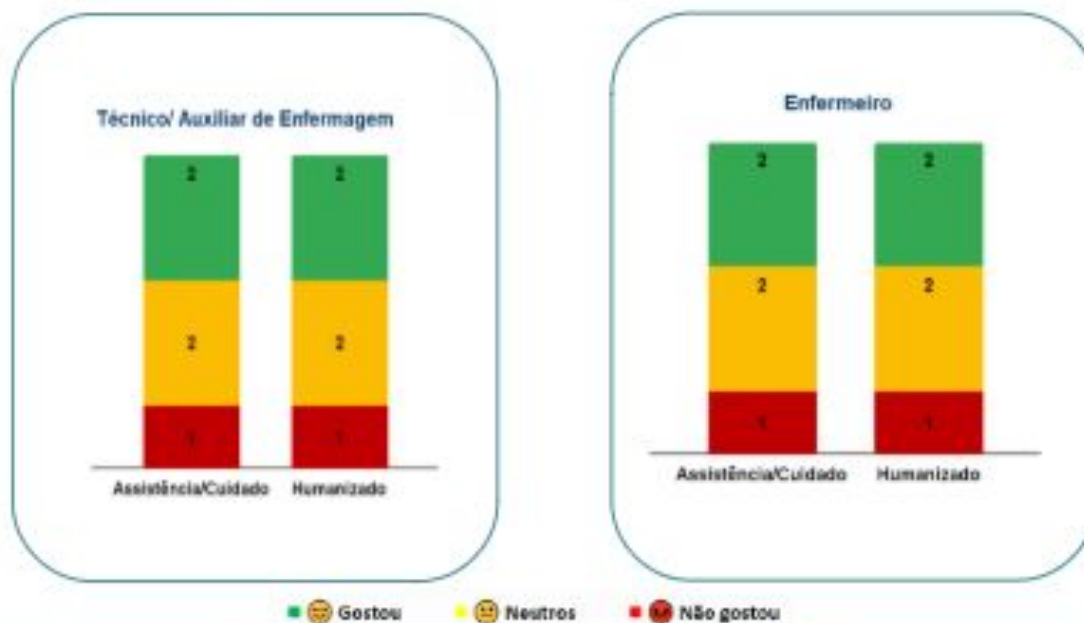
Casa de Parto



Casa de Parto - Sapopemba

Pesquisa de Satisfação pelo REMAMI - Fevereiro de 2025

Avaliação da gestante sobre o profissional do Pré Natal



40,0%

Avaliaram positivamente o atendimento dos profissionais no Pré Natal Notas de 9 a 10

40,0%

Foram neutros na avaliação o atendimento dos profissionais no Pré Natal. Notas 7 a 8

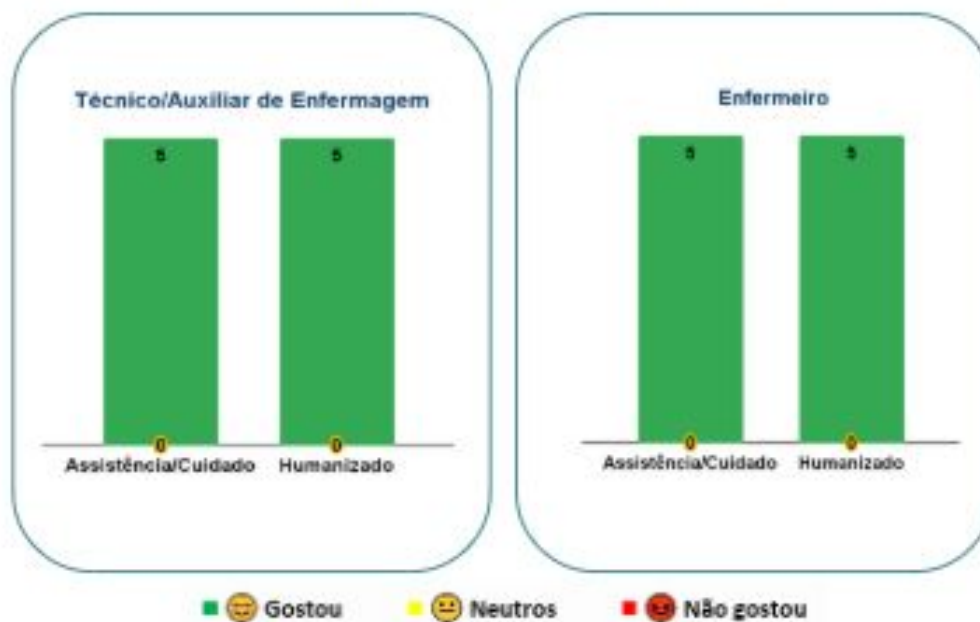
20,0%

Avaliaram negativamente o atendimento dos profissionais no Pré Natal Notas de 0 a 6

Casa de Parto - Sapopemba

Pesquisa de Satisfação pelo REMAMI - Fevereiro de 2025

Avaliação da gestante sobre o profissional no setor de Admissão e Acolhimento



100% Avaliaram positivamente o atendimento dos profissionais Notas de 9 a 10

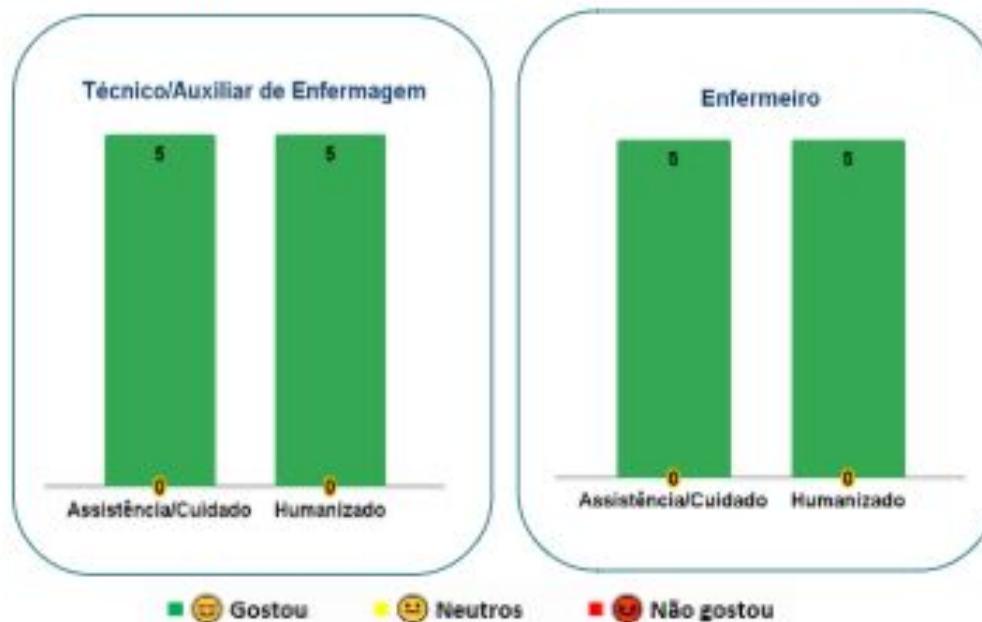
0% Foram neutros na avaliação o atendimento dos profissionais Notas 7 a 8

0% Avaliaram negativamente o atendimento dos profissionais Notas de 0 a 6

Casa de Parto - Sapopemba

Pesquisa de Satisfação pelo REMAMI - Fevereiro de 2025

Avaliação da gestante sobre o profissional no trabalho de parto



100% Avaliaram positivamente o atendimento dos profissionais
Notas de 9 a 10

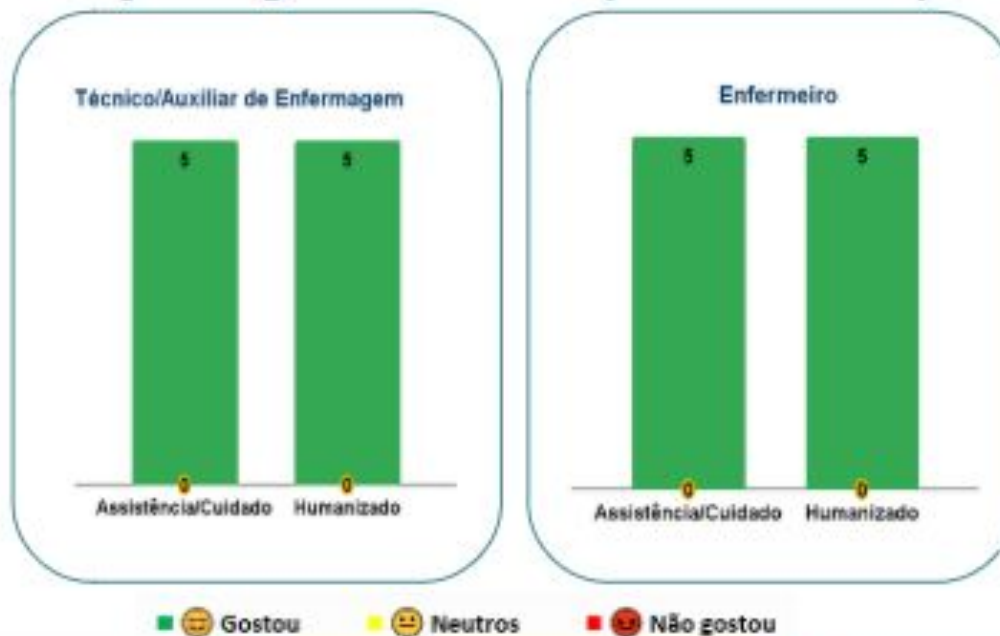
0% Foram neutros na avaliação o atendimento dos profissionais
Notas 7 a 8

0% Avaliaram negativamente o atendimento dos profissionais
Notas de 0 a 6

Casa de Parto - Sapopemba

Pesquisa de Satisfação pelo REMAMI - Fevereiro de 2025

Avaliação da gestante sobre o profissional no parto



100%

Avallaram positivamente o atendimento dos profissionais Notas de 9 a 10

0%

Foram neutros na avaliação o atendimento dos profissionais Notas 7 a 8

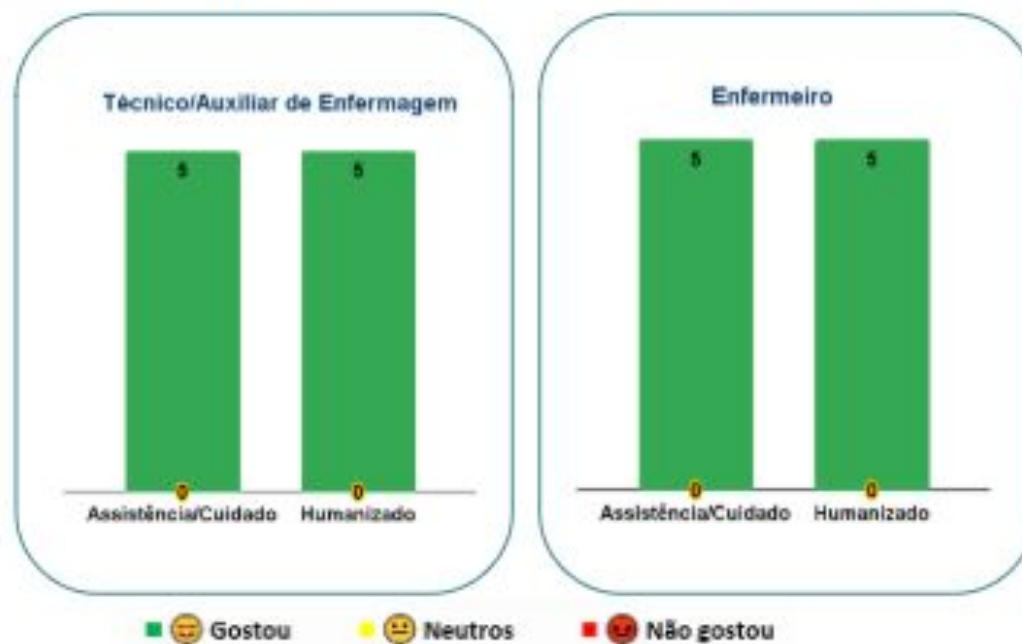
0%

Avallaram negativamente o atendimento dos profissionais Notas de 0 a 6

Casa de Parto - Sapopemba

Pesquisa de Satisfação pelo REMAMI - Fevereiro de 2025

Avaliação da Puérpera sobre o profissional do Alojamento Conjunto



100% Avaliaram positivamente o atendimento dos profissionais: Notas de 9 a 10

0% Foram neutros na avaliação o atendimento dos profissionais: Notas 7 a 8

0% Avaliaram negativamente o atendimento dos profissionais: Notas de 0 a 6

Consultas agendadas para mulheres internadas pós aborto por hospital - Fevereiro de 2025

Tabela 1 - Consultas agendadas para mulheres internadas pós aborto por hospital

Hospital	Nº de mulheres internadas	Consultas Agendadas
Hospital Campo Limpo	24	23
Hospital das Clínicas	2	1
Hospital Guaianazes	6	5
Hospital Municipal de Parelheiros	8	7
Hospital Municipal J. Sarah - Mario Degni	3	0
Hospital Pedreira	18	15
Hospital Universitário Usp-SP	11	11
Hospital Vila Alpina	3	3
Total Geral	75	65

Este mês de 75 mulheres pós abortamento, 65 mulheres saíram com consultas agendadas. Às 10 pacientes que não tiveram consulta agendada, 7 são de outro município, 2 possui convênio médico e 1 sem agendamento.

Consultas agendadas nas Unidades Básicas de Saúde para gestantes patológica por hospitais - Fevereiro de 2025

Tabela 2 - Consultas agendadas das gestantes patológicas

Rótulos de Linha	Hiperêmese	Hipertensão Arterial na Gestação	Outros	Mellitus na Gestação	Pré-Eclâmpsia	Trabalho de Parto Prematuro	Oligodrâmio	Pré-Eclâmpsia, Hipertensão Arterial na Gestação	Placenta Prévia	Total Geral
Hospital Alipio Correa Neto		1	1	6	1	1				10
Hospital Interlagos				2						2
Hospital Municipal de Parelheiros			1	1					1	3
Hospital Pedreira	5	4	11	4			1	1		26
Hospital Vila Alpina		1		1						2
Hospital Guaianazes				1						1
Total Geral	5	6	13	15	1	1	1	1	1	44

Este mês de 44 gestantes internadas, 43 mulheres saíram com a consulta agendada. A paciente que não teve a consulta agendada é de outro município.

Consultas agendadas dos RNs internados - Fevereiro de 2025

Tabela 3 - Consultas agendadas dos RN's internados

	Títulos de Linha		Distúrbio respiratório	Icterícia	Prematuridade	Baixo peso	Distúrbio Cardíaco	Infecção	Anóxia / hipóxia	Total Geral
	Outros									
Hosp. Mun. Vereador José Storopoli - Vila Maria	3		1	1		10				15
Hospital Alípio Correa Neto	5		3	1	4	2	1	1		17
Hospital Amparo Maternal		1			1					2
Hospital Campo Limpo						1				1
Hospital Geral de Santa Marcelina						1				1
Hospital Ignácio Proença de Gouveia	3					6				9
Hospital Interlagos	6				3	2				11
Hospital Leonor Mendes de Barros	14		2			3				19
Hospital M Boi Mirim	8				2	1				11
Hospital Municipal J. Sarah - Mario Degni						1				1
Hospital Pedreira			3		6	4		7		20
Hospital São Mateus	3					5				8
Hospital Sapopemba			5		1	3				9
Hospital Tide Setúbal			1		2	3		5		11
Hospital Vila Alpina			2		4	1	1			8
Hospital Vila Nova Cachoeirinha	41		1		1	9		1		53
Hospital Waldomiro de Paula	2		4		2					8
Irmandade de Santa Casa de Misericórdia de São Paulo						1			1	2
Total Geral	85		23	2	26	53	2	14	1	206

Este mês de 206 RNs internados, 200 tiveram alta hospitalar saíram com consulta agendada na sua UBS de referência. Os 6 bebês que não tiveram agendamento, 4 evoluíram a óbito, 1 outro município e 1 transferido.

Total de partos por Coordenadoria Regional de Saúde, levantados através dos relatórios das entrevistas - Fevereiro de 2025

Tabela 4 - Total de partos levantados através dos relatórios das entrevistas

	Casa Angela	Casa de Parto Sapopemba	Hosp. Mun. Vereador José Storopoli - Vila Maria	Hospital Alípio Correa Neto	Hospital Amparo Maternal	Hospital Campo Limpo	Hospital das Clínicas	Hospital Geral de Santa Marcelina	Hospital Grajaú	Hospital Guaianazes	Hospital Ignácio Proença de Gouveia	Hospital Interlagos	Hospital Ipiranga	Hospital Leonor Mendes de Barros	Hospital M Boi Mirim	Hospital Mandaquí	Hospital Municipal de Parelheiros	Hospital Municipal J. Sarah - Mario Deoni	Hospital Pedreira	Hospital Santa Marcelina Itaquera	Hospital São Luiz Gonzaga	Hospital São Mateus	Hospital Sapopemba Municipal	Hospital Servidor Público Municipal	Hospital Taipas	Hospital Tide Setúbal	Hospital Tiradentes	Hospital Universitário Usp-SP	Hospital Vila Alpina	Hospital Vila Nova Cachoeirinha	Hospital Waldomiro de Paula	Irmãdade de Santa Casa de Misericórdia de São Paulo	Total Geral
CENTRO	0	0	0	0	27	0	1	0	0	0	6	0	10	9	0	1	0	0	0	0	0	0	0	10	0	0	0	2	1	2	1	66	136
LESTE	3	1	3	241	16	3	16	129	32	15	8	6	3	31	0	0	5	0	2	66	0	91	100	1	1	215	212	1	41	3	352	6	1603
NORTE	2	2	103	0	18	0	8	1	0	0	7	0	0	46	0	138	0	3	0	3	214	0	1	0	141	3	0	2	0	443	0	6	1141
OESTE	1	0	0	0	4	5	22	2	0	0	0	0	0	0	1	1	0	107	0	0	0	0	0	1	0	0	0	85	0	2	0	13	244
SUDESTE	1	4	10	25	80	1	5	1	0	0	133	18	129	202	0	1	1	1	13	7	1	2	138	0	0	2	0	0	107	2	9	0	893
SUL	19	0	0	0	117	279	16	0	131	1	4	235	3	4	316	0	167	6	149	1	1	0	0	0	1	3	48	0	1	1	0	1503	
OUTROS	0	1	6	6	38	10	62	23	4	0	3	4	17	6	13	9	14	53	4	14	8	0	2	3	8	25	12	25	6	16	19	8	419
Total Geral	26	8	122	272	300	298	130	156	167	16	161	263	162	298	330	150	187	170	168	91	224	93	241	15	150	246	227	163	155	469	382	99	5939
% Referência	73	50	84	89	27	94	17	83	78	94	83	89	80	68	96	92	89	63	89	73	96	98	57	0	94	87	93	52	69	94	2	67	
% Fora	27	50	16	11	73	6	83	17	22	6	17	11	20	32	4	8	11	37	11	27	4	2	43	100	6	13	7	48	31	6	98	33	

Dados Consolidados dos indicadores de qualificação do cartão de pré natal, segundo as Coordenadorias - Fevereiro de 2025

Tabela 5 - Total de CPN avaliados através dos relatórios das entrevistas

	TOTAL DE CPN AVALIADOS	IDENTIFICAÇÃO DA \$ UBS NO CARTÃO PRÉ NATAL		IDENTIFICAÇÃO DA MATERNIDADE DE REFERÊNCIA NO CARTÃO DE PRENATAL		IDENTIFICAÇÃO DOS DADOS OBSTÉTRICOS NO CPN		REGISTRO DE 7 CONULTAS OU MAIS NO CPN		REGISTRO DO NOME DO MÉDICO E ENFERMEIRO PRENATALISTA NO CPN		REGISTRO DOS DADOS DA PUERPERA NO CPN		REGISTRO DA AVALIAÇÃO ODONTOLÓGICA NO CPN		Registro dos exames do 1º trimestre, 2º trimestre, 3º trimestre no CPN		REGISTRO DO TESTE RÁPIDO	
		N	Sim	%	Sim	%	Sim	%	Sim	%	Sim	%	Sim	%	Sim	%	Sim	%	Sim
CENTRO	135	133	99%	90	67%	79	59%	122	90%	110	81%	76	56%	102	76%	95	70%	126	93%
LESTE	1593	1587	100%	1134	71%	852	53%	1217	76%	1416	89%	931	58%	1234	77%	1152	72%	1513	95%
NORTE	1137	1132	100%	889	78%	723	64%	1046	92%	964	85%	578	51%	994	87%	653	57%	1065	94%
OESTE	243	243	100%	180	74%	166	68%	237	98%	207	85%	99	41%	209	86%	136	56%	239	98%
SUDESTE	883	879	100%	694	79%	648	73%	697	79%	750	85%	612	69%	713	81%	636	72%	818	93%
SUL	1492	1421	95%	1298	87%	1222	82%	1316	88%	1339	90%	1062	71%	1282	86%	1121	75%	1407	94%
OUTROS	413	405	98%	159	38%	186	45%	272	66%	242	59%	164	40%	269	65%	172	42%	292	71%
Total Geral	5896	5800	98%	4444	75%	3876	66%	4907	83%	5028	85%	3522	60%	4803	81%	3965	67%	5460	93%

Mês de Referência: FEVEREIRO / 2025

ABAIXO DA MÉDIA GERAL

DENTRO DA MÉDIA GERAL

* OUTROS: Não realizou pré natal, outro município e particular.

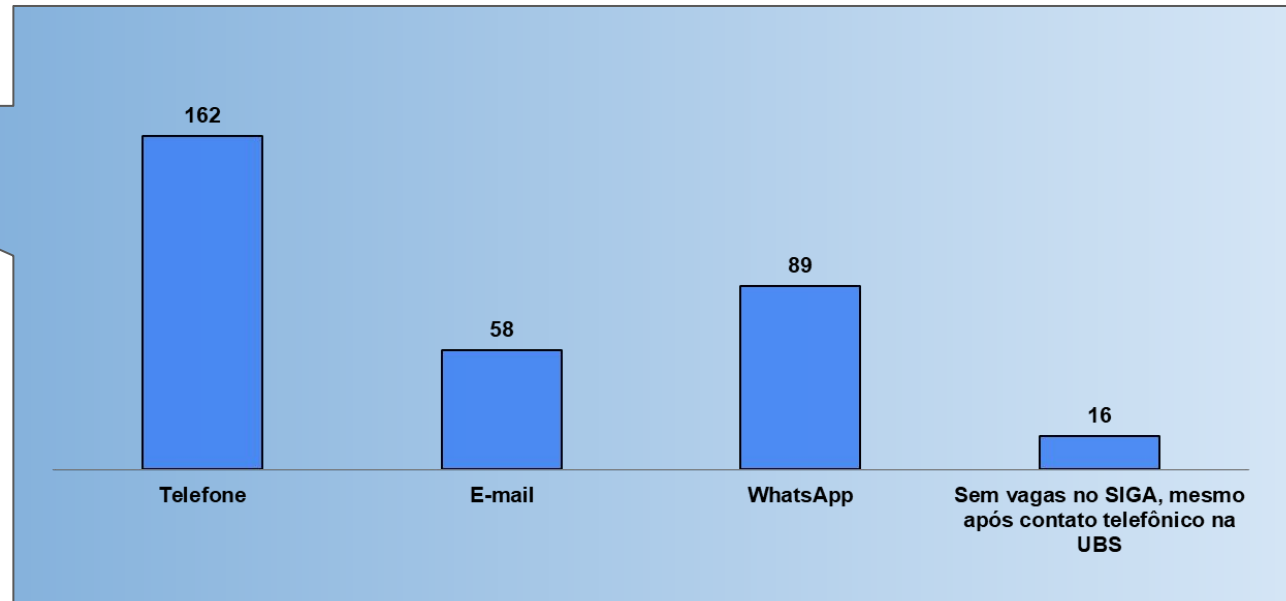
* Média Geral calculada 5% para mais ou menos.

Fonte: CEJAM - Fevereiro de 2025

Ausência de Vagas no Siga para agendamento de consultas: Puérperas e desfechos - Fevereiro de 2025

325

Ausências de vagas no sistema siga para agendamento de consulta da Puerpera

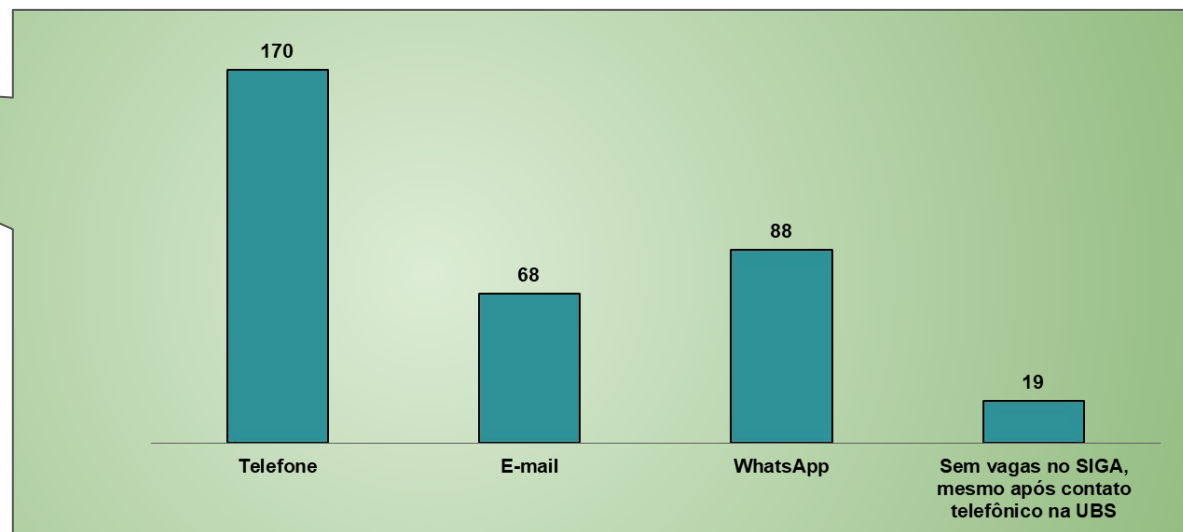
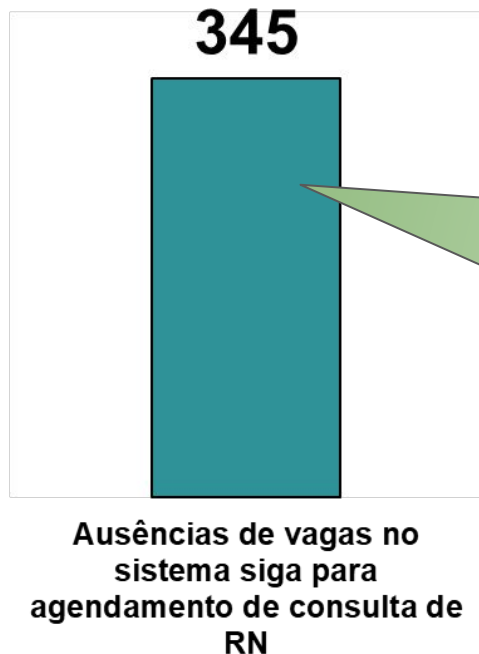


Este mês de 325 puérperas que poderiam sair sem consulta agendadas, após todos os esforços das Apoiadoras em conseguir agendamentos via telefone, e-mail, whatsapp, somente 16 puérperas não conseguiram agendamento,

Sem vagas no SIGA, mesmo após contato telefônico na UBS Puérperas - Fevereiro de 2025

CRS	UBS	Sem vagas no SIGA, mesmo após contato telefônico na UBS
CENTRO	UBS CAMBUCI	1
CENTRO	UBS REPÚBLICA - FERNANDA SANTE LIMEIRA	1
LESTE	AMA/UBS INTEGRADA CASTRO ALVES	1
LESTE	UBS JARDIM COLONIAL	1
NORTE	UBS CARANDIRU	1
OESTE	AMA/UBS INTEGRADA VILA SONIA	1
SUDESTE	AMA/UBS INTEGRADA JARDIM INDEPENDÊNCIA - HERMENEGILDO MORBIN JUNIOR	1
SUDESTE	UBS DR. SIGMUND FREUD - INDIANÓPOLIS	1
SUDESTE	UBS JARDIM IVA	1
SUDESTE	UBS PRO MORAR	2
SUDESTE	UBS SANTA MADALENA	3
SUDESTE	UBS SANTA CRUZ	1
SUL	UBS VILA MARIANA	1
TOTAL GERAL		16

Ausência de Vagas no Siga para agendamento de consulta: Recém-Nascido e desfechos - Fevereiro de 2025



Este mês de 345 RNs que poderiam sair sem consulta agendadas, após todos os esforços das Apoiadoras em conseguir agendamentos via telefone, e-mail, whatsApp, 19 RN não conseguiram agendamento, sendo 9 da coordenadoria Sudeste.

Sem vagas no SIGA, mesmo após contato telefônico na UBS Recém-Nascido - Fevereiro de 2025

CRS	UBS	Sem vagas no SIGA, mesmo após contato telefônico
CENTRO	UBS CAMBUCI	3
CENTRO	UBS REPÚBLICA - FERNANDA SANTE LIMEIRA	1
LESTE	AMA/UBS INTEGRADA CASTRO ALVES	2
LESTE	UBS JARDIM COLONIAL	1
LESTE	UBS URSI CONJUNTO AE CARVALHO	1
OESTE	AMA/UBS INTEGRADA VILA SONIA	1
SUDESTE	AMA/UBS INTEGRADA JARDIM GRIMALDI	1
SUDESTE	AMA/UBS INTEGRADA JARDIM INDEPENDÊNCIA - HERMENEGILDO M	1
SUDESTE	UBS CIDADE PATRIARCA	1
SUDESTE	UBS DR. SIGMUND FREUD - INDIANÓPOLIS	1
SUDESTE	UBS JARDIM IVA	1
SUDESTE	UBS PRO MORAR	2
SUDESTE	UBS SANTA MADALENA	2
SUL	UBS VERA POTY	1
TOTAL GERAL		19

Capacitação - Fevereiro de 2025

Tabela 6 - Capacitação, Fevereiro de 2025.

Tema da Capacitação	Público Alvo	Objetivo
Aspectos Psicológicos da Entrega Voluntária para Adoção	Auxiliar de Enfermagem Apoiador Mãe Paulistana	Conscientização da entrega protegida

Considerações finais

As Apoiadoras REMAMI realizaram em média 95% dos agendamentos das consultas de puérperas e RNs. Os casos de maior dificuldade são realizados em parceria com as UBSs, supervisões e coordenadorias de saúde. Essa parceria tem sido fundamental para o agendamento efetivo das consultas de contra referência sem vaga no SIGA.

Das 325 ausências de vagas para agendamento de consultas no SIGA de puérperas e 345 de RNs, foram agendados 50 % por contato telefônico direto com a UBS, 18,5 % por e-mail, 26 % por WhatsApp e 5 % saíram sem consulta agendada.

Identificado que a Coordenadoria Sudeste, em relação às outras Coordenadorias apresentou esse mês maior dificuldade de oferta de vagas de consultas para puérperas e RN.



CEJAM