

RELATÓRIO GERENCIAL DA QUALIFICAÇÃO DA ASSISTÊNCIA

Parte III Parto Seguro à Mãe Paulista 002/2011

Rede Municipal de Atenção Materno Infantil - REMAMI

MARÇO
2023



Sumário

3	Gestão de Pessoas
4	Quantitativo Atestados por Hospital
5	Distribuição Auxiliares de Enfermagem Apoiadores por Coordenadoria Norte
6	Distribuição Auxiliares de Enfermagem Apoiadores por Coordenadoria Sul
7	Distribuição Auxiliares de Enfermagem Apoiadores por Coordenadoria Sudeste
8	Distribuição Auxiliares de Enfermagem Apoiadores por Coordenadoria Centro-Oeste
9	Distribuição Auxiliares de Enfermagem Apoiadores por Coordenadoria Leste
10 -11	Resultados dos Indicadores REMAMI
12	Comparativo dos indicadores Trabalhados no REMAMI sem exclusão
13	Indicadores Trabalhados no REMAMI
14-17	Pesquisa de Satisfação pelo REMAMI em 31 Hospitais do município de SP
18-21	Casa de Parto - Casa Angela - Pesquisa de Satisfação pelo REMAMI
22-25	Casa de Parto Sapopemba Pesquisa de Satisfação pelo REMAMI
26	Consultas agendadas para mulheres internadas pós aborto por hospital
27	Consultas agendadas nas unidades básicas de saúde para gestantes patológica pelos hospitais
28	Consultas agendadas dos RNs internados
29	Total de partos por Coordenadoria Regional de Saúde, levantados através dos relatórios das entrevistas
30	Ausência de Vagas no Siga para agendamento de consultas da Puérpera
31	Ausência de Vagas no Siga para agendamento de consulta do recém-nascido
32	Dados Consolidados dos indicadores de qualificação do cartão de pré natal, segundo as coordenadorias Capacitação
33	Inserção de DIU e Implante Contraceptivo, agendamento de inserção de DIU - 2023
34	Total de puérperas vacinadas contra COVID-19
35	Considerações Finais

Gestão de Pessoas - MARÇO de 2023

MOVIMENTAÇÃO	
Legenda	Quantidade
AT- Atestados	23
A- Ausência	2
*LS-Licença Saúde	1
LN- Licença Nojo	0
LG- Licença Gala	0
LM - Licença Maternidade	2
LME- Licença Maternidade Estendida	2
IA - Incentivo Amamentação	0
FE - Férias	2
AD- Admissão	0
PD- Pedido de Demissão	0
D- Desligamento	1
Promoção	0

Quantitativo Atestados por Hospital - MARÇO de 2023

Hospital	Nº de atestado	Quantidade de dias
Amparo Maternal	2	2
Cachoeirinha	2	4
Campo Limpo	2	5
Clínicas	2	2
Coordenação Parto Seguro	1	6
Grajaú	1	2
Ipiranga	3	4
Leonor	1	2

Quantitativo Atestados por Hospital - MARÇO de 2023

Hospital	Nº de atestado	Quantidade de dias
M'Boi	2	3
Mandaqui	1	1
Santa Catarina	2	2
Storopoli	1	4
Taipas	1	2
Vila Alpina	1	5
Waldomiro	1	3

Quantitativo Atestados - JANEIRO/2023 a MARÇO/2023

Mês	Nº de atestados	Quantidade de dias
Janeiro	17	31
Fevereiro	14	40
Março	23	47
Total	54	118

Distribuição Auxiliares de Enfermagem Apoiadores por Coordenadoria Norte-SP - MARÇO de 2023

I- Hospitais da Coordenadoria Norte	Auxiliar de Enfermagem
1- Hosp. Mun. Cachoeirinha Mario de M. A. da Silva	1 - Solange Souza Santos do Carmo
	2- Maria Luzinete de Vasconcelos
	3- Kenia Mara Brandão Teles B Marque
	4- Rejane Sousa Leão
2- Hosp. Mun. Vereador José Storopoli - Vila Maria	5 -Luana Batista Rocha de Carvalho
3- Hosp. SES. Mandaqui	6 - Simone Lima de Oliveira
4- Hosp. SES. de Taipas - Kátia de Souza Rodrigues	7- Lais Ocrecio Mendes
5- Hosp. São Luiz Gonzaga	8- Ana Paula Ap. de Albuquerque 9- Thaianne Barbosa de Oliveira Santos
6 - Cobertura Região Norte	10- Rosa Maria de Souza Araújo

Distribuição Auxiliares de Enfermagem Apoiadores por Coordenadoria Sul-SP - MARÇO de 2023

II- Hospitais da Coordenadoria Sul	Auxiliar de Enfermagem
1- Hosp. Mun. Campo Limpo Fernando Mauro Pires da Rocha	1- Emily Mayara Salustiano Cruz 2- Elisangela de M. Santiago Ribeiro 3- Graziella Cristina Mamedio
2- Hospital Municipal Dr. Moysés Deutsch (M'Boi Mirim)	4- Ana Paula Oliveira L. de Alencar 5- Georgia Aparecida Dias Pereira
3- Hospital Municipal da Vila Santa Catarina	6- Andrea Aparecida dos Santos 7- Marta Ferreira Nogueira de Abreu
4- Hosp. SES. Mat. de Interlagos	8- Liliane de Souza Santos 9- Matheus Ulinger de Souza Cruz
5-Hosp. SES. do Grajaú	10- Mileny Paula Queiroz
6-Hosp. Parelheiros	11-Isabella dos Santos Silveira 12-Jessica Costa Bueno
7- Hosp. SES. Pedreira - Ass. Congregação de Santa Catarina	13- Ivani Reis Teixeira dos Santos 14- Jaine Gonçalves Lima
8- Cobertura Região Sul	15 - Amanda Fiuza Lima

Distribuição Auxiliares de Enfermagem Apoiadores por Coordenadoria Sudeste-SP - MARÇO de 2023

III- Hospitais da Coordenadoria Sudeste	Auxiliar de Enfermagem
1- Hosp. Mun. Inácio Proença de Gouveia João XXIII	1- Arleci Santana Gomes
2- Hosp. SES. Ipiranga	2- Heloisa Prado dos Santos
3- Hosp. SES. Leonor M. de Barros	3- Paloma Vieira Pastor 4- Pamela Guedes Bezerra
4- Hosp. SES. Vila Alpina	5- Aline da Rocha Sena 6- Daniele Stefane da Silva Souza
5- *Hosp. SES. de Sapopemba	7- Francieleide Gomes da Silva Brito 8- Marlene Maria da C. D. dos Santos
6- Maternidade Amparo Maternal	9- Luana Aparecida C. da Conceição 10- Larissa de Oliveira Rufino
7- Cobertura Região Sudeste	11- Victoria Maria Belini de Almeida

Distribuição Auxiliares de Enfermagem Apoiadores por Coordenadoria Centro-Oeste - SP - MARÇO de 2023

IV- Hospitais da Coordenadoria Centro-Oeste	Auxiliar de Enfermagem
1- Hosp. Mun. J.Sarah Mário Degni	1- Juliana Regina Santos Cruz Silveira
2- Hospital do Servidor Público Municipal – HSPM	2- Conforme escala CEJAM
3- Hosp. das Clínicas – Inst. Central *Cobertura Licença Maternidade estendida	3- * Beatriz Silio Santos
4- Hosp. Universitário USP SP	4- Tatiana Almeida de Oliveira
5- Irmandade da Santa Casa de Misericórdia de São Paulo	5- Meryellen Cervera Moreira Silva
6 - Cobertura Região Centro-Oeste	6- Mirian Andrade Martins

Distribuição Auxiliares de Enfermagem Apoiadores por Coordenadoria Leste-SP - MARÇO de 2023

V- Hospitais da Coordenadoria Leste	Auxiliar de Enfermagem
1- Hosp. SMS Cidade Tiradentes	1- Aparecida Leite de Souza 2- Valéria Maria Nepomuceno
2- Hosp. Mun. Planalto Waldomiro de Paula – Itaquera *Cobertura de Licença Saúde	3- Erica Borel Gomes da Silva 4- * Thayna da Silva Barbosa Santos
3- Hosp. Mun. Tide Setúbal - São Miguel	5- Glaucia Regina Alves da Silva
4- Hosp. SES. de Guaianases - Jesus Teixeira da Costa	6- Agnes Angelis Batista Cabral de Santana
5- Hosp. SES. de São Mateus - Manuel Bifulco	7- Alana Cristina de Sousa Costa
6- Hospital Geral Santa Marcelina - Itaim *Cobertura de Licença Maternidade estendida	8- Mayara Souza Cavalcante 9-- * Eliane Cristina dos Santos Silva
7- Hosp. Santa Marcelina – Itaquera	10-- Larissa Gomes de Araujo
8- Hosp. Municipal Alípio Correa Neto	11- Raimunda Francisca de Lima 12- Gabriela Nobrega Ferreira
9 - Cobertura Região Leste *Licença maternidade estendida	13- * Fabiana Braga de Lima 14- Luciana Maria Soares de Souza

Resultados dos Indicadores REMAMI - MARÇO de 2023

DESCRIÇÃO						
	Total de partos no mês	Agendamentos de consultas puérperas	META %	RESULTADO APURADO COM EXCLUSÃO	RESULTADO APURADO SEM EXCLUSÕES	JUSTIFICATIVA
1 - Agendamento das consultas das puérperas unidades básicas de saúde de referências	7842	6998	95	93,54%	89,24%	Exclusões Puérpera: n° %
						Total de puérperas SAE 6 0,08
						Total de puérperas de <i>outro município</i> 297 3,79
						Total de puérperas com <i>convênio médico</i> 48 0,61
						Total de puérperas <i>internadas</i> 5 0,06
						Total de puérperas <i>internadas UTI</i> 0 0,00
						Total de puérperas <i>transferidas</i> 5 0,06
						Total de <i>óbito materno</i> 0 0,00
						Total de <i>isolamento</i> em outro setor 0 0,00
						Total de exclusões: 361 4,60
2- Entrevistas realizadas das puérperas.	Total de partos informados no mês	Entrevistas realizadas	META	-	RESULTADO APURADO SEM EXCLUSÃO	Melhoria Puérpera:
	7842	7383	85	94,15%		<i>Sem vaga no SIGA</i> puérpera 12 0,15

Fonte: CEJAM - MARÇO de 2023

COMPARATIVO HISTÓRICO DOS INDICADORES SEM EXCLUSÕES

INDICADORES TRABALHADO	META%	RESULTADO APURADO
		março/2022
Agendamento das consultas das puérperas unidades básicas de saúde de referências	95	92

Resultados dos Indicadores REMAMI - MARÇO de 2023

DESCRIÇÃO						
	Total de nascidos vivos	Agendamentos de consultas do RN	META %	RESULTADO APURADO COM EXCLUSÃO	RESULTADO APURADO SEM EXCLUSÕES	JUSTIFICATIVA
3- Agendamento das consultas dos RN'S unidades básicas de saúde de referências	7861	6531	95	93%	83,08%	Exclusões Recém Nascidos: n° %
						Total de recém-nascidos SAE 6 0,08
						Total de recém-nascidos de <i>outro município</i> 281 3,57
						Total de recém-nascidos <i>convênio médico</i> 37 0,47
						Total de recém-nascidos <i>internados</i> 169 2,15
						Total de recém-nascidos <i>internadas UTI</i> 280 3,56
						Total de recém-nascidos <i>transferidos</i> 4 0,05
						Total de recém-nascidos <i>isolamento</i> em outro setor 0 0,00
						<i>Óbito</i> 51 0,65
						Total de exclusões: 828 10,53
Melhoria RN:						
Sem vaga no SIGA para recém-nascidos 15 0,19						

Fonte: CEJAM - MARÇO de 2023

COMPARATIVO HISTÓRICO DOS INDICADORES SEM EXCLUSÕES

INDICADORES TRABALHADO	META%	RESULTADO APURADO março/2022
3 - Agendamento das <i>consultas dos RN's</i> unidades básicas de saúde de referências	95	87

Comparativo dos Indicadores Trabalhados no REMAMI sem exclusão - MARÇO de 2023

Descrição dos indicadores	Meta	janeiro 2023		fevereiro 2023		março 2023	
		%	N°	%	N°	%	N°
1- Total de entrevistas realizadas pelas apoiadoras	85	7067	98%	6600	97%	7383	94%
2- Agendamentos de Consultas de Puérperas pelas apoiadoras	95	6677	92%	6214	91%	6998	89%
3- Agendamentos de Consultas de Recém-Nascidos pelas apoiadoras	95	6185	86%	5767	85%	6531	83%

Fonte: CEJAM - MARÇO de 2023

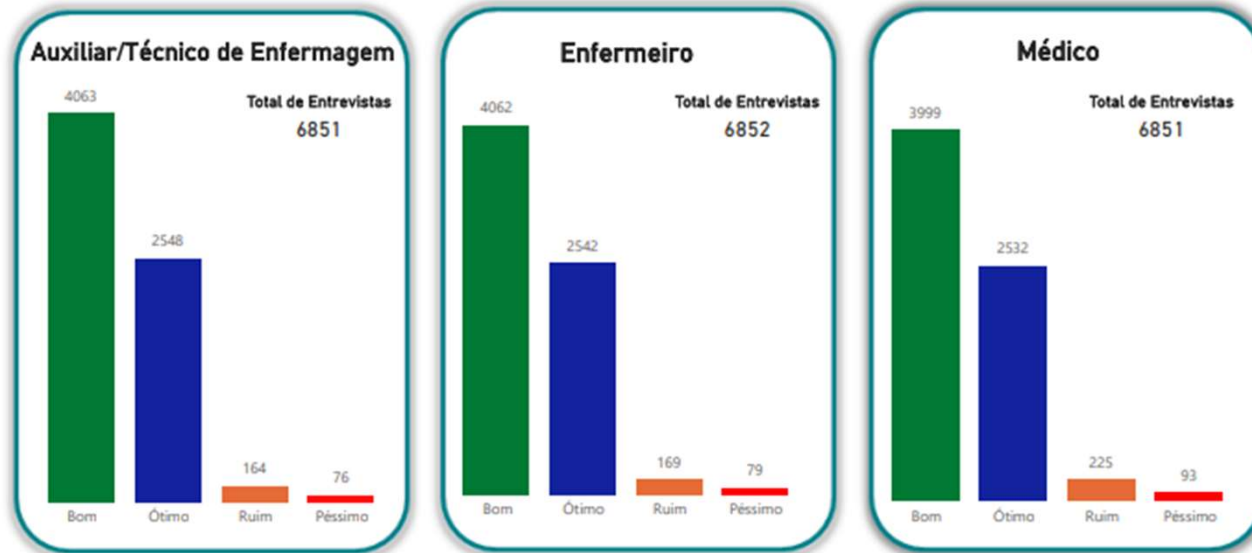
Histórico dos indicadores	Meta	março/2022	
		N°	%
1- Total de entrevistas realizadas pelas apoiadoras	85	7566	98%
2- Agendamentos de Consultas de Puérperas pelas apoiadoras	95	7100	92%
3- Agendamentos de Consultas de Recém-Nascidos pelas apoiadoras	95	6629	87%

Indicadores Trabalhados no REMAMI - MARÇO de 2023

INFORMAÇÕES COMPLEMENTARES	janeiro -23	fevereiro -23	março-23
1- Quantidade de Partos informados pelos hospitais com Apoiadoras Mãe Paulistana	7247	6820	7842
2- Quantidade de Nascidos Vivos informados pelos hospitais com Apoiadoras Mãe Paulistana	7208	6786	7861
3- Média de dias para agendamento da 1ª consulta puerperal pelo SIGA	10	10	9
4 -Média de dias para agendamento da 1ª consulta do recém-nascido pelo SIGA	10	10	9
5- Média da Idade Gestacional na 1ª Consulta de Pré-Natal (semanas)	11	11	11
6 - Percentual de Participação em grupos de Gestante	5%	6%	3,42%
7- Percentual de Orientação sobre aleitamento materno na gestação	93%	93%	95,66%
8- Média de parto Normal em relação ao número de puérperas entrevistadas	62,28%	62,88%	62,58%
9- Média de parto Cesárea em relação ao número de puérperas entrevistadas	36,69%	36,00%	36,52%
10- Média de parto fórceps em relação ao número de puérperas entrevistadas	1,03%	1,12%	0,91%

Pesquisa de Satisfação pelo REMAMI em 31 Hospitais do município de SP - MARÇO de 2023

Avaliação da gestante sobre o profissional no Pré-Natal

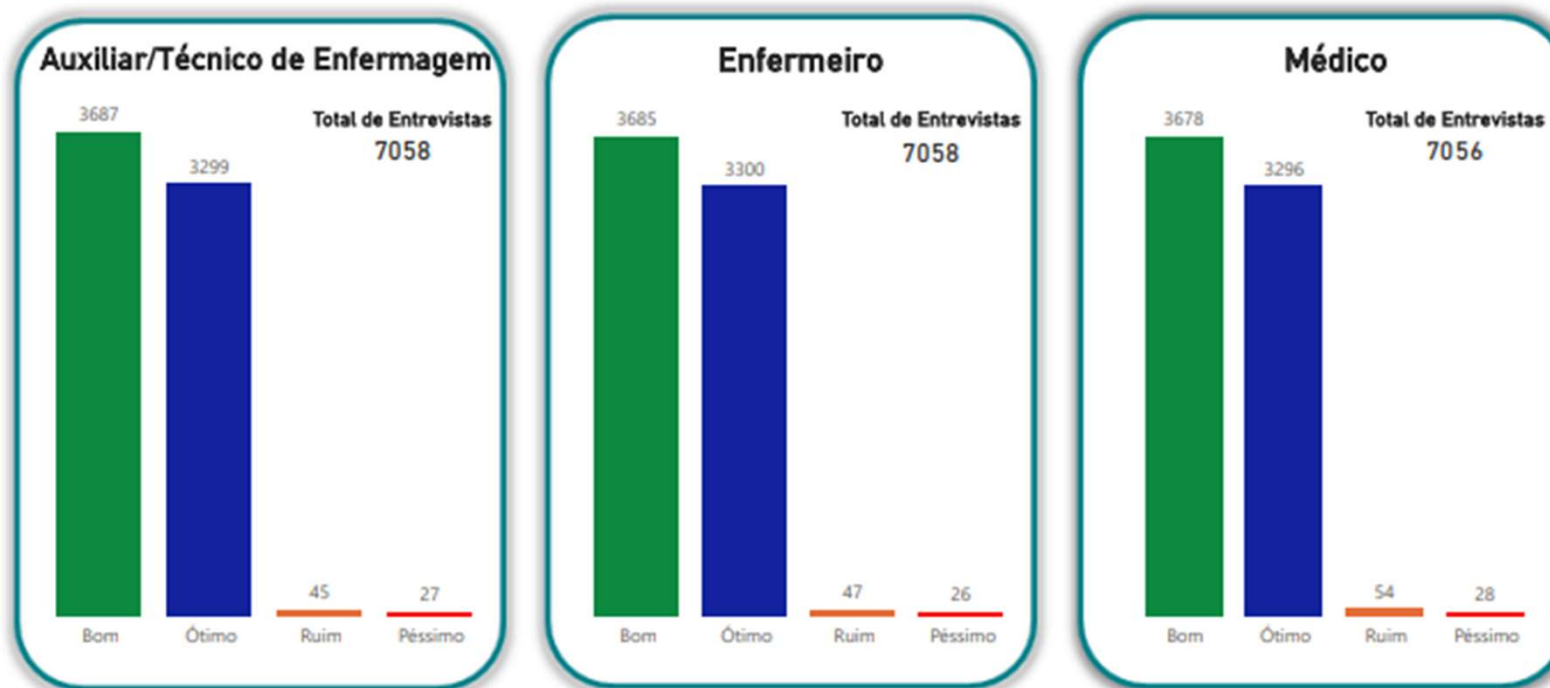


Fonte: CEJAM - MARÇO de 2023



Pesquisa de Satisfação pelo REMAMI em 31 Hospitais do município de SP - MARÇO de 2023

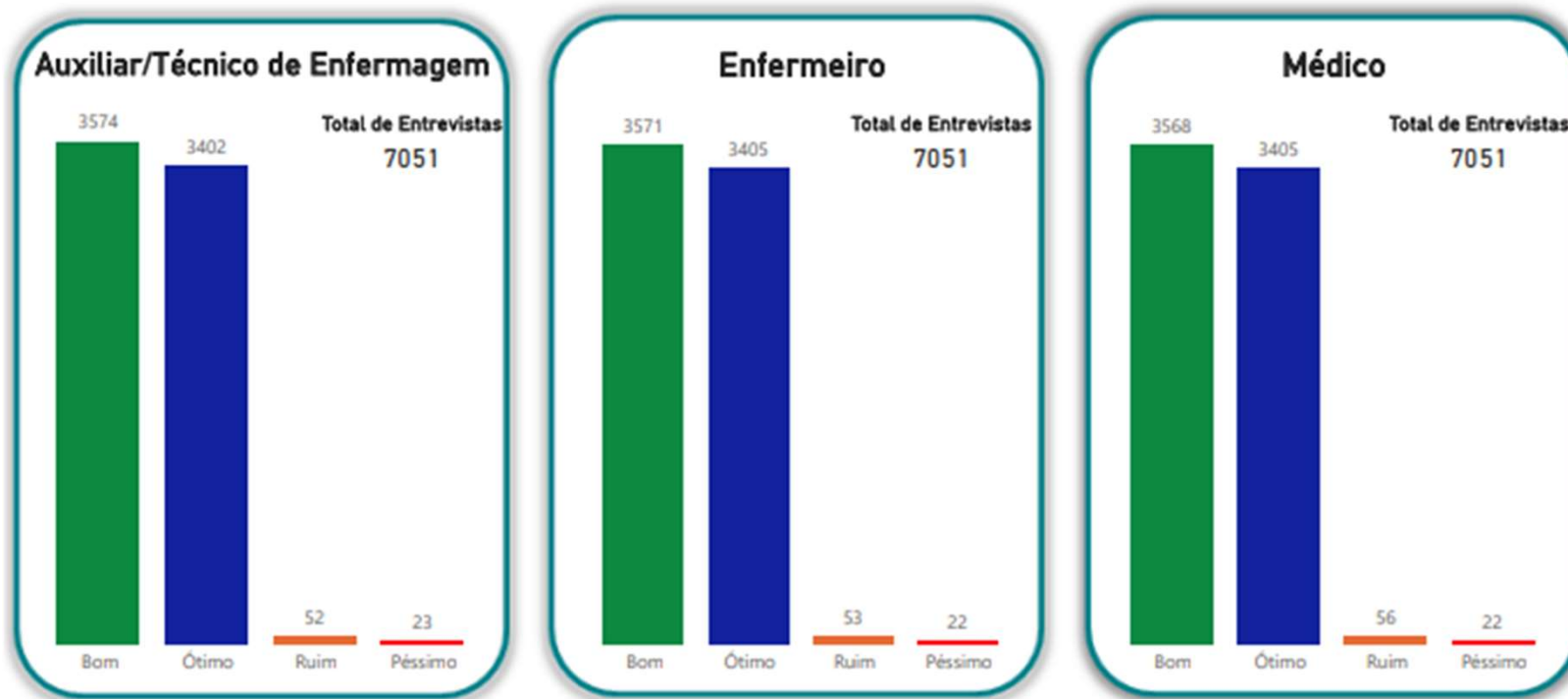
Avaliação da gestante sobre o profissional no setor de Admissão e Acolhimento



Fonte: CEJAM - MARÇO de 2023

Pesquisa de Satisfação pelo REMAMI em 31 Hospitais do município de SP - MARÇO de 2023

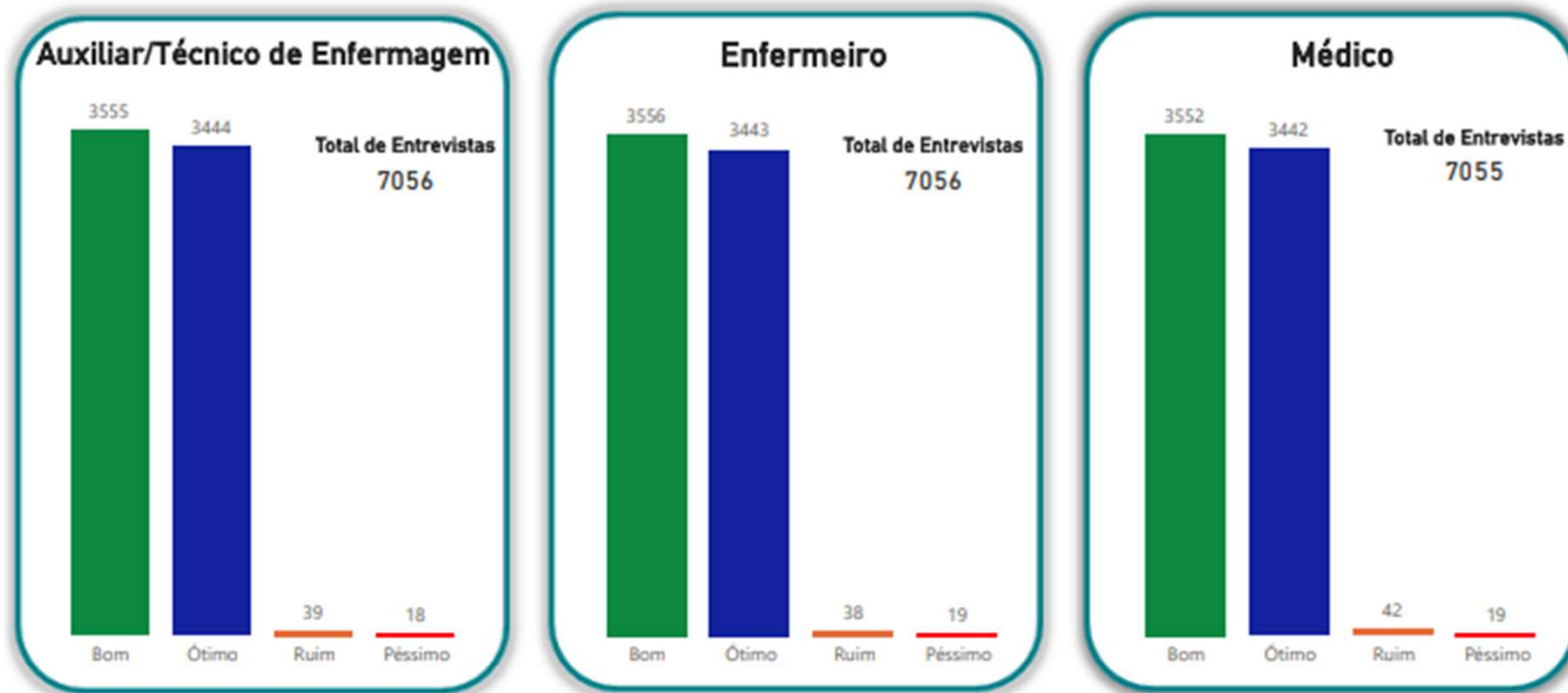
Avaliação da gestante sobre o profissional no pré parto e durante o trabalho de parto



Fonte: CEJAM - MARÇO de 2023

Pesquisa de Satisfação pelo REMAMI em 31 Hospitais do município de SP - MARÇO de 2023

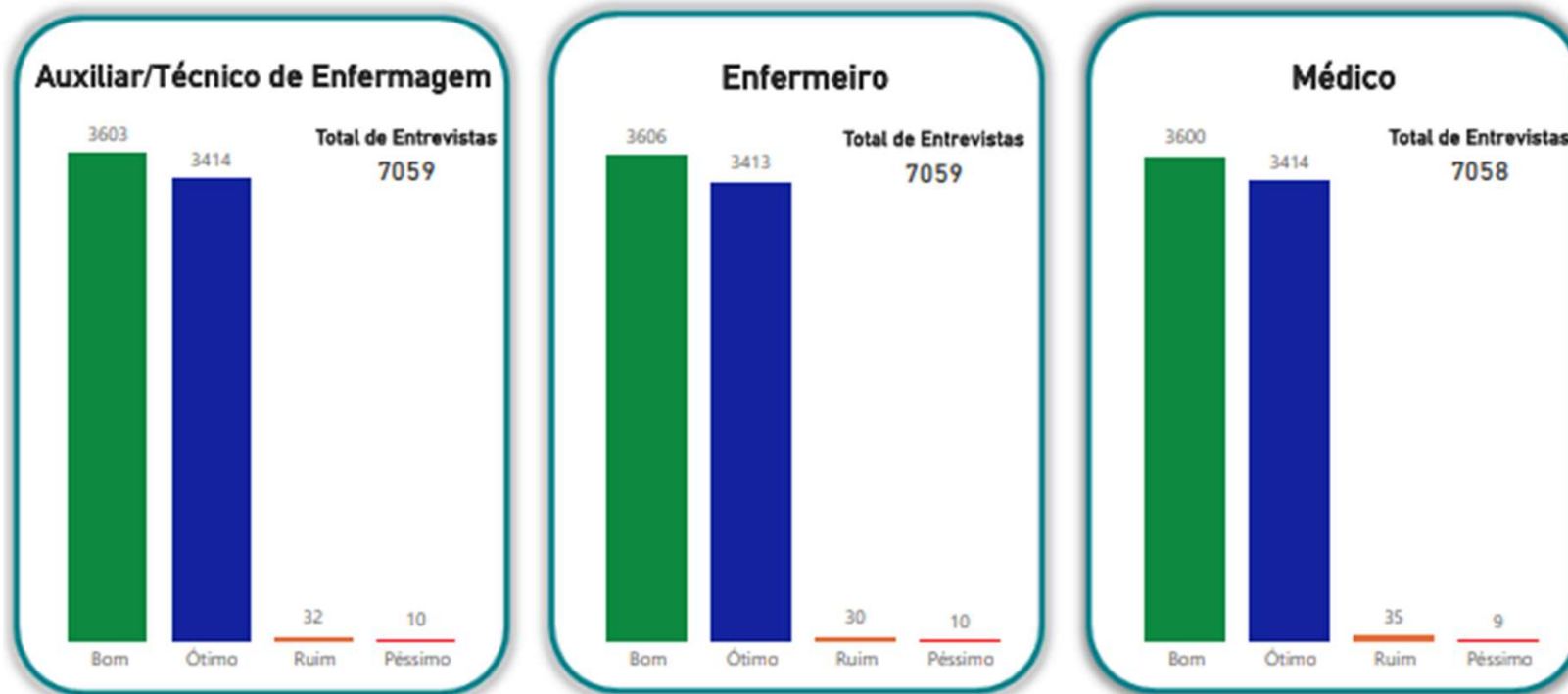
Avaliação da gestante sobre o profissional no centro obstétrico e durante o parto



Fonte: CEJAM - MARÇO de 2023

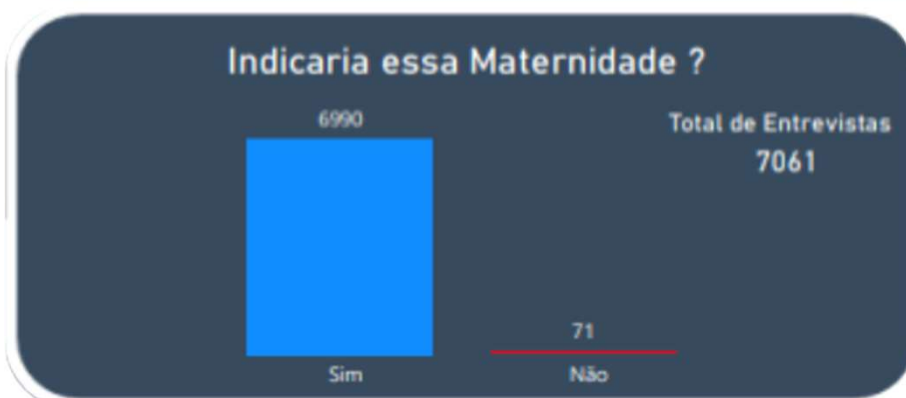

Pesquisa de Satisfação pelo REMAMI em 31 Hospitais do município de SP - MARÇO de 2023

Avaliação da Puérpera sobre o profissional no Alojamento Conjunto



Fonte: CEJAM - MARÇO de 2023

Pesquisa de Satisfação pelo REMAMI em 31 Hospitais do município de SP - MARÇO de 2023

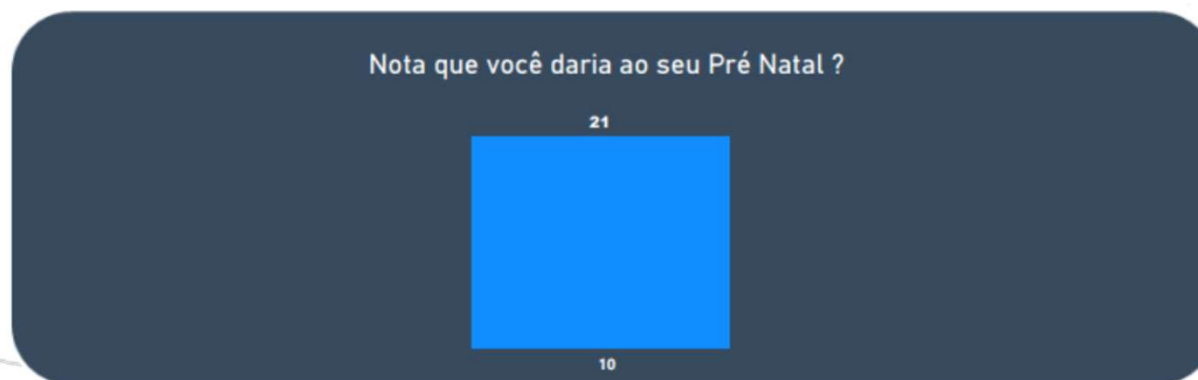
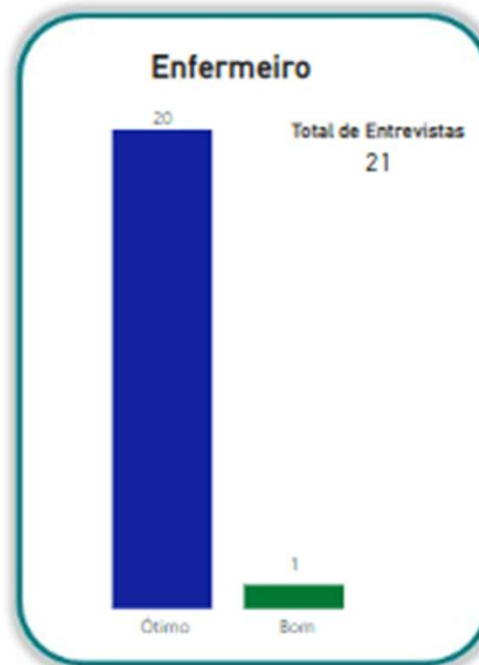
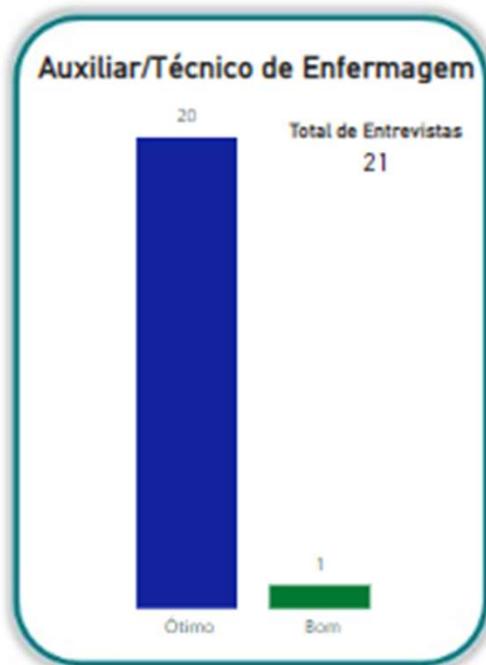


Fonte: CEJAM - MARÇO de 2023

Casa de Parto - Casa Ângela

Pesquisa de Satisfação pelo REMAMI - MARÇO de 2023

Avaliação da gestante sobre o profissional no Pré-Natal

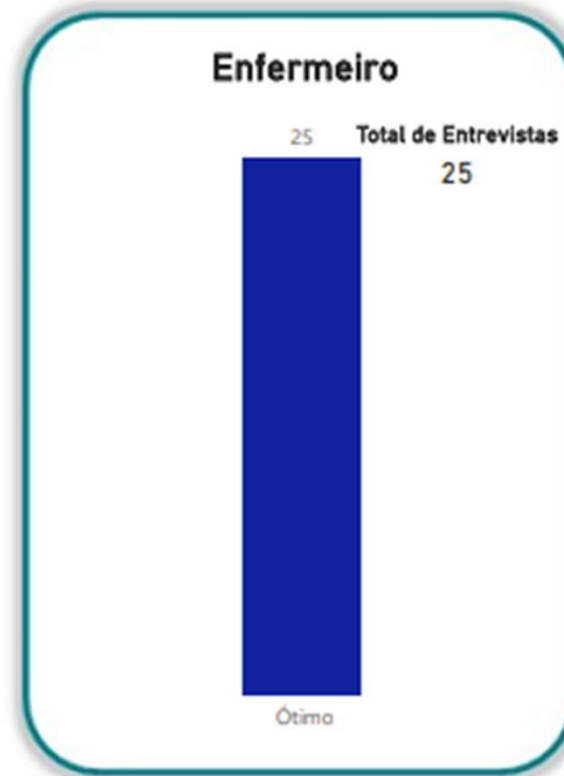
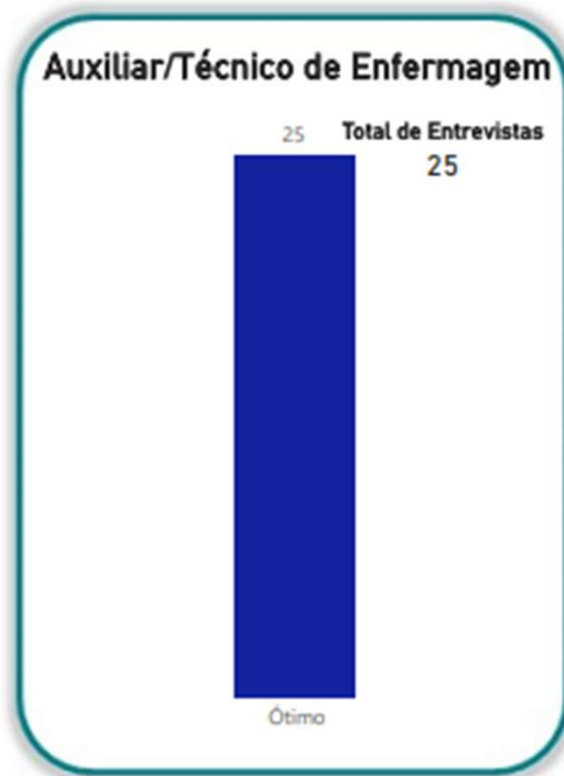


Fonte: CEJAM - MARÇO de 2023

Casa de Parto - Casa Ângela

Pesquisa de Satisfação pelo REMAMI - MARÇO de 2023

Avaliação da gestante sobre o profissional no setor de Admissão e Acolhimento

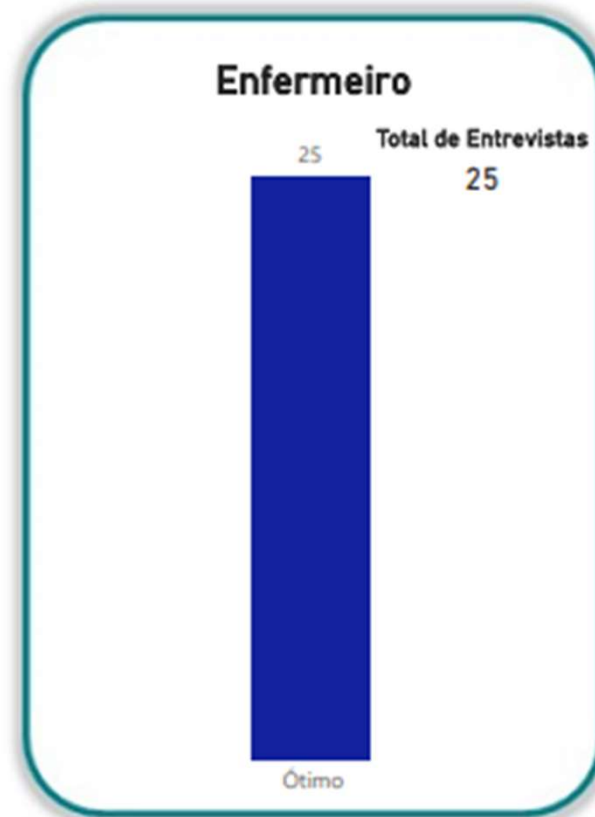
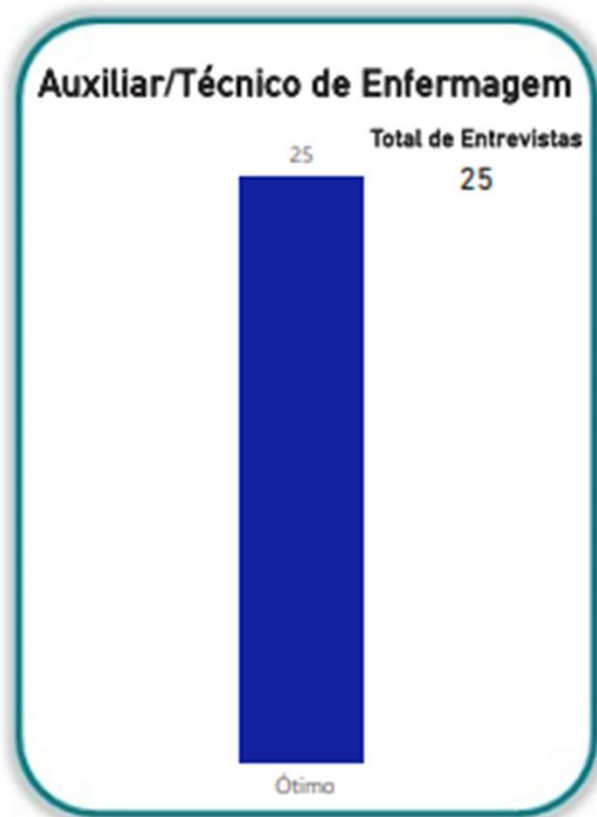


Fonte: CEJAM - MARÇO de 2023

Casa de Parto - Casa Ângela

Pesquisa de Satisfação pelo REMAMI - MARÇO de 2023

Avaliação da gestante sobre o profissional no pré parto e durante o trabalho de parto

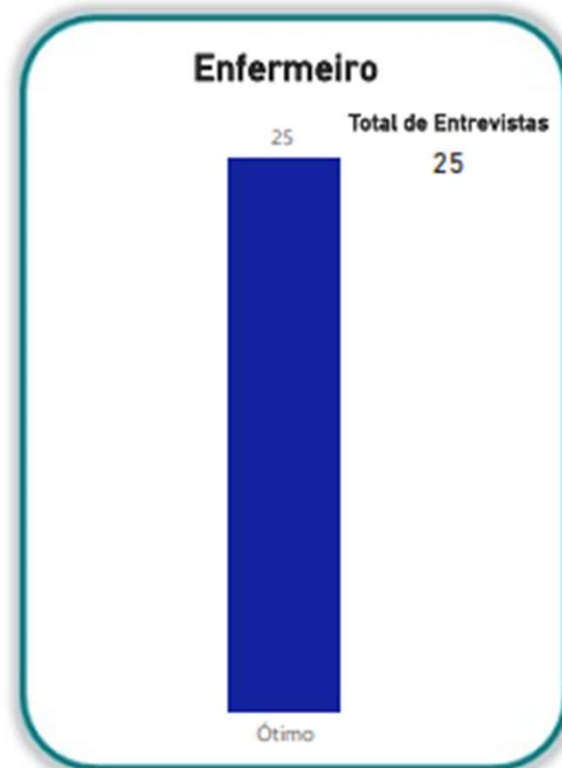
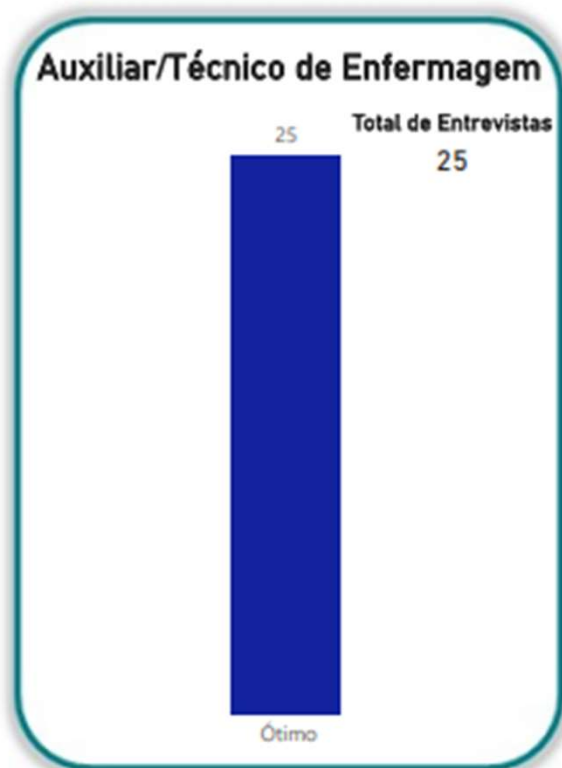


Fonte: CEJAM - MARÇO de 2023

Casa de Parto - Casa Ângela

Pesquisa de Satisfação pelo REMAMI - MARÇO de 2023

Avaliação da gestante sobre o profissional no Centro Obstétrico e durante o parto

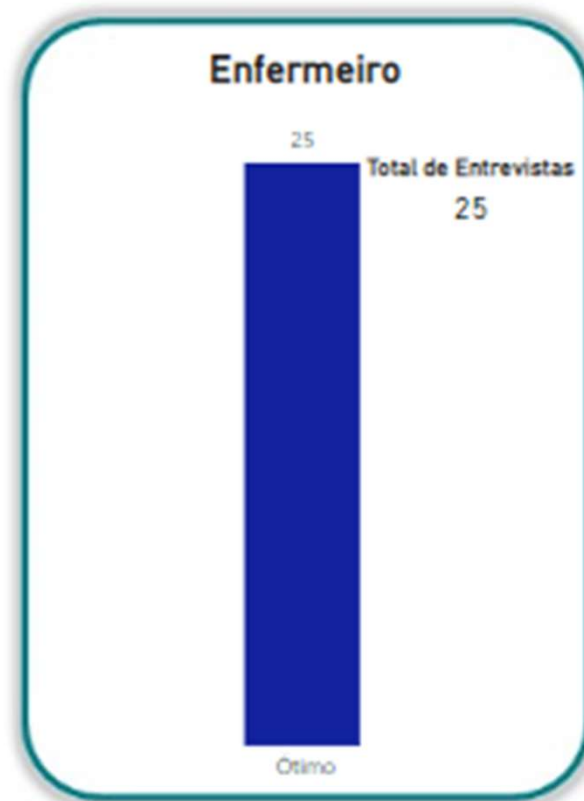
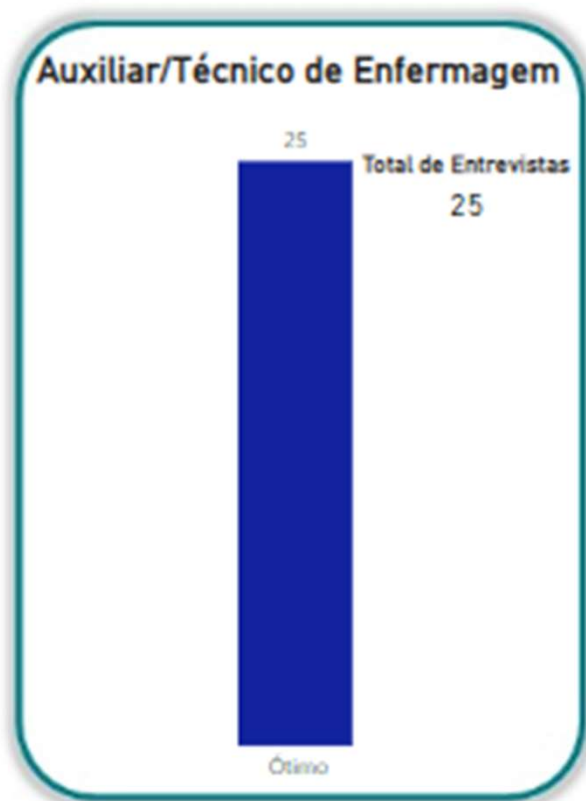


Fonte: CEJAM - MARÇO de 2023

Casa de Parto - Casa Ângela

Pesquisa de Satisfação pelo REMAMI - MARÇO de 2023

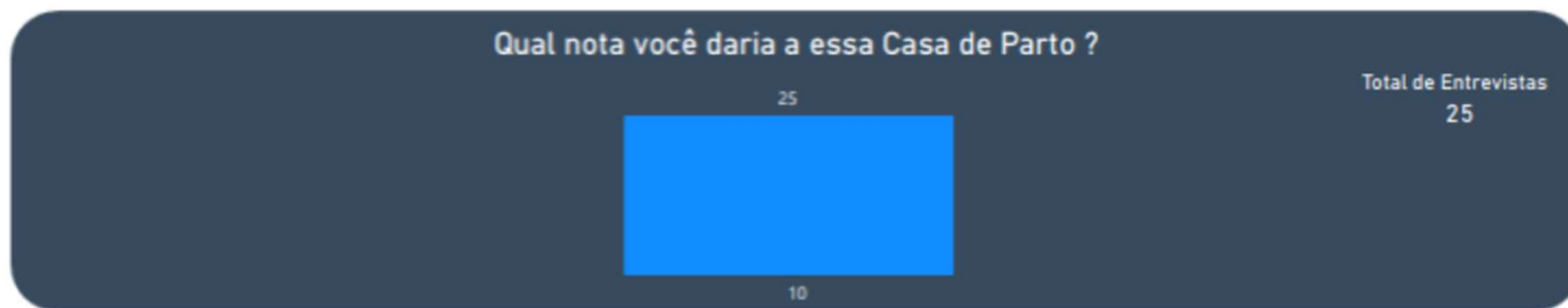
Avaliação da Puérpera sobre o profissional no Alojamento Conjunto



Fonte: CEJAM - MARÇO de 2023

Casa de Parto - Casa Ângela

Pesquisa de Satisfação pelo REMAMI - MARÇO de 2023


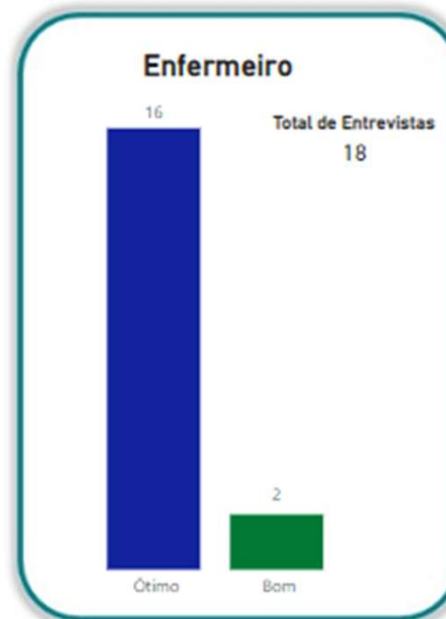
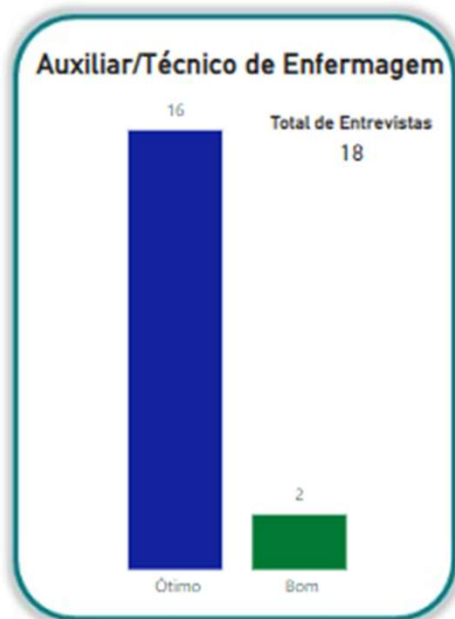


Fonte: CEJAM - MARÇO de 2023

Casa de Parto Sapopemba

Pesquisa de Satisfação pelo REMAMI - MARÇO de 2023

Avaliação da gestante sobre o profissional no Pré-Natal

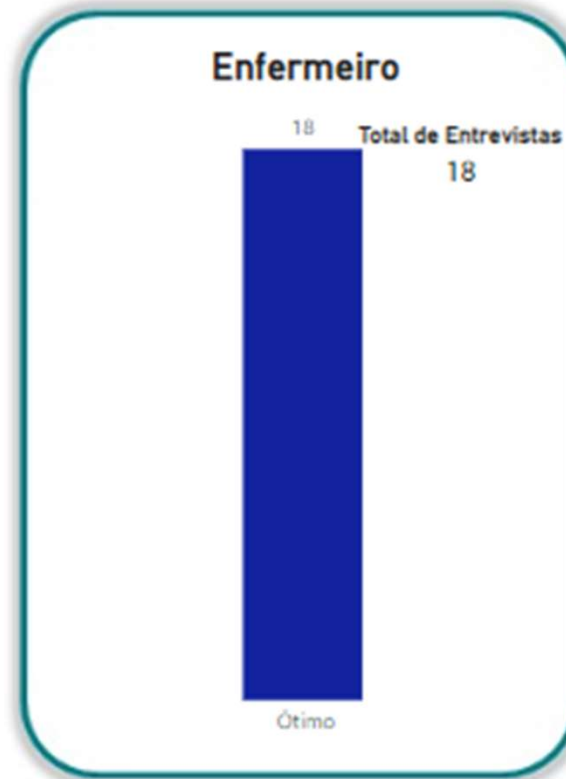
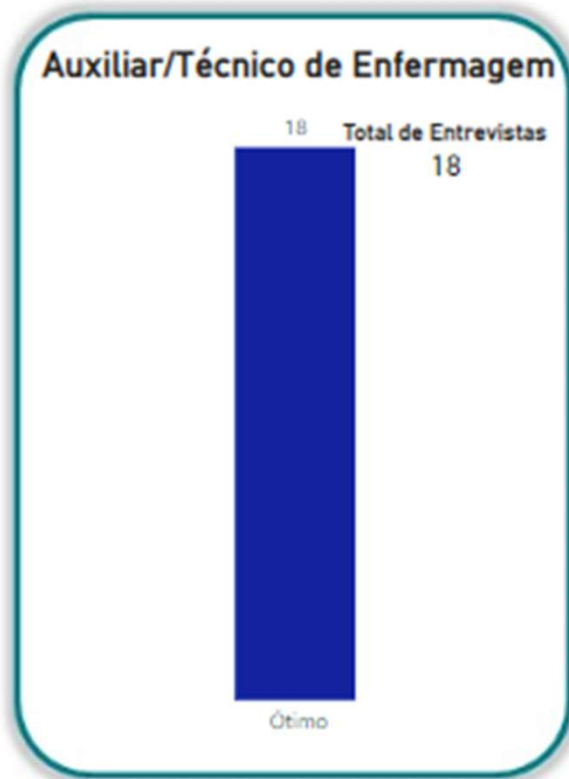


Fonte: CEJAM - MARÇO de 2023

Casa de Parto Sapopemba

Pesquisa de Satisfação pelo REMAMI - MARÇO de 2023

Avaliação da gestante sobre o profissional no setor de Admissão e Acolhimento

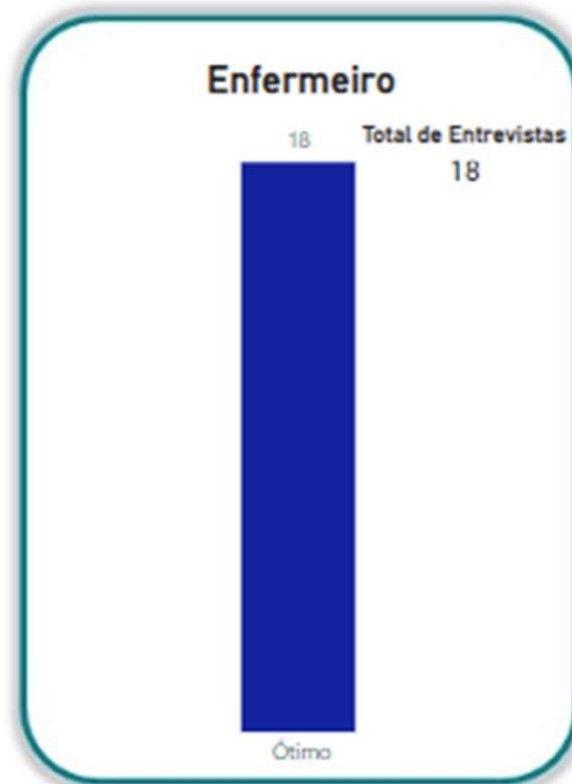
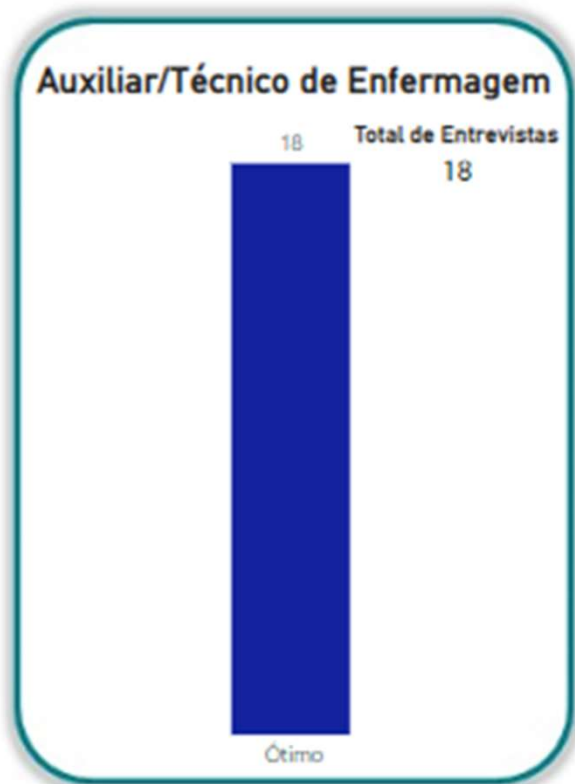


Fonte: CEJAM - MARÇO de 2023

Casa de Parto Sapopemba

Pesquisa de Satisfação pelo REMAMI - MARÇO de 2023

Avaliação da gestante sobre o profissional no pré parto e durante o trabalho de parto

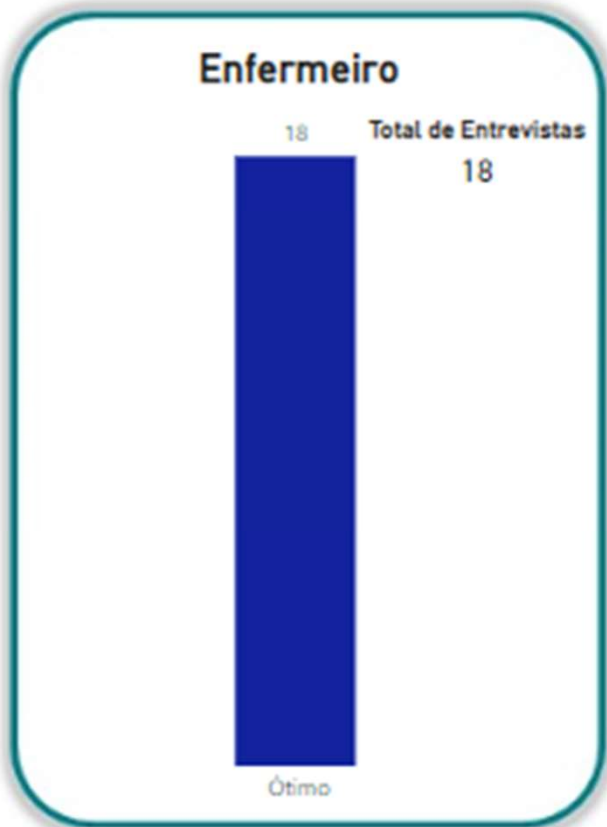
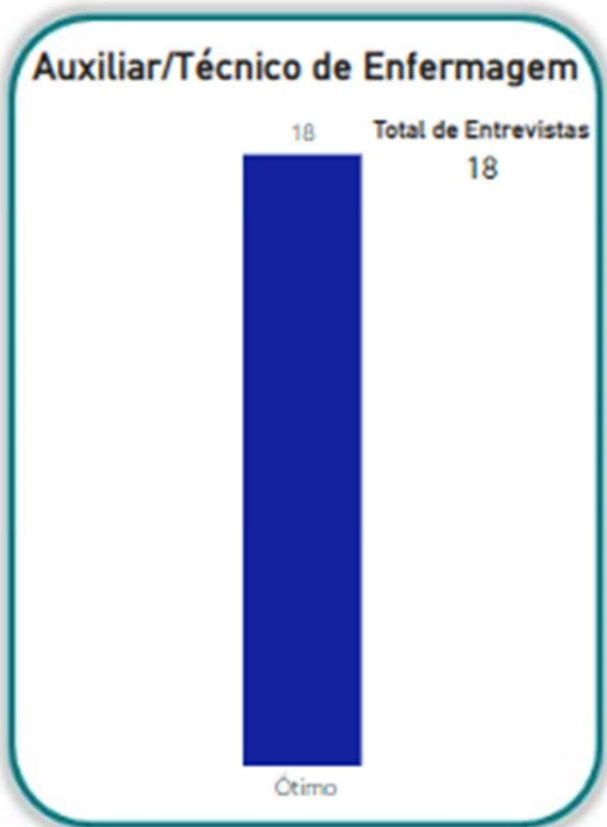


Fonte: CEJAM - MARÇO de 2023

Casa de Parto Sapopemba

Pesquisa de Satisfação pelo REMAMI - MARÇO de 2023

Avaliação da gestante sobre o profissional no Centro Obstétrico e durante o parto

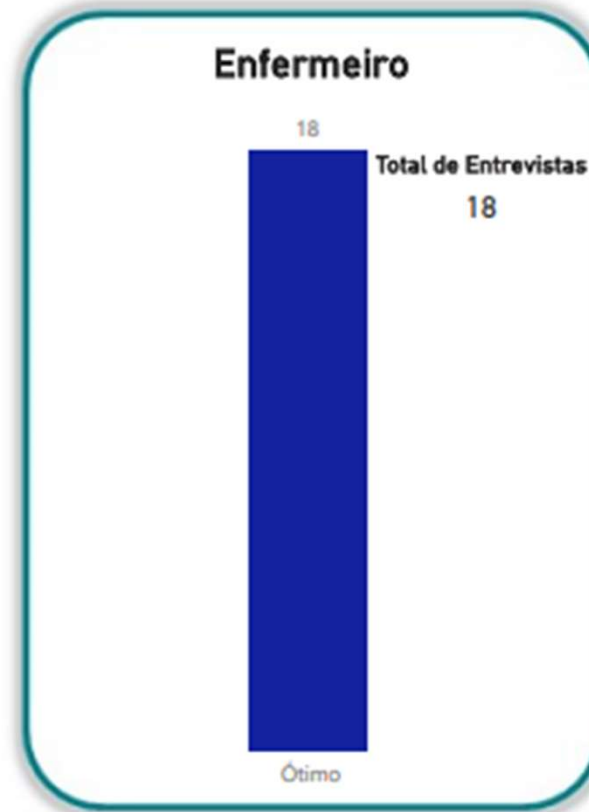
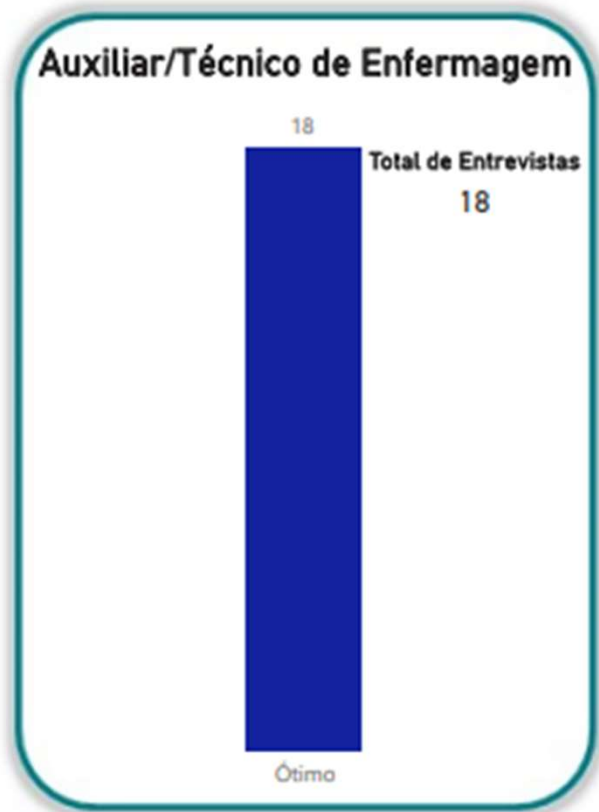


Fonte: CEJAM - MARÇO de 2023

Casa de Parto Sapopemba

Pesquisa de Satisfação pelo REMAMI - MARÇO de 2023

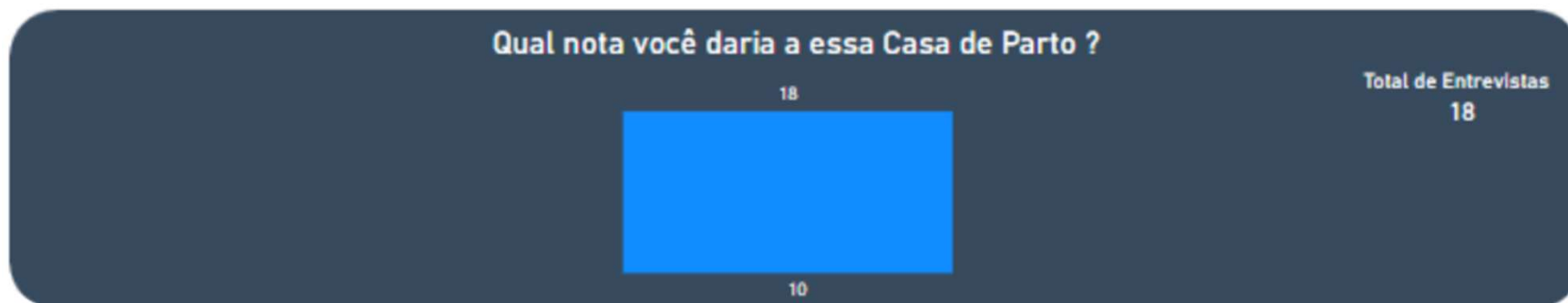
Avaliação da Puérpera sobre o profissional no Alojamento Conjunto



Fonte: CEJAM - MARÇO de 2023

Casa de Parto Sapopemba

Pesquisa de Satisfação pelo REMAMI - MARÇO de 2023



Fonte: CEJAM - MARÇO de 2023

Consultas agendadas para mulheres internadas pós aborto por hospital - MARÇO de 2023

Tabela 1 - Consultas agendadas para mulheres internadas pós aborto por hospital - MARÇO de 2023

Hospital	Nº de mulheres internadas	Consultas Agendadas
Hospital Alipio Correa Neto	1	1
Hospital Campo Limpo	16	13
Hospital das Clínicas	6	3
Hospital Guaianazes	2	2
Hospital Interlagos	5	5
Hospital M Boi Mirim	10	10
Hospital Municipal J. Sarah -	17	15
Hospital Pedreira	26	23
Hospital São Mateus	3	3
Hospital Vila Alpina	9	9
Total Geral	95	84

Obs.:* Justificativa do não agendamento: 9 mulheres de outro município e 2 mulheres possuem convênio médico .

Fonte: CEJAM - MARÇO de 2023

Consultas agendadas nas Unidades Básicas de Saúde para gestantes patológica pelos hospitais - MARÇO de 2023

Tabela 2 - Consultas agendadas das gestantes patológicas - MARÇO de 2023

Hospitais	Diagnóstico da Internação											Total de Internações	Consultas Agendadas
	Descolamento Prematuro da Placenta, Outros	Diabetes, Outros	Hiperêmese, Outros	Hipertensão Arterial, Outros	Mellitus na Gestação, Outros	Oligodrâ mio, Outros	Polidrâmio	Pré-Eclâmpsia, Outros	Restrição do Crescimento Fetal, Outros	Trabalho de Parto Prematuro	Outros		
Hospital Alipio Correa Neto		1			1					1	4	6	6
Hospital Campo Limpo				1	8	1	2			1	3	19	19
Hospital Interlagos			1		8			1				13	13
Hospital M Boi Mirim		1	1		3	1		1			2	9	9
Hospital Municipal de Parelheiros		1		2	2						2	9	9
Hospital Municipal J. Sarah - Mario Degni										1	1	2	2
Hospital Pedreira	1	2	4	7	6	1		1		1	13	37	37
Hospital São Mateus		1			1						5	8	8
Hospital Vila Alpina					1				1		3	5	5
Total Geral	1	6	6	10	30	3	2	3	1	4	33	108	108

Fonte: CEJAM - MARÇO de 2023

Consultas agendadas dos RNs internados - MARÇO de 2023

Tabela 3 - Consultas agendadas dos RN's internados

Hospitais	Diagnósticos das internações										Total de Consultas Agendadas
	Total de internações	Anóxia / Outros	Baixo peso/outros	Distúrbio Cardíaco /outros	Distúrbio respiratório /outros	Icterícia/ Outros	Infecção/ Outros	Malformação/ Outros	Prematuridade /Outros	Outros	
Hosp. Mun. Vereador José Storopoli - Vila Mar	7						2		3	2	7
Hospital Alipio Correa Neto	12		2		4		2	1	2	1	12
Hospital Campo Limpo	5		5								5
Hospital Interlagos	15		1		4				7	3	15
Hospital Ipiranga	5		1							4	5
Hospital M Boi Mirim	14		6		4		1		2	1	14
Hospital Municipal de Parelheiros	16		1							15	16
Hospital Municipal J. Sarah - Mario Degni	23		6		2	4	5	1	5		23
Hospital Pedreira	20		5	1	5	2	6		1		20
Hospital São Mateus	18		3				5			10	18
Hospital Sapopemba	7		2		5						7
Hospital Vila Alpina	11		4	1	4				1	1	11
Hospital Vila Nova Cachoeirinha	63		9	2	16	1		1	9	25	63
Hospital Vila Santa Catarina	29		4	1	14		2		6	2	29
Hospital Waldomiro de Paula	2	1	1								2
Total Geral	247	1	50	5	58	7	23	3	36	64	247

Fonte: CEJAM - MARÇO de 2023

Total de partos por Coordenadoria Regional de Saúde, levantados através dos relatórios das entrevistas - MARÇO de 2023

Tabela 4 - Total de partos levantados através dos relatórios das entrevistas

	Casa Angela	Casa de Parto Sapopemba	Hosp. Mun. Vereador José Storopoli - Vila Maria	Hospital Alípio Correa Neto	Hospital Amparo Maternal	Hospital Campo Limpo	Hospital das Clínicas	Hospital Geral de Santa Marcelina	Hospital Grajaú	Hospital Guaianazes	Hospital Ignácio Proença de Gouveia	Hospital Interlagos	Hospital Ipiranga	Hospital Leonor Mendes de Barros	Hospital M. Boi Mirim	Hospital Mandaqui	Hospital Municipal de Parelheiros	Hospital Municipal J. Sarah - Mario Degni	Hospital Pedreira	Hospital Santa Marcelina Itaquera	Hospital São Luiz Gonzaga	Hospital São Mateus	Hospital Sapopemba	Hospital Servidor Público Municipal	Hospital Taipas	Hospital Tide Setúbal	Hospital Tiradentes	Hospital Universitário Usp-SP	Hospital Vila Alpina	Hospital Vila Nova Cachoeirinha	Hospital Vila Santa Catarina	Hospital Waldomiro de Paula	Irmandade de Santa Casa de Misericórdia de São	Total Geral
CENTRO			1	34	2	6				4		15	9			2	1					1	1				1		4		2	76	160	
LESTE	1	2	3	337	40	1	20	215	1	74	13	3	2	43	13		1	2	3	59	5	133	107	7		106	294	2	47	5	4	347	4	1894
NORTE	3		103	2	44		12	4		1	12	1	1	33	2	163	1	9		1	215		1	6	212	4	3		3	573	1	1	11	1422
OESTE	2			14	7	24			1		1	1			6	1	1	153	1				1	1	1			148	3	2		20	388	
SUDESTE	1	15	12	27	101	1	3	8		4	150		169	177		4		2		6	3	7	154	1		2	2		128	7	151	11	10	1156
SUL	18			1	137	372	14	8	190	1		321	2	4	364	1	240	14	203				1				1	42	1	5	79	4		2023
OUTROS	0	1	4	4	32	13	50	35	0	5	4	8	5	8	10	5	8	41	1	8	20	1	5	3	1	7	5	17	5	9	10	7	8	340
% Referência	72	83	84	91	25	94	5	80	99	87	82	96	87	65	92	93	95	69	98	80	88	94	57	5	99	89	96	70	70	95	61	93	59	77
% Fora	28	17	16	9	75	6	95	20	1	13	18	4	13	35	8	7	5	31	2	20	12	6	43	95	1	11	4	30	30	5	39	7	41	23
Total Geral	25	18	123	371	402	396	129	270	192	85	184	334	194	274	395	176	252	221	208	74	243	142	268	20	215	119	305	210	184	606	247	372	129	7383

Fonte: CEJAM - MARÇO de 2023

PARTO FORA DAS RESPECTIVAS CRS
PARTOS NAS RESPECTIVAS CRS

Dados Consolidados dos indicadores de qualificação do cartão de pré natal, segundo as Coordenadorias - MARÇO de 2023

Tabela 5 - Dados consolidados do cartão pré-natal

	TOTAL DE CPN AVALIADOS		IDENTIFICAÇÃO DAS UBS NO CARTÃO PRÉ NATAL		IDENTIFICAÇÃO DA MATERNIDADE DE REFERÊNCIA NO CARTÃO DE PRÉ-NATAL		IDENTIFICAÇÃO DOS DADOS OBSTÉTRICOS NO CPN		REGISTRO DE 7 CONSULTAS OU MAIS NO CPN		REGISTRO DO NOME DO MÉDICO E ENFERMEIRO PRENATALISTA NO CPN		REGISTRO DOS DADOS DA PUÉRPERA NO CPN		REGISTRO DA AVALIAÇÃO ODONTOLÓGICA NO CPN		Registro dos exames do 1º trimestre, 2º trimestre, 3º trimestre no CPN		REGISTRO DO TESTE RÁPIDO	
	Nº	Sim	%	Sim	%	Sim	%	Sim	%	Sim	%	Sim	%	Sim	%	Sim	%	Sim	%	
CENTRO	160	93	58,1%	53	33,1%	124	77,5%	129	80,6%	57	35,6%	104	65,0%	25	15,6%	92	57,5%	147	91,9%	
LESTE	1894	1259	66,5%	939	49,6%	1492	78,8%	1609	85,0%	745	39,3%	1479	78,1%	182	9,6%	1208	63,8%	1741	91,9%	
NORTE	1422	1079	75,9%	881	62,0%	1244	87,5%	1150	80,9%	666	46,8%	1175	82,6%	197	13,9%	796	56,0%	1298	91,3%	
OESTE	388	247	63,7%	215	55,4%	295	76,0%	325	83,8%	188	48,5%	262	67,5%	82	21,1%	147	37,9%	358	92,3%	
SUDESTE	1156	783	67,7%	708	61,2%	881	76,2%	921	79,7%	731	63,2%	856	74,0%	257	22,2%	666	57,6%	963	83,3%	
SUL	2023	1508	74,5%	1293	63,9%	1686	83,3%	1586	78,4%	1114	55,1%	1571	77,7%	503	24,9%	1220	60,3%	1757	86,9%	
OUTROS	340	167	49,1%	152	44,7%	246	72,4%	194	57,1%	120	35,3%	225	66,2%	33	9,7%	108	31,8%	263	77,4%	
Total Geral	7383	5136	67,7%	4241	54,2%	5968	79,9%	5914	81,4%	3621	48,1%	5672	74,2%	1279	17,9%	4237	55,5%	6527	89,6%	

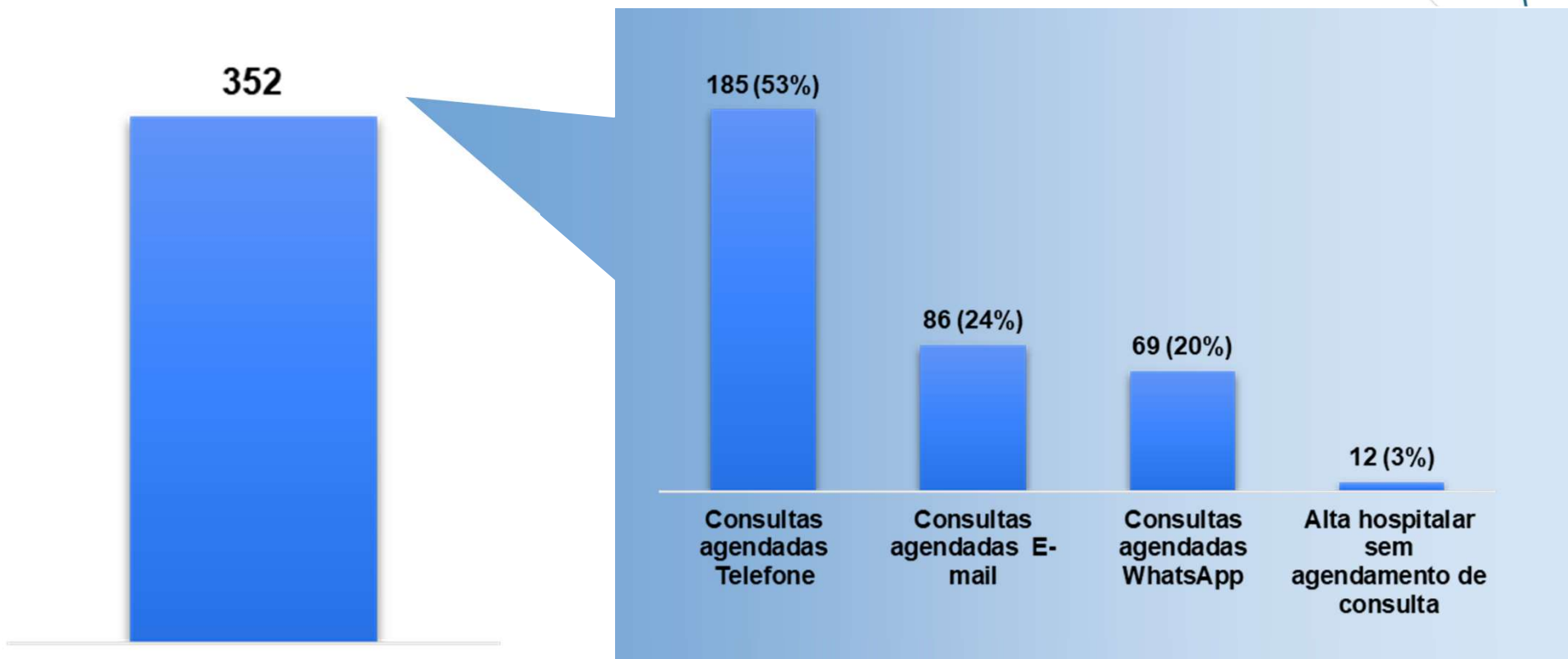
Fonte: CEJAM - MARÇO de 2023

ABAIXO DA MÉDIA GERAL
DENTRO DA MÉDIA GERAL

* OUTROS: Não realizou pré natal, outro município e particular.

* Média Geral calculada 5% para mais ou menos.

Ausência de Vagas no Siga para agendamento de consultas: Puérperas e desfechos - MARÇO de 2023



Ausências de vagas no sistema siga para agendamento de consulta da Puerpera

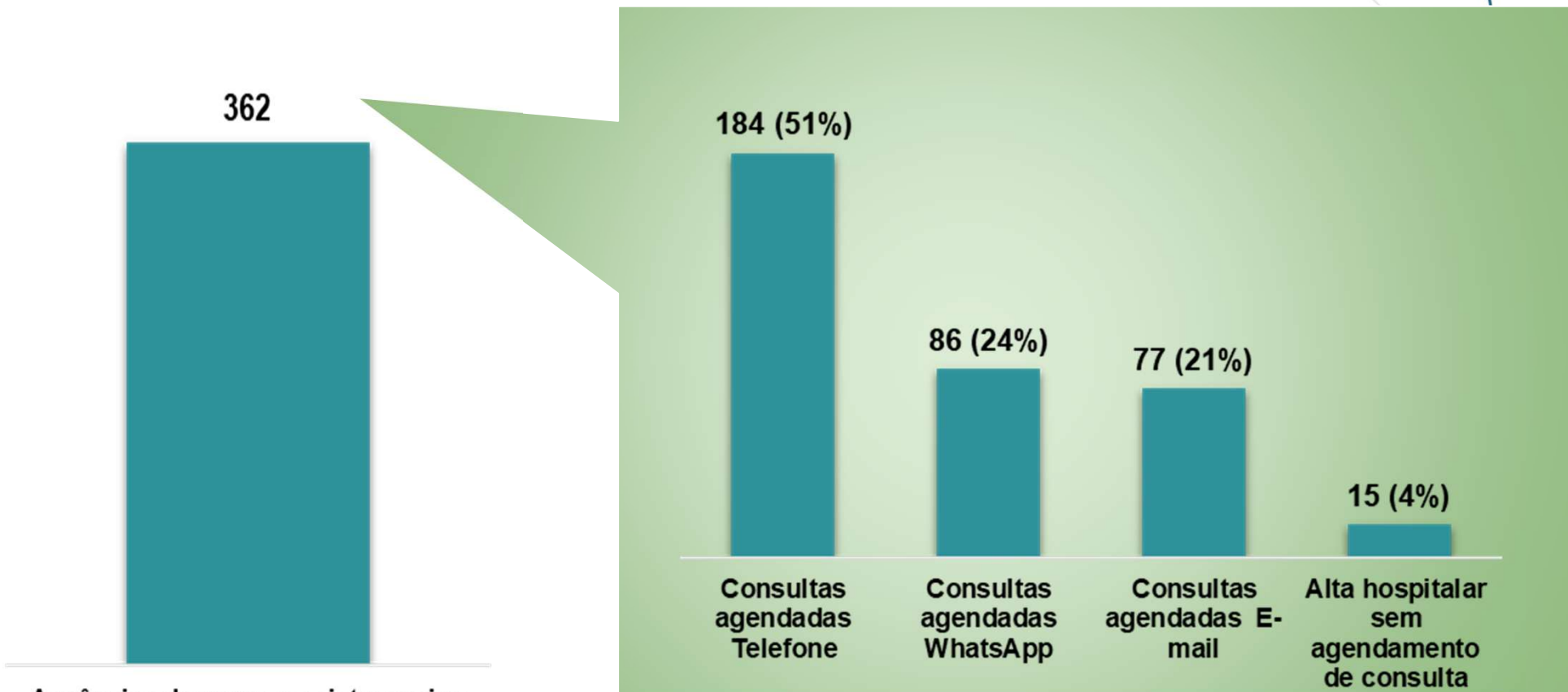
Fonte: CEJAM - MARÇO de 2023

Sem vagas no SIGA, mesmo após contato telefônico na UBS Puérperas - MARÇO de 2023

	UBS NOSSA SENHORA DO BRASIL - ARMANDO D'ARIENZO	UBS VILA MARIA - DR. LUIZ PAULO GNECCO	UBS VILA ESPERANÇA - DR EMILIO SANTIAGO DE OLIVEIRA	AMA/UBS INTEGRADA JARDIM ICARAI QUINTANA	UBS JARDIM SOUZA	OUTRO MUNICÍPIO	Total Geral
CENTRO	1						1
LESTE							0
NORTE		1					1
OESTE							0
SUDESTE			1				1
SUL				7	1		8
OUTROS						1	1
Total Geral	1	1	1	7	1	1	12

Fonte: CEJAM - MARÇO de 2023

Ausência de Vagas no Siga para agendamento de consulta: Recém-Nascido e desfechos - MARÇO de 2023



Ausências de vagas no sistema siga para agendamento de consulta de RN

Fonte: CEJAM - MARÇO de 2023

Sem vagas no SIGA, mesmo após contato telefônico na UBS Recém-Nascido - MARÇO de 2023

	UBS HUMAITÁ - DR. JOÃO DE AZEVEDO LAGE	UBS NOSSA SENHORA DO BRASIL - ARMANDO D'ARIENZO	UBS JARDIM FONTALIS	UBS VILA MARIA - DR. LUIZ PAULO GNECCO	AMA/UBS INTEGRADA AGUA RASA	UBS VILA SANTO ESTEVÃO - WOADY JORGE KALIL	AMA/UBS INTEGRADA JARDIM ICARAI QUINTANA	UBS JARDIM SOUZA	NÃO REALIZOU PRÉ NATAL	Total Geral
CENTRO	1	1								2
LESTE										0
NORTE			1	1						2
OESTE										0
SUDESTE					1	1				2
SUL							7	1		8
OUTROS									1	1
Total Geral	1	1	1	1	1	1	7	1	1	15

Fonte: CEJAM - MARÇO de 2023

Capacitação - MARÇO de 2023

Tabela 6 - Capacitação, MARÇO de 2023.

Tema da Capacitação	Público alvo	Colaboradores ativos no mês	Participantes	Informação do treinamento	Objetivo
REDE DE PROTEÇÃO À MULHER VÍTIMA DE VIOLÊNCIA EM SÃO PAULO	Auxiliares de Enfermagem	57	52	On line Data: 29/03/2023	Refletir sobre as diferentes manifestações de violência contra a mulher; Apresentar a rede de proteção disponível à mulher vítima de violências em São Paulo e Ampliar o acesso da equipe sobre as informações a respeito do tema apresentado.

Fonte: CEJAM - MARÇO de 2023

Inserção de DIU e Implante Contraceptivo Subdérmico informados nas entrevistas nos Hospitais Parto Seguro - MARÇO de 2023

Tabela 7: Total de inserção de DIU e Implante Contraceptivo Subdérmico nos hospitais Parto Seguro

INSERÇÃO DE DIU E IMPLANTE CONTRACEPTIVO SUBDÉRMICO	JANEIRO		FEVEREIRO		MARÇO	
	DIU	IMPLANON	DIU	IMPLANON	DIU	IMPLANON
HOSPITAIS PARTO SEGURO						
Hospital Alipio Correa Neto	28	3	16	5	17	8
Hospital Tide Setúbal	17	2	12	0	5	6
Hospital Waldomiro de Paula	14	7	16	14	4	18
Hospital do Servidor Público Municipal	2	2	1	2	1	3
Hospital Ignácio Proença de Gouveia	16	0	15	3	18	6
Hospital Campo Limpo	27	14	29	18	27	29
Hospital Municipal J. Sarah - Mario Degni	11	68	5	123	1	262
Hospital Vila Nova Cachoeirinha	105	16	95	30	101	54
TOTAL	220	112	189	195	174	386

Fonte: CEJAM, MARÇO de 2023

Total de inserção de DIU e Implante Contraceptivo Subdérmico - MARÇO de 2023

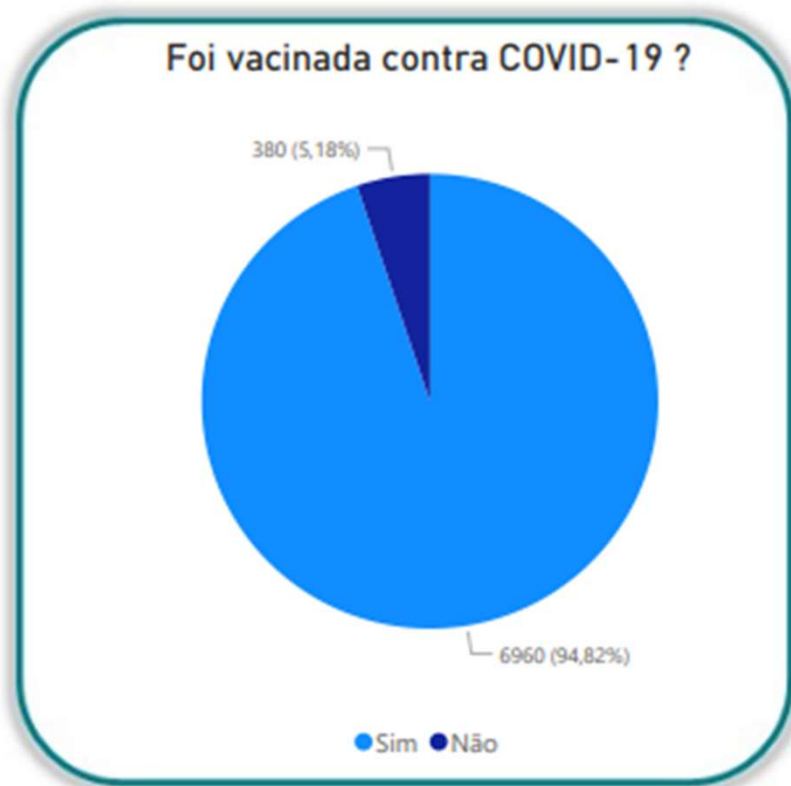
Tabela 8: Total de inserção de DIU e Implante Contraceptivo Subdérmico

MÊS INSERÇÃO	JANEIRO		FEVEREIRO		MARÇO	
	DIU	IMPLANON	DIU	IMPLANON	DIU	IMPLANON
LESTE	62	15	44	22	28	35
OESTE	33	68	19	123	28	264
CENTRO	21	6	12	8	11	15
SUDESTE	180	10	146	16	195	36
SUL	163	38	178	51	206	94
NORTE	184	35	161	59	171	105
Média Geral	107	29	93	47	107	92

ABAIXO DA MÉDIA GERAL
DENTRO DA MÉDIA GERAL

Fonte: CEJAM, MARÇO de 2023

Total de puérperas vacinadas contra COVID-19 - MARÇO de 2023



Fonte: CEJAM - MARÇO de 2023

Considerações Finais

As Apoiadoras REMAMI realizaram 94% dos agendamentos das consultas de puérperas e RNs. Os casos de maior dificuldade são realizados em parceria com as UBSs, supervisões e coordenadorias de saúde. Essa parceria tem sido fundamental para o agendamento efetivo das consultas de contra referência sem vaga no SIGA.

Das 352 ausências de vagas para agendamento de consultas no SIGA de puérperas e 362 de RNs, foram agendados 52% por contato telefônico direto com a UBS, 24 % por e-mail, 20,5% por WhatsApp e 3,5 % saíram sem consulta agendada.

“Nunca duvide quando um pequeno grupo de pessoas engajadas com um propósito possa fazer para transformar vidas.”

(Margaret Mead)



CEJAM

cejam.org.br



cejamoficial