

RELATÓRIO GERENCIAL DA QUALIFICAÇÃO DA ASSISTÊNCIA

Parte III Parto Seguro à Mãe Paulista 002/2011

**Rede Municipal de Atenção Materno Infantil -
REMAMI**



Novembro - 2023

Sumário

3	Gestão de Pessoas
4	Quantitativo Atestados por Hospital
5	Distribuição Auxiliares de Enfermagem Apoiadores por Coordenadoria Norte
6	Distribuição Auxiliares de Enfermagem Apoiadores por Coordenadoria Sul
7	Distribuição Auxiliares de Enfermagem Apoiadores por Coordenadoria Sudeste
8	Distribuição Auxiliares de Enfermagem Apoiadores por Coordenadoria Centro-Oeste
9	Distribuição Auxiliares de Enfermagem Apoiadores por Coordenadoria Leste
10 -11	Resultados dos Indicadores REMAMI
12	Comparativo dos indicadores Trabalhados no REMAMI sem exclusão
13	Indicadores Trabalhados no REMAMI
14-17	Pesquisa de Satisfação pelo REMAMI em 31 Hospitais do município de SP
18-21	Casa de Parto - Casa Angela - Pesquisa de Satisfação pelo REMAMI
22-25	Casa de Parto Sapopemba Pesquisa de Satisfação pelo REMAMI
26	Consultas agendadas para mulheres internadas pós aborto por hospital
27	Consultas agendadas nas unidades básicas de saúde para gestantes patológica pelos hospitais
28	Consultas agendadas dos RNs internados
29	Total de partos por Coordenadoria Regional de Saúde, levantados através dos relatórios das entrevistas
30	Ausência de Vagas no Siga para agendamento de consultas da Puérpera
31	Ausência de Vagas no Siga para agendamento de consulta do recém-nascido
32	Dados Consolidados dos indicadores de qualificação do cartão de pré natal, segundo as coordenadorias Capacitação
33	Inserção de DIU e Implante Contraceptivo, agendamento de inserção de DIU - 2023
34	Considerações Finais

Gestão de Pessoas - Novembro de 2023

MOVIMENTAÇÃO

Legenda	Quantidade
AT- Atestados	10
A- Ausência	00
*LS-Licença Saúde	00
LN- Licença Nojo	00
LG- Licença Gala	00
LM - Licença Maternidade	00
LME- Licença Maternidade Estendida	01
LME- Licença Maternidade Estendida - Complemento 180 dias	00
IA - Incentivo Amamentação	00
FE - Férias	04
AD- Admissão	00
PD- Pedido de Demissão	00
D- Desligamento	00
Promoção	00

Distribuição Auxiliares de Enfermagem Apoiadores por Coordenadoria Norte-SP - Novembro de 2023

I- Hospitais da Coordenadoria Norte	Auxiliar de Enfermagem
1- Hosp. Mun. Cachoeirinha Mario de M. A. da Silva	1- Eliane Cristina dos Santos Silva
	2- Maria Luzinete de Vasconcelos
	3- Daniela Barbosa de Araujo
	4- Ronara Fernandes Ribeiro
2- Hosp. Mun. Vereador José Storopoli - Vila Maria	5 -Rosa Maria de Souza Araújo
3- Hosp. SES. Mandaqui	6 - Simone Lima de Oliveira
4- Hosp. SES. de Taipas - Kátia de Souza Rodrigues	7- Lais Ocrecio Mendes
5- Hosp. São Luiz Gonzaga	8- Ana Paula Ap. de Albuquerque
	9- Thaianne Barbosa de Oliveira Santos
6 - Cobertura Região Norte	10- Thayna da Silva Barbosa Santos

Distribuição Auxiliares de Enfermagem Apoiadores por Coordenadoria Sul-SP - Novembro de 2023

II- Hospitais da Coordenadoria Sul	Auxiliar de Enfermagem
1- Hosp. Mun. Campo Limpo Fernando Mauro Pires da Rocha	1- Emily Mayara Salustiano Cruz 2- Amanda Fiuza Lima 3-Solange Souza Santos do Carmo
2- Hospital Municipal Dr. Moysés Deutsch (M'Boi Mirim)	4- Ana Paula Oliveira L. de Alencar 5- Georgia Aparecida Dias Pereira
3- Hosp. SES. Mat. de Interlagos	6-Larissa de Oliveira Rufino 7- Beatriz Sílio Santos
4-Hosp. SES. do Grajaú	8- Jessica Costa Bueno
5-Hosp. Parelheiros	9-Isabella dos Santos Silveira
6- Hosp. SES. Pedreira - Ass. Congregação de Santa Catarina	10- Ivani Reis Teixeira dos Santos 11- Jaine Gonçalves Lima
7- Cobertura Região Sul	12 - Andrea Aparecida dos Santos

Distribuição Auxiliares de Enfermagem Apoiadores por Coordenadoria Sudeste-SP - Novembro de 2023

III- Hospitais da Coordenadoria Sudeste	Auxiliar de Enfermagem
1- Hosp. Mun. Inácio Proença de Gouveia João XXIII	1- Arleci Santana Gomes
2- Hosp. SES. Ipiranga	2- Fabiana Braga de Lima
3- Hosp. SES. Leonor M. de Barros	3- Paloma Vieira Pastor 4- Victoria Maria Belini de Almeida
4- Hosp. SES. Vila Alpina	5- Aline da Rocha Sena 6- Daniele Stefane da Silva Souza
5- *Hosp. SES. de Sapopemba	7- Francileide Gomes da Silva Brito 8- Marlene Maria da C. D. dos Santos
6- Maternidade Amparo Maternal	9- Luana Aparecida C. da Conceição 10- Marta Ferreira Nogueira de Abreu
7- Cobertura Região Sudeste	11-Taina Ferreira Crepaldi Medeiros

Distribuição Auxiliares de Enfermagem Apoiadores por Coordenadoria Centro-Oeste - SP - Novembro de 2023

IV- Hospitais da Coordenadoria Centro-Oeste	Auxiliar de Enfermagem
1- Hosp. Mun. J.Sarah Mário Degni	1- Gustavo Cavalcante de Freitas
2- Hospital do Servidor Público Municipal – HSPM	2- Conforme escala CEJAM
3- Hosp. das Clínicas – Inst. Central	1- Andrea
4- Hosp. Universitário USP SP	4- Tatiana Almeida de Oliveira
5- Irmandade da Santa Casa de Misericórdia de São Paulo	5- Meryellen Cervera Moreira Silva
6 - Cobertura Região Centro-Oeste	6- Angela

Distribuição Auxiliares de Enfermagem Apoiadores por Coordenadoria Leste-SP - Novembro de 2023

V- Hospitais da Coordenadoria Leste	Auxiliar de Enfermagem
1- Hosp. SMS Cidade Tiradentes	1- Aparecida Leite de Souza 2- Graziela Rogeri da Cunha Marciano
2- Hosp. Mun. Planalto Waldomiro de Paula – Itaquera	3- Erica Borel Gomes da Silva 4- Adriana Nascimento da Silva
3- Hosp. Mun. Tide Setúbal - São Miguel	5- Glauca Regina Alves da Silva
4- Hosp. SES. de Guaianases - Jesus Teixeira da Costa	6- Agnes Angelis Batista Cabral de Santana
5- Hosp. SES. de São Mateus - Manuel Bifulco	7- Alana Cristina de Sousa Costa
6- Hospital Geral Santa Marcelina - Itaim	8- Mayara Souza Cavalcante 9 -Dayane da Cruz Teixeira
7- Hosp. Santa Marcelina – Itaquera	10- Larissa Gomes de Araujo
8- Hosp. Municipal Alípio Correa Neto	11 - Raimunda Francisca de Lima 12- Gabriela Nobrega Ferreira
9 - Cobertura Região Leste	13- Luana Batista Rocha de Carvalho

Resultados dos Indicadores REMAMI - Novembro de 2023

DESCRIÇÃO						
	Total de partos no mês	Agendamentos de consultas puérperas	META %	RESULTADO APURADO COM EXCLUSÃO	RESULTADO APURADO SEM EXCLUSÕES	JUSTIFICATIVA RESULTADO APURADO SEM EXCLUSÃO
1 - Agendamento das consultas das puérperas unidades básicas de saúde de referências	5935	5363	95	95%	90%	Exclusões Puérpera: n° %
						Total de puérperas de <i>outro município</i> 281 4,73
						Total de puérperas com <i>convênio médico</i> 28 0,47
						Total de puérperas <i>internadas</i> 0 0,00
						Total de puérperas <i>internadas UTI</i> 1 0,02
						Total de puérperas <i>transferidas</i> 2 0,03
						Total de <i>óbito materno</i> 2 0,03
						Total de <i>isolamento</i> em outro setor 0 0,00
						Total de exclusões: 314 5,29
2- Entrevistas realizadas das puérperas.	Total de partos informados no mês 5935	Entrevistas realizadas 5734	META % 85	% Entrevistas realizadas 97%		Melhoria Puérpera:
						<i>Sem vaga no SIGA</i> puérpera 57 0,96

Fonte: CEJAM - Novembro de 2023

Meta não atingida devido 281 puérperas serem de outro município e 28 possuem convênio médico e recusaram o agendamento.

COMPARATIVO HISTÓRICO DOS INDICADORES SEM EXCLUSÕES

INDICADORES TRABALHADO	META%	RESULTADO APURADO
		outubro/2022
Agendamento das <i>consultas das puérperas</i> unidades básicas de saúde de referências	95	90

Resultados dos Indicadores REMAMI - Novembro de 2023

DESCRIÇÃO																																			
3- Agendamento das consultas dos RN'S unidades básicas de saúde de referências	Total de nascidos vivos	Agendamentos de consultas do RN	META %	RESULTADO APURADO COM EXCLUSÃO	RESULTADO APURADO SEM EXCLUSÕES	JUSTIFICATIVA RESULTADO APURADO SEM EXCLUSÃO																													
	5936	4944	95	95%	83%	Exclusões Recém Nascidos: <table border="1"> <thead> <tr> <th></th> <th>n°</th> <th>%</th> </tr> </thead> <tbody> <tr> <td>Total de recém-nascidos de <i>outro município</i></td> <td>267</td> <td>4,50</td> </tr> <tr> <td>Total de recém-nascidos <i>convênio médico</i></td> <td>27</td> <td>0,45</td> </tr> <tr> <td>Total de recém-nascidos <i>internados</i></td> <td>171</td> <td>2,88</td> </tr> <tr> <td>Total de recém-nascidos <i>internadas UTI</i></td> <td>210</td> <td>3,54</td> </tr> <tr> <td>Total de recém-nascidos <i>transferidos</i></td> <td>4</td> <td>0,07</td> </tr> <tr> <td>Total de recém-nascidos <i>isolamento</i> em outro setor</td> <td>0</td> <td>0,00</td> </tr> <tr> <td><i>Óbito</i></td> <td>44</td> <td>0,74</td> </tr> <tr> <td>Total de exclusões:</td> <td>723</td> <td>12,18</td> </tr> </tbody> </table> Melhoria RN: <table border="1"> <tbody> <tr> <td>Sem vaga no SIGA para recém-nascidos</td> <td>67</td> <td>1,13</td> </tr> </tbody> </table>		n°	%	Total de recém-nascidos de <i>outro município</i>	267	4,50	Total de recém-nascidos <i>convênio médico</i>	27	0,45	Total de recém-nascidos <i>internados</i>	171	2,88	Total de recém-nascidos <i>internadas UTI</i>	210	3,54	Total de recém-nascidos <i>transferidos</i>	4	0,07	Total de recém-nascidos <i>isolamento</i> em outro setor	0	0,00	<i>Óbito</i>	44	0,74	Total de exclusões:	723	12,18	Sem vaga no SIGA para recém-nascidos	67
	n°	%																																	
Total de recém-nascidos de <i>outro município</i>	267	4,50																																	
Total de recém-nascidos <i>convênio médico</i>	27	0,45																																	
Total de recém-nascidos <i>internados</i>	171	2,88																																	
Total de recém-nascidos <i>internadas UTI</i>	210	3,54																																	
Total de recém-nascidos <i>transferidos</i>	4	0,07																																	
Total de recém-nascidos <i>isolamento</i> em outro setor	0	0,00																																	
<i>Óbito</i>	44	0,74																																	
Total de exclusões:	723	12,18																																	
Sem vaga no SIGA para recém-nascidos	67	1,13																																	

Fonte: CEJAM - Novembro de 2023

Meta não atingida devido 267 RN's serem de outro município e 381 permaneceram internados.

COMPARATIVO HISTÓRICO DOS INDICADORES SEM EXCLUSÕES

INDICADORES TRABALHADO	META%	RESULTADO APURADO outubro/2022
3 - Agendamento das <i>consultas dos RN's</i> unidades básicas de saúde de referências	95	84

Histórico dos Indicadores Trabalhados no REMAMI sem exclusão - Novembro de 2023

Descrição dos indicadores	Meta	junho 2023		julho 2023		agosto 2023		setembro 2023		outubro 2023		novembro 2023	
		%	Nº	%	Nº	%	Nº	%	Nº	%	Nº	%	Nº
1- Total de entrevistas realizadas pelas apoiadoras	85	6878	96%	6661	97%	6465	97%	6237	98%	5999	97%	5734	97%
2- Agendamentos de Consultas de Puérperas pelas apoiadoras	95	6495	91%	6296	92%	6079	92%	5866	92%	5644	91%	5363	94%
3- Agendamentos de Consultas de Recém-Nascidos pelas apoiadoras	95	6012	85%	5830	85%	5607	85%	5443	94%	5174	84%	4943	83%

Fonte: CEJAM - Novembro de 2023

Descrição dos indicadores	Meta	Novembro	
		%	Nº
1- Total de entrevistas realizadas pelas apoiadoras	85	6409	95
2- Agendamentos de Consultas de Puérperas pelas apoiadoras	95	6055	90
3- Agendamentos de Consultas de Recém-Nascidos pelas apoiadoras	95	5614	84

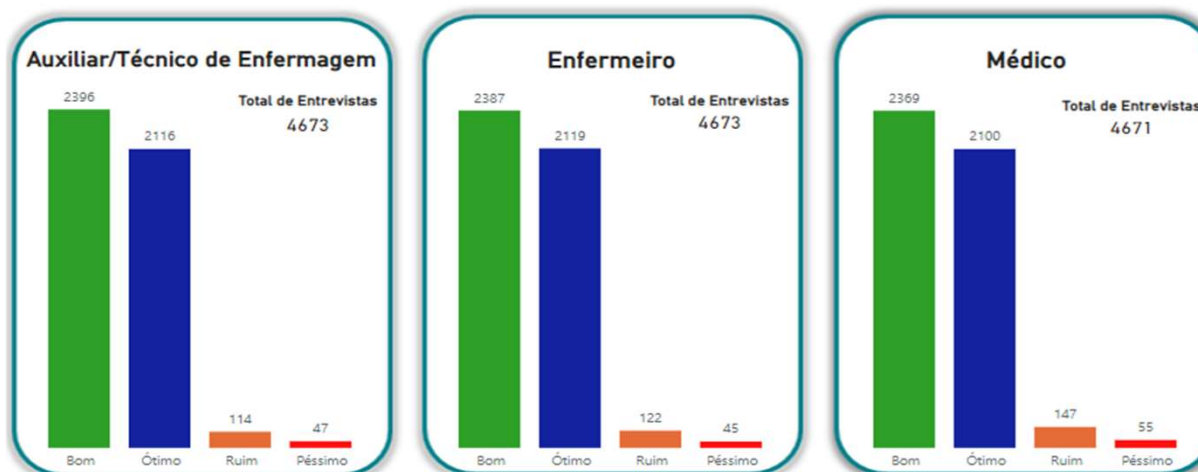
Histórico Indicadores Trabalhados no REMAMI - Novembro de 2023

INFORMAÇÕES COMPLEMENTARES

	junho 2023	julho 2023	agosto 2023	setembro 2023	outubro 2023	novembro 2023
1- Quantidade de Partos informados pelos hospitais com Apoiadoras Mãe Paulistana	7134	6867	6635	6386	6172	5935
2- Quantidade de Nascidos Vivos informados pelos hospitais com Apoiadoras Mãe Paulistana	7091	6869	6633	5797	6174	5936
3- Média de dias para agendamento da 1ª consulta puerperal pelo SIGA	10	9	8	8	8	8
4 -Média de dias para agendamento da 1ª consulta do recém-nascido pelo SIGA	10	8	8	8	8	8
5- Média da Idade Gestacional na 1ª Consulta de Pré-Natal (semanas)	13	10	9	9	9	9
6 - Percentual de Participação em grupos de Gestante	5,00%	8%	5%	9%	10%	10%
13- Percentual de Orientação sobre aleitamento materno na gestação	100,00%	100%	97%	97%	97%	97%
14- Média de parto Normal em relação ao número de puérperas entrevistadas	60,76%	61,87%	60,79%	62,61%	61,44%	61,12%
15- Média de parto Cesárea em relação ao número de puérperas entrevistadas	38,63%	37,29%	38,26%	36,30%	37,82%	38,06%
16- Média de parto fórceps em relação ao número de puérperas entrevistadas	0,61%	0,84%	0,94%	1,09%	0,73%	0,82%

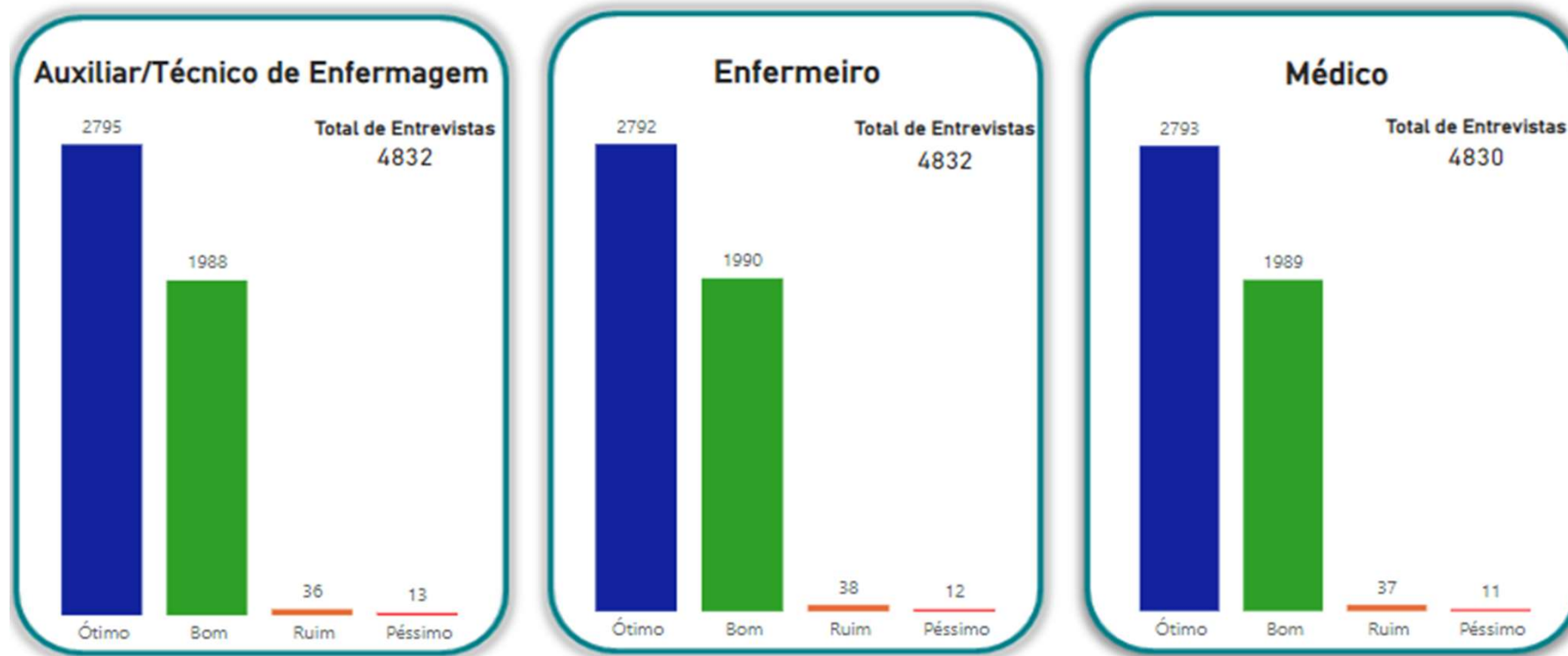
Pesquisa de Satisfação pelo REMAMI em 31 Hospitais do município de SP - Novembro de 2023

Avaliação da gestante sobre o profissional no Pré-Natal



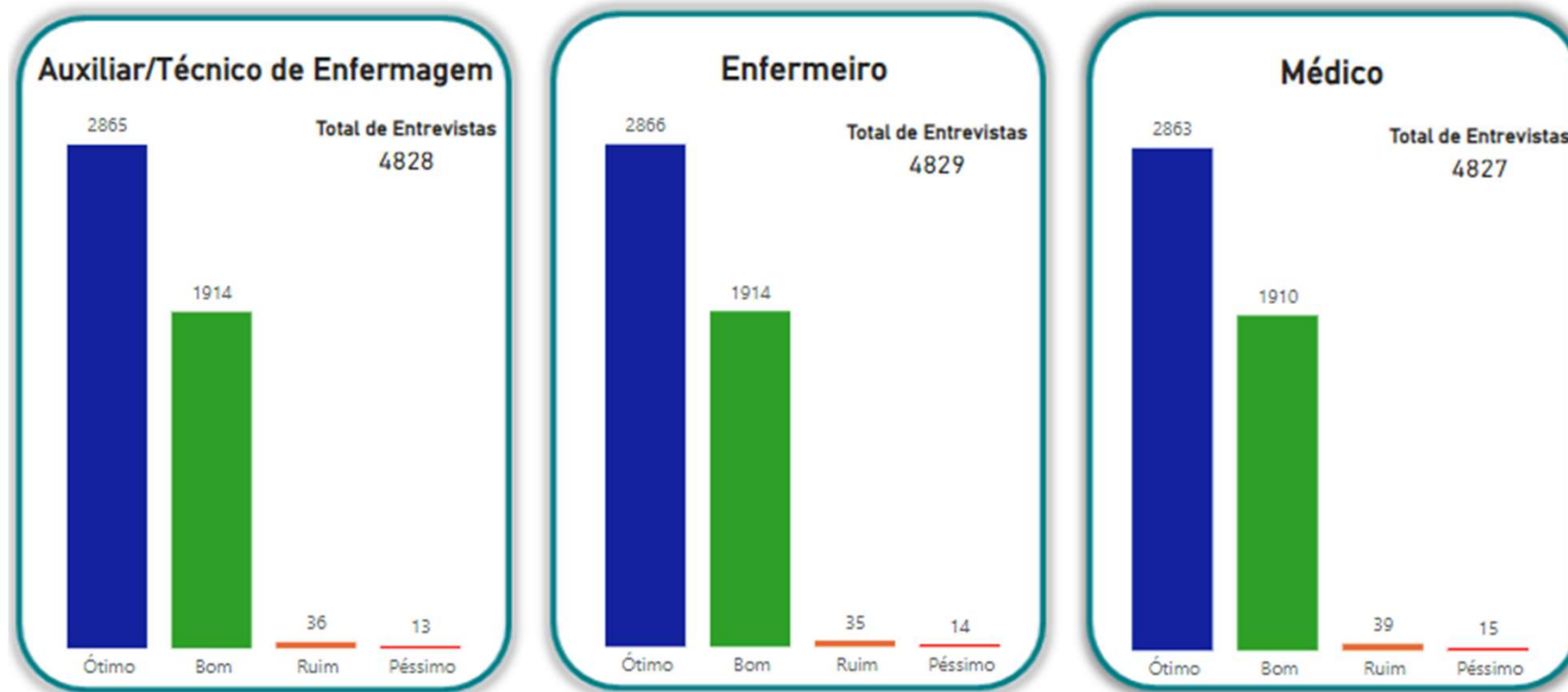
Pesquisa de Satisfação pelo REMAMI em 31 Hospitais do município de SP - Novembro de 2023

Avaliação da gestante sobre o profissional no setor de Admissão e Acolhimento



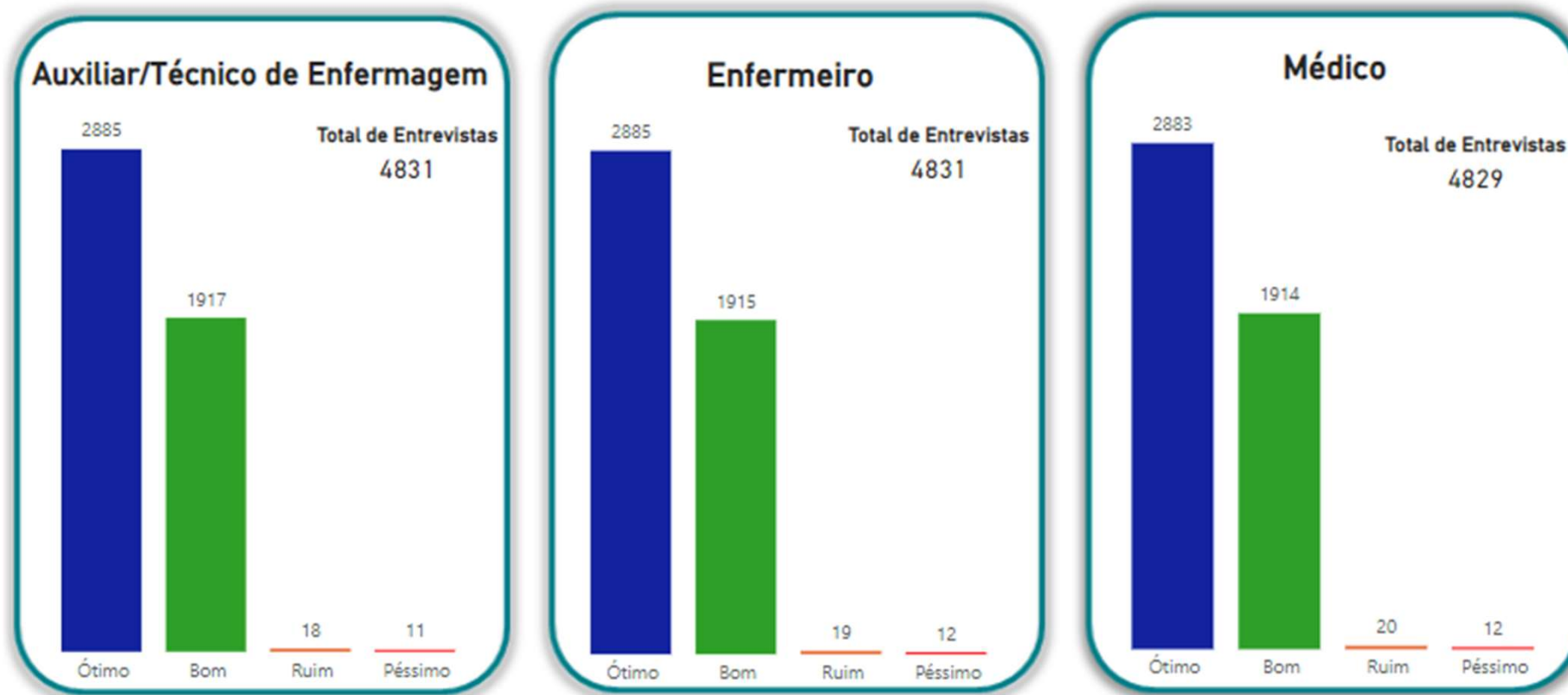
Pesquisa de Satisfação pelo REMAMI em 31 Hospitais do município de SP - Novembro de 2023

Avaliação da gestante sobre o profissional no pré parto e durante o trabalho de parto



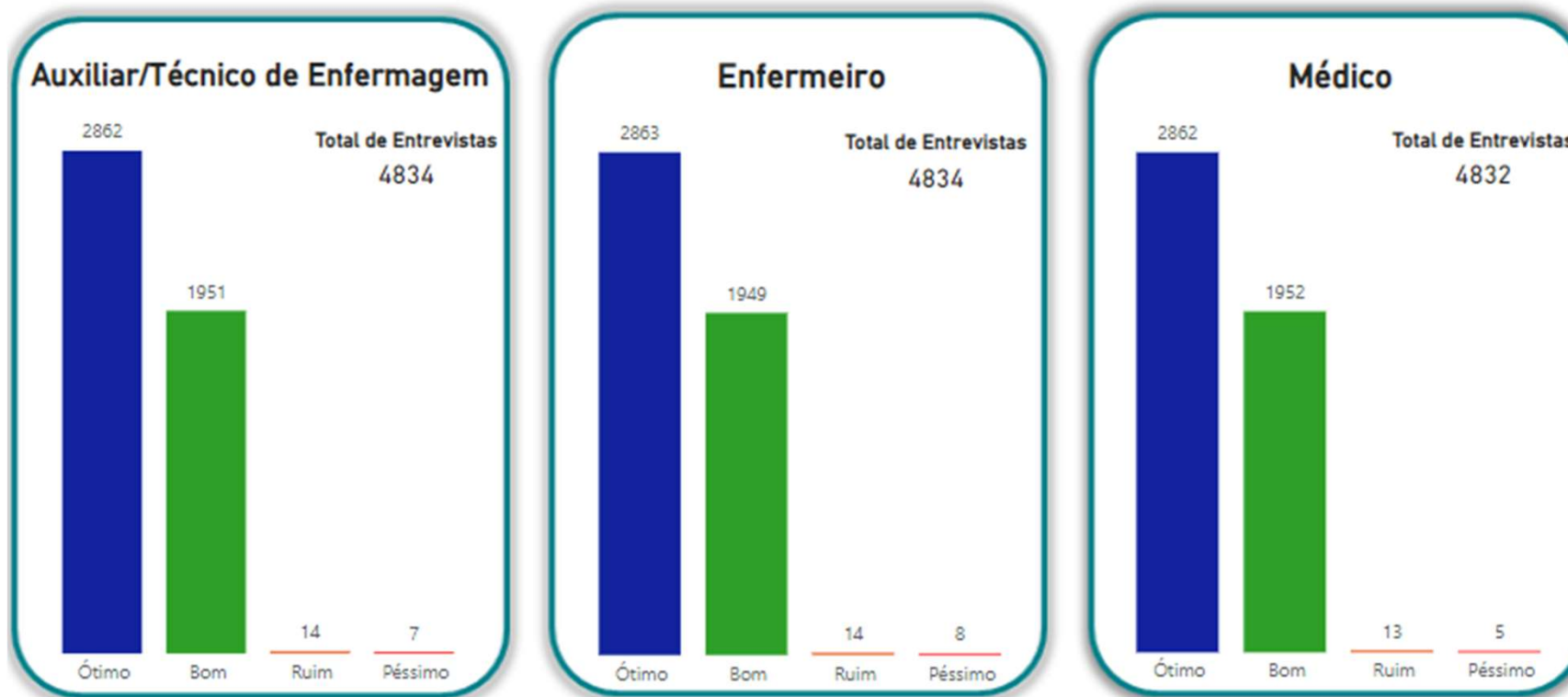
Pesquisa de Satisfação pelo REMAMI em 31 Hospitais do município de SP - Novembro de 2023

Avaliação da gestante sobre o profissional no centro obstétrico e durante o parto




Pesquisa de Satisfação pelo REMAMI em 31 Hospitais do município de SP - Novembro de 2023

Avaliação da Puérpera sobre o profissional no Alojamento Conjunto



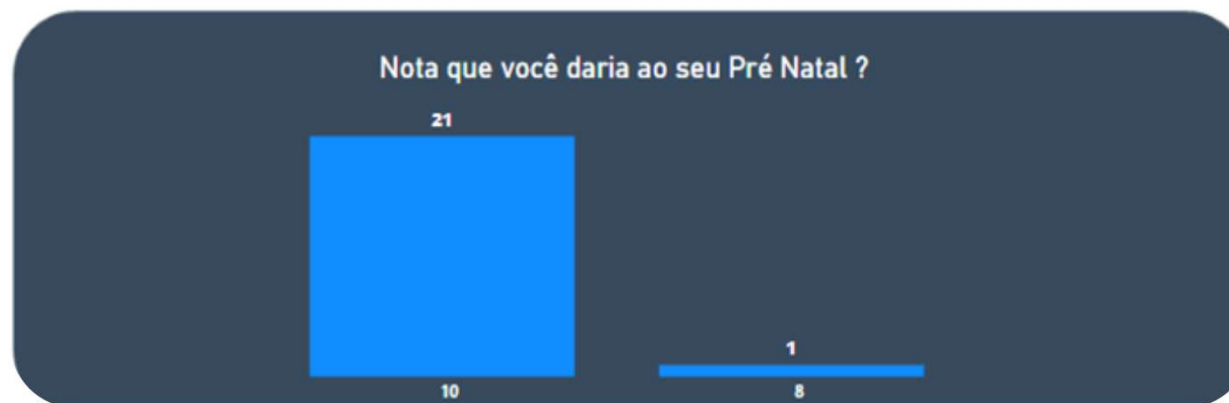
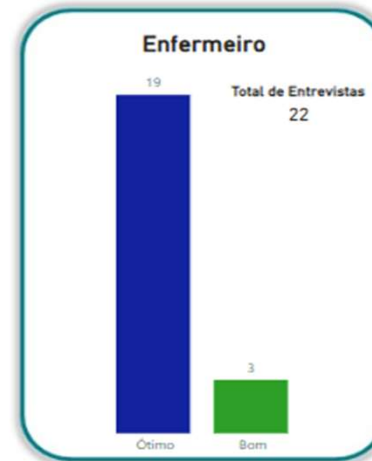
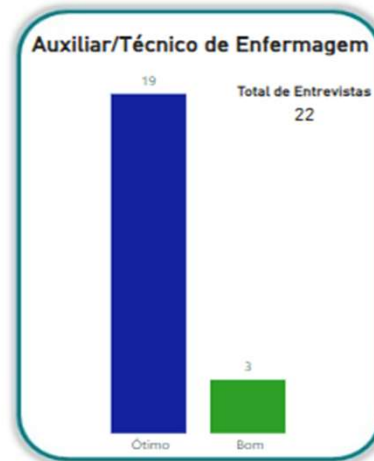
Pesquisa de Satisfação pelo REMAMI em 31 Hospitais do município de SP - Novembro de 2023



Casa de Parto - Casa Ângela

Pesquisa de Satisfação pelo REMAMI - Novembro de 2023

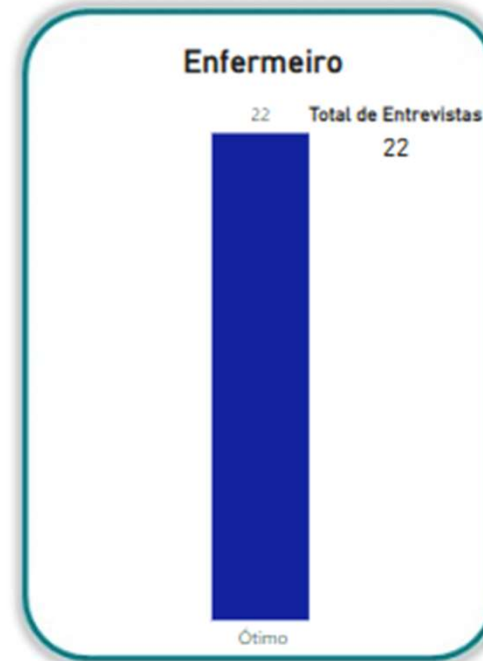
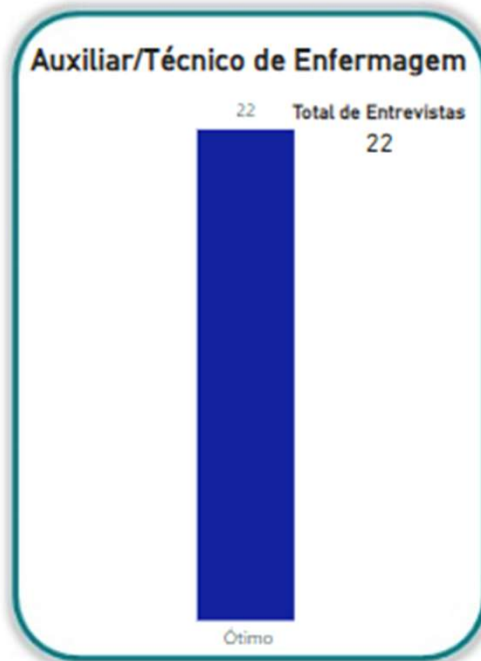
Avaliação da gestante sobre o profissional no Pré-Natal



Casa de Parto - Casa Ângela

Pesquisa de Satisfação pelo REMAMI - Novembro de 2023

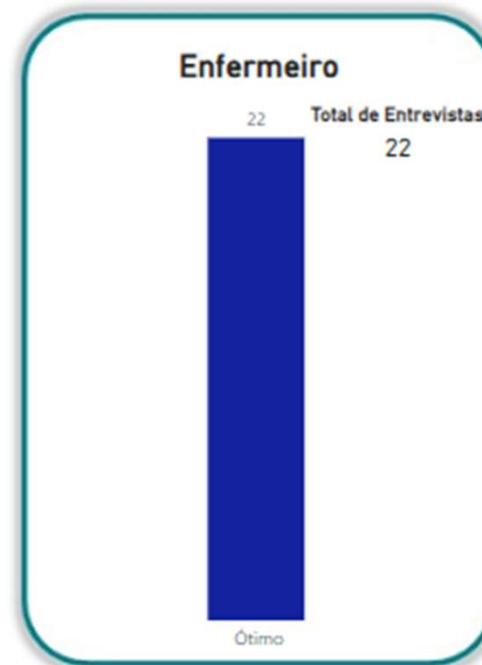
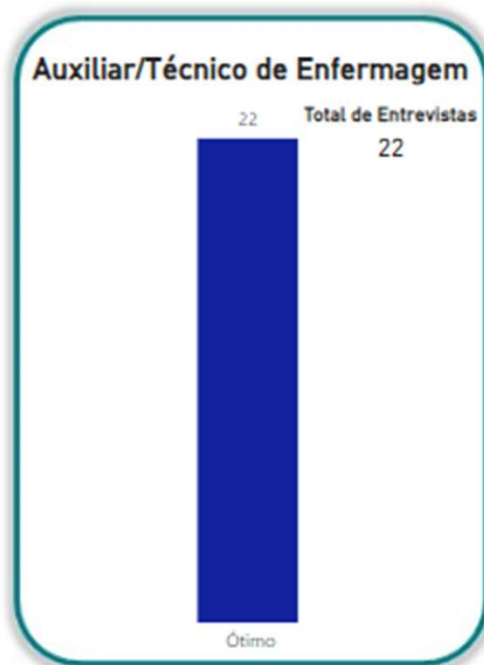
Avaliação da gestante sobre o profissional no setor de Admissão e Acolhimento



Casa de Parto - Casa Ângela

Pesquisa de Satisfação pelo REMAMI - Novembro de 2023

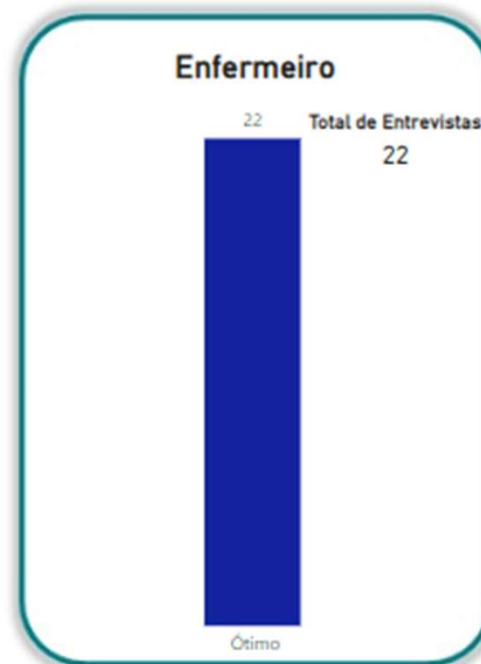
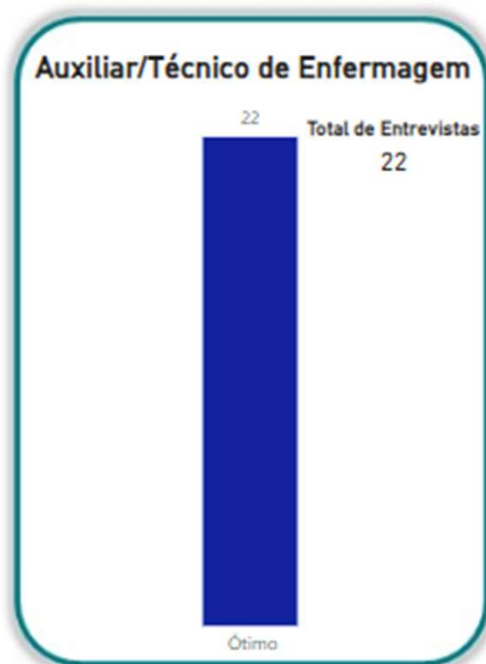
Avaliação da gestante sobre o profissional no pré parto e durante o trabalho de parto



Casa de Parto - Casa Ângela

Pesquisa de Satisfação pelo REMAMI - Novembro de 2023

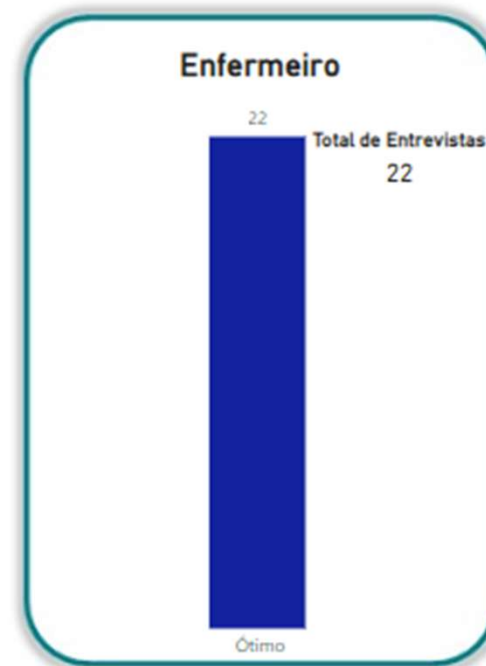
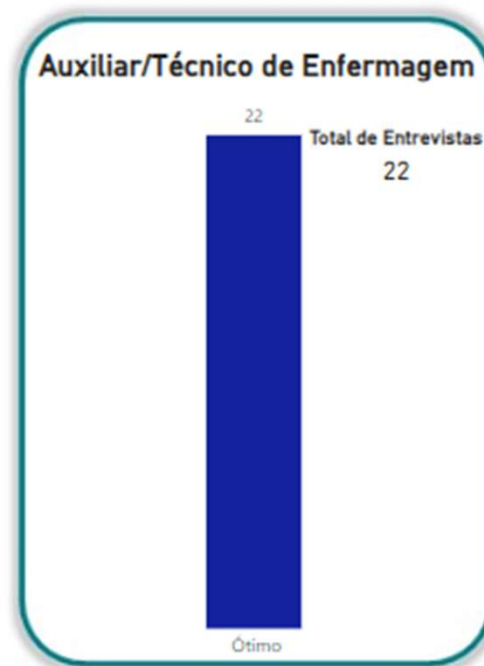
Avaliação da gestante sobre o profissional no Centro Obstétrico e durante o parto



Casa de Parto - Casa Ângela


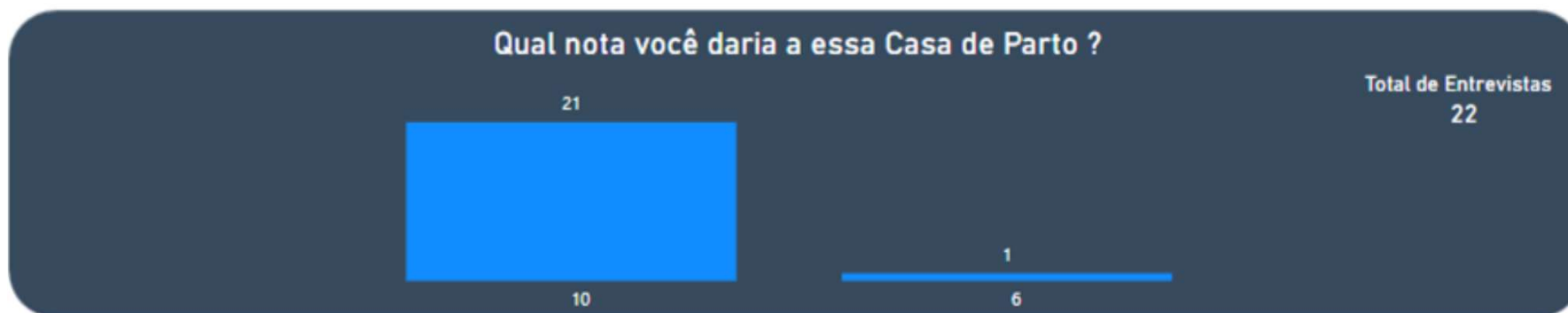
Pesquisa de Satisfação pelo REMAMI - Novembro de 2023

Avaliação da Puérpera sobre o profissional no Alojamento Conjunto



Casa de Parto - Casa Ângela


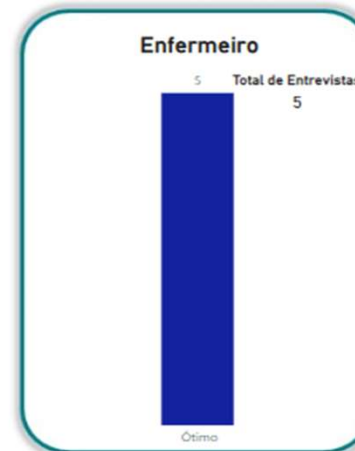
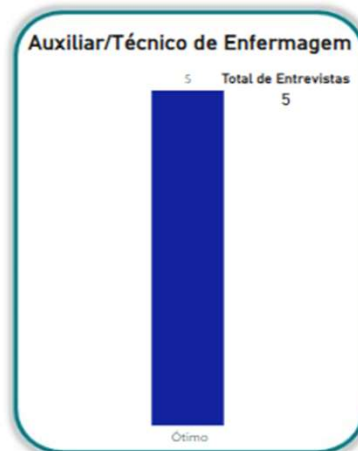
Pesquisa de Satisfação pelo REMAMI - Novembro de 2023



Casa de Parto - Sapopemba

Pesquisa de Satisfação pelo REMAMI - Novembro de 2023

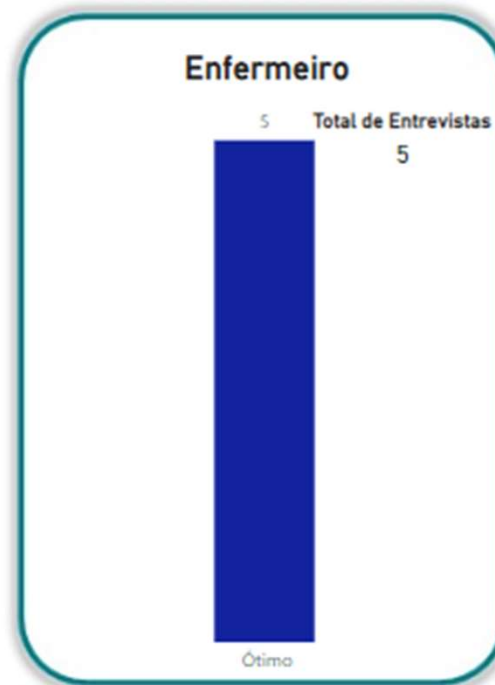
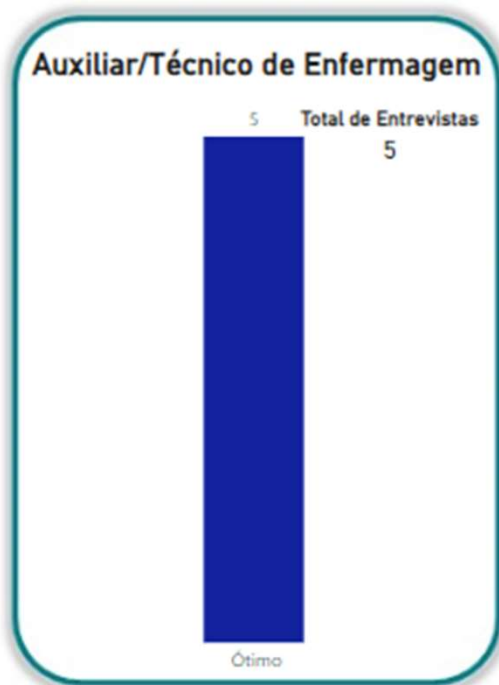
Avaliação da gestante sobre o profissional no setor de Admissão e Acolhimento



Casa de Parto - Sapopemba

Pesquisa de Satisfação pelo REMAMI - Novembro de 2023

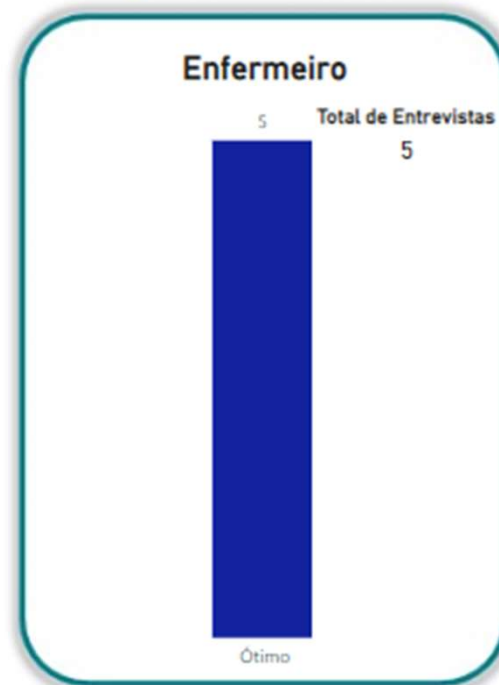
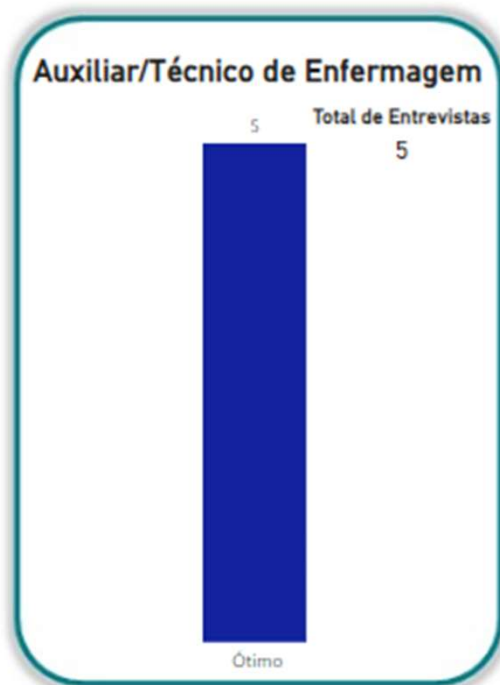
Avaliação da gestante sobre o profissional no setor de Admissão e Acolhimento



Casa de Parto - Sapopemba

Pesquisa de Satisfação pelo REMAMI - Novembro de 2023

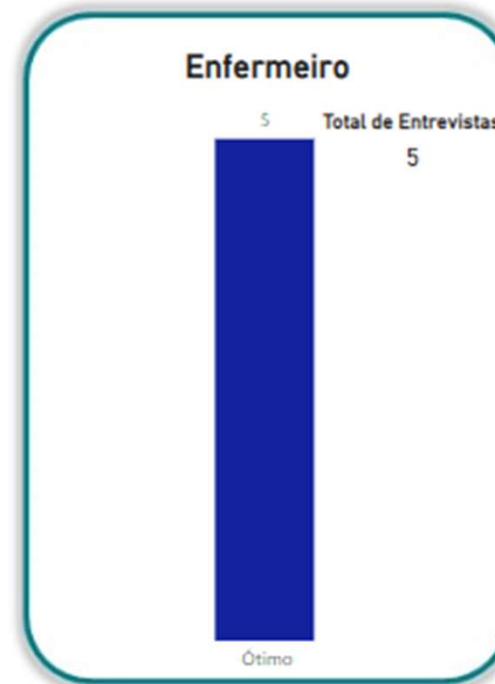
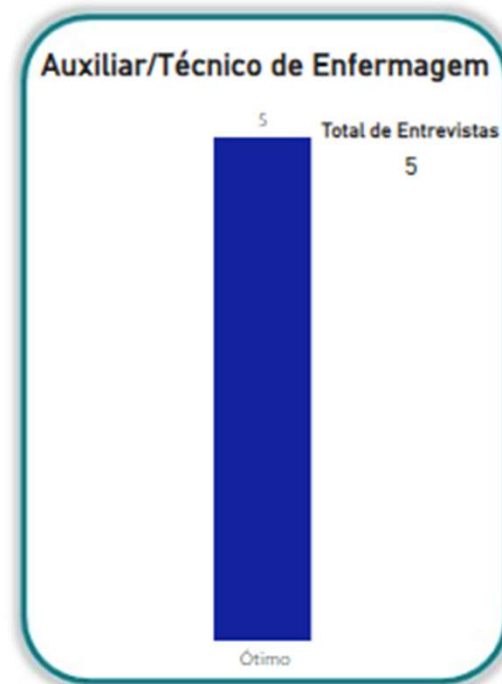
Avaliação da gestante sobre o profissional no pré parto e durante o trabalho de parto



Casa de Parto - Sapopemba

Pesquisa de Satisfação pelo REMAMI - Novembro de 2023

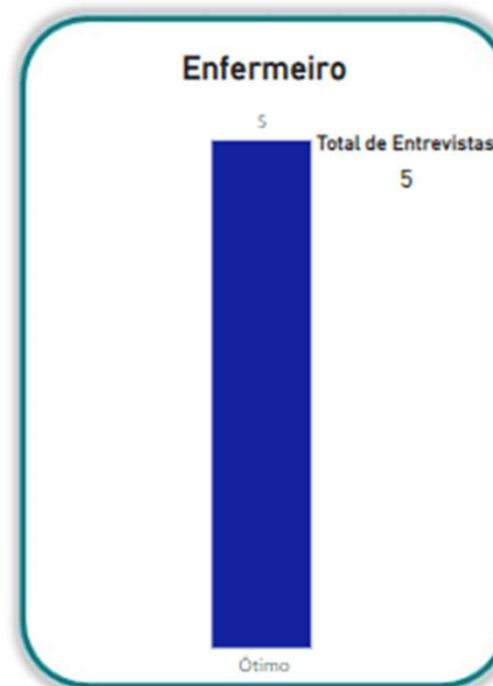
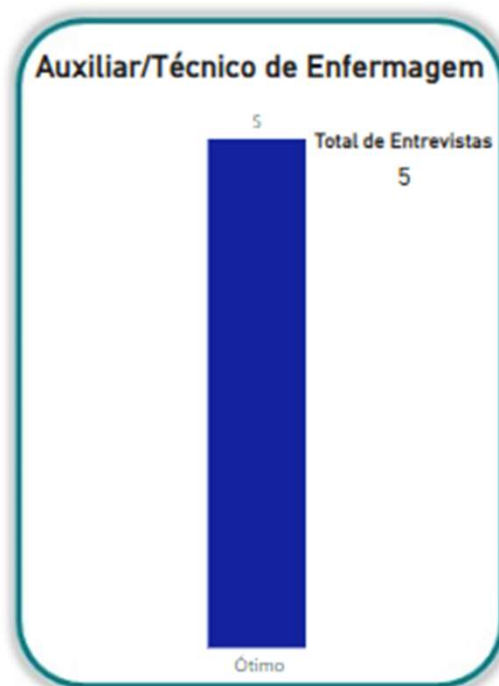
Avaliação da gestante sobre o profissional no Centro Obstétrico e durante o parto



Casa de Parto - Sapopemba


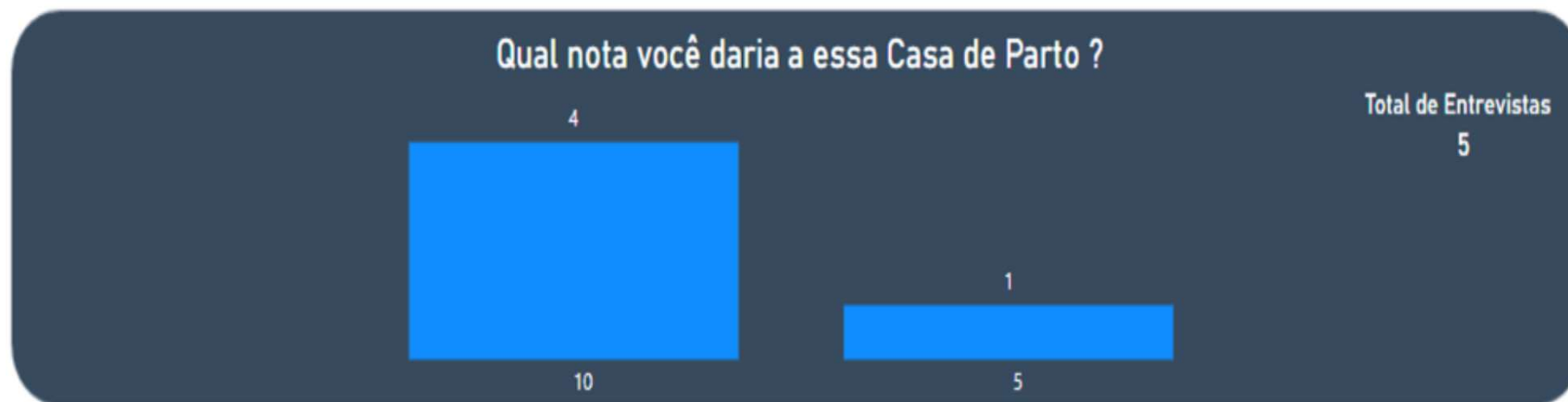
Pesquisa de Satisfação pelo REMAMI - Novembro de 2023

Avaliação da Puérpera sobre o profissional no Alojamento Conjunto



Casa de Parto - Sapopemba

Pesquisa de Satisfação pelo REMAMI - Novembro de 2023



Consultas agendadas para mulheres internadas pós aborto por hospital - Novembro de 2023

Tabela 1 - Consultas agendadas para mulheres internadas pós aborto por hospital

Hospital	Nº de mulheres internadas	Consultas Agendadas
Hospital Campo Limpo	36	35
Hospital das Clínicas	3	0
Hospital Guaianazes	2	2
Hospital Interlagos	7	7
Hospital M Boi Mirim	20	19
Hospital Municipal de Parelheiros	3	3
Hospital Municipal J. Sarah - Mario Degni	10	9
Hospital Pedreira	21	20
Hospital São Mateus	1	1
Hospital Vila Alpina	8	8
Total Geral	111	104

Este mês de 111 mulheres pós abortamento, 104 mulheres saíram com consultas agendadas. Às 7 que não tiveram agendamento, 6 são de outro município e 1 recusa agendamento por possuir convênio médico.

Consultas agendadas nas Unidades Básicas de Saúde para gestantes patológica por hospitais - Novembro de 2023

Tabela 2 - Consultas agendadas das gestantes patológicas

Hospitais	Diagnostico da internação												Total de internação	Consultas agendadas
	Descolamento Prematuro da Placenta	Diabetes, Outros	Hiperêmese, Outros	Hipertensão Arterial na Gestação, Outros	Oligodrâmio	Outros	Placenta Prévia	Polidrâmio	Pré-Eclâmpsia, Outros	Restrição do Crescimento Fetal, Outros	Rotura prematura de membranas no pré-termo	Trabalho de Parto Prematuro, Outros		
Hospital Alipio Correa Neto	1	5		1		7			2			1	26	26
Hospital Amparo Maternal						2						2	4	2
Hospital Campo Limpo		4		1		2				1	1	1	11	11
Hospital Grajaú			1			1							2	2
Hospital M Boi Mirim		2				2							4	4
Hospital Municipal de Parelheiros		2											3	3
Hospital Municipal J. Sarah - Mario Degni					1	1							2	2
Hospital Pedreira		9	4	6		8	1					1	30	29
Hospital São Mateus				1									1	1
Hospital Vila Alpina		5	2	2		3			1	1			15	14
Total Geral	1	27	7	11	1	26	1	2	2	2	1	4	98	94

Este mês de 98 gestantes internadas que tiveram alta hospitalar 94 saíram com consulta agendada na sua UBS de referência. Às 4 que não tiveram agendamento, 2 são de outro município, 1 recusa agendamento por possuir convênio médico e 1 foi transferida para outro hospital.

Consultas agendadas dos RNs internados - Novembro de 2023

Tabela 3 - Consultas agendadas dos RN's internados

Hospitais	Diagnósticos das internações									Total de Consultas Agendadas	
	Anóxia / hipóxia	Baixo peso, Outros	Convulsão, Outros	Distúrbio Cardíaco	Distúrbio respiratório, Outros	Icterícia, Outros	Infecção, Outros	Outros	Prematuridade, Outros		Total de Internações
Hosp. Mun. Vereador José Storopoli - Vila Maria		7			1			1		9	8
Hospital Alípio Correa Neto		4			8			3	6	21	21
Hospital Amparo Maternal		1		2	3	22	1	15	4	48	44
Hospital Campo Limpo		2			1			3		6	6
Hospital Ignácio Proença de Gouveia		1						7		8	8
Hospital Interlagos		1						8		9	9
Hospital Leonor Mendes de Barros		7			3			6		16	16
Hospital M Boi Mirim		1			1		1	1	4	8	8
Hospital Municipal de Parelheiros		1			1	3				5	5
Hospital Pedreira		4		1	6	2	3	2	1	19	19
Hospital São Mateus		4						6		10	10
Hospital Sapopemba		1		1	4				3	9	8
Hospital Tide Setúbal		2			4		3		1	10	10
Hospital Vila Alpina	1	2		2	5			1		11	11
Hospital Vila Nova Cachoeirinha		1	1		7	1		55	2	67	67
Hospital Waldomiro de Paula		5			4			8	2	19	17
Total Geral	1	44	1	6	48	28	8	116	23	275	267

Este mês de 275 RNs internados que tiveram alta hospitalar 267 saíram com consulta agendada na sua UBS de referência. Às 8 que não tiveram agendamento, 6 são de outro município e 2 são óbitos.

Total de partos por Coordenadoria Regional de Saúde, levantados através dos relatórios das entrevistas - Novembro de 2023

Tabela 4 - Total de partos levantados através dos relatórios das entrevistas

	Casa Angela	Casa de Parto Sapopemba	Hosp. Mun. Vereador José Storopoli - Vila Maria	Hospital Alípio Correa Neto	Hospital Amparo Maternal	Hospital Campo Limpo	Hospital das Clínicas	Hospital Geral de Santa Marcelina	Hospital Grajaú	Hospital Guaianazes	Hospital Ignácio Proença de Gouveia	Hospital Interlagos	Hospital Ipiranga	Hospital Leonor Mendes de Barros	Hospital M Boi Mirim	Hospital Mandaqui	Hospital Municipal de Parelheiros	Hospital Municipal J. Sarah - Mario Degni	Hospital Pedreira	Hospital Santa Marcelina Itaquera	Hospital São Luiz Gonzaga	Hospital São Mateus	Hospital Sapopemba	Hospital Servidor Público Municipal	Hospital Taipas	Hospital Tide Setúbal	Hospital Tiradentes	Hospital Universitário Usp-SP	Hospital Vila Alpina	Hospital Vila Nova Cachoeirinha	Hospital Waldomiro de Paula	Irmadade de Santa Casa de Misericórdia de São Paulo	Total Geral	
CENTRO	1		1	25	1	1					7		13	5		2					1	1		2								4	70	134
LESTE	1	2	1	252	6	2	13	146	23	55	8	7		24	1			1	2	43	2	104	88	2		201	234			38	5	295	1	1557
NORTE	2		106	1	17	2	8	1			11		1	31	1	157					169		1		138			3		460		10	1125	
OESTE	3			11	1	12						1	1	1				95	2									110		3	1	11	252	
SUDESTE	3	3	10	33	79		7	1			120	20	134	177		1		1	13	5	5	1	139	2	1	1			72	1	9	8	846	
SUL	11			3	102	304	12	6	154		5	238		4	248	2	182	11	168		13		3	6	1		1	32		6	1	2	1515	
OUTROS	1	0	3	3	26	15	57	31	0	4	1	3	5	3	8	8	18	35	0	6	12	1	4	4	0	16	1	16	2	4	9	9	305	
Total Geral	22	5	121	292	266	325	110	185	177	59	152	269	154	245	258	170	200	148	186	54	202	107	235	16	140	218	236	161	112	483	315	111	5734	
% Referência	50	60	88	86	30	94	1	79	87	93	79	88	87	72	96	92	91	64	90	80	84	97	59	0	99	92	99	68	64	95	3	1	2	
% Fora	50	40	12	14	70	6	99	21	13	7	21	12	13	28	4	8	9	36	10	20	16	3	41	100	1	8	1	32	36	5	97	99	98	

PARTO FORA DAS RESPECTIVAS CRS
PARTOS NAS RESPECTIVAS CRS

Dados Consolidados dos indicadores de qualificação do cartão de pré natal, segundo as Coordenadorias - Novembro de 2023

Tabela 4 - Total de partos levantados através dos relatórios das entrevistas

	TOTAL DE CPN AVALIADOS	IDENTIFICAÇÃO DAS UBS NO CARTÃO PRÉ NATAL		IDENTIFICAÇÃO DA MATERNIDADE DE REFERÊNCIA NO CARTÃO DE PRÉ NATAL		IDENTIFICAÇÃO DOS DADOS OBSTÉTRICOS NO CPN		REGISTRO DE 7 CONSULTAS OU MAIS NO CPN		REGISTRO DO NOME DO MÉDICO E ENFERMEIRO PRENATALISTA NO CPN		REGISTRO DOS DADOS DA PUERPERA NO CPN		REGISTRO DA AVALIAÇÃO ODONTOLÓGICA NO CPN		Registro dos exames do 1º trimestre, 2º trimestre, 3º trimestre no CPN		REGISTRO DO TESTE RÁPIDO	
		Nº	Sim	%	Sim	%	Sim	%	Sim	%	Sim	%	Sim	%	Sim	%	Sim	%	Sim
CENTRO	134	69	51,5%	49	36,6%	97	72,4%	99	73,9%	35	26,1%	83	61,9%	42	31,3%	75	56,0%	118	88,1%
LESTE	1557	1055	67,8%	751	48,2%	1242	79,8%	1353	86,9%	844	54,2%	1155	74,2%	196	12,6%	1085	69,7%	1461	93,8%
NORTE	1125	903	80,3%	758	67,4%	993	88,3%	961	85,4%	565	50,2%	892	79,3%	362	32,2%	601	53,4%	1066	94,8%
OESTE	252	146	57,9%	107	42,5%	154	61,1%	212	84,1%	70	27,8%	147	58,3%	49	19,4%	83	32,9%	238	94,4%
SUDESTE	846	580	68,6%	550	65,0%	670	79,2%	675	79,8%	453	53,5%	605	71,5%	187	22,1%	491	58,0%	735	86,9%
SUL	1515	1189	78,5%	1112	73,4%	1290	85,1%	1268	83,7%	810	53,5%	1197	79,0%	390	25,7%	963	63,6%	1358	89,6%
OUTROS	305	110	36,1%	110	36,1%	216	70,8%	187	61,3%	94	30,8%	199	65,2%	22	7,2%	97	31,8%	231	75,7%
Total Geral	5734	4052	67,4%	3437	55,5%	4662	77,6%	4755	82,3%	2871	44,2%	4278	70,7%	1248	23,9%	3395	55,6%	5207	91,3%

ABAIXO DA MÉDIA GERAL

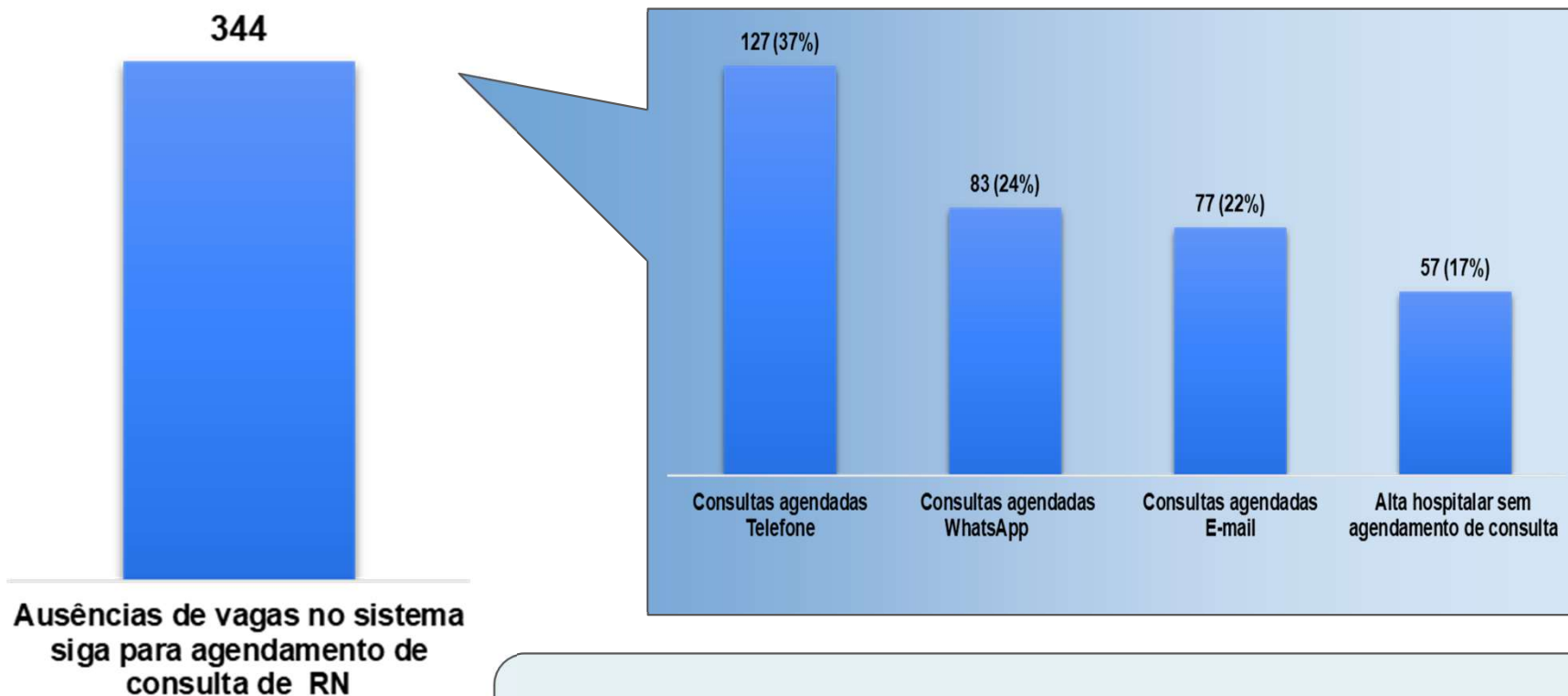
DENTRO DA MÉDIA GERAL

* OUTROS: Não realizou pré natal, outro município e particular.

* Média Geral calculada 5% para mais ou menos.

Fonte: CEJAM - Novembro de 2023

Ausência de Vagas no Siga para agendamento de consultas: Puérperas e desfechos - Novembro de 2023

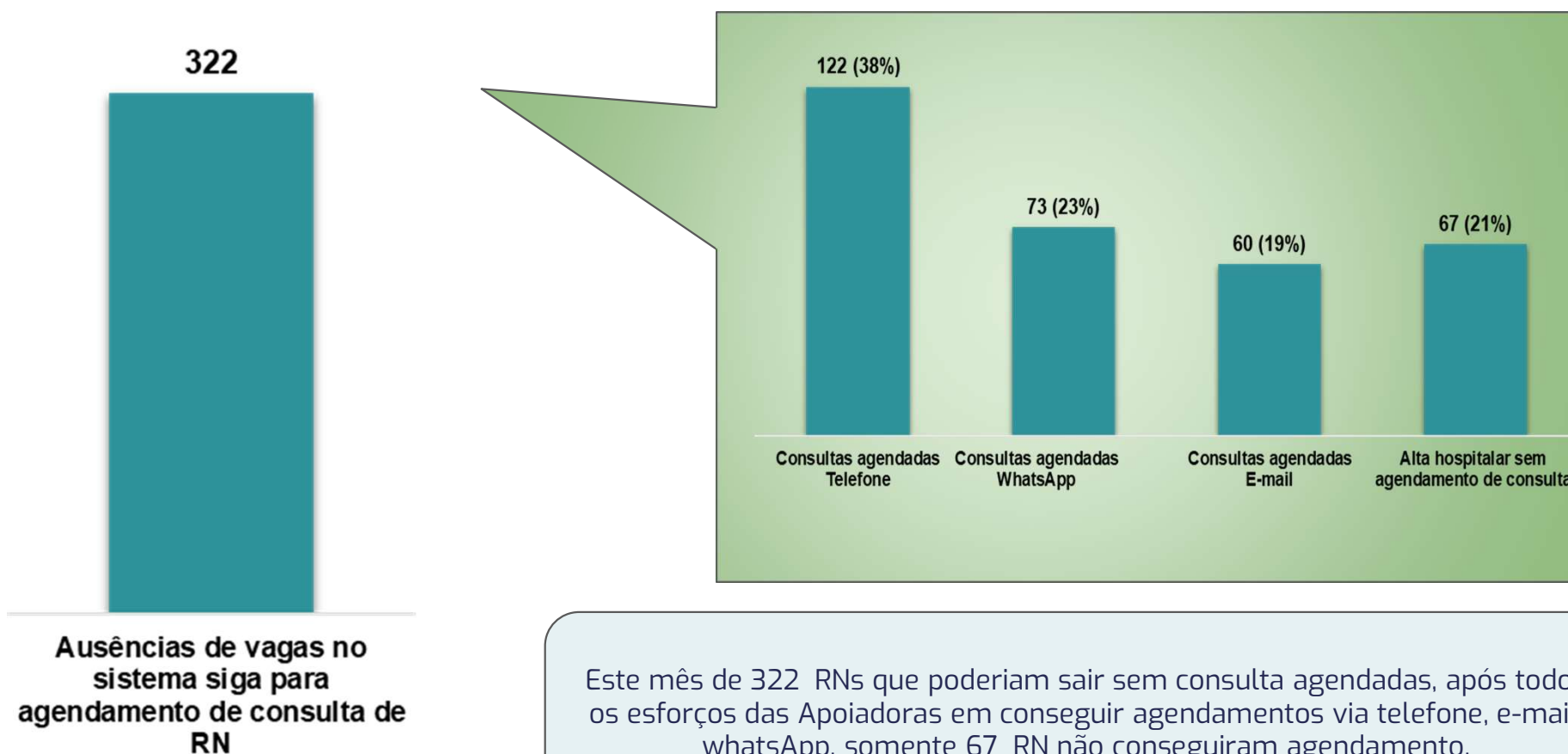


Este mês de 344 puérperas que poderiam sair sem consulta agendadas, após todos os esforços das Apoiadoras em conseguir agendamentos via telefone, e-mail, whatsapp, somente 57 puérperas não conseguiram agendamento.

Sem vagas no SIGA, mesmo após contato telefônico na UBS Puérperas - Novembro de 2023

COORDENADORIA	UBS	Sem vagas no SIGA
LESTE	AMA/UBS INTEGRADA FAZENDA DO CARMO	2
	AMA/UBS INTEGRADA JARDIM HELENA	2
	AMA/UBS INTEGRADA PARQUE PAULISTANO	1
	UBS CIDADE KEMEL	1
	UBS CIDADE TIRADENTES I - LUIS MARANHÃO	3
	UBS DOM ANGELICO	2
	UBS JARDIM AURORA	2
	UBS JARDIM CARRÃOZINHO	1
	UBS JARDIM ROSELI	8
	UBS JARDIM SAO CARLOS	4
	UBS PREFEITO PRESTES MAIA	22
	OESTE	UBS CAXINGUI - NANJI ABRANCHES
UBS DR. JOSÉ DE BARROS MAGALDI		1
UBS VILA IPOJUCA - DRA. WANDA COELHO DE MORAES		1
SUL	UBS JARDIM CAMPINAS	2
	UBS PARQUE ARARIBA	4
Total Geral		57

Ausência de Vagas no Siga para agendamento de consulta: Recém-Nascido e desfechos - Novembro de 2023



Sem vagas no SIGA, mesmo após contato telefônico na UBS Recém-Nascido - Novembro de 2023

COORDENADORIA	UBS	Sem vagas no SIGA
LESTE	AMA/UBS INTEGRADA FAZENDA DO CARMO	9
	AMA/UBS INTEGRADA JARDIM DAS LARANJEIRAS	5
	AMA/UBS INTEGRADA JARDIM HELENA	2
	UBS BARRO BRANCO	2
	UBS CDHU PALANQUE	1
	UBS CIDADE TIRADENTES I - LUIS MARANHÃO	4
	UBS DOM ANGELICO	2
	UBS GLEBA DO PÊSSEGO - VICENTE FIUZA DA COSTA	1
	UBS GRÁFICOS	1
	UBS GUAIANAZES II	2
	UBS INACIO MONTEIRO	1
	UBS JARDIM ROSELI	4
	UBS JARDIM VITÓRIA	1
	UBS PREFEITO PRESTES MAIA	19
	UBS VILA COSMOPOLITA	2
NORTE	UBS JAÇANÃ – DR. SEBASTIÃO GABRIEL SAYAGO DE LAET	1
OESTE	UBS CAXINGUI - Nanci ABRANCHES	1
	UBS VILA IPOJUCA - DRA. WANDA COELHO DE MORAES	1
SUL	AMA/UBS INTEGRADA JARDIM MIRIAM - MANOEL SOARES DE OLIVEIRA	2
	UBS JARDIM CAMPINAS	2
	UBS PARQUE ARARIBA	4
Total Geral		67

Capacitação - Novembro de 2023

Tabela 6 - Capacitação, Novembro de 2023.

Tema da Capacitação:	Público alvo	Colaboradores ativos no mês	Participantes	Informações dos treinamentos:	Objetivo:
Novo impresso de entrevista de Puérpera e RN - REMAMI	Auxiliares de Enfermagem	53	44	Presencial Escola CEJAM Data: Novembro/2023	Orientar os colaboradores sobre o preenchimento do novo impresso

Total de inserção de DIU e Implante Contraceptivo Subdérmico - Novembro de 2023

Tabela 8: Total de inserção de DIU e Implante Contraceptivo Subdérmico

MÊS INSERÇÃO	SETEMBRO		OUTUBRO		NOVEMBRO	
	DIU	IMPLANON	DIU	IMPLANON	DIU	IMPLANON
LESTE	68	26	24	93	70	17
OESTE	23	72	25	66	17	50
CENTRO	6	7	13	8	5	4
SUDESTE	107	17	159	58	137	21
SUL	131	42	174	155	98	51
NORTE	159	27	160	81	141	29
Média Geral	82	32	93	77	78	29

Considerações finais

As Apoiadoras REMAMI realizaram em média 90% dos agendamentos das consultas de puérperas e RNs. Os casos de maior dificuldade são realizados em parceria com as UBSs, supervisões e coordenadorias de saúde. Essa parceria tem sido fundamental para o agendamento efetivo das consultas de contra referência sem vaga no SIGA.

Das 308 ausências de vagas para agendamento de consultas no SIGA de puérperas e 301 de RNs, foram agendados 37 % por contato telefônico direto com a UBS, 23% por WhatsApp, 21 % por e-mail e 19% saíram sem consulta agendada.

“Nunca duvide quando um pequeno grupo de pessoas engajadas com um propósito possa fazer para transformar vidas.”

(Margaret Mead - OMS)



CEJAM

[f](#) [@](#) [in](#) [▶](#) | CEJAM Oficial