

RELATÓRIO GERENCIAL DA QUALIFICAÇÃO DA ASSISTÊNCIA

Parte III Parto Seguro à Mãe Paulista 002/2011

**Rede Municipal de Atenção Materno Infantil -
REMAMI**



Outubro - 2023

Sumário

| | |
|--------|--|
| 3 | Gestão de Pessoas |
| 4 | Quantitativo Atestados por Hospital |
| 5 | Distribuição Auxiliares de Enfermagem Apoiadores por Coordenadoria Norte |
| 6 | Distribuição Auxiliares de Enfermagem Apoiadores por Coordenadoria Sul |
| 7 | Distribuição Auxiliares de Enfermagem Apoiadores por Coordenadoria Sudeste |
| 8 | Distribuição Auxiliares de Enfermagem Apoiadores por Coordenadoria Centro-Oeste |
| 9 | Distribuição Auxiliares de Enfermagem Apoiadores por Coordenadoria Leste |
| 10 -11 | Resultados dos Indicadores REMAMI |
| 12 | Comparativo dos indicadores Trabalhados no REMAMI sem exclusão |
| 13 | Indicadores Trabalhados no REMAMI |
| 14-17 | Pesquisa de Satisfação pelo REMAMI em 31 Hospitais do município de SP |
| 18-21 | Casa de Parto - Casa Angela - Pesquisa de Satisfação pelo REMAMI |
| 22-25 | Casa de Parto Sapopemba Pesquisa de Satisfação pelo REMAMI |
| 26 | Consultas agendadas para mulheres internadas pós aborto por hospital |
| 27 | Consultas agendadas nas unidades básicas de saúde para gestantes patológica pelos hospitais |
| 28 | Consultas agendadas dos RNs internados |
| 29 | Total de partos por Coordenadoria Regional de Saúde, levantados através dos relatórios das entrevistas |
| 30 | Ausência de Vagas no Siga para agendamento de consultas da Puérpera |
| 31 | Ausência de Vagas no Siga para agendamento de consulta do recém-nascido |
| 32 | Dados Consolidados dos indicadores de qualificação do cartão de pré natal, segundo as coordenadorias Capacitação |
| 33 | Inserção de DIU e Implante Contraceptivo, agendamento de inserção de DIU - 2023 |
| 34 | Considerações Finais |

Gestão de Pessoas - Outubro de 2023

| MOVIMENTAÇÃO | |
|--|------------|
| Legenda | Quantidade |
| AT- Atestados | 38 |
| A- Ausência | 00 |
| *LS-Licença Saúde | 01 |
| LN- Licença Nojo | 01 |
| LG- Licença Gala | 00 |
| LM - Licença Maternidade | 00 |
| LME- Licença Maternidade Estendida | 01 |
| LME- Licença Maternidade Estendida - Complemento 180 dias | 01 |
| IA - Incentivo Amamentação | 00 |
| FE - Férias | 04 |
| AD- Admissão | 2 |
| PD- Pedido de Demissão | 00 |
| D- Desligamento | 02 |
| Promoção | 01 |

Distribuição Auxiliares de Enfermagem Apoiadores por Coordenadoria Norte-SP - Outubro de 2023

| I- Hospitais da Coordenadoria Norte | Auxiliar de Enfermagem |
|--|--|
| 1- Hosp. Mun. Cachoeirinha Mario de M. A. da Silva | 1- Eliane Cristina dos Santos Silva |
| | 2- Maria Luzinete de Vasconcelos |
| | 3- Daniela Barbosa de Araujo |
| | 4- Ronara Fernandes Ribeiro |
| 2- Hosp. Mun. Vereador José Storopoli - Vila Maria | 5 -Rosa Maria de Souza Araújo |
| 3- Hosp. SES. Mandaqui | 6 - Simone Lima de Oliveira |
| 4- Hosp. SES. de Taipas - Kátia de Souza Rodrigues | 7- Lais Ocrecio Mendes |
| 5- Hosp. São Luiz Gonzaga | 8- Ana Paula Ap. de Albuquerque |
| | 9- Thaianne Barbosa de Oliveira Santos |
| 6 - Cobertura Região Norte | 10- Thayna da Silva Barbosa Santos |

Distribuição Auxiliares de Enfermagem Apoiadores por Coordenadoria Sul-SP - Outubro de 2023

| II- Hospitais da Coordenadoria Sul | Auxiliar de Enfermagem |
|---|--|
| 1- Hosp. Mun. Campo Limpo Fernando Mauro Pires da Rocha | 1- Emily Mayara Salustiano Cruz 2- Amanda Fiuza Lima 3-Solange Souza Santos do Carmo |
| 2- Hospital Municipal Dr. Moysés Deutsch (M'Boi Mirim) | 4- Ana Paula Oliveira L. de Alencar 5- Georgia Aparecida Dias Pereira |
| 3- Hosp. SES. Mat. de Interlagos | 6-Larissa de Oliveira Rufino 7- Matheus Ulinger de Souza Cruz |
| 4-Hosp. SES. do Grajaú | 8- Jessica Costa Bueno |
| 5-Hosp. Parelheiros | 9-Isabella dos Santos Silveira |
| 6- Hosp. SES. Pedreira - Ass. Congregação de Santa Catarina | 10- Ivani Reis Teixeira dos Santos 11- Jaine Gonçalves Lima |
| 7- Cobertura Região Sul | 12 - Andrea Aparecida dos Santos |

Distribuição Auxiliares de Enfermagem Apoiadores por Coordenadoria Sudeste-SP - Outubro de 2023

| III- Hospitais da Coordenadoria Sudeste | Auxiliar de Enfermagem |
|--|---|
| 1- Hosp. Mun. Inácio Proença de Gouveia João XXIII | 1- Arleci Santana Gomes |
| 2- Hosp. SES. Ipiranga | 2- Fabiana Braga de Lima |
| 3- Hosp. SES. Leonor M. de Barros | 3- Paloma Vieira Pastor 4- Victoria Maria Belini de Almeida |
| 4- Hosp. SES. Vila Alpina | 5- Aline da Rocha Sena 6- Daniele Stefane da Silva Souza |
| 5- *Hosp. SES. de Sapopemba | 7- Francileide Gomes da Silva Brito 8- Marlene Maria da C. D. dos Santos |
| 6- Maternidade Amparo Maternal | 9- Luana Aparecida C. da Conceição 10- Marta Ferreira Nogueira de Abreu |
| 7- Cobertura Região Sudeste | 11-Taina Ferreira Crepaldi Medeiros |

Distribuição Auxiliares de Enfermagem Apoiadores por Coordenadoria Centro-Oeste - SP - Outubro de 2023

| IV- Hospitais da Coordenadoria Centro-Oeste | Auxiliar de Enfermagem |
|---|------------------------------------|
| 1- Hosp. Mun. J.Sarah Mário Degni | 1- Gustavo Cavalcante de Freitas |
| 2- Hospital do Servidor Público Municipal – HSPM | 2- Conforme escala CEJAM |
| 3- Hosp. das Clínicas – Inst. Central *Cobertura Licença Maternidade estendida | 3- * Beatriz Silio Santos |
| 4- Hosp. Universitário USP SP | 4- Tatiana Almeida de Oliveira |
| 5- Irmandade da Santa Casa de Misericórdia de São Paulo | 5- Meryellen Cervera Moreira Silva |
| 6 - Cobertura Região Centro-Oeste | 6- ANGELA |

Distribuição Auxiliares de Enfermagem Apoiadores por Coordenadoria Leste-SP - Outubro de 2023

| V- Hospitais da Coordenadoria Leste | Auxiliar de Enfermagem |
|---|--|
| 1- Hosp. SMS Cidade Tiradentes | 1- Aparecida Leite de Souza 2- Valéria Maria Nepomuceno |
| 2- Hosp. Mun. Planalto Waldomiro de Paula – Itaquera | 3- Erica Borel Gomes da Silva 4- Adriana Nascimento da Silva |
| 3- Hosp. Mun. Tide Setúbal - São Miguel | 5- Gláucia Regina Alves da Silva |
| 4- Hosp. SES. de Guaianases - Jesus Teixeira da Costa | 6- Agnes Angelis Batista Cabral de Santana |
| 5- Hosp. SES. de São Mateus - Manuel Bifulco | 7- Alana Cristina de Sousa Costa |
| 6- Hospital Geral Santa Marcelina - Itaim | 8- Mayara Souza Cavalcante 9 -Dayane da Cruz Teixeira |
| 7- Hosp. Santa Marcelina – Itaquera | 10- Larissa Gomes de Araujo |
| 8- Hosp. Municipal Alípio Correa Neto | 11 - Raimunda Francisca de Lima 12- Gabriela Nobrega Ferreira |
| 9 - Cobertura Região Leste | 13- Luana Batista Rocha de Carvalho |

Resultados dos Indicadores REMAMI - Outubro de 2023

| DESCRIÇÃO | | | | | | |
|--|-----------------------------------|-------------------------------------|--------|--------------------------------|---------------------------------|---|
| | Total de partos no mês | Agendamentos de consultas puérperas | META % | RESULTADO APURADO COM EXCLUSÃO | RESULTADO APURADO SEM EXCLUSÕES | JUSTIFICATIVA RESULTADO APURADO SEM EXCLUSÃO |
| 1 - Agendamento das consultas das puérperas unidades básicas de saúde de referências | 6172 | 5644 | 95 | 96% | 91% | Exclusões Puérpera: n° % |
| | | | | | | Total de puérperas de <i>outro município</i> 277 4,49 |
| | | | | | | Total de puérperas com <i>convênio médico</i> 31 0,50 |
| | | | | | | Total de puérperas <i>internadas</i> 4 0,06 |
| | | | | | | Total de puérperas <i>internadas UTI</i> 3 0,05 |
| | | | | | | Total de puérperas <i>transferidas</i> 1 0,02 |
| | | | | | | Total de <i>óbito materno</i> 0 0,00 |
| | | | | | | Total de <i>isolamento</i> em outro setor 0 0,00 |
| | | | | | | Total de exclusões: 316 5,12 |
| | | | | | | Melhoria Puérpera: |
| 2- Entrevistas realizadas das puérperas. | Total de partos informados no mês | Entrevistas realizadas | META % | % Entrevistas realizadas | | <i>Sem vaga no SIGA</i> puérpera 39 0,63 |
| | 6172 | 5999 | 85 | 97% | | |

Fonte: CEJAM - Outubro de 2023

Meta não atingida devido 277 puérperas serem de outro município e 31 possuem convênio médico e recusaram o agendamento.

COMPARATIVO HISTÓRICO DOS INDICADORES SEM EXCLUSÕES

| INDICADORES TRABALHADO | META% | RESULTADO APURADO |
|---|-------|-------------------|
| outubro/2022 | | |
| Agendamento das consultas das puérperas unidades básicas de saúde de referências | 95 | 92 |

Resultados dos Indicadores REMAMI - Outubro de 2023

| | DESCRIÇÃO | | | | | |
|---|-------------------------|---------------------------------|--------|--------------------------------|---------------------------------|---|
| | Total de nascidos vivos | Agendamentos de consultas do RN | META % | RESULTADO APURADO COM EXCLUSÃO | RESULTADO APURADO SEM EXCLUSÕES | JUSTIFICATIVA RESULTADO APURADO SEM EXCLUSÃO |
| 3 - Agendamento das consultas dos RN'S unidades básicas de saúde de referências | 6174 | 5174 | 95 | 96% | 84% | Exclusões Recém Nascidos: n° % |
| | | | | | | Total de recém-nascidos de <i>outro município</i> 264 4,28 |
| | | | | | | Total de recém-nascidos <i>convênio médico</i> 28 0,45 |
| | | | | | | Total de recém-nascidos <i>internados</i> 188 3,05 |
| | | | | | | Total de recém-nascidos <i>internados UTI</i> 251 4,07 |
| | | | | | | Total de recém-nascidos <i>transferidos</i> 2 0,03 |
| | | | | | | Total de recém-nascidos <i>isolamento</i> em outro setor 0 0,00 |
| | | | | | | <i>Óbito</i> 57 0,92 |
| | | | | | | Total de exclusões: 790 12,80 |
| | | | | | | Melhoria RN: Sem vaga no SIGA para recém-nascidos 35 0,57 |

Fonte: CEJAM - Outubro de 2023

Meta não atingida devido 264 RN's serem de outro município e 439 permaneceram internados.

| COMPARATIVO HISTÓRICO DOS INDICADORES SEM EXCLUSÕES | | |
|--|-------|--------------------------------|
| INDICADORES TRABALHADO | META% | RESULTADO APURADO outubro/2022 |
| 3 - Agendamento das consultas dos RN's unidades básicas de saúde de referências | 95 | 85 |

Comparativo dos Indicadores Trabalhados no REMAMI sem exclusão - Outubro de 2023

| Descrição dos indicadores | Meta | maio 2023 | | junho 2023 | | julho 2023 | | agosto 2023 | | setembro 2023 | | outubro 2023 | |
|---|------|-----------|-----|------------|-----|------------|-----|-------------|-----|---------------|-----|--------------|-----|
| | % | N° | % | N° | % | N° | % | N° | % | N° | % | N° | % |
| 1- Total de entrevistas realizadas pelas apoiadoras | 85 | 7352 | 97% | 6876 | 96% | 6661 | 97% | 6466 | 97% | 6237 | 98% | 5999 | 97% |
| 2- Agendamentos de Consultas de Puérperas pelas apoiadoras | 95 | 6958 | 92% | 6495 | 91% | 6296 | 92% | 6079 | 92% | 5866 | 92% | 5644 | 91% |
| 3- Agendamentos de Consultas de Recém-Nascidos pelas apoiadoras | 95 | 6417 | 84% | 6012 | 85% | 5830 | 85% | 5607 | 85% | 5443 | 94% | 5174 | 84% |

| Histórico dos indicadores | Meta | outubro/2022 | |
|---|------|--------------|----|
| | % | N° | % |
| 1- Total de entrevistas realizadas pelas apoiadoras | 85 | 6068 | 98 |
| 2- Agendamentos de Consultas de Puérperas pelas apoiadoras | 95 | 5705 | 92 |
| 3- Agendamentos de Consultas de Recém-Nascidos pelas apoiadoras | 95 | 5252 | 85 |

Fonte: CEJAM - Outubro de 2023

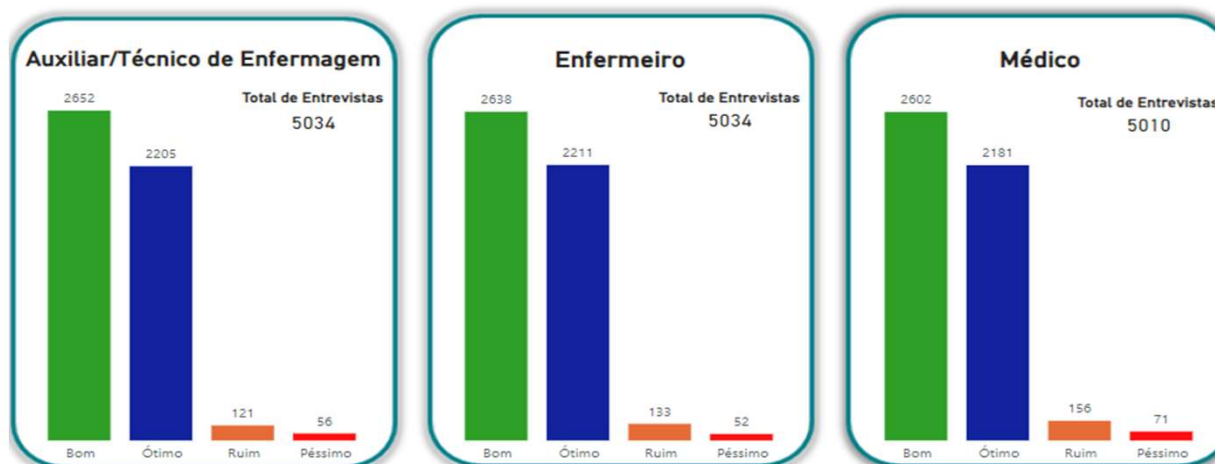
Indicadores Trabalhados no REMAMI - Outubro de 2023

INFORMAÇÕES COMPLEMENTARES

| | maio 2023 | junho 2023 | julho 2023 | agosto 2023 | setembro 2023 | outubro 2023 |
|--|-----------|------------|------------|-------------|---------------|--------------|
| 1- Quantidade de Partos informados pelos hospitais com Apoiadoras Mãe Paulistana | 7557 | 7134 | 6867 | 6635 | 6386 | 6172 |
| 2- Quantidade de Nascidos Vivos informados pelos hospitais com Apoiadoras Mãe Paulistana | 7606 | 7091 | 6869 | 6633 | 5797 | 6174 |
| 3- Média de dias para agendamento da 1ª consulta puerperal pelo SIGA | 10 | 10 | 9 | 8 | 8 | 8 |
| 4 -Média de dias para agendamento da 1ª consulta do recém-nascido pelo SIGA | 9 | 10 | 8 | 8 | 8 | 8 |
| 5- Média da Idade Gestacional na 1ª Consulta de Pré-Natal (semanas) | 10 | 13 | 10 | 9 | 9 | 9 |
| 6 - Percentual de Participação em grupos de Gestante | 5,00% | 5,00% | 8% | 5% | 9% | 10% |
| 13- Percentual de Orientação sobre aleitamento materno na gestação | 100,00% | 100,00% | 100% | 97% | 97% | 97% |
| 14- Média de parto Normal em relação ao número de puérperas entrevistadas | 62,24% | 60,76% | 61,87% | 60,79% | 62,61% | 61,44% |
| 15- Média de parto Cesárea em relação ao número de puérperas entrevistadas | 37,06% | 38,63% | 37,29% | 38,26% | 36,30% | 37,82% |
| 16- Média de parto fórceps em relação ao número de puérperas entrevistadas | 0,69% | 0,61% | 0,84% | 0,94% | 1,09% | 0,73% |

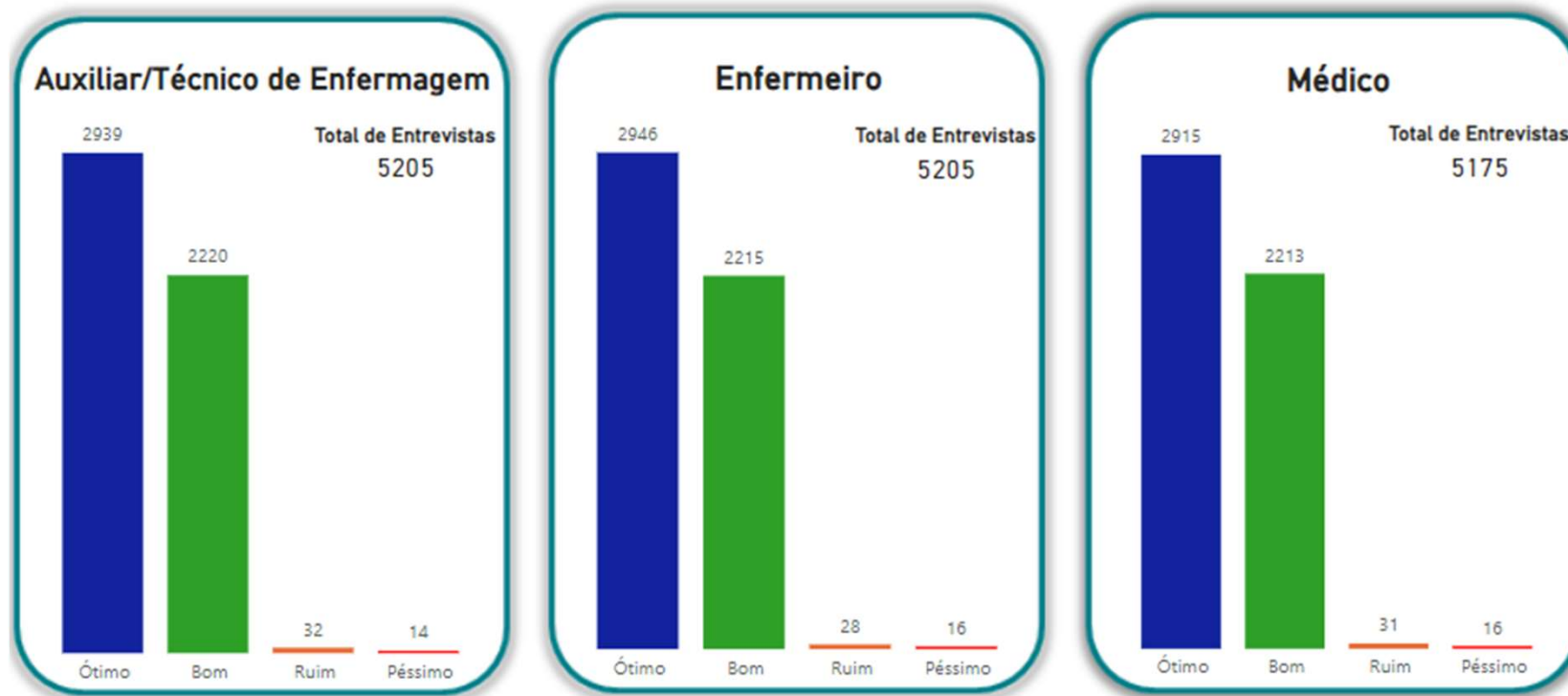
Pesquisa de Satisfação pelo REMAMI em 31 Hospitais do município de SP - Outubro de 2023

Avaliação da gestante sobre o profissional no Pré-Natal



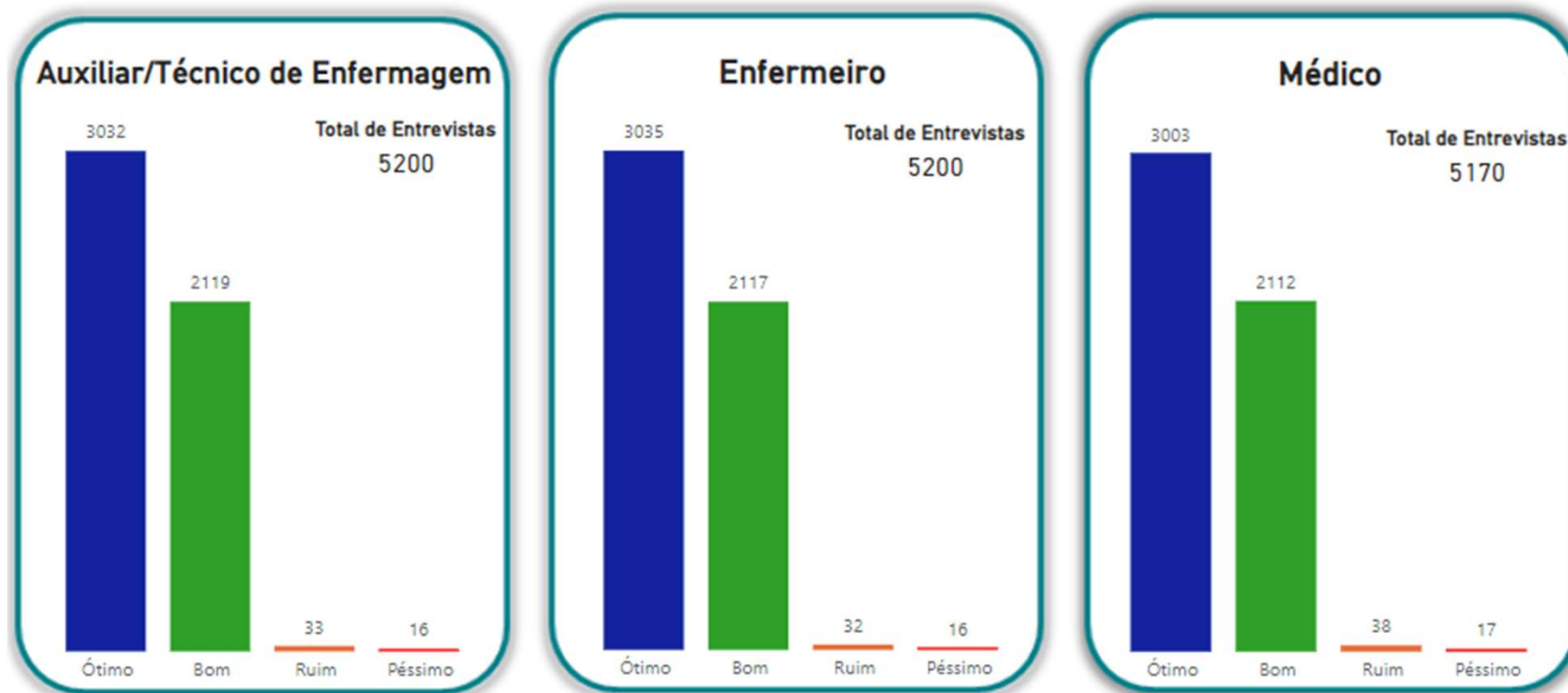
Pesquisa de Satisfação pelo REMAMI em 31 Hospitais do município de SP - Outubro de 2023

Avaliação da gestante sobre o profissional no setor de Admissão e Acolhimento



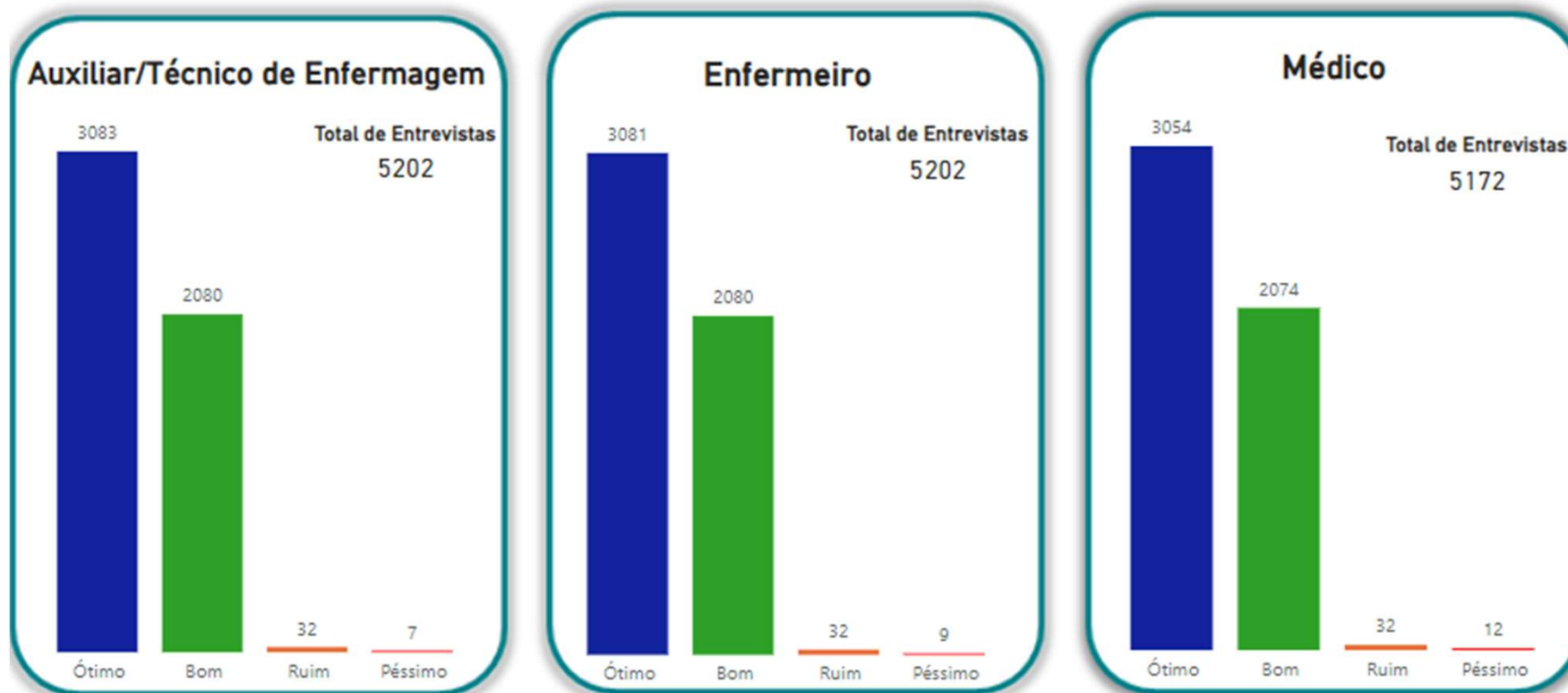
Pesquisa de Satisfação pelo REMAMI em 31 Hospitais do município de SP - Outubro de 2023

Avaliação da gestante sobre o profissional no pré parto e durante o trabalho de parto



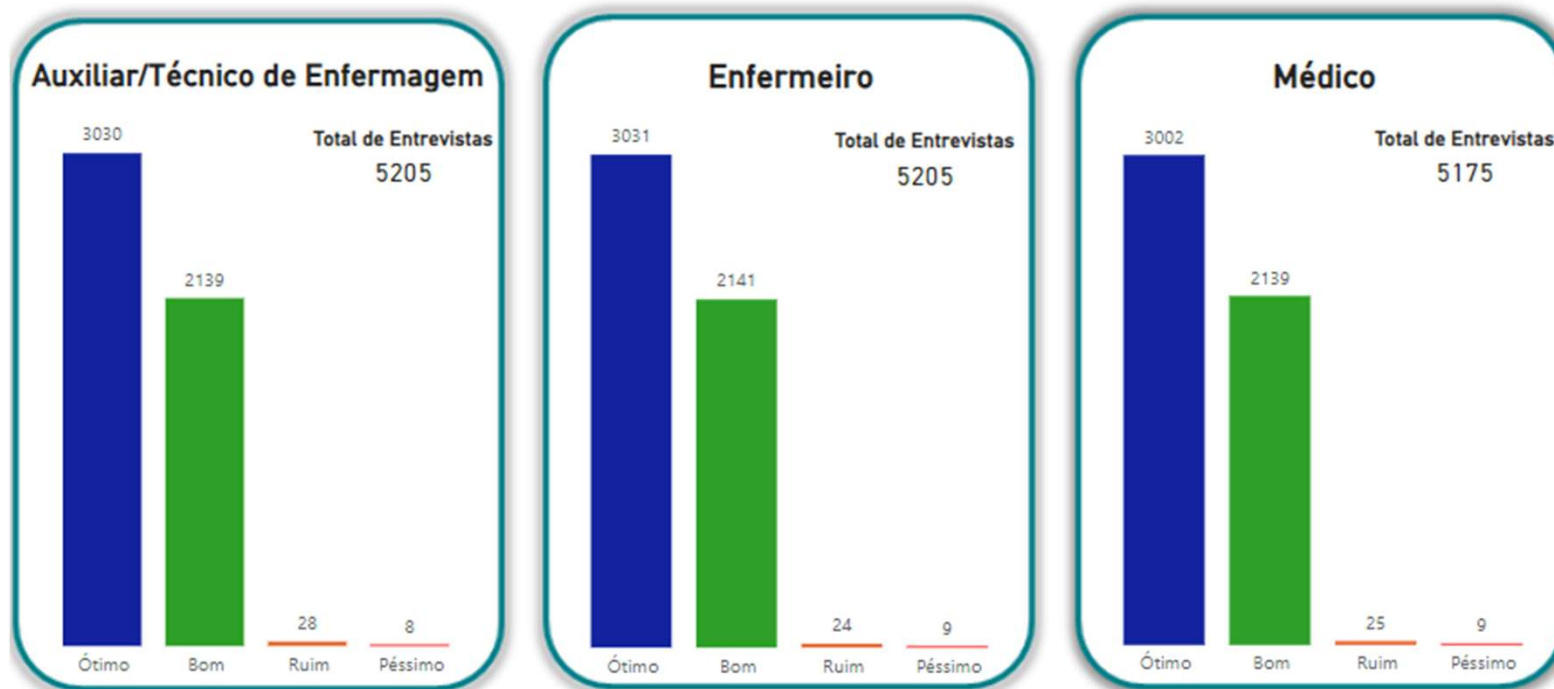
Pesquisa de Satisfação pelo REMAMI em 31 Hospitais do município de SP - Outubro de 2023

Avaliação da gestante sobre o profissional no centro obstétrico e durante o parto

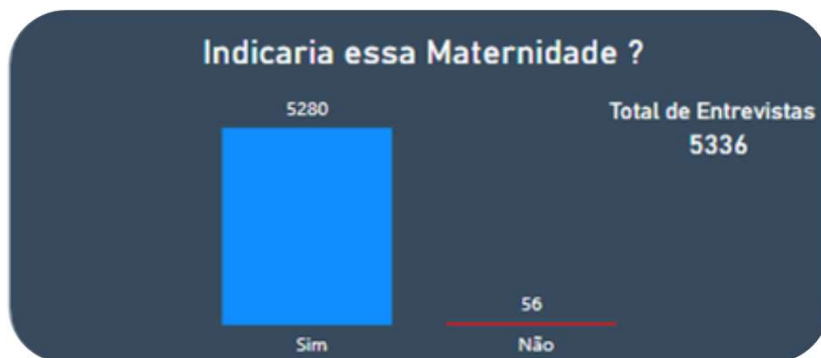
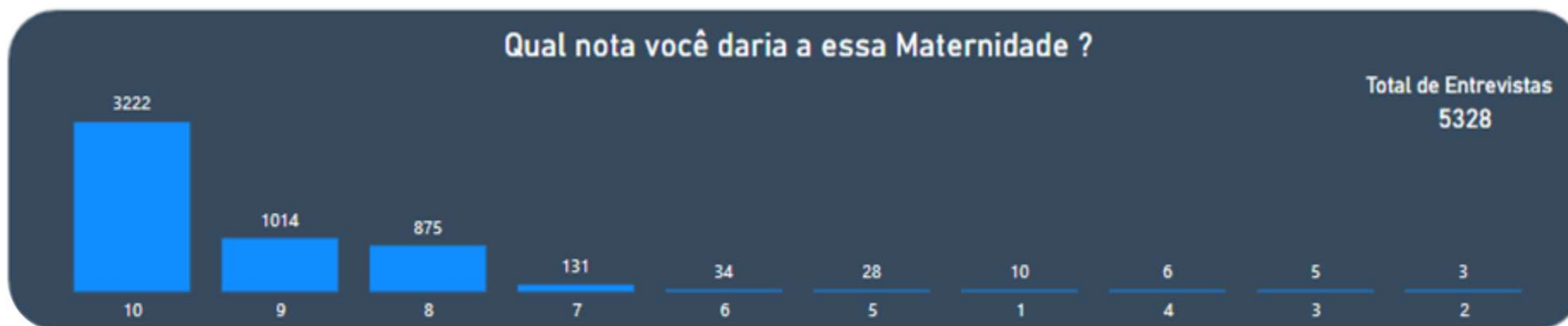


Pesquisa de Satisfação pelo REMAMI em 31 Hospitais do município de SP - Outubro de 2023

Avaliação da Puérpera sobre o profissional no Alojamento Conjunto



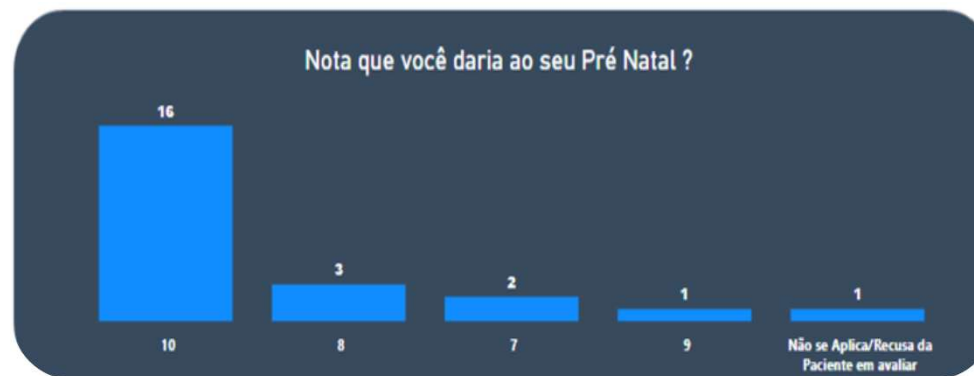
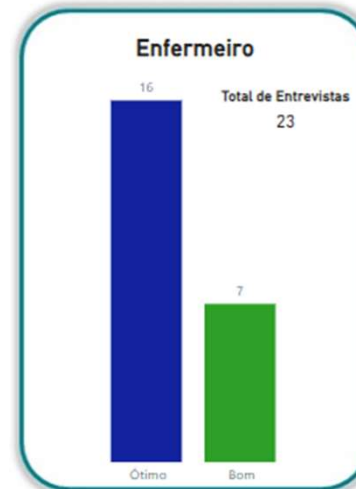
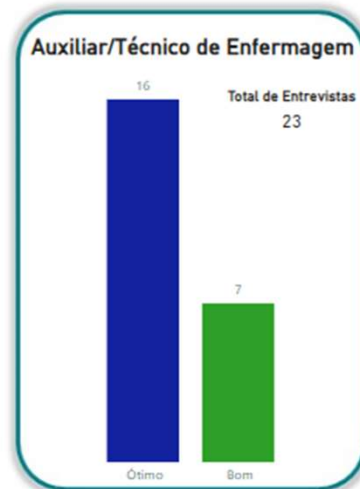
Pesquisa de Satisfação pelo REMAMI em 31 Hospitais do município de SP - Outubro de 2023



Casa de Parto - Casa Ângela

Pesquisa de Satisfação pelo REMAMI - Outubro de 2023

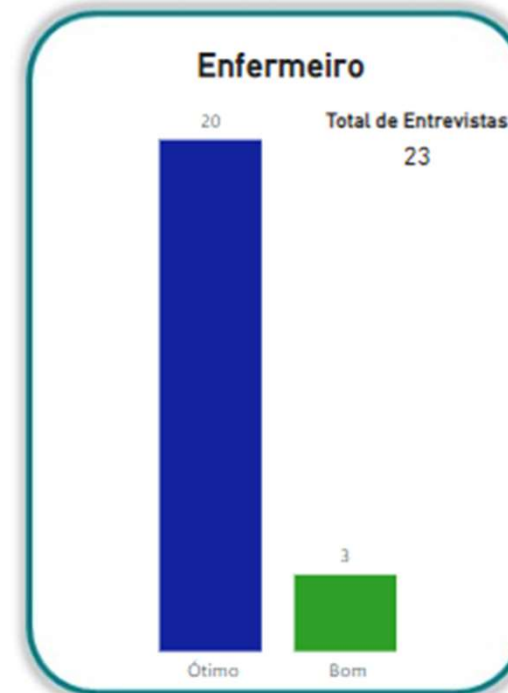
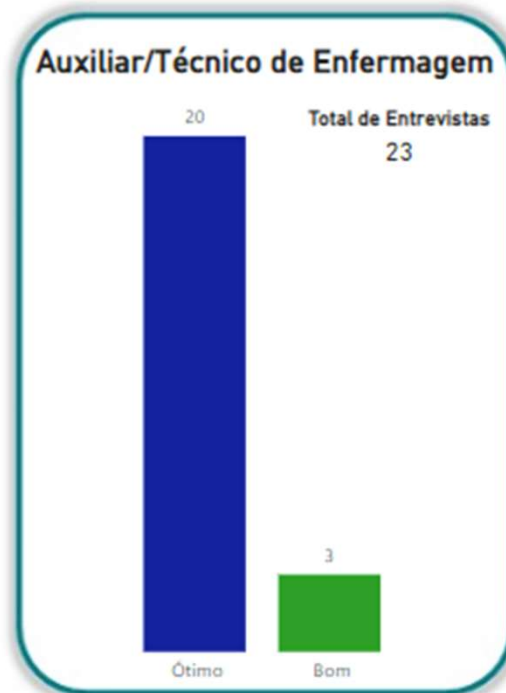
Avaliação da gestante sobre o profissional no Pré-Natal



Casa de Parto - Casa Ângela

Pesquisa de Satisfação pelo REMAMI - Outubro de 2023

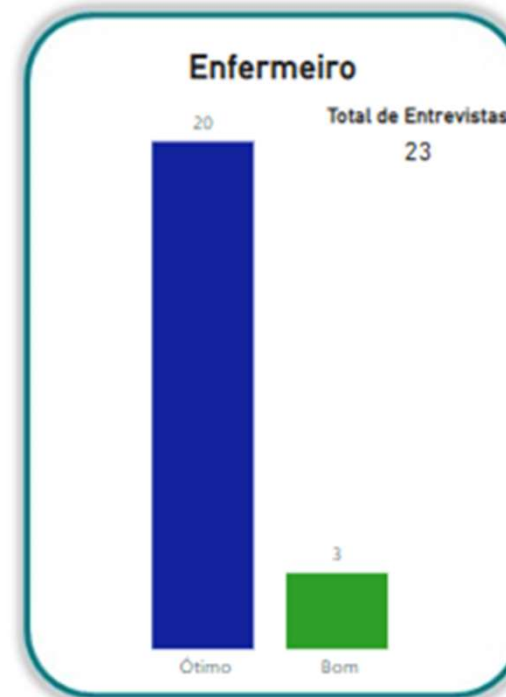
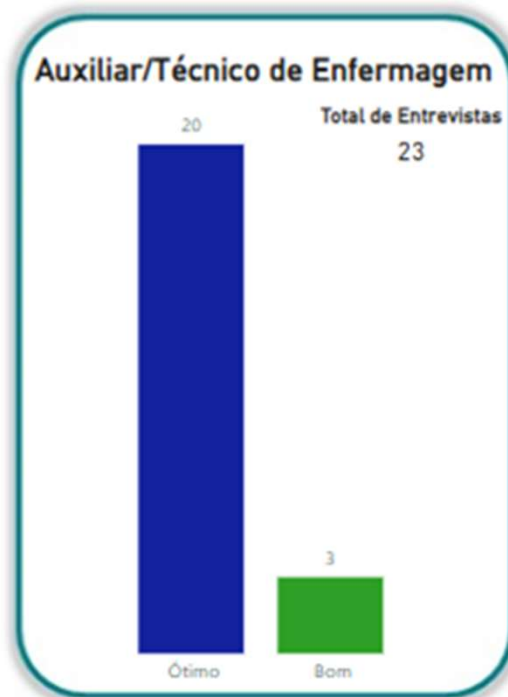
Avaliação da gestante sobre o profissional no setor de Admissão e Acolhimento



Casa de Parto - Casa Ângela

Pesquisa de Satisfação pelo REMAMI - Outubro de 2023

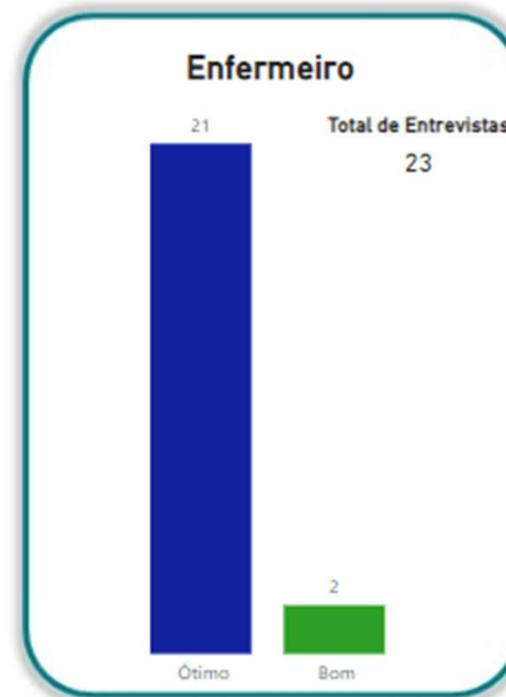
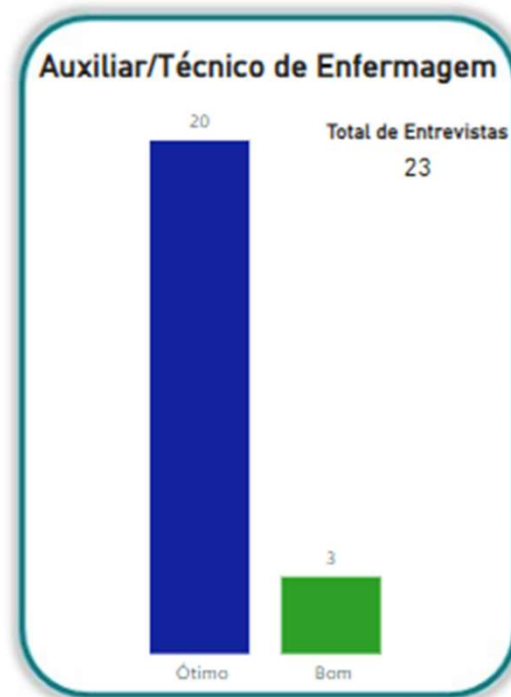
Avaliação da gestante sobre o profissional no pré parto e durante o trabalho de parto



Casa de Parto - Casa Ângela

Pesquisa de Satisfação pelo REMAMI - Outubro de 2023

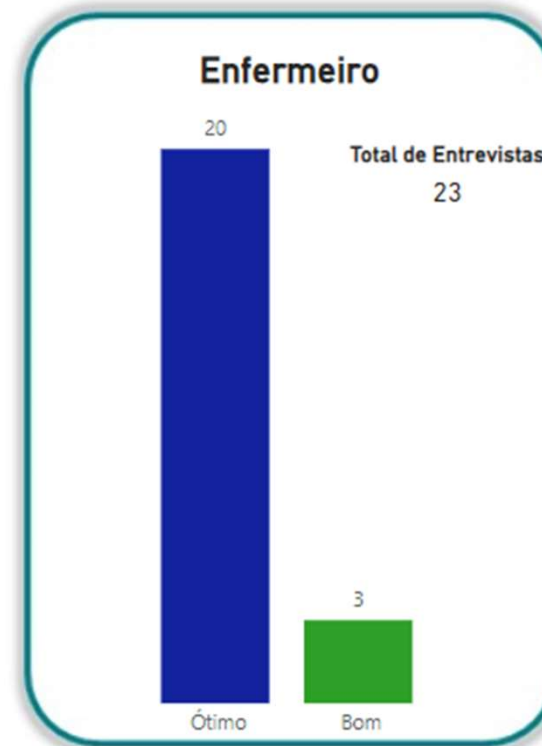
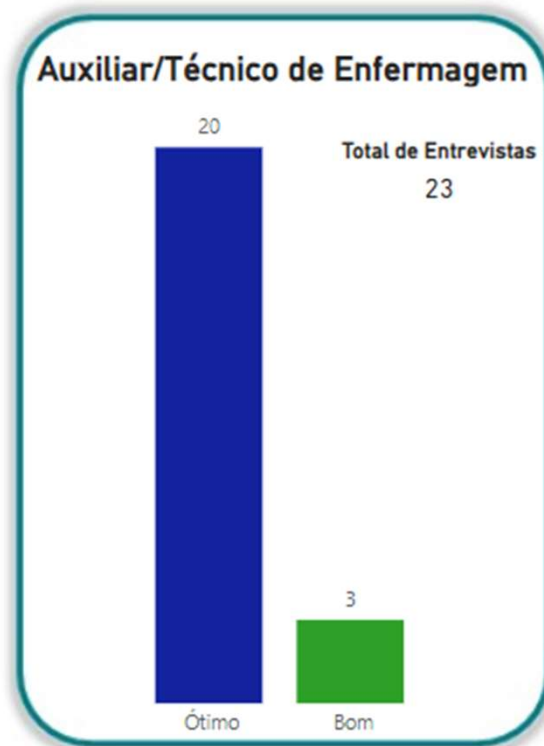
Avaliação da gestante sobre o profissional no Centro Obstétrico e durante o parto



Casa de Parto - Casa Ângela


Pesquisa de Satisfação pelo REMAMI - Outubro de 2023

Avaliação da Puérpera sobre o profissional no Alojamento Conjunto



Casa de Parto - Casa Ângela

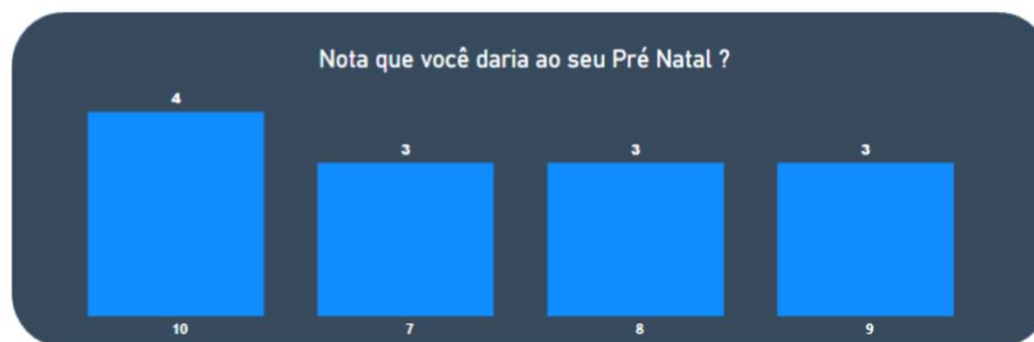
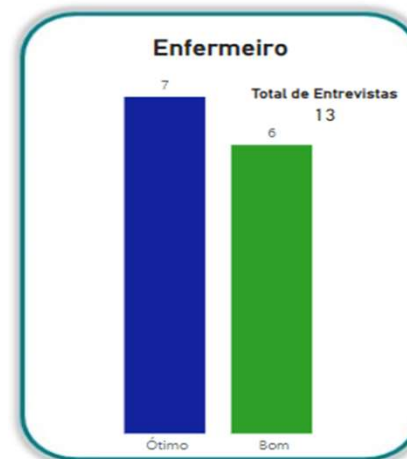
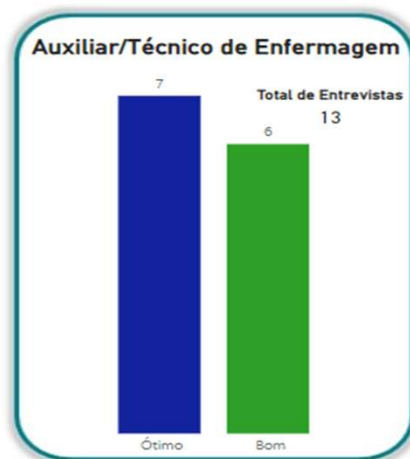
Pesquisa de Satisfação pelo REMAMI - Outubro de 2023



Casa de Parto - Sapopemba

Pesquisa de Satisfação pelo REMAMI - Outubro de 2023

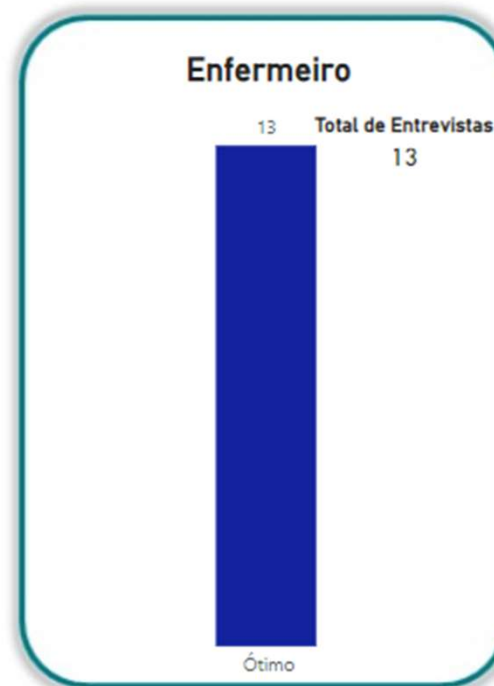
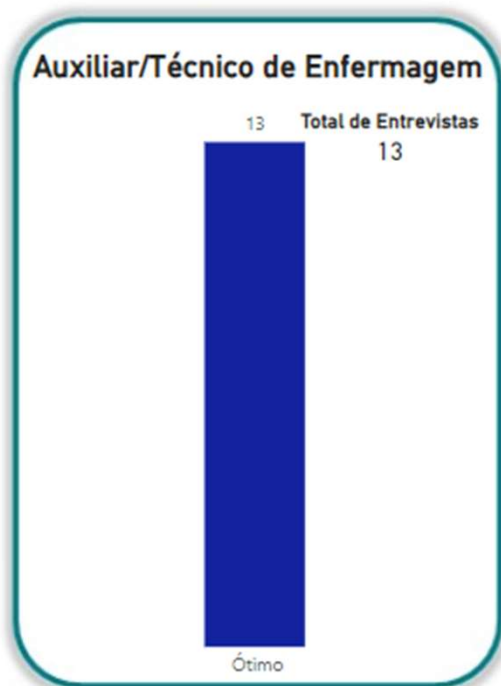
Avaliação da gestante sobre o profissional no Pré-Natal



Casa de Parto - Sapopemba

Pesquisa de Satisfação pelo REMAMI - Outubro de 2023

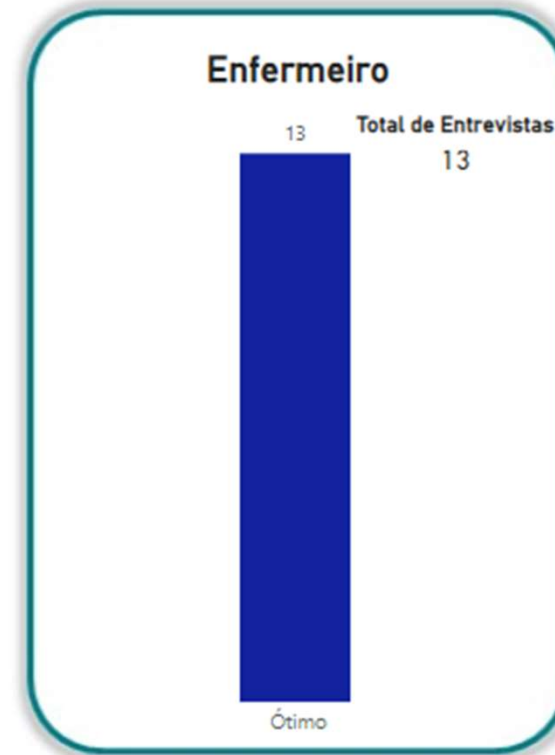
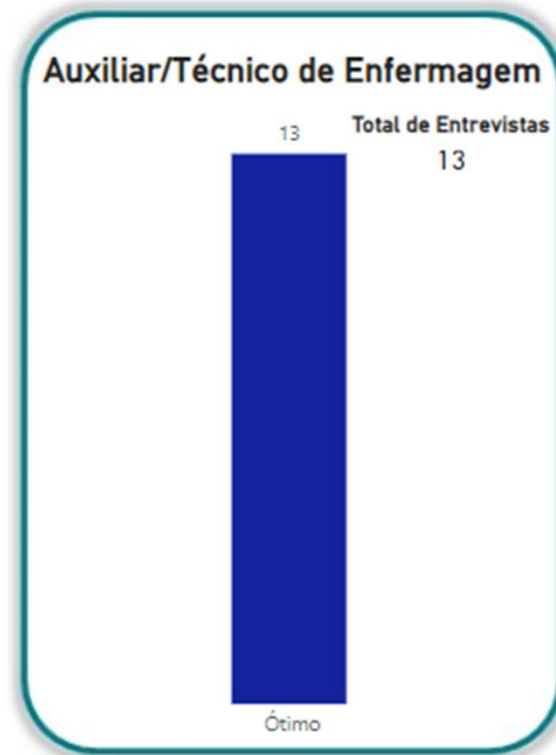
Avaliação da gestante sobre o profissional no setor de Admissão e Acolhimento



Casa de Parto - Sapopemba

Pesquisa de Satisfação pelo REMAMI - Outubro de 2023

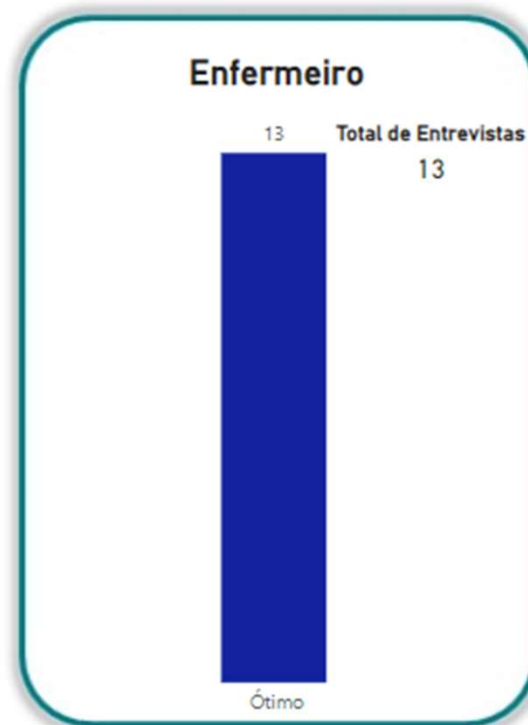
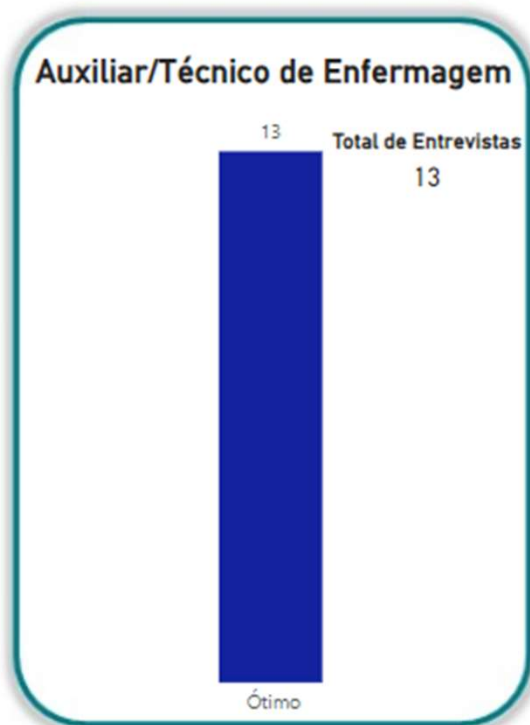
Avaliação da gestante sobre o profissional no pré parto e durante o trabalho de parto



Casa de Parto - Sapopemba

Pesquisa de Satisfação pelo REMAMI - Outubro de 2023

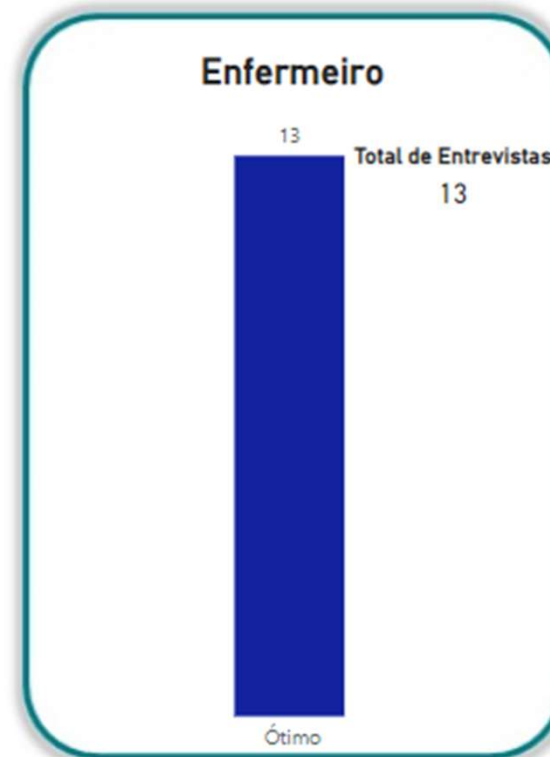
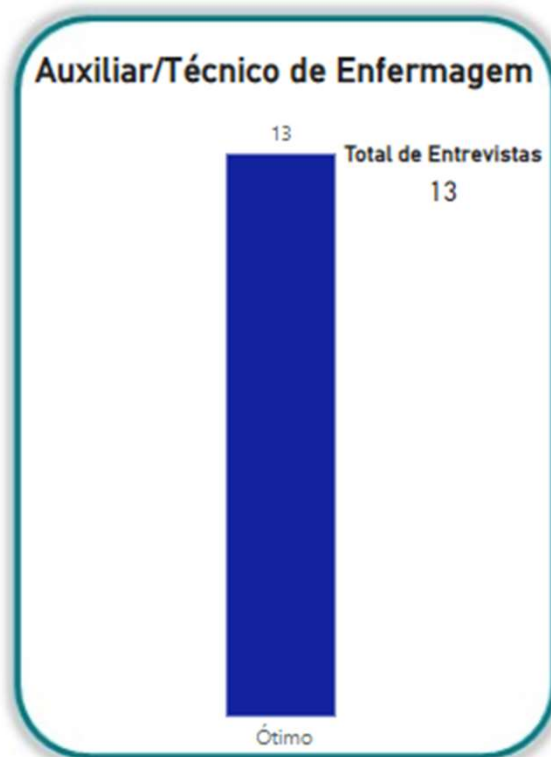
Avaliação da gestante sobre o profissional no Centro Obstétrico e durante o parto



Casa de Parto - Sapopemba

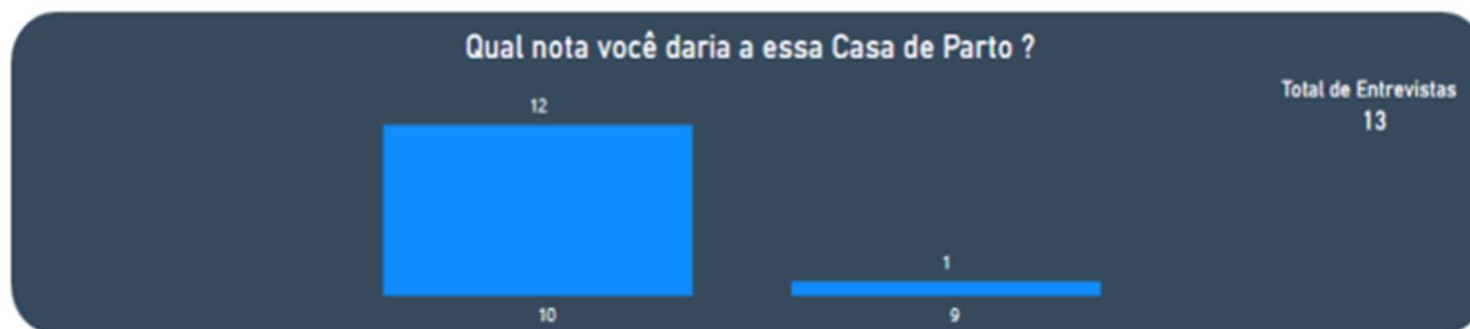
Pesquisa de Satisfação pelo REMAMI - Outubro de 2023

Avaliação da Puérpera sobre o profissional no Alojamento Conjunto



Casa de Parto - Sapopemba

Pesquisa de Satisfação pelo REMAMI - Outubro de 2023



Consultas agendadas para mulheres internadas pós aborto por hospital - Outubro de 2023

Tabela 1 - Consultas agendadas para mulheres internadas pós aborto por hospital

| Hospital | Nº de mulheres internadas | Consultas Agendadas |
|---|---------------------------|---------------------|
| Hospital Campo Limpo | 46 | 40 |
| Hospital das Clínicas | 5 | 1 |
| Hospital Interlagos | 1 | 1 |
| Hospital M Boi Mirim | 13 | 12 |
| Hospital Municipal de Parelheiros | 3 | 2 |
| Hospital Municipal J. Sarah - Mario Degni | 7 | 5 |
| Hospital Pedreira | 32 | 30 |
| Hospital Vila Alpina | 7 | 6 |
| Total Geral | 114 | 97 |

Este mês de 114 mulheres pós abortamento 97 mulheres saíram com consultas agendadas. Às 17 que não tiveram agendamento, 13 são de outro município, 2 recusadas por possuir convênio médico e recusou o agendamento, 1 foi transferida para outro hospital e 1 sem vaga no SIGA mesmo após contato telefônico com a UBS.

Consultas agendadas nas Unidades Básicas de Saúde para gestantes patológica por hospitais - Outubro de 2023

Tabela 2 - Consultas agendadas das gestantes patológicas

| Hospitais | Diagnostico da internação | | | | | | | | | Total de internação | Consultas agendadas |
|---|------------------------------------|------------------|-------------------|--------------------|--|-------------|-----------|---|-------------------------------------|---------------------|---------------------|
| | Descolamento Prematuro da Placenta | Diabetes, Outros | Eclâmpsia, Outros | Hiperêmese, Outros | Hipertensão Arterial na Gestação, Outros | Oligodrâmio | Outros | Síndrome Metabólica na Gestação, Outros | Trabalho de Parto Prematuro, Outros | | |
| Hospital Alipio Correa Neto | | 3 | | | 2 | | 2 | | | 9 | 9 |
| Hospital Amparo Maternal | | | | 4 | | | 2 | | 1 | 7 | 7 |
| Hospital Campo Limpo | 1 | 3 | | 1 | 5 | | 6 | | 1 | 19 | 19 |
| Hospital Grajaú | | 2 | | | | | 3 | | | 7 | 7 |
| Hospital M Boi Mirim | | | | | | | 1 | | | 1 | 1 |
| Hospital Municipal de Parelheiros | | 3 | 1 | | 1 | | 1 | | | 7 | 7 |
| Hospital Municipal J. Sarah - Mario Degni | | | | | | | 1 | | | 1 | 1 |
| Hospital Pedreira | | 6 | | 3 | 5 | | 8 | | 3 | 28 | 28 |
| Hospital Vila Alpina | | 9 | | | 3 | 1 | 4 | 1 | 1 | 21 | 21 |
| Total Geral | 1 | 26 | 1 | 8 | 16 | 1 | 28 | 1 | 6 | 100 | 100 |

Este mês de 100 gestantes internadas que tiveram alta hospitalar todas saíram com consulta agendada na sua UBS de referência.

Consultas agendadas dos RNs internados - Outubro de 2023

Tabela 3 - Consultas agendadas dos RN's internados

| Hospitais | Diagnósticos das internações | | | | | | | Total de Internações | Total de Consultas Agendadas |
|---|------------------------------|----------------------------|--------------------------------|-------------------|------------------|-----------|-----------------------|----------------------|------------------------------|
| | Baixo peso, Outros | Distúrbio Cardíaco, Outros | Distúrbio respiratório, Outros | Icterícia, Outros | Infecção, Outros | Outros | Prematuridade, Outros | | |
| Hosp. Mun. Vereador José Storopoli - Vila Maria | 5 | | 11 | | 1 | 1 | | 7 | 7 |
| Hospital Alípio Correa Neto | | 1 | 3 | | | 1 | 8 | 21 | 21 |
| Hospital Amparo Maternal | 3 | | 1 | 21 | | 15 | 1 | 43 | 43 |
| Hospital Campo Limpo | 2 | | 1 | | | 2 | | 5 | 5 |
| Hospital Ignácio Proença de Gouveia | 4 | | 1 | | | 6 | | 11 | 11 |
| Hospital Interlagos | | | | | | 5 | 1 | 6 | 6 |
| Hospital Ipiranga | | | | | | 1 | | 1 | 1 |
| Hospital Leonor Mendes de Barros | 4 | | 1 | | | | | 5 | 5 |
| Hospital M Boi Mirim | 3 | | | | | 1 | 1 | 5 | 5 |
| Hospital Municipal de Parelheiros | 1 | | | | | 6 | | 7 | 7 |
| Hospital Municipal J. Sarah - Mario Degni | 1 | | 2 | 1 | | 4 | | 8 | 8 |
| Hospital Pedreira | 4 | | 8 | 1 | 10 | 5 | 2 | 30 | 30 |
| Hospital São Mateus | 5 | | | | 2 | 5 | | 12 | 12 |
| Hospital Sapopemba | 4 | | 9 | | | | 4 | 17 | 17 |
| Hospital Tide Setúbal | 1 | | | | | | | 1 | 1 |
| Hospital Vila Alpina | 1 | | 5 | 1 | 1 | 1 | 2 | 11 | 11 |
| Hospital Vila Nova Cachoeirinha | 13 | | 5 | | | 35 | 3 | 56 | 56 |
| Hospital Waldomiro de Paula | 2 | 2 | 2 | | | 5 | 5 | 16 | 16 |
| Total Geral | 53 | 3 | 48 | 24 | 14 | 93 | 27 | 262 | 262 |

Este mês de 262 RNs internados que tiveram alta hospitalar todos saíram com consulta agendada na sua UBS de referência.

Total de partos por Coordenadoria Regional de Saúde, levantados através dos relatórios das entrevistas - Outubro de 2023

Tabela 4 - Total de partos levantados através dos relatórios das entrevistas

| | Casa Angela | Casa de Parto Sapopemba | Hosp. Mun. Vereador José Storopoli - Vila Maria | Hospital Alípio Correa Neto | Hospital Amparo Maternal | Hospital Campo Limpo | Hospital das Clínicas | Hospital Geral de Santa Marcelina | Hospital Grajaú | Hospital Guaianazes | Hospital Ignácio Proença de Gouveia | Hospital Interlagos | Hospital Ipiranga | Hospital Leonor Mendes de Barros | Hospital M Boi Mirim | Hospital Mandaqui | Hospital Municipal de Parelheiros | Hospital Municipal J. Sarah - Mario Degni | Hospital Pedreira | Hospital Santa Marcelina Itaquera | Hospital São Luiz Gonzaga | Hospital São Mateus | Hospital Sapopemba | Hospital Servidor Público Municipal | Hospital Taipas | Hospital Tide Setúbal | Hospital Tiradentes | Hospital Universitário Usp - Sp | Hospital Vila Alpina | Hospital Vila Nova Cachoeirinha | Hospital Waldomiro de Paula | Irmandade de Santa Casa de Misericórdia de São | Total Geral | |
|---------------------|-------------|-------------------------|---|-----------------------------|--------------------------|----------------------|-----------------------|-----------------------------------|-----------------|---------------------|-------------------------------------|---------------------|-------------------|----------------------------------|----------------------|-------------------|-----------------------------------|---|-------------------|-----------------------------------|---------------------------|---------------------|--------------------|-------------------------------------|-----------------|-----------------------|---------------------|---------------------------------|----------------------|---------------------------------|-----------------------------|--|-------------|-----|
| CENTRO | 2 | | | | 31 | 1 | 5 | 1 | 1 | | 12 | 1 | 13 | 8 | | 3 | | | | | | 2 | | 6 | 2 | | | | | 5 | | 63 | 156 | |
| LESTE | 2 | 1 | | 277 | 9 | 4 | 12 | 119 | 32 | 56 | 13 | 11 | 1 | 54 | 5 | 2 | | 1 | 3 | 34 | 4 | 123 | 119 | 6 | | 197 | 233 | | 38 | 5 | 283 | 3 | 1647 | |
| NORTE | | | 105 | | 17 | 2 | 9 | 3 | 1 | 7 | | | 1 | 34 | 1 | 154 | | 2 | 1 | | 202 | | 2 | 6 | 134 | 1 | 1 | 1 | 1 | 471 | 2 | 2 | 1160 | |
| OESTE | 4 | | | | 5 | | 14 | | | | | 3 | | 2 | 4 | | | 105 | | | 1 | | 2 | | | | | 117 | | 5 | | 12 | 273 | |
| SUDESTE | 1 | 12 | 10 | 22 | 94 | 6 | 4 | 1 | | 130 | 17 | 130 | 168 | | | 3 | 1 | 3 | 26 | 2 | 2 | 3 | 150 | 3 | | 5 | 1 | 1 | 1 | 98 | 1 | 9 | 4 | 907 |
| SUL | 13 | | 1 | | 96 | 278 | 8 | 5 | 153 | 2 | 235 | | 4 | 329 | | 173 | 11 | 186 | 1 | 12 | | | 5 | | | 1 | 1 | 28 | | 6 | 2 | | 1551 | |
| OUTROS | 1 | | 4 | 6 | 18 | 12 | 41 | 28 | 1 | 4 | 3 | 4 | 6 | 1 | 11 | 6 | 17 | 50 | 1 | 8 | 12 | | 4 | 4 | | 13 | 6 | 25 | 7 | 4 | 3 | 5 | 305 | |
| Total Geral | 23 | 13 | 120 | 305 | 270 | 303 | 93 | 157 | 188 | 60 | 167 | 271 | 151 | 271 | 350 | 168 | 191 | 172 | 217 | 45 | 235 | 126 | 277 | 30 | 136 | 217 | 242 | 172 | 144 | 491 | 303 | 91 | 5999 | |
| % Referência | 57 | 92 | 88 | 91 | 35 | 92 | 5 | 76 | 81 | 93 | 78 | 87 | 86 | 62 | 94 | 92 | 91 | 61 | 86 | 76 | 86 | 98 | 54 | 0 | 99 | 91 | 96 | 68 | 68 | 96 | 3 | 3 | 71 | |
| % Fora | 43 | 8 | 13 | 9 | 65 | 8 | 95 | 24 | 19 | 7 | 22 | 13 | 14 | 38 | 6 | 8 | 9 | 39 | 14 | 24 | 14 | 2 | 46 | 100 | 1 | 9 | 4 | 32 | 32 | 4 | 97 | 97 | 29 | |

PARTO FORA DAS RESPECTIVAS CRS
PARTOS NAS RESPECTIVAS CRS


Total de partos por Coordenadoria Regional de Saúde, levantados através dos relatórios das entrevistas - Outubro de 2023

Tabela 4 - Total de partos levantados através dos relatórios das entrevistas

| | TOTAL DE CPN AVALIADOS | | IDENTIFICAÇÃO DAS UBS NO CARTÃO PRÉ NATAL | | IDENTIFICAÇÃO DA MATERNIDADE DE REFERÊNCIA NO CARTÃO DE PRÉ NATAL | | IDENTIFICAÇÃO DOS DADOS OBSTÉTRICOS NO CPN | | REGISTRO DE 7 CONSULTAS OU MAIS NO CPN | | REGISTRO DO NOME DO MÉDICO E ENFERMEIRO PRENATALISTA NO CPN | | REGISTRO DOS DADOS DA PUÉRPERA NO CPN | | REGISTRO DA AVALIAÇÃO ODONTOLÓGICA NO CPN | | Registro dos exames do 1º trimestre, 2º trimestre, 3º trimestre no CPN | | REGISTRO DO TESTE RÁPIDO | |
|-------------|------------------------|------|---|------|---|------|--|------|--|------|---|------|---------------------------------------|------|---|------|--|------|--------------------------|--|
| | Nº | Sim | % | Sim | % | Sim | % | Sim | % | Sim | % | Sim | % | Sim | % | Sim | % | Sim | % | |
| CENTRO | 156 | 91 | 58,3% | 64 | 41,0% | 119 | 76,3% | 113 | 72,4% | 43 | 27,6% | 102 | 65,4% | 51 | 32,7% | 79 | 50,6% | 134 | 85,9% | |
| LESTE | 1647 | 1082 | 65,7% | 804 | 48,8% | 1310 | 79,5% | 1436 | 87,2% | 759 | 46,1% | 1212 | 73,6% | 167 | 10,1% | 1144 | 69,5% | 1530 | 92,9% | |
| NORTE | 1160 | 926 | 79,8% | 741 | 63,9% | 1036 | 89,3% | 975 | 84,1% | 515 | 44,4% | 944 | 81,4% | 344 | 29,7% | 724 | 62,4% | 1090 | 94,0% | |
| OESTE | 273 | 168 | 61,5% | 127 | 46,5% | 175 | 64,1% | 237 | 86,8% | 84 | 30,8% | 157 | 57,5% | 45 | 16,5% | 99 | 36,3% | 258 | 94,5% | |
| SUDESTE | 907 | 615 | 67,8% | 588 | 64,8% | 716 | 78,9% | 731 | 80,6% | 439 | 48,4% | 643 | 70,9% | 179 | 19,7% | 532 | 58,7% | 795 | 87,7% | |
| SUL | 1551 | 1231 | 79,4% | 1162 | 74,9% | 1345 | 86,7% | 1352 | 87,2% | 946 | 61,0% | 1259 | 81,2% | 444 | 28,6% | 1083 | 69,8% | 1433 | 92,4% | |
| OUTROS | 305 | 125 | 41,0% | 88 | 28,9% | 215 | 70,5% | 207 | 67,9% | 93 | 30,5% | 212 | 69,5% | 24 | 7,9% | 121 | 39,7% | 260 | 85,2% | |
| Total Geral | 5999 | 4238 | 68,8% | 3574 | 56,7% | 4916 | 79,1% | 5051 | 83,0% | 2879 | 43,0% | 4529 | 71,7% | 1254 | 22,9% | 3782 | 57,9% | 5500 | 91,2% | |

PARTO FORA DAS RESPECTIVAS CRS
PARTOS NAS RESPECTIVAS CRS

Ausência de Vagas no Siga para agendamento de consultas: Puérperas e desfechos - Outubro de 2023

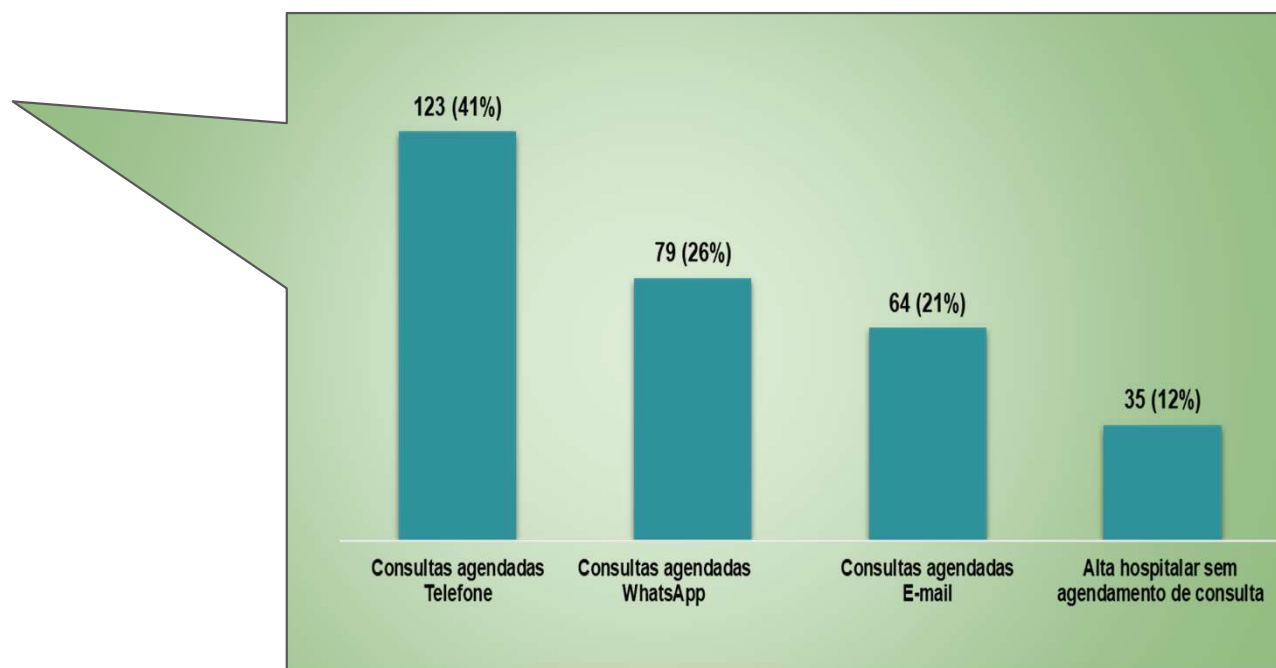


Este mês de 308 puérperas que poderiam sair sem consulta agendadas, após todos os esforços das Apoiadoras em conseguir agendamentos via telefone, e-mail, whatsapp, somente 39 puérperas não conseguiram agendamento.

Sem vagas no SIGA, mesmo após contato telefônico na UBS Puérperas - Outubro de 2023

| COORDENADORIA | UBS | Sem vagas no SIGA |
|---------------|---|-------------------|
| LESTE | AMA/UBS INTEGRADA FAZENDA DO CARMO | 1 |
| | UBS JARAGUÁ | 1 |
| | UBS JARDIM AURORA | 1 |
| | UBS JARDIM ROSELI | 2 |
| | UBS JARDIM SAO CARLOS | 4 |
| | UBS PREFEITO PRESTES MAIA | 10 |
| OESTE | UBS BUTANTÃ/ VILA GOMES | 2 |
| | UBS DR. JOSÉ DE BARROS MAGALDI | 1 |
| | UBS PARQUE DA LAPA | 3 |
| | UBS REAL PARQUE - DR. PAULO MANGABEIRA ALBERNAZ FILHO | 1 |
| | UBS RIO PEQUENO - DR. PAULO DE BARROS FRANÇA | 2 |
| | UBS VILA BORGES | 3 |
| SUDESTE | UBS VILA NOVA MANCHESTER - DR. ARLINDO GENNARI | 1 |
| SUL | AMA/UBS INTEGRADA JARDIM ICARAI QUINTANA | 2 |
| | SAE/AIDS SANTO AMARO DRA DENIZE DORNELAS DE OLIVEIRA | 1 |
| | UBS JARDIM REPÚBLICA | 1 |
| | UBS PARQUE ARARIBA | 2 |
| | UBS VILA APARECIDA | 1 |
| Total Geral | | 39 |

Ausência de Vagas no Siga para agendamento de consulta: Recém-Nascido e desfechos - Outubro de 2023



Este mês de 301 RNs que poderiam sair sem consulta agendadas, após todos os esforços das Apoiadoras em conseguir agendamentos via telefone, e-mail, whatsapp, somente 35 RN não conseguiram agendamento.

Sem vagas no SIGA, mesmo após contato telefônico na UBS Recém-Nascido - Outubro de 2023

| COORDENADORIA | UBS | Sem vagas no SIGA |
|---|--|-------------------------|
| LESTE | AMA/UBS INTEGRADA FAZENDA DO CARMO | 1 |
| | AMA/UBS INTEGRADA JARDIM DAS LARANJEIRAS | 1 |
| | UBS CIDADE TIRADENTES I - LUIS MARANHÃO | 1 |
| | UBS DOM ANGELICO | 1 |
| | UBS GUAIANAZES II | 1 |
| | UBS JARDIM ROBRU - GUAIANASES | 1 |
| | UBS NASCER DO SOL | 1 |
| | UBS PARQUE BOA ESPERANÇA | 1 |
| | UBS PREFEITO PRESTES MAIA | 7 |
| | OESTE | UBS BUTANTÁ/ VILA GOMES |
| UBS PARQUE DA LAPA | | 3 |
| UBS REAL PARQUE - DR. PAULO MANGABEIRA ALBERNAZ FILHO | | 1 |
| UBS RIO PEQUENO - DR. PAULO DE BARROS FRANÇA | | 2 |
| UBS VILA BORGES | | 3 |
| SUDESTE | UBS COMENDADOR JOSÉ GONZALES | 2 |
| | UBS VILA DAS MERCÊS | 1 |
| | UBS VILA SANTO ESTEVÃO - WOODY JORGE KALIL | 1 |
| SUL | SAE/AIDS SANTO AMARO DRA DENIZE DORNELAS DE OLIVEIRA | 1 |
| | UBS JARDIM REPÚBLICA | 1 |
| | UBS PARQUE ARARIBA | 2 |
| | UBS VILA APARECIDA | 1 |
| Total Geral | | 35 |

Capacitação - Outubro de 2023

Tabela 6 - Capacitação, Outubro de 2023.

| Tema da Capacitação | Público alvo | Participantes | Informações |
|--|------------------------------|---------------|---------------------------|
| Riscos Ambientais; Acidentes de trabalho; CIPA | Apoiadores Mãe Paulistana | 48 | Capacitação presencial |

Considerações finais

As Apoiadoras REMAMI realizaram 96% dos agendamentos das consultas de puérperas e RNs. Os casos de maior dificuldade são realizados em parceria com as UBSs, supervisões e coordenadorias de saúde. Essa parceria tem sido fundamental para o agendamento efetivo das consultas de contra referência sem vaga no SIGA.

Das 308 ausências de vagas para agendamento de consultas no SIGA de puérperas e 301 de RNs, foram agendados 41 % por contato telefônico direto com a UBS, 26% por WhatsApp, 21 % por e-mail e 12% saíram sem consulta agendada.

“Nunca duvide quando um pequeno grupo de pessoas engajadas com um propósito possa fazer para transformar vidas.”

(Margaret Mead - OMS)



CEJAM

[f](#) [@](#) [in](#) [▶](#) | CEJAM Oficial