

# RELATÓRIO GERENCIAL DA QUALIFICAÇÃO DA ASSISTÊNCIA

**PARTE I - PARTO SEGURO  
À MÃE PAULISTANA 002/2011**

**SETEMBRO de 2023**



**CEJAM**

# Índice

- 1 Hospitais Municipais com Parto Seguro
- 2 Recursos Humanos Parto Seguro - Janeiro de 2022
- 3 Produção Enfermeiro Obstetra no PSGO: Total de acolhimentos obstétricos com classificação de risco por cor
- 4 Tempo médio de atendimento no ACCR
- 5 Produção Médico Obstetra no PSGO
- 6 Produção Enfermeiro Obstetra no PSGO: Consulta do enfermeiro obstetra com SAE; Exame de Cardiotocografia (CTB); Exames de teste rápido (HIV); Exames de teste
- 7 Produção do enfermeiro obstetra no PSGO: Entrega e orientação do Plano Individual de Parto
- 8 Produção do enfermeiro obstetra no PSGO : Busca Ativa Hospitalar Efetiva
- 9 Produção do Técnico de Enfermagem no PSGO : Medicação, Coleta de Exames e Encaminhamentos da Enfermagem ao USG
- 10 Número de notificação de violência por hospital no PSGO
- 11 Partos por hospital
- 12 Tipos de parto por hospital
- 13 Partos de adolescentes
- 14 Taxa ampla de parto cesáreo
- 15 Taxa de cesárea em primíparas
- 16 Mulheres assistidas no parto com 7 ou mais consultas de Pré-Natal
- 17 Parto no hospital de referência
- 18 Total de retorno para o parto das gestantes que receberam pelo menos um contato telefônico efetivo das enfermeiras obstetras pela Busca Ativa
- 19 \*Rotura artificial de membranas
- 20 Partos de mulheres portadoras de alguma deficiência
- 21 Partos em gestantes com algum fator de risco
- 22 \*Monitoramento das parturientes com partograma
- 23 \*Acompanhante no trabalho de parto
- 24 Tipo de início do trabalho de parto
- 25 Cobertura profilática do “*Streptococcus Agalactiae*”
- 26 Total de partos no PPP
- 27 Percentual de transferências do PPP
- 28 \*Partos vaginais com ocitocina no 2º estágio



# Índice

29	<b>*Uso de Ocitocina 3º estágio de partos normais</b>
30	<b>**Posições no parto normal</b>
31	<b>Taxa de episiotomia em primíparas</b>
32	<b>*Taxa geral de episiotomia</b>
33	<b>Lacerações perineais</b>
34	<b>Resultados perineais</b>
35	<b>Parto normal realizado pela enfermeira obstetra pelo total partos normais</b>
36	<b>Parto normal realizado pela enfermeira obstetra pelo total de partos</b>
38	<b>Presença de acompanhante no parto</b>
39	<b>Classificação dos recém-nascidos por peso ao nascer</b>
40	<b>Peso do RN ao nascer &gt; 4.000g</b>
41	<b>Taxa de recém-nascidos com Apgar &lt; 7 no 5º minuto de vida</b>
42	<b>Classificação dos Recém-nascidos por idade gestacional &lt; 37 semanas</b>
43	<b>RN encaminhados à UTI NEO</b>
44	<b>Taxa de recém-nascidos encaminhados à UTI neonatal com IG ≥ 37 semanas</b>
45	<b>Contato pele a pele Mãe e Bebê</b>
46	<b>Clampeamento oportuno do cordão umbilical</b>
47	<b>Avaliação inicial do recém-nascido realizada pelo neonatologista sobre o ventre materno</b>
48	<b>Aleitamento na primeira hora de vida</b>
49	<b>Óbito neonatal precoce</b>
50	<b>Óbito Fetal Intra-Uterino</b>
51	<b>ESTUDO DE CASO</b>
52	<b>Auditoria de Prontuários</b>
53	<b>Puérperas que receberam hemotransfusão de acordo com a classificação de risco para hemorragia pós parto (HPP)</b>
54	<b>Uso de MGSO4 na eclampsia e pré-eclâmpsia grave e síndrome hellp</b>
55	<b>Taxa de infecção puerperal partos normais com retorno ao hospital</b>
56	<b>Taxa de infecção puerperal partos cesáreo com retorno ao hospital</b>
57	<b>Mulheres do ciclo gravídico puerperal encaminhadas a UTI</b>
58	<b>Desfechos Maternos</b>
59	<b>Óbito Materno</b>
60	<b>Inserção de D.I.U. Pós Parto</b>
61	<b>Tema de capacitação geral dos colaboradores nos hospitais</b>
62	<b>Indicadores de avaliação dos serviços</b>
63	<b>Indicadores de avaliação dos serviços (continuação)</b>
64 - 143	<b>Descrição de Melhorias, Reuniões, Tutoriais, Eventos e capacitações, ocorrências, equipamentos e manutenção, Estágios nos setores com Parto Seguro e visitas</b>



# Hospitais Municipais com Parto Seguro

➤ **H.M PROF DR ALÍPIO CORRÊA NETTO - Ermelino Matarazzo**

Áreas de atuação: Pronto Socorro Ginecologia e Obstetrícia, Pré Parto, Centro Obstétrico, Alojamento Conjunto e Centro Obstétrico e Unidade de Terapia Intensiva Neonatal (UTI)

➤ **H.M DR FERNANDO MAURO PIRES – Campo Limpo**

Áreas de atuação: Pronto Socorro Ginecologia e Obstetrícia, Pré Parto, Centro Obstétrico e Unidade de Terapia Intensiva Neonatal (UTI)

➤ **H.M PROF . WALDOMIRO DE PAULA - Hospital Planalto**

Áreas de atuação: Pré Parto e Centro Obstétrico

➤ **H.M DR IGNÁCIO PROENÇA DE GOUVÊA - Hospital João XXIII**

Áreas de atuação: Pronto Socorro Ginecologia e Obstetrícia, Pré Parto e Centro Obstétrico

➤ **H.M E MATERNIDADE PROF MÁRIO DEGNI - Hospital Sarah**

Áreas de atuação: Pronto Socorro Ginecologia e Obstetrícia, Pré Parto, Centro Obstétrico e Alojamento Conjunto , Unidade de Terapia Intensiva Neonatal (UTI) e Recepção.

➤ **H.M TIDE SETÚBAL**

Áreas de atuação: Pronto Socorro Ginecologia e Obstetrícia, Pré Parto e Centro Obstétrico

➤ **H.M.M.E. DR. MÁRIO DE MORAES ALTENFELDER SILVA - VILA NOVA CACHOEIRINHA**

Áreas de atuação: Centro de Parto Normal , Pré Parto, Centro Obstétrico e Unidade de Terapia Intensiva Neonatal (UTI)

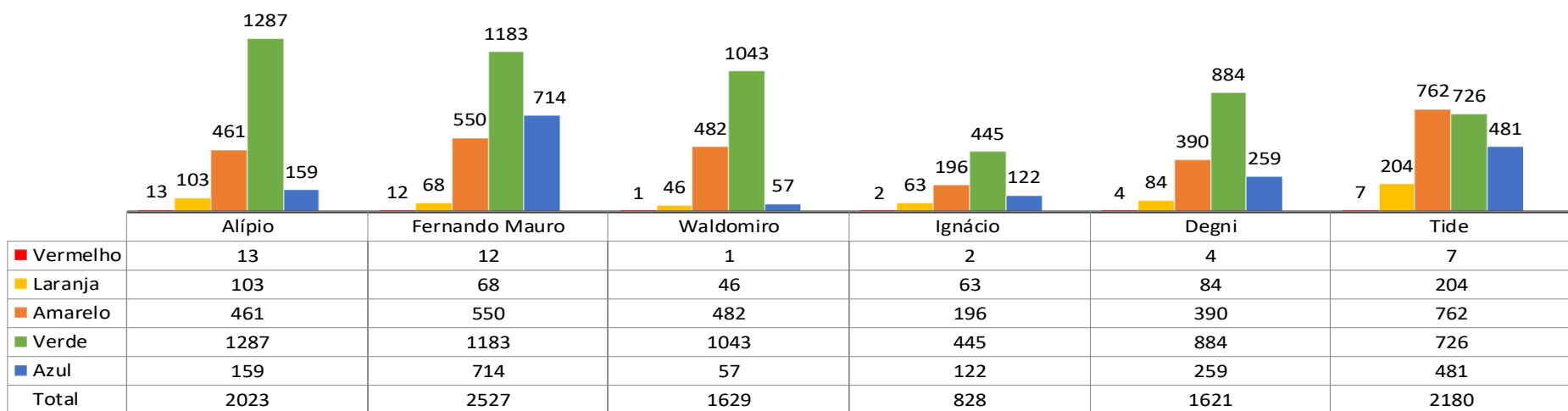
➤ **HOSPITAL DO SERVIDOR PÚBLICO MUNICIPAL - HSPM**

Áreas de atuação: Pré Parto e Centro Obstétrico

# Produção Enfermeiro Obstetra no PSGO – SETEMBRO de 2023

Total de acolhimentos obstétricos com classificação de risco por cor dos cinco hospitais – ACCR

N = 10.808



Fonte: Livro de acolhimento dos respectivos Hospitais Municipais com Parto Seguro  
Mês de Referência: SETEMBRO 2023.

Comparativo Histórico				
SETEMBRO	2019	2020	2021	2022
ACCR	14.156	10.057	7.942	9.421

OBS 1 : Não implantado Acolhimento Com Classificação de Risco – ACCR pela equipe do Programa Parto Seguro à Mãe Paulistana no Hospital Vila Nova Cachoeirinha e no hospital do Servidor Público Municipal;

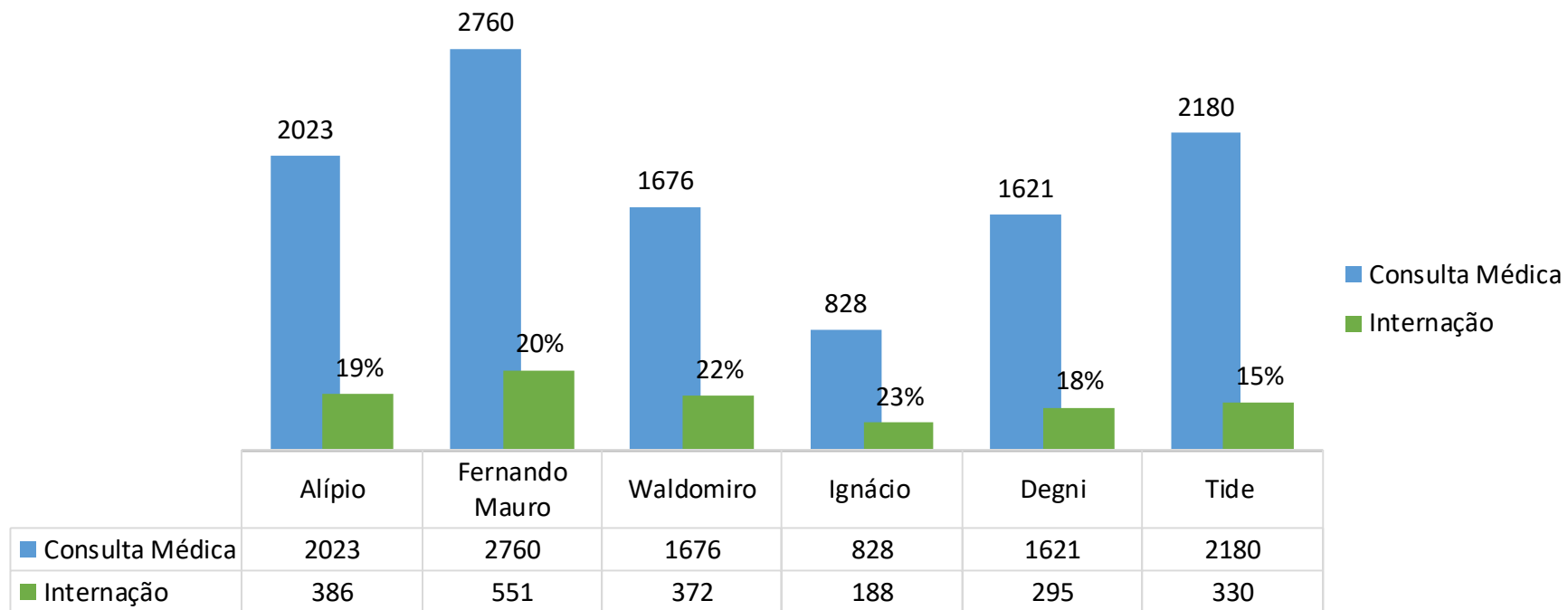
2 : No comparativo histórico em destaque de amarelo são referentes aos anos de pandemia do Coronavírus.

# Produção Médico Obstetra no PSGO – SETEMBRO de 2023

Números de Consultas Médicas = 11.088

Número de Internações = 2.122

Proporção de internações em relação aos atendimentos médicos = 20%



Fonte: Livro de acolhimento dos respectivos Hospitais Municipais com Parto Seguro.  
Mês de Referência: SETEMBRO 2023.

Comparativo Histórico				
SETEMBRO	2019	2020	2021	2022
Consulta Médica	13.732	9.906	7.841	9.496

OBS 1: Não implantado pela equipe do Programa Parto Seguro à Mãe Paulistana no Hospital Vila Nova Cachoeirinha e no Hospital do Servidor Público Municipal.

OBS 2: No comparativo histórico em destaque de amarelo são referentes aos anos de pandemia do Coronavírus.

# Produção Enfermeiro Obstetra no PSGO – SETEMBRO de 2023

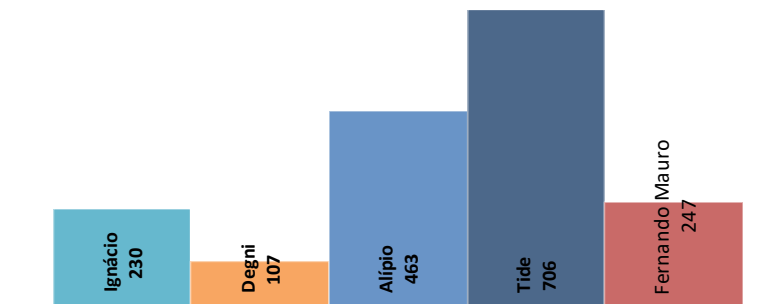
Consulta do enfermeiro obstetra com SAE = 2.189

Exame de Cardiocografia (CTB) = 3.872

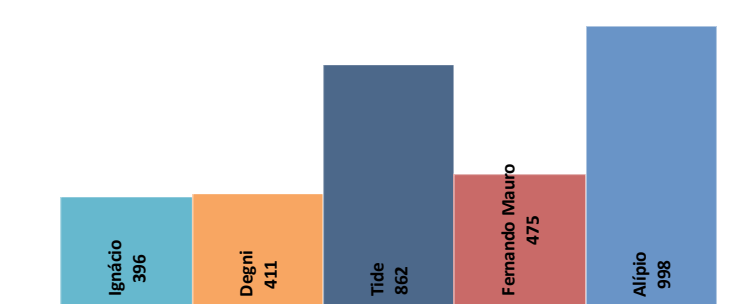
Exames de Teste Rápido (HIV) = 2.365

Exames de Teste Rápido (VDRL) = 2.364

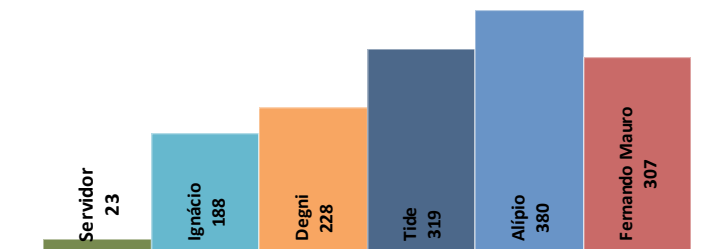
Consulta do enfermeiro obstetra com (SAE)



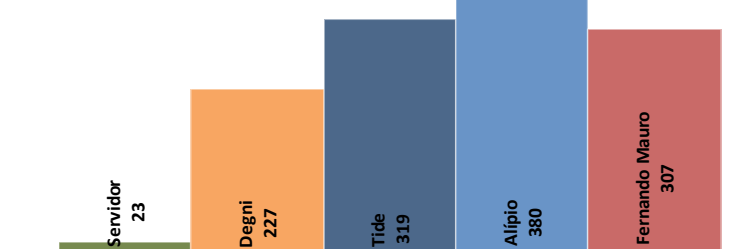
Exames de Cardiocografia (CTB)



Exames de Teste Rápido (HIV)



Exames de Teste Rápido (VDRL)

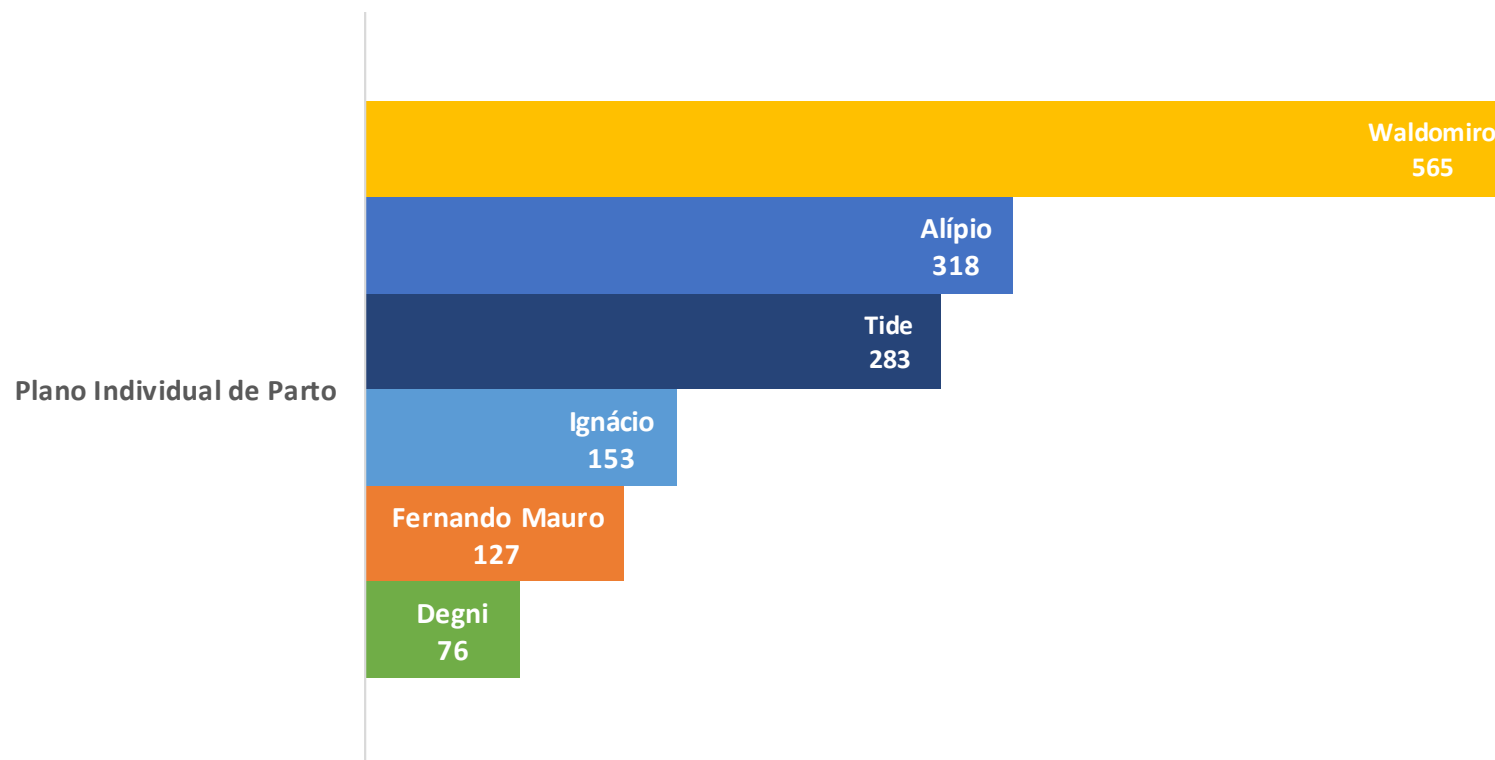


Fonte: Livro de acolhimento dos respectivos hospitais Municipais com Parto Seguro.  
Mês de Referência: SETEMBRO 2023.

OBS 1: Nos hospitais Vila Nova Cachoeirinha e Servidor Público Municipal as equipes do Programa Parto Seguro a Mãe Paulistana apenas realizam o Teste rápido HIV e VDRL dos procedimentos descritos acima.

# Produção do enfermeiro obstetra no PSGO – SETEMBRO de 2023

Entrega, reforço e orientação do Plano Individual de Parto = 1.522



Fonte: Livro de acolhimento dos respectivos hospitais Municipais com Parto Seguro.  
Mês de Referência: SETEMBRO 2023.

Comparativo histórico		Média 2022
SETEMBRO	1.389	1.345

OBS 1: Não implantado Plano Individual de Parto – PIP pela equipe do Programa Parto Seguro à Mãe Paulistana no Hospital Vila Nova Cachoeirinha, Hospital do Servidor Público Municipal

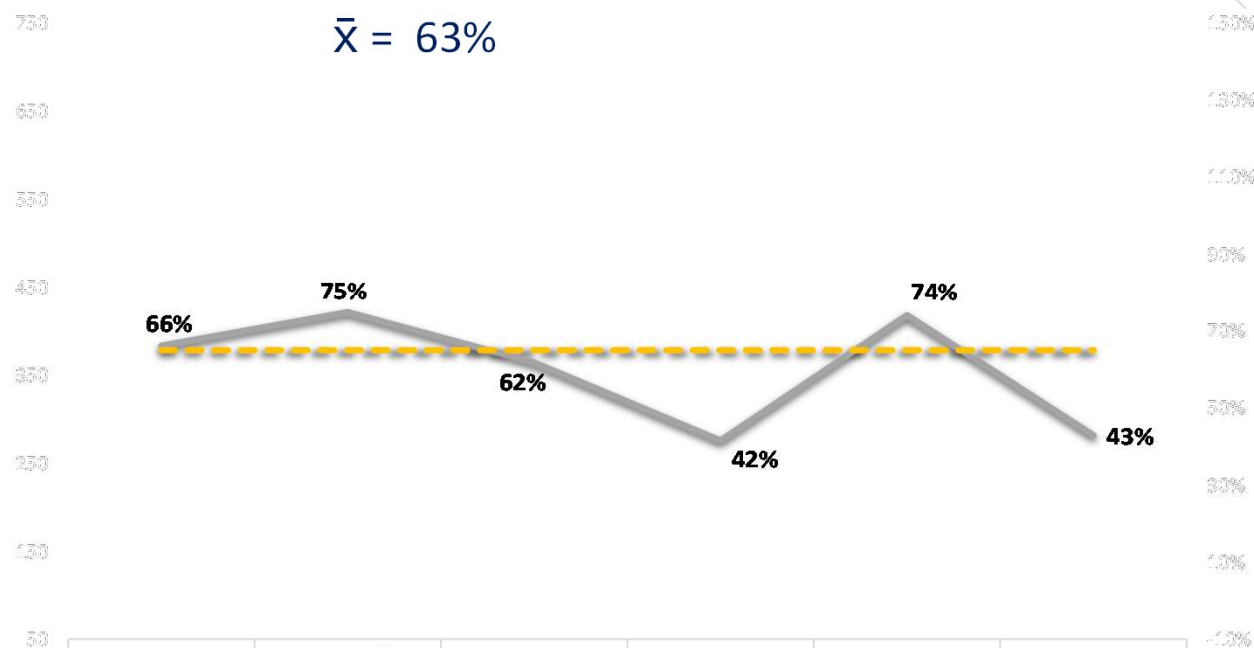


# Produção do enfermeiro obstetra no PSGO – SETEMBRO de 2023

## Busca Ativa Hospitalar Efetiva

N = 1.376

$\bar{X}$  = 63%



	Alípio	Fernando Mauro	Waldomiro	Ignácio	Degni	Tide
<b>Total de atendimentos às gestantes dispensadas com IG ≥ 37 Semanas</b>	<b>665</b>	<b>227</b>	<b>338</b>	<b>197</b>	<b>216</b>	<b>454</b>
<b>Nº de busca ativa de gestantes com 37 semanas de gestação ou mais</b>	<b>440</b>	<b>170</b>	<b>209</b>	<b>82</b>	<b>160</b>	<b>195</b>

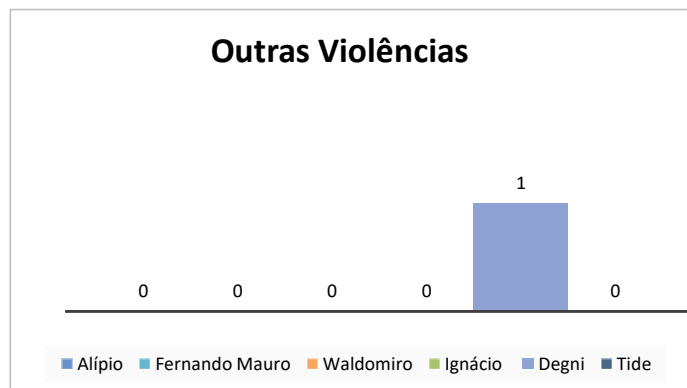
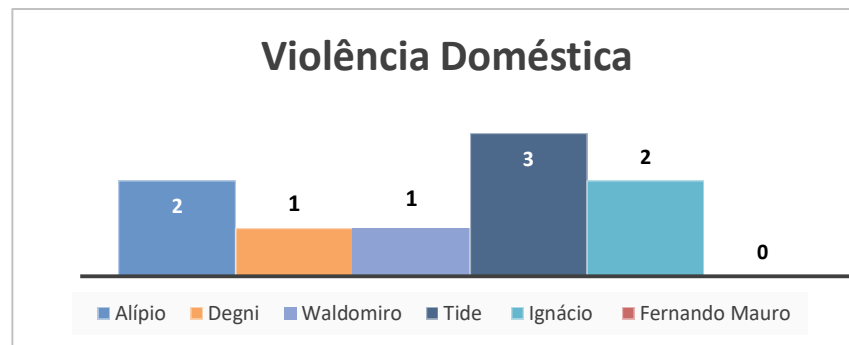
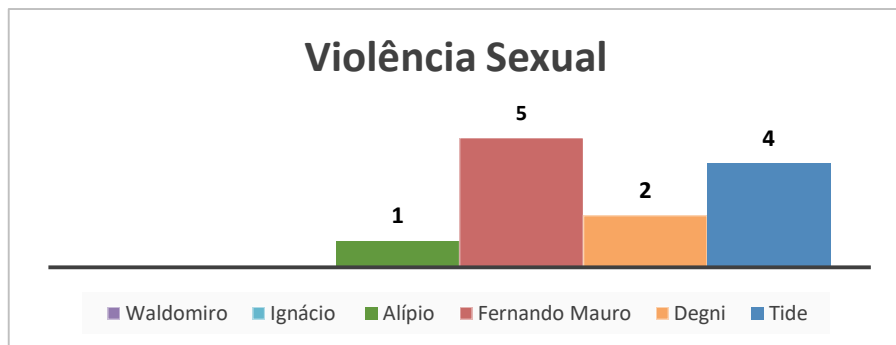
Fonte: Livro de busca ativa dos respectivos Hospitais Municipais com Parto Seguro.

Mês de Referência: SETEMBRO 2023.

Meta: ↑ > 65%

# Número de notificação de violência referidas por hospital no PSGO SETEMBRO de 2023

Sexual = 12  
Doméstica = 9  
Outras = 1

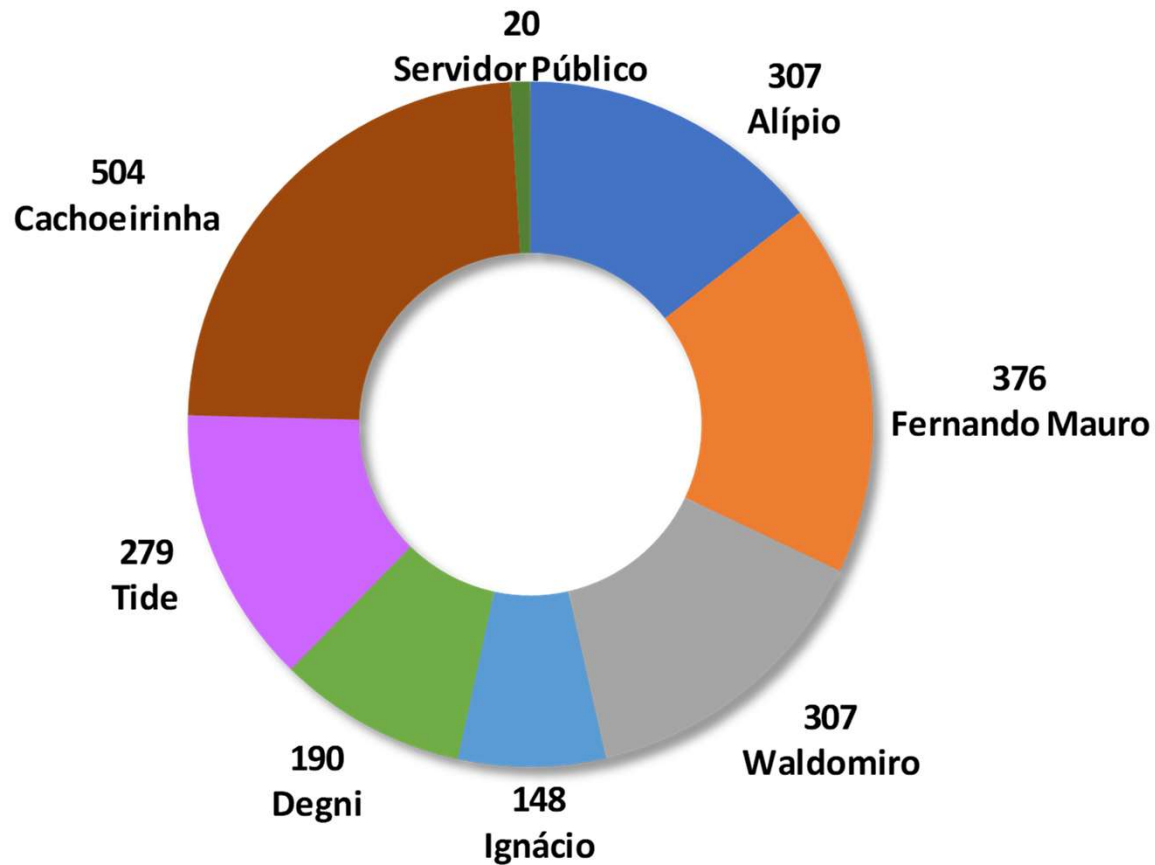


Fonte: Livro de acolhimento dos respectivos Hospitais Municipais com Parto Seguro.  
Mês de Referência: SETEMBRO 2023.

OBS 1: Não implantado pela equipe do Programa Parto Seguro à Mãe Paulistana no ACCR, no Hospital Vila Nova Cachoeirinha e no Hospital do Servidor Público Municipal.

# Partos por hospital – SETEMBRO de 2023

Total de Partos: 2.131

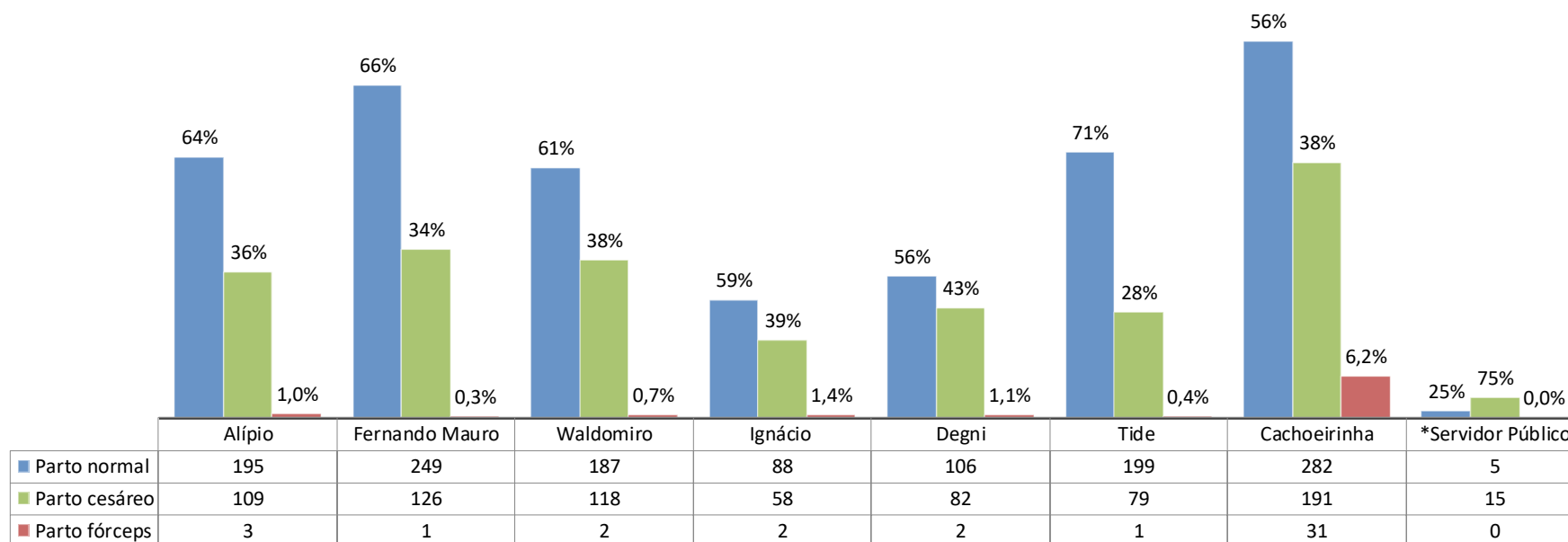


Histórico comparativo	2022
SETEMBRO	1780

Fonte: Livro de parto dos respectivos Hospitais Municipais com Parto Seguro.  
Mês de Referência: SETEMBRO 2023.

# Tipos de parto por hospital – SETEMBRO de 2023

Total: 2.131



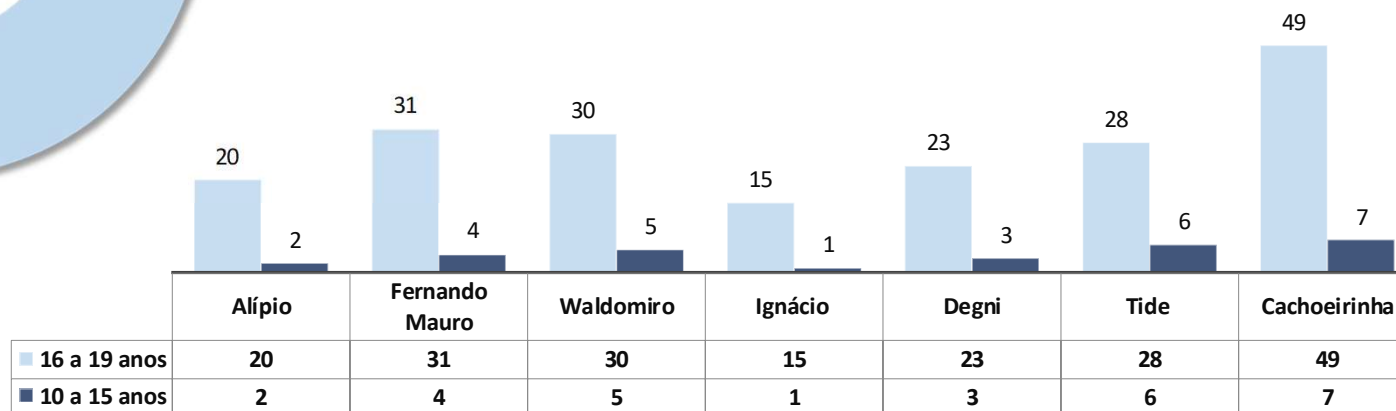
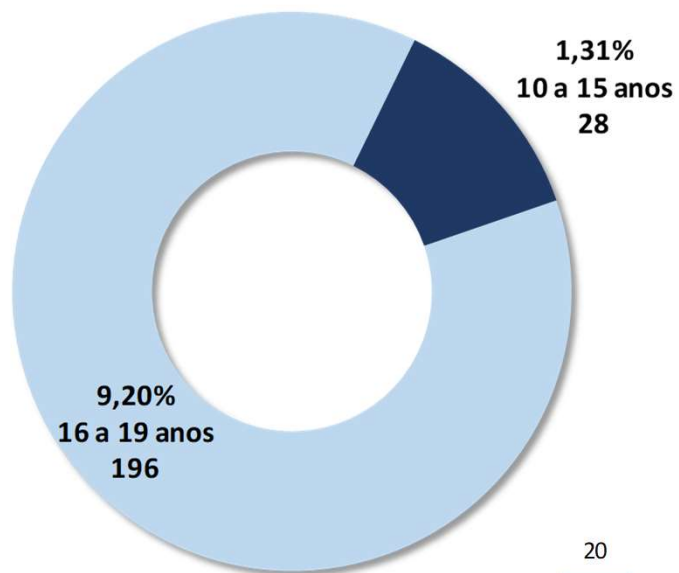
**Fonte:** Livro de parto dos respectivos Hospitais Municipais com Parto Seguro.  
Mês de Referência: SETEMBRO de 2023.

OBS 1 : As enfermeiras do Programa Parto Seguro do Hospital Servidor Público Municipal, não realizam partos

# Partos de adolescentes – SETEMBRO de 2023

Total de partos  
N = 2.131

n = 224  
 $\bar{X}$  = 10,51%



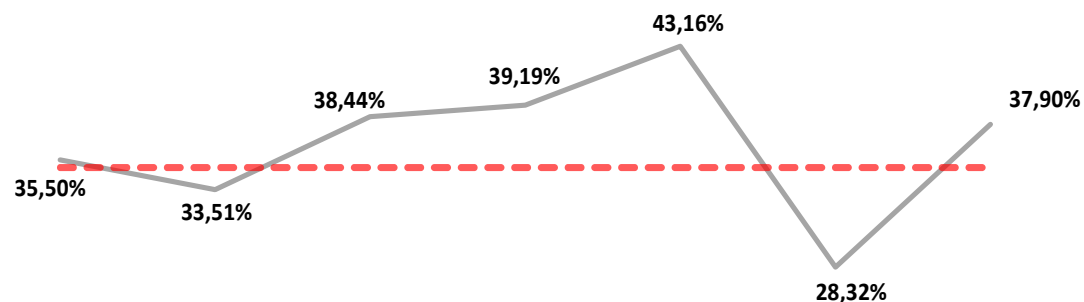
Fonte: Livro de parto dos respectivos Hospitais Municipais com Parto Seguro.  
Mês de Referência: SETEMBRO 2023

Idade/Meses/Ano	Idade/Meses/Ano				
	SETEMBRO	2019	2020	2021	2022
10 a 15 anos		18	30	31	12
16 a 19 anos		217	235	218	163
%		12%	13%	10%	8%

# Taxa ampla de parto cesáreo – SETEMBRO de 2023

Total de partos excluindo servidor  
N = 2.111

n = 763  
 $\bar{X}$  = 36,57%



	Alípio	Fernando Mauro	Waldomiro	Ignácio	Degni	Tide	Cachoeirinha
Total de partos	307	376	307	148	190	279	504
Parto cesáreo	109	126	118	58	82	79	191

Mediana	jan/23	fev/23	mar/23	abr/23	mai/23	jun/23	jul/23	ago/23
Mediana Parto Seguro	34,79%	35,40%	38,73%	36,30%	35,76%	40,57%	42,25%	41,37%
Mediana CQH	36,42%	38,50%	44,03%	42,18%	37,84%	38,90%	36,28%	39,89%

Fonte: Livro de parto dos respectivos Hospitais Municipais com Parto Seguro.

Mês de Referência: SETEMBRO 2023.

Meta: ↓ ≤35%

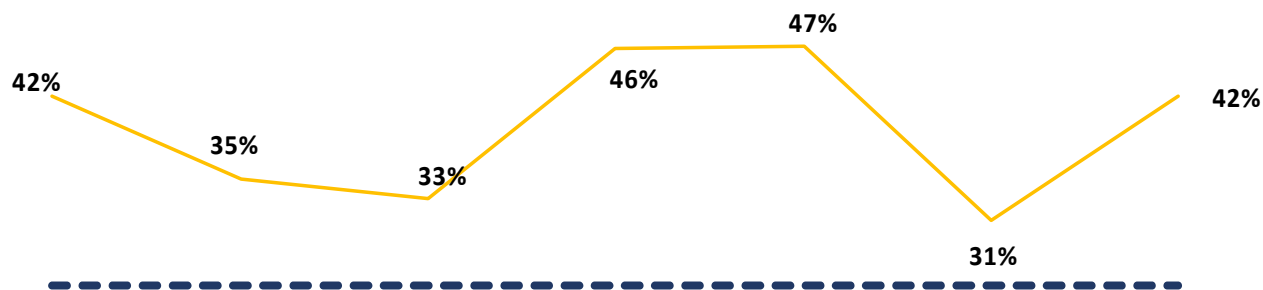
OBS 1: A taxa ampla de cesáreas inclui as iterativas.

OBS 2: Excluído no momento o Hospital do Servidor Público Municipal com equipe de enfermagem incompleta e modelo do Programa Parto Seguro à Mãe Paulistana não incorporada completamente.

# Taxa de cesárea em primíparas – SETEMBRO de 2023

Total de partos em primíparas  
N = 894

n = 346  
 $\bar{X}$  = 39,31%



	Alípio	Fernando Mauro	Waldomiro	Ignácio	Degni	Tide	Cachoeirinha
Total partos em primíparas	131	171	122	69	73	107	221
Parto cesáreo em primípara	55	59	40	32	34	33	93

Fonte: Livro de parto dos respectivos Hospitais Municipais com Parto Seguro.

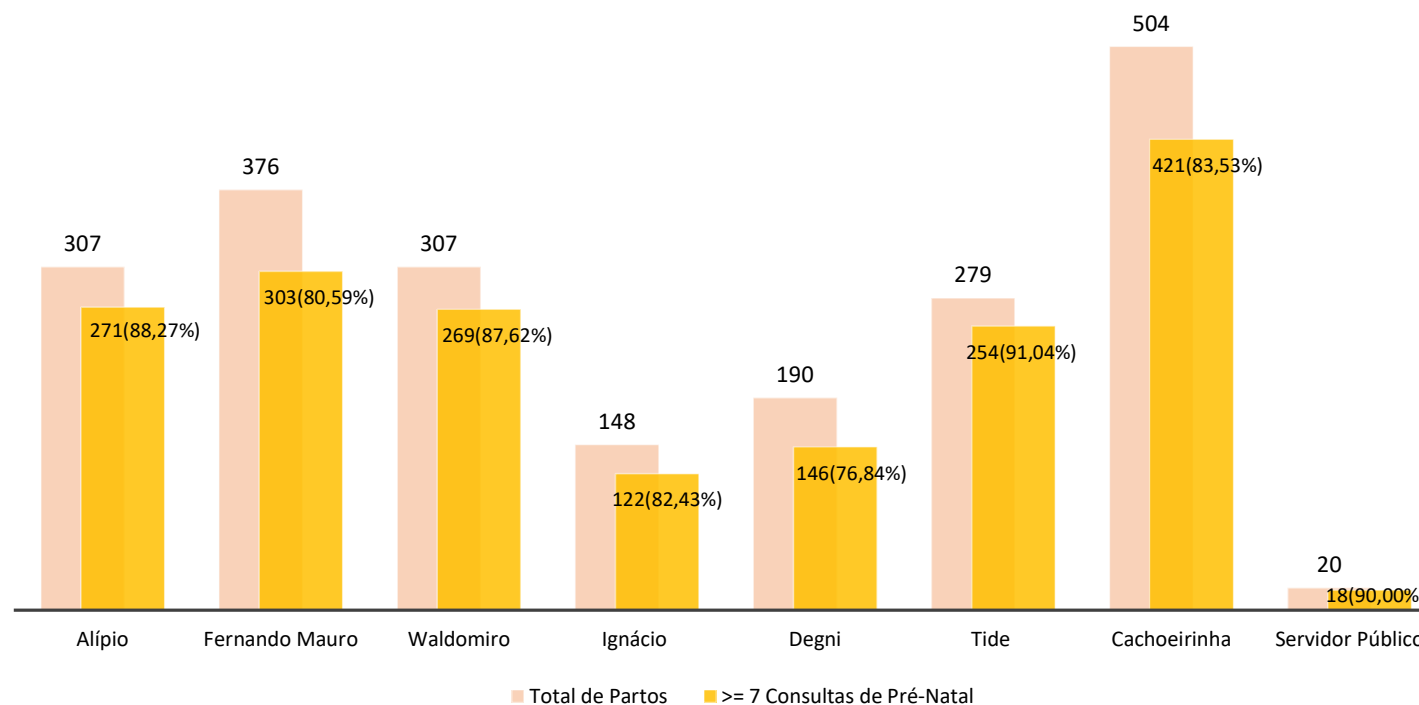
Mês de Referência: SETEMBRO 2023.

Meta: ↓ ≤ 25%

# Mulheres assistidas no parto com 7 ou mais consultas de Pré-Natal – SETEMBRO de 2023

Total de partos  
N = 2.131

n = 1.804  
 $\bar{X}$  = 85,04%



Fonte: Livro de parto dos respectivos Hospitais Municipais com Parto Seguro.  
Mês de Referência: SETEMBRO 2023

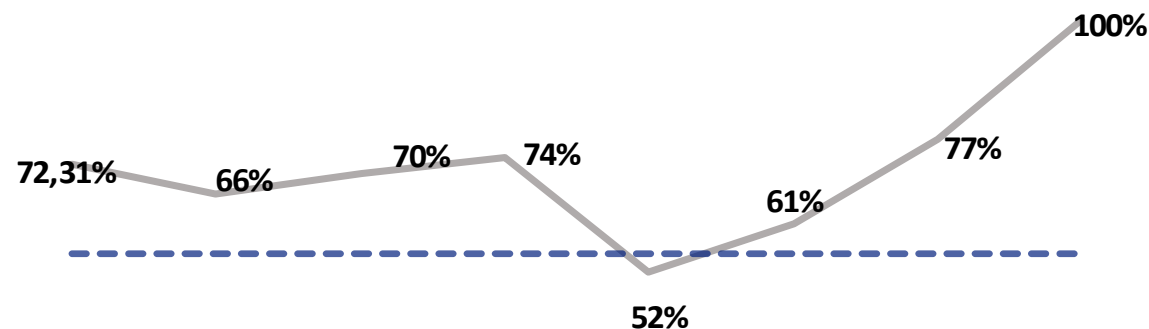
Comparativo Histórico	
SETEMBRO	2022
Consulta de Pré-Natal	81,2%



# Parto no hospital de referência – SETEMBRO de 2023

**Total de partos**  
**N = 2.131**

**n = 1.473**  
 **$\bar{X}$  = 72%**



	Alípio	Fernando Mauro	Waldomiro	Ignácio	Degni	Tide	Cachoeirinha	Servidor Público
<b>Total de Partos</b>	307	376	307	148	190	279	504	20
<b>Nº de mulheres assistidas no parto dos quais o hospital é referência</b>	222	250	216	109	98	170	388	20

Comparativo Histórico	
SETEMBRO	2022
Parto da Referência	76%

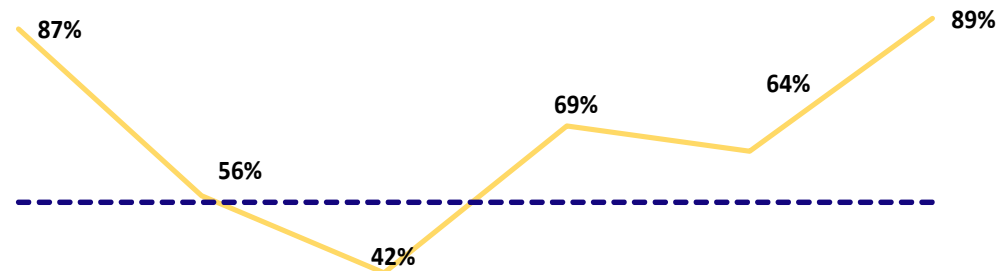
Fonte: Livro de parto dos respectivos Hospitais Municipais com Parto Seguro.  
Mês de Referência: SETEMBRO 2023.

Meta: ↑ ≥ 55%



# Total de retorno para o parto das gestantes que receberam pelo menos um contato telefônico efetivo das enfermeiras obstetras pela Busca Ativa – SETEMBRO de 2023

N = 495  
 $\bar{x}$  = 68%



	Alípio	Fernando Mauro	Waldomiro	Ignácio	Degni	Tide
Total de atendimentos a gestantes com idade gestacional de 37 semanas ou mais as quais o hospital é referência para o parto	187	169	164	58	56	105
Nº de gestantes com idade gestacional de 37 semanas ou mais, que receberam pelo menos um contato da Busca Ativa, e tiveram o seu parto no hospital de referencia Parto Seguro	162	95	69	40	36	93

Comparativo Histórico				
SETEMBRO	2019	2020	2021	2022
Busca Ativa Retorno	70%	72%	75%	87%

Fonte: Livro de parto dos respectivos Hospitais Municipais com Parto Seguro.  
 Mês de Referência: SETEMBRO 2023.

Meta: ↑ ≥ 55%

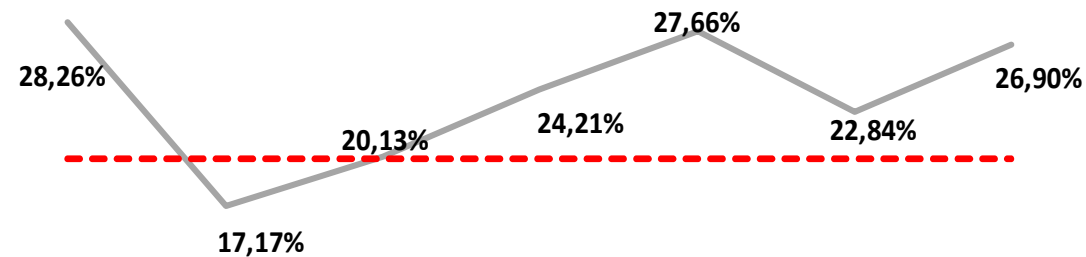
Obs 1: Retirado desse Slide os hospitais Vila Nova Cachoeirinha e Servidor, pois não temos atuação no PSGO.



# \* Rotura artificial de membranas – SETEMBRO de 2023

Total de partos após exclusão  
N = 1.182

n = 282  
 $\bar{X}$  = 23,88%



	Alípio	Fernando Mauro	Waldomiro	Ignácio	Degni	Tide	Cachoeirinha
Total de partos após exclusão	184	198	159	95	94	162	290
Rotura artificial de membranas	52	34	32	23	26	37	78

Comparativo Histórico	
SETEMBRO	2022
Rotura Artificial da membrana	31,28%

Fonte: Livro de parto dos respectivos Hospitais Municipais com Parto Seguro.  
Mês de Referência: SETEMBRO 2023.  
Meta: = ↓ ≤ 20%

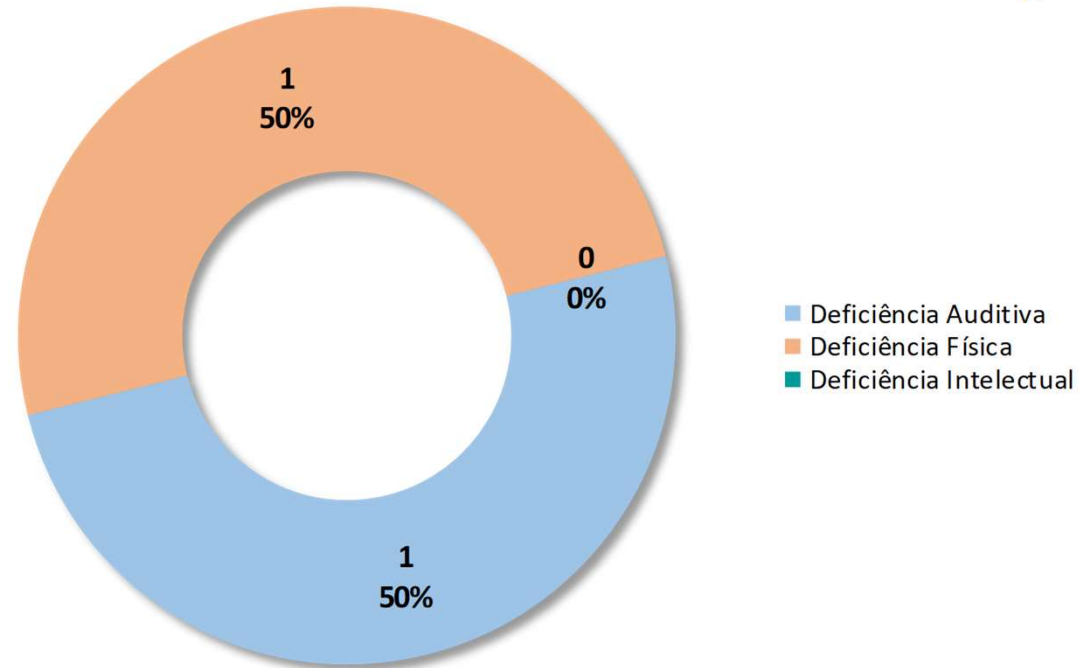
OBS 1: Hospital Servidor Público Municipal não entra na média devido ausência de enfermeira obstetra na assistência ao parto.

\*INDICADOR DE BOAS PRATICAS – PROTEÇÃO DE MEMBRANAS.

# Partos de mulheres portadoras de alguma deficiência – SETEMBRO de 2023

Total de partos  
N = 2.131

n = 2  
 $\bar{x} = 0,07$



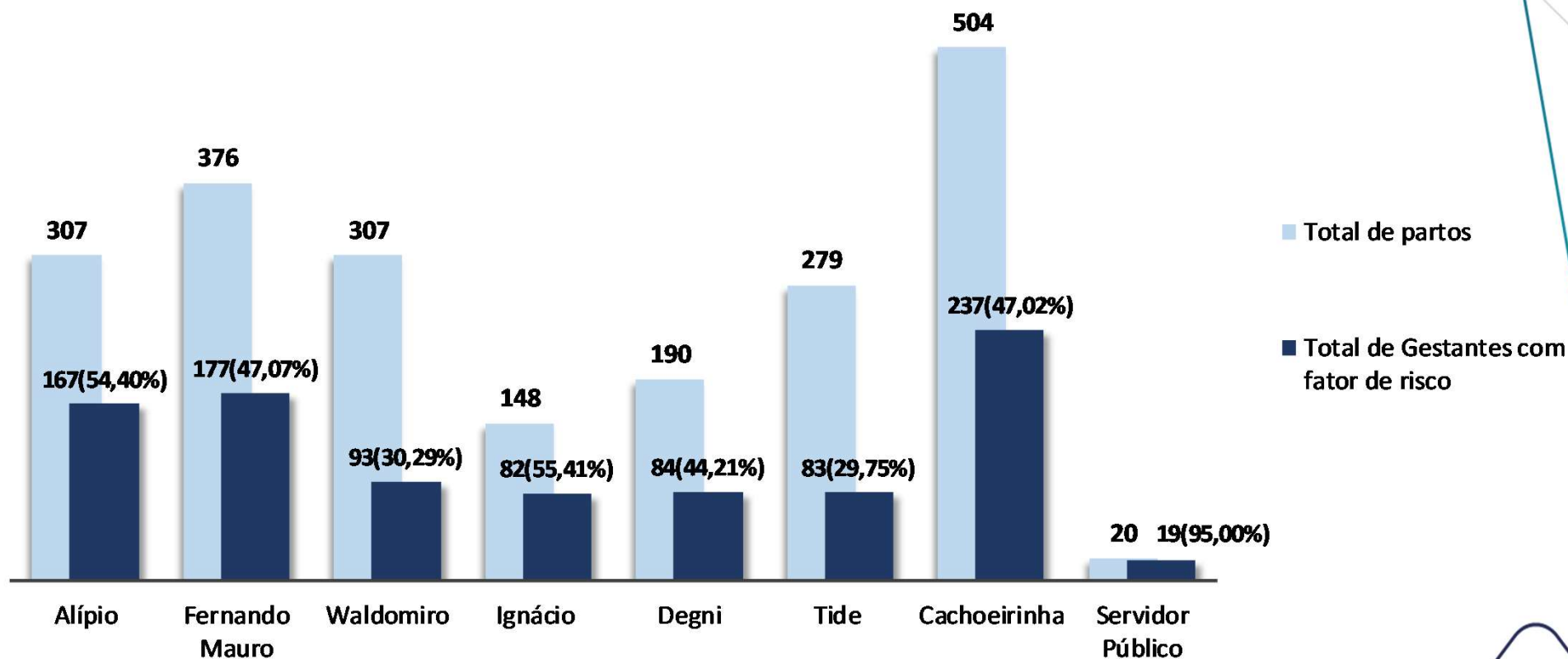
Hospital Municipal	Deficiência Auditiva	Deficiência Física	Deficiência intelectual	Total
Cachoeirinha	1	0	0	1
Tide	0	1	0	1
<b>Total</b>	<b>1</b>	<b>1</b>	<b>0</b>	<b>2</b>

Fonte: Livro de parto dos respectivos Hospitais Municipais com Parto Seguro.  
Mês de Referência: SETEMBRO 2023.

# Partos em gestantes com algum fator de risco – SETEMBRO de 2023

Total de partos  
N = 2.131

n = 942  
 $\bar{X}$  = 50,39%



Fonte: Livro de parto dos respectivos Hospitais Municipais com Parto Seguro.  
Mês de Referência: SETEMBRO 2023.

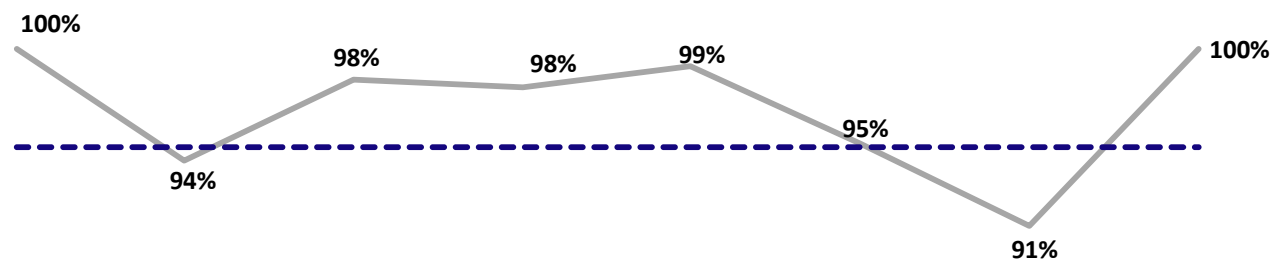
OBS 1: Hospitais de Alto Risco:

- 1) Prof. Dr. Alípio Correa Netto
- 2) Maternidade Prof. Mário Degni
- 3) Dr. Fernando Mauro Pires da Rocha
- 4) Vila Nova Cachoeirinha

# \*Monitoramento das parturientes com Partograma – SETEMBRO de 2023

Total de partos  
N = 2.131

n = 1.318  
 $\bar{X}$  = 97%



	Alípio	Fernando Mauro	Waldomiro	Ignácio	Degni	Tide	Cachoeirinha	Servidor Público
Monitoradas	217	214	188	98	106	198	292	5

Comparativo Histórico			
SETEMBRO	2020	2021	2022
Partograma	95,00%	99,85%	97,65%

Fonte: Livro de parto dos respectivos Hospitais Municipais com Parto Seguro.

Mês de Referência: SETEMBRO 2023.

Meta: ↑ ≥ 95%

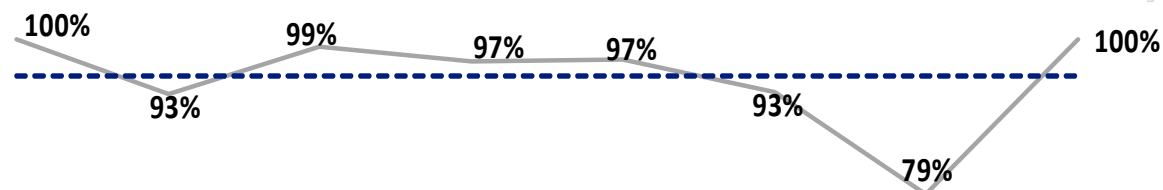
OBS 1: Houve mudança na coleta do indicador, o parto expulsivo passou de melhorias para exclusões, a partir de SETEMBRO /2021 contribuindo para melhora do indicador

\*INDICADOR DE BOAS PRÁTICAS – PRESENCIA DE PARTOGRAMA.

# \*Acompanhante no trabalho de parto – SETEMBRO de 2023

Evoluídos no Pré- parto  
após exclusões  
N = 1.370

n = 1.263  
 $\bar{X}$  = 95%



	Alípio	Fernando Mauro	Waldomiro	Ignácio	Degni	Tide	Cachoeirinha	Servidor Público
Evoluídos no pré- parto após exclusões	217	227	185	100	107	208	321	5
Trabalho de parto com acompanhante	217	210	183	97	104	193	254	5
— Porcentagem	100%	93%	99%	97%	97%	93%	79%	100%

Comparativo Histórico				
SETEMBRO	2019	2020	2021	2022
Acompanhante	96%	81%	99%	99%

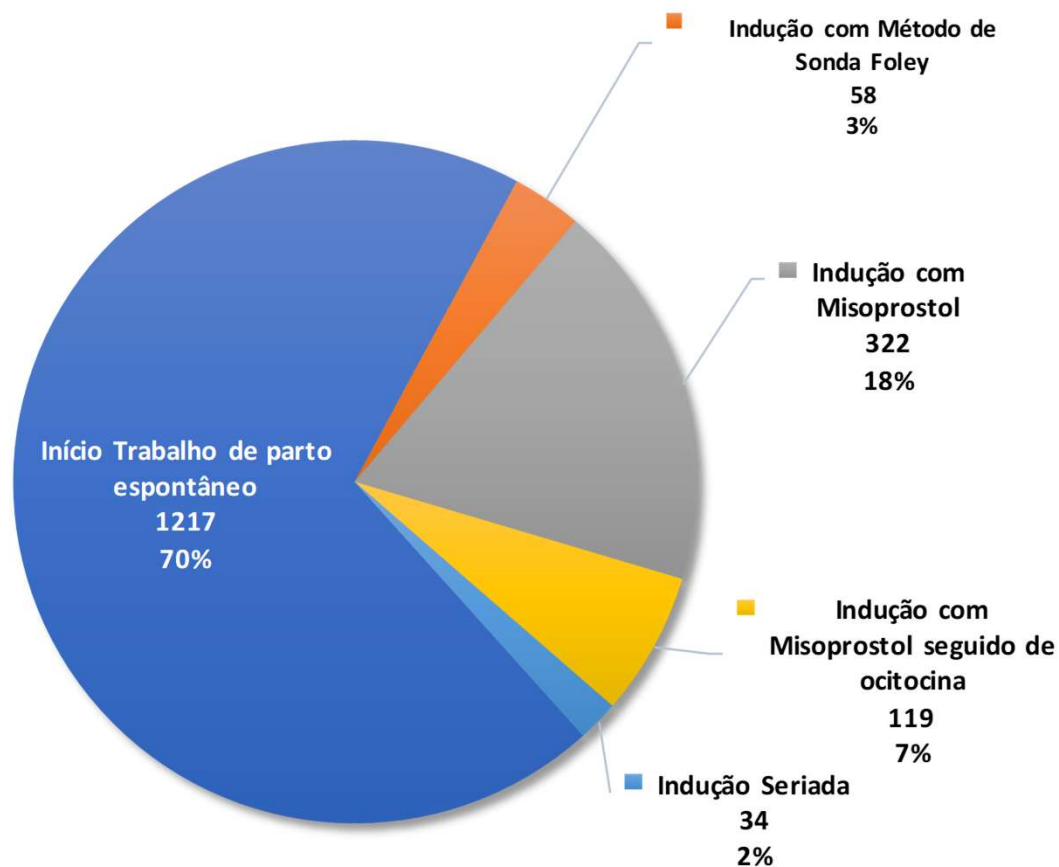
Fonte: Livro de parto dos respectivos Hospitais Municipais com Parto Seguro.  
Mês de Referência : SETEMBRO 2023.

Meta: ↑ ≥ 95%.

Obs.: No comparativo histórico em destaque de amarelo são referentes aos anos de pandemia do Coronavírus.

\*INDICADOR DE BOAS PRÁTICAS

# Tipo de início do trabalho de parto – SETEMBRO de 2023



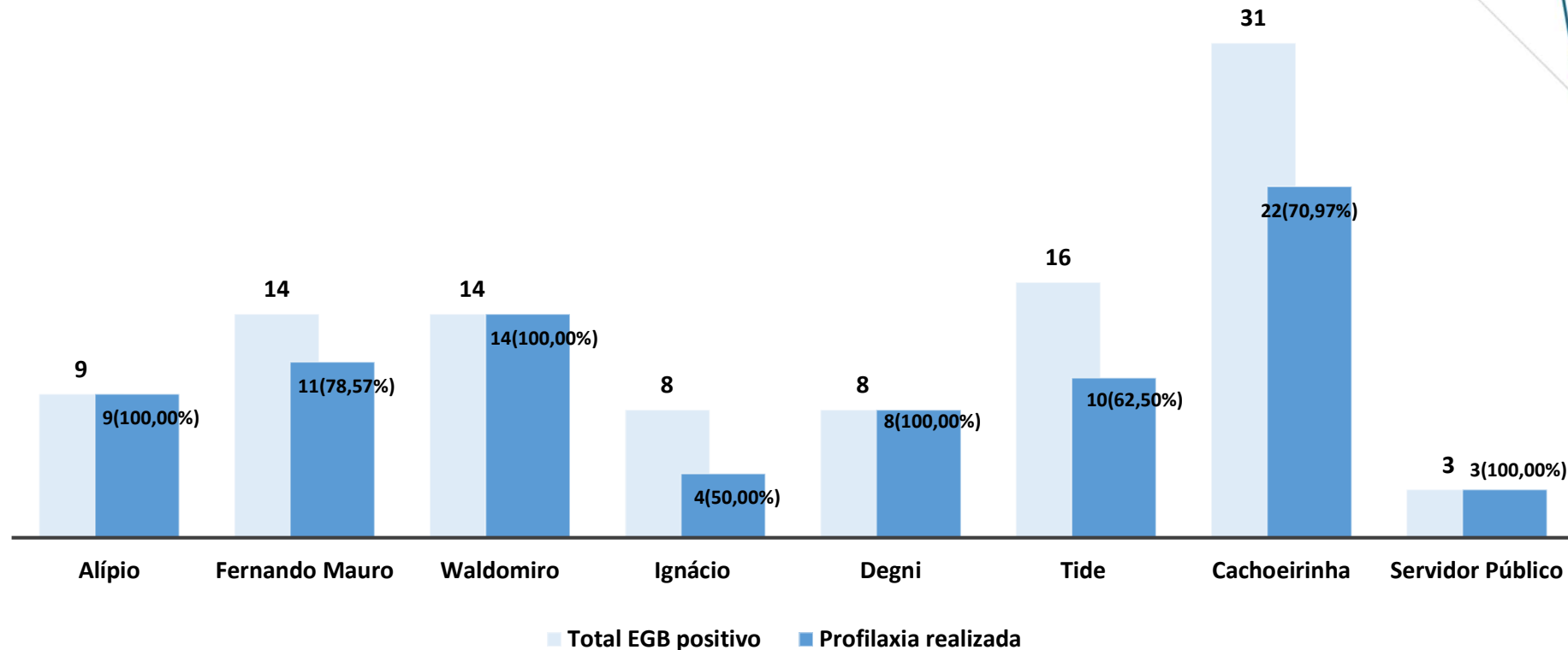
Comparativo Histórico				
Mês	Exclusão : Indicação de Cesárea sem indução ou ausência de TP	Início Espontâneo de Trabalho de parto		Indução do trabalho de parto
		Evolução fisiológica do trabalho de parto	Condução do Trabalho de Parto	
set/23		57,03%	12,51%	30,46%
		17,88%		
set/22		53,71%	16,58%	29,70%
		23,41%		

Fonte: Livro de parto dos respectivos Hospitais Municipais com Parto Seguro. Mês de Referência: SETEMBRO 2023.



# Cobertura profilática do “Streptococcus Agalactiae” – SETEMBRO de 2023

N = 81  
 $\bar{X}$  = 80,29%



Comparativo Histórico				
SETEMBRO	2019	2020	2021	2022
Streptococcus	88%	90%	79%	93%

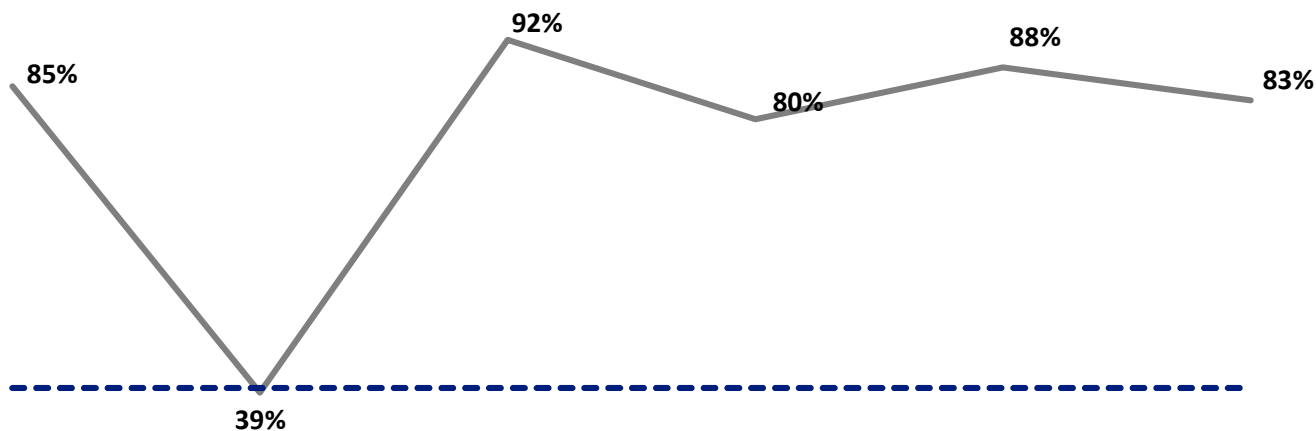
Fonte: Livro de parto dos respectivos Hospitais Municipais com Parto Seguro.  
 Mês de Referência: SETEMBRO 2023.

OBS 1: Casos não tratados, devido nascimento antes da segunda dose ou admissão da cliente no período expulsivo.  
 2: No comparativo histórico em destaque de amarelo são referentes aos anos de pandemia do Coronavírus.

# Total de partos no PPP – SETEMBRO de 2023

Total de partos normais  
N = 1.119

n = 839  
 $\bar{X}$  = 78%



	Alípio	Fernando Mauro	Ignácio	Mário Degni	Tide	Cachoeirinha
Total normais	195	249	88	106	199	282
Partos PPP/CPN	166	98	81	85	175	234

Fonte: Livro de parto dos respectivos Hospitais Municipais com Parto Seguro.

Mês de Referência: SETEMBRO 2023.

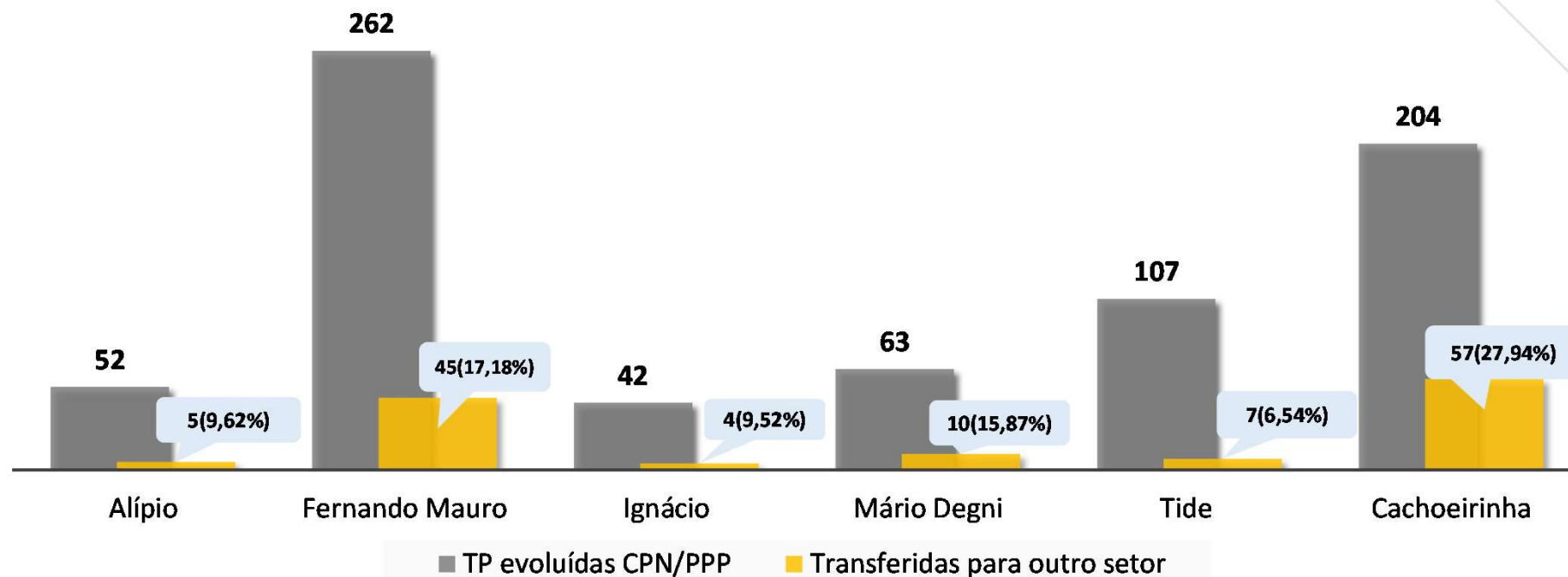
Meta: ↑ ≥ 40%

OBS 1 : Hospital Waldomiro de Paula e Hospital do Servidor Público Municipal, não dispõem de quartos PPP.

OBS 2 : Fernando Mauro não alcançou a meta devido a falta de espaço no setor , e o quarto PPP é ocupado por puérperas.

# Percentual de transferências do PPP – SETEMBRO de 2023

N = 128  
 $\bar{X}$  = 14,45%



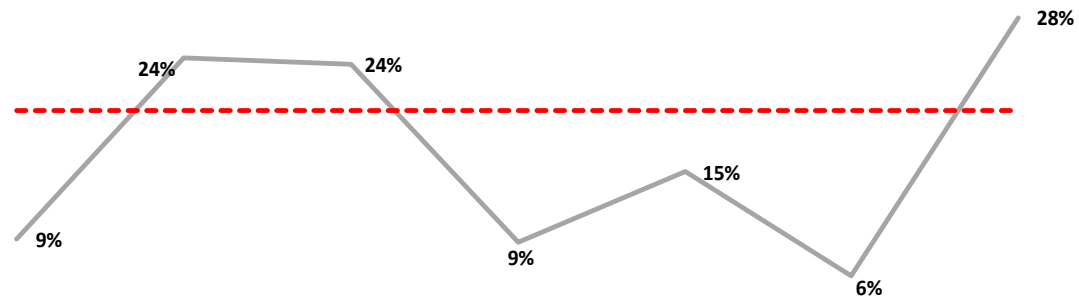
Hospitais	Motivos das transferências				Total
	Solicitação médica	Parto vaginal operatório	Indicação cirúrgica	Vitalidade fetal alterada	
Alípio	0	1	3	1	5
Fernando Mauro	0	1	32	12	45
Ignácio	1	1	2	0	4
M Degni	6	1	0	3	10
Tide	0	1	3	3	7
Cachoeirinha	0	19	27	11	57
<b>Total</b>	<b>7</b>	<b>24</b>	<b>67</b>	<b>30</b>	<b>128</b>

Fonte: Livro de parto dos respectivos Hospitais Municipais com Parto Seguro.  
 Mês de Referência: SETEMBRO 2023.

OBS: Neste gráfico constam os hospitais que dispõe de CPN ou quarto PPP

# \*Partos vaginais com ocitocina no 2º estágio SETEMBRO de 2023

N = 247  
 $\bar{X}$  = 15%



	Alípio	Fernando Mauro	Waldomiro	Ignácio	Degni	Tide	Cachoeirinha
Total de Partos vaginais (PN+PF)	198	250	189	90	108	200	313
Partos normais com ocitocina no 2º estágio	18	61	45	8	16	12	87
— Porcentagem	9%	24%	24%	9%	15%	6%	28%
- - - META ↓20%	20%	20%	20%	20%	20%	20%	20%

Comparativo Histórico	
SETEMBRO	2022
Ocitocina no 2º estágio PN	16%

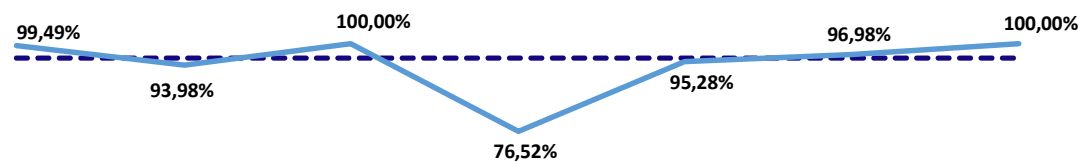
Fonte: Livro de parto dos respectivos Hospitais Municipais com Parto Seguro.  
 Mês de Referência: SETEMBRO 2023.

Meta: ↓ ≤ 20%

\*INDICADOR DE BOAS PRÁTICAS

# \*Uso de Ocitocina 3º estágio de partos normais – SETEMBRO 2023

N = 1.279  
 $\bar{X}$  = 94%



	Alípio	Fernando Mauro	Waldomiro	Ignácio	Degni	Tide	Cachoeirinha
<b>Total de Partos normais</b>	195	249	187	115	106	199	282
<b>Partos normais com ocitocina no 3º estágio</b>	194	234	187	88	101	193	282

Fonte: Livro de parto dos respectivos Hospitais Municipais com Parto Seguro.

Mês de Referência: SETEMBRO 2023.

Meta: ↑ > 96%

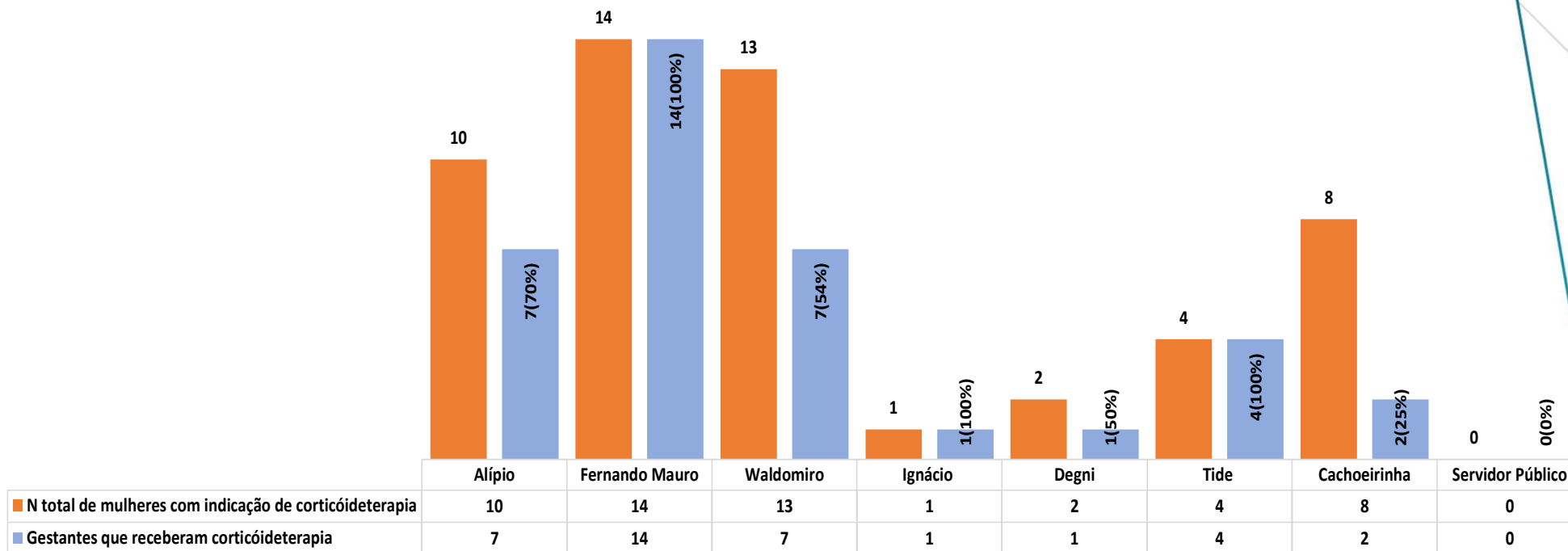
\*INDICADOR DE BOAS PRATICAS – USO DE OCITOCINA 3º ESTÁGIO DE PARTOS NORMAIS

# Uso de Corticoide em gestantes no trabalho de parto

## SETEMBRO 2023

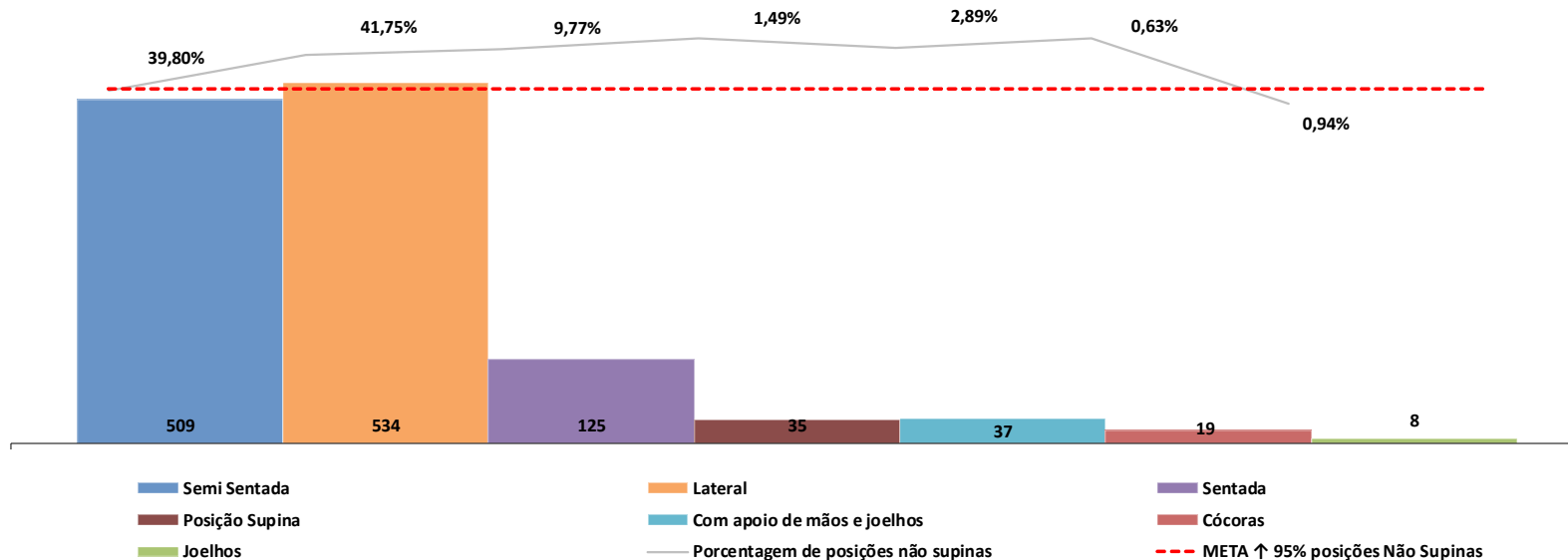
Nº total de mulheres com indicação de Corticóide  
**N = 52**

Gestantes que receberam Corticóide  
**n = 36**  
 $\bar{X} = 62\%$



# \*\*Posições no parto normal – SETEMBRO de 2023

Total de partos normais após exclusão: 1.279  
 $\bar{x}$  de partos normais em posições não supina = 97%



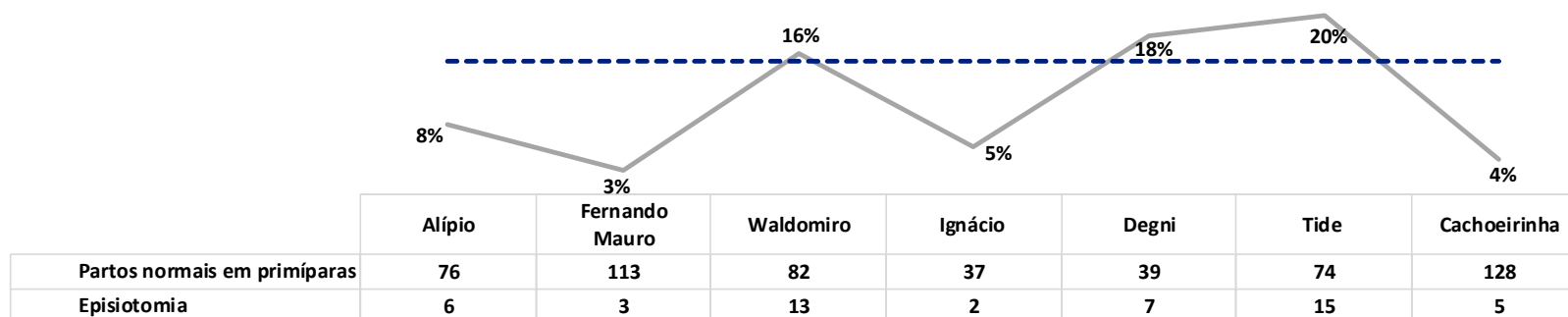
Fonte: Livro de parto dos respectivos Hospitais Municipais com Parto Seguro  
Mês de Referência: SETEMBRO 2023  
Meta: ↑ ≥ 95% não supina.

\*INDICADOR DE BOAS PRATICAS

# \*Taxa de episiotomia em primíparas – SETEMBRO de 2023

Partos normais em primíparas  
N = 549

n = 51  
 $\bar{x}$  = 11%



	Alípio	Fernando Mauro	Waldomiro	Ignácio	Degni	Tide	Cachoeirinha
Partos normais em primíparas	76	113	82	37	39	74	128
Episiotomia	6	3	13	2	7	15	5

HISTÓRICO COMPARATIVO				
SETEMBRO	2019	2020	2021	2022
Episiotomia em Primíparas	14%	13%	12%	8%

Fonte: Livro de parto dos respectivos Hospitais Municipais com Parto Seguro.  
Mês de Referência: SETEMBRO 2023  
Meta: ↓ ≤ 15%.

OBS 1: Excluído no momento o Hospital do Servidor Público Municipal com equipe de enfermagem incompleta e modelo do Programa Parto Seguro à Mãe Paulistana não incorporado completamente.

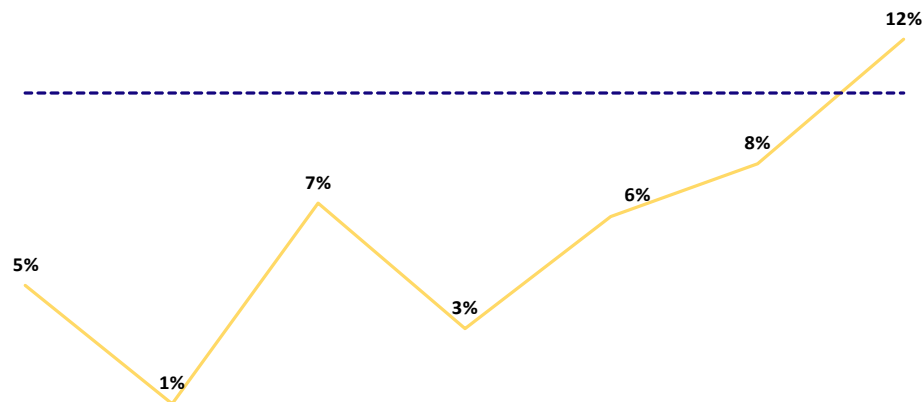
\*INDICADOR DE BOAS PRATICAS



# \*Taxa geral de episiotomia – SETEMBRO de 2023

Total de partos vaginais  
N = 1.348

n = 87  
 $\bar{x}$  = 6%



	Alípio	Fernando Mauro	Waldomiro	Ignácio	Degni	Tide	Cachoeirinha
Partos Vaginais	198	250	189	90	108	200	313
Episiotomia Geral	9	3	13	3	7	16	36
Partos Vaginais = Porcentagem	0	0	0	0	0	0	0

Comparativo Histórico			
SETEMBRO	2020	2021	2022
Episiotomia Geral	6%	5%	5%

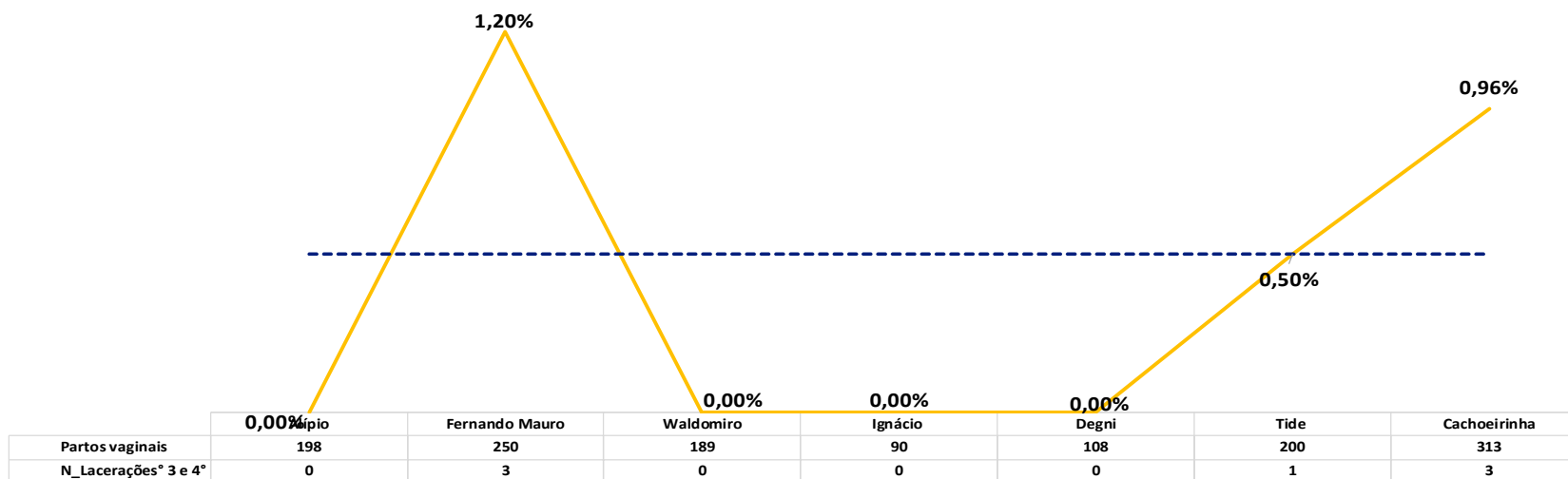
Fonte: Livro de parto dos respectivos Hospitais Municipais com Parto Seguro.  
Mês de Referência: SETEMBRO 2023  
Meta: ↓ ≤ 10%.

OBS 1: Excluído no momento o Hospital do Servidor Público Municipal com equipe de enfermagem incompleta e modelo do Programa Parto Seguro à Mãe Paulistana não incorporada completamente.

\*INDICADOR DE BOAS PRÁTICAS

# Lacerações perineais – SETEMBRO de 2023

Lacerações de 3º e 4º = 8  
 $\bar{X} = 0,38\%$



Comparativo Histórico							
jan/23	fev/23	mar/23	abr/23	mai/23	jun/23	jul/23	ago/23
0,89%	0,74%	0,68%	0,57%	0,73%	0,54%	0,19%	0,89%

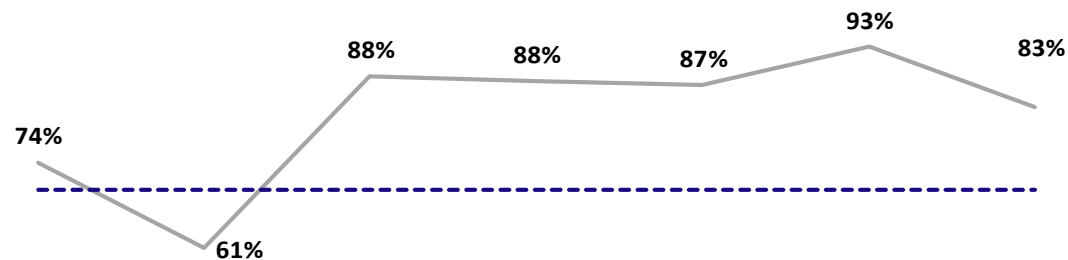
**Fonte:** Livro de parto dos respectivos Hospitais Municipais com Parto Seguro  
 Mês de Referência: SETEMBRO 2023.  
 Meta 3º e 4º: ↓ ≤ 0,5%

OBS: Nesse indicador retirado o HSPM, partos realizados apenas por médicos e residentes não funcionários do Parto Seguro

# Parto normal realizado pela enfermeira obstetra pelo total partos normais – SETEMBRO de 2023

N = 1.050

$\bar{X}$  = 82%



	Alípio	Fernando Mauro	Waldomiro	Ignácio	Degni	Tide	Cachoeirinha
Total parto normal	195	249	187	88	106	199	282
Parto Normal realizado pela Enfermeira Obstetra	145	151	165	77	92	185	235

Comparativo Histórico	
SETEMBRO	2022
Parto Normal Realizado pela Enfermeira Obstetra (Total de partos Normais)	<b>79%</b>

Fonte: Livro de parto dos respectivos Hospitais Municipais com Parto Seguro.

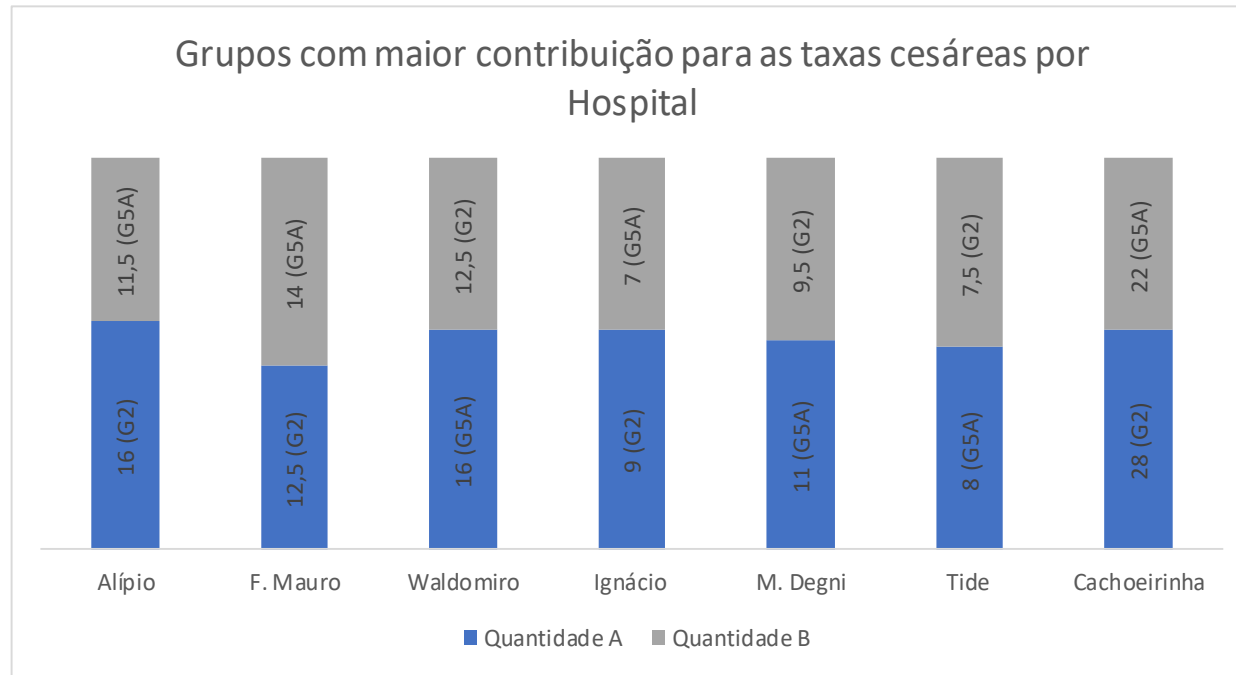
Mês de Referência: SETEMBRO 2023.

Meta: ↑ ≥ 70%

OBS 1: Não Incluído o Hospital do Servidor Público Municipal HSPM nesse gráfico pois não adotou Enfermeira Obstetras para realização de partos.

OBS 2: No Hospital Vila Nova Cachoeirinha foram considerados os partos realizados no CPN.

# Quantidade de casos de indicações de cesárea para estudo mensal dos grupos predominantes da Classificação de Robson – SETEMBRO 2023



GRUPOS	Grupo 1		Grupo 2		Grupo 3		Grupo 4		Grupo 5A	
	Total	Cesárea	Total	Cesárea	Total	Cesárea	Total	Cesárea	Total	Cesárea
Alípio	62	14	52	32	68	3	27	7	48	20
Fernando Mauro	92	16	47	25	84	7	32	10	39	16
Waldomiro	64	7	39	23	68	6	24	4	50	32
Ignácio	36	12	29	18	32	0	15	7	16	9
Degni	30	9	37	22	46	3	20	11	30	22
Tide	72	12	26	16	86	6	24	3	34	16
Vila Cachoeirinha	95	22	101	56	95	5	66	15	54	33
Total	451	92	331	192	479	30	208	57	271	148
Percentual por grupo	20%		58%		6%		27%		55%	

Fonte : Relatório mensal de indicadores das supervisoras de enfermagem nos hospitais com Parto Seguro.

Mês de Referência: SETEMBRO 2023

Meta ↑ ≥ 50%.

OBS 1: Grupo 5B não é apresentado por não possibilitar ação na diminuição da Cesárea e do Grupo 6 ao Grupo 10 os percentuais são mínimos na contribuição da taxa de Cesárea.

**\*INDICADOR DE ACOMPANHAMENTO DO RISCO DA CESÁREA.**

# \* Presença de acompanhante no parto – SETEMBRO de 2023

N = 2.034

$\bar{X}$  = 100%

100,0%    100,0%    100,0%    100,0%    100,0%    100,0%    100,0%

	Alípio	Fernando Mauro	Waldomiro	Ignácio	Degni	Tide	Cachoeirinha
Partos após exclusões	302	361	292	140	177	263	480
Acompanhante no parto	302	361	292	140	177	263	480

Comparativo Histórico				
SETEMBRO	2019	2020	2021	2022
Presença de acompanhante no parto	95%	90%	99%	99%

Fonte: Livro de parto dos respectivos Hospitais Municipais com Parto Seguro

Mês de Referência: SETEMBRO 2023

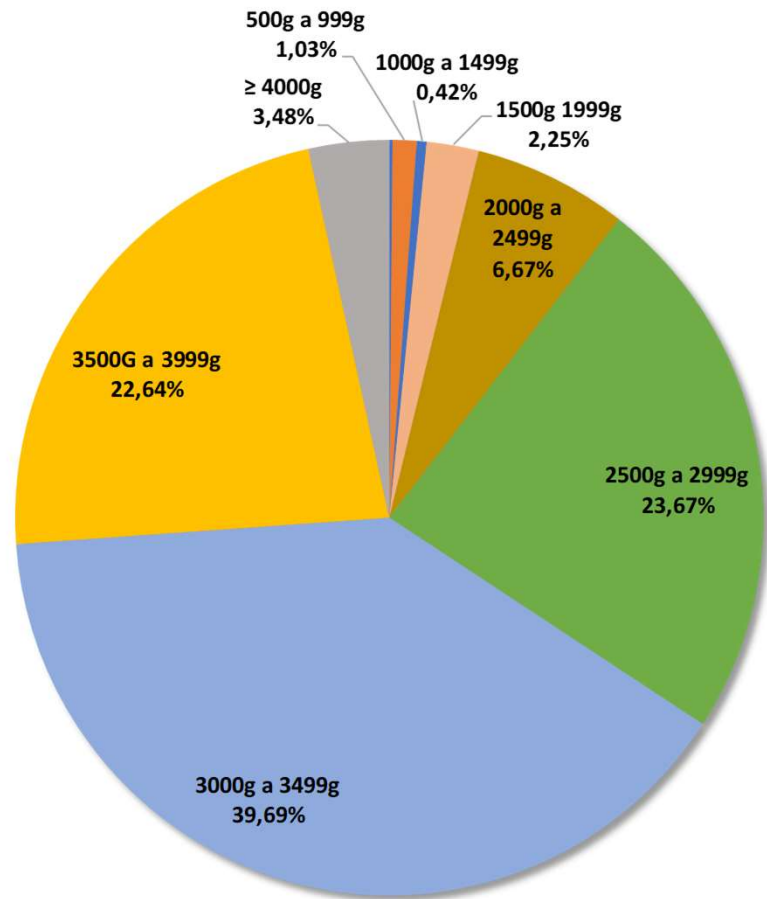
Meta : ↑ ≥ 95%.

Obs.: : No comparativo histórico em destaque de amarelo, são referentes aos anos de pandemia do Coronavírus.

\*INDICADOR DE BOAS PRÁTICAS

# Classificação dos recém-nascidos por peso ao nascer – SETEMBRO de 2023

N = 2.129

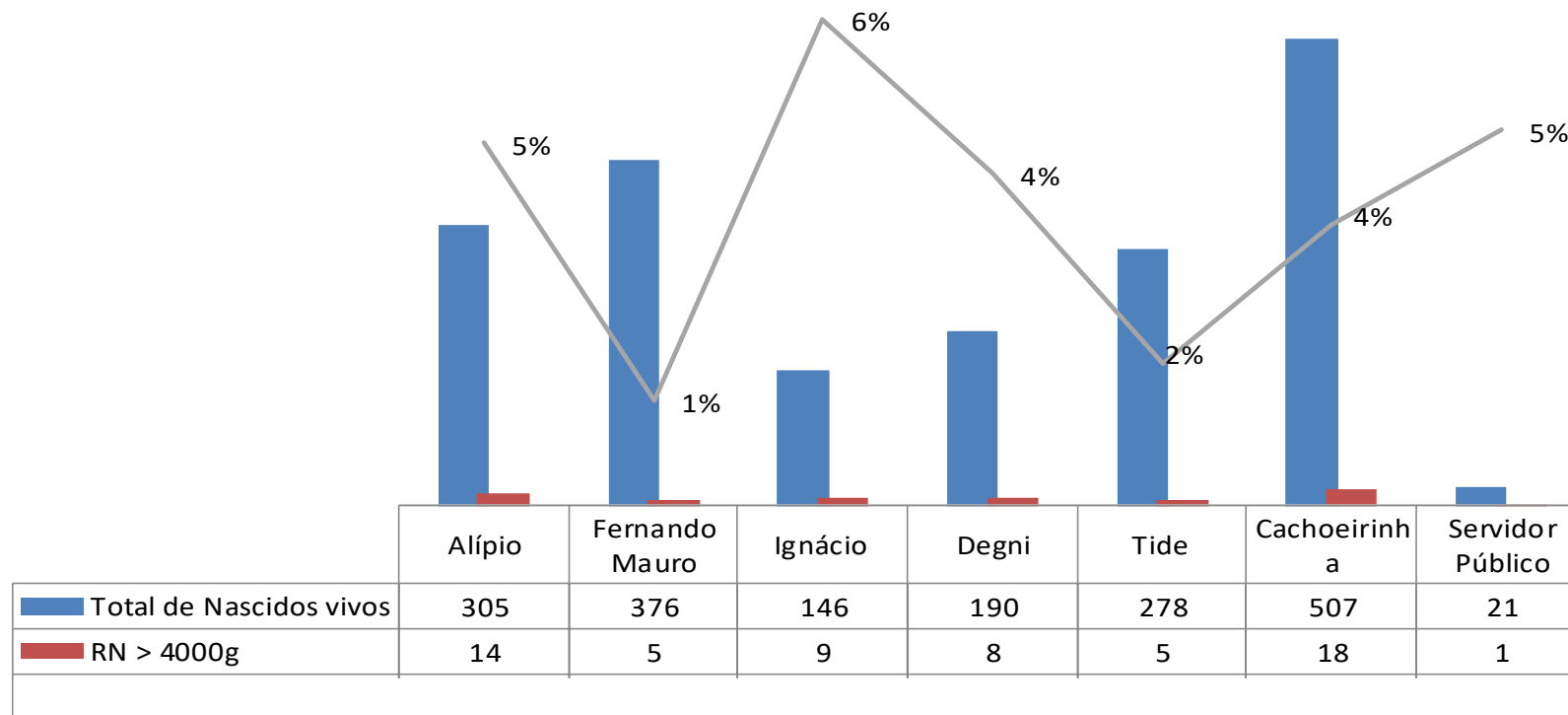


Peso	%
<500g	0,14%
500g a 999g	1,03%
1000g a 1499g	0,42%
1500g a 1999g	2,25%
2000g a 2499g	6,67%
2500g a 2999g	23,67%
3000g a 3499g	39,69%
3500g a 3999g	22,64%
≥ 4000g	3,48%

Fonte: Livro de parto dos respectivos Hospitais Municipais com Parto Seguro.  
Mês de Referência: SETEMBRO 2023.

# Peso do RN ao nascer > 4.000g – SETEMBRO de 2023

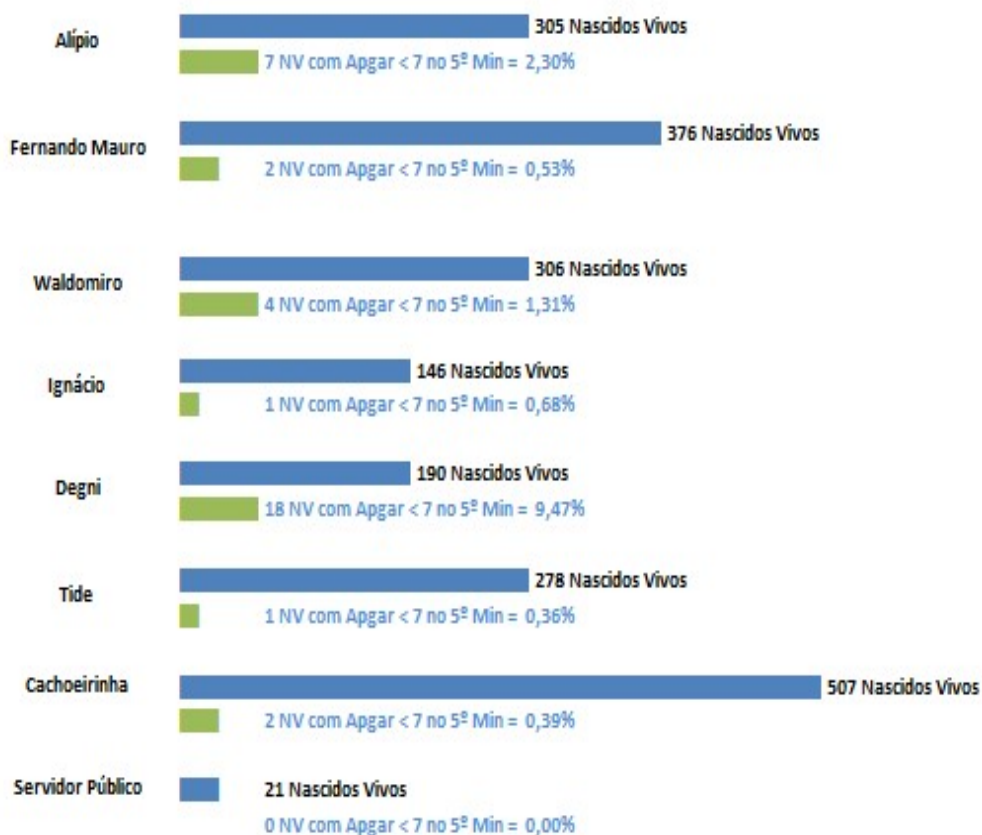
N = 74  
 $\bar{X}$  = 3,77%



Fonte: Livro de parto dos respectivos Hospitais Municipais com Parto Seguro.  
 Mês de Referência: SETEMBRO 2023.

Comparativo Histórico				
Média Anual	2019	2020	2021	2022
Recém-Nascidos com peso > 4000	4,46%	5,53%	4,17%	4,20%

# Taxa de recém-nascidos com Apgar < 7 no 5º minuto de vida – SETEMBRO de 2023



**Total de Nascidos Vivos**  
**2.129**

**N = 35**  
 **$\bar{X} = 1,88\%$**

Comparativo Histórico				
SETEMBRO	2019	2020	2021	2022
Apgar < 7 no 5º minuto de vida	0,99%	0,61%	0,72%	0,71%

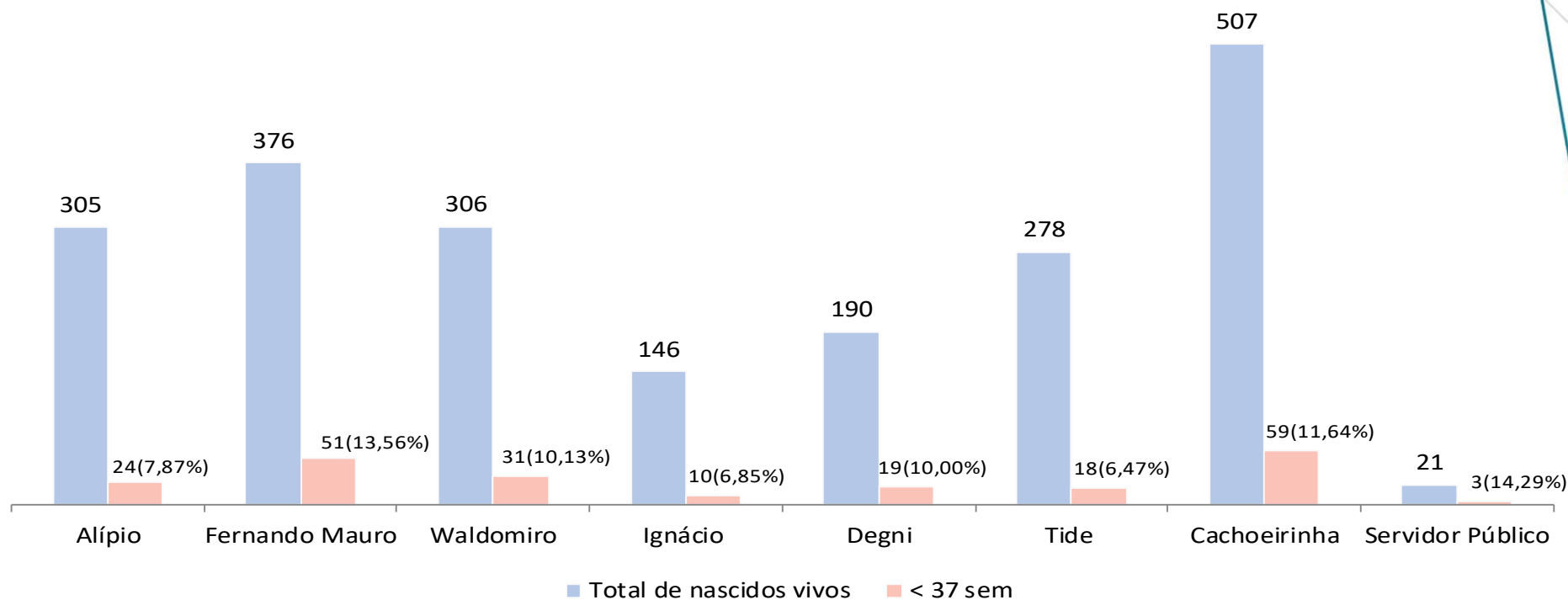
Nascidos vivos com Apgar < 7 no 5º minuto de vida		
Reanimação dos Rn's	Pré Termo	Termo
		11
Total	20	
Destinos dos RNs com apgar < 7 no 1º minuto	Pré Termo	Termo
UTI	10	7
UCIN	0	2
AC	0	0
SVO	1	0
Total	11	9



# Classificação dos Recém-nascidos por idade gestacional < 37 semanas - SETEMBRO de 2023

Total de Nascidos Vivos  
N = 2.129

n = 215  
 $\bar{X}$  = 10,10%



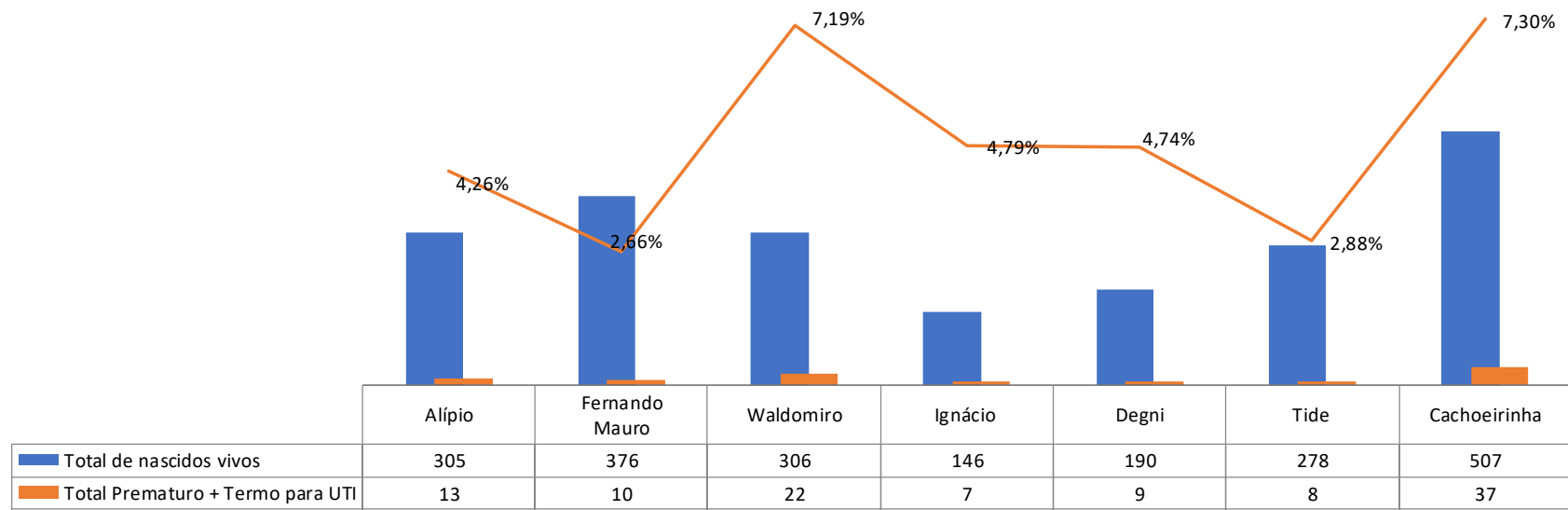
Fonte: Livro de parto dos respectivos Hospitais Municipais com Parto Seguro  
Mês de Referência: SETEMBRO 2023.

Comparativo Histórico				
Média Anual	2019	2020	2021	2022
Recém-nascidos por idade gestacional < 37 semanas	6,74%	5,17%	9,75%	8,00%

# RN encaminhados à UTI NEO - SETEMBRO de 2023

**Total de Nascidos Vivos**  
**N = 2.108**

**n = 106**  
 **$\bar{X}$  = 4,4%**



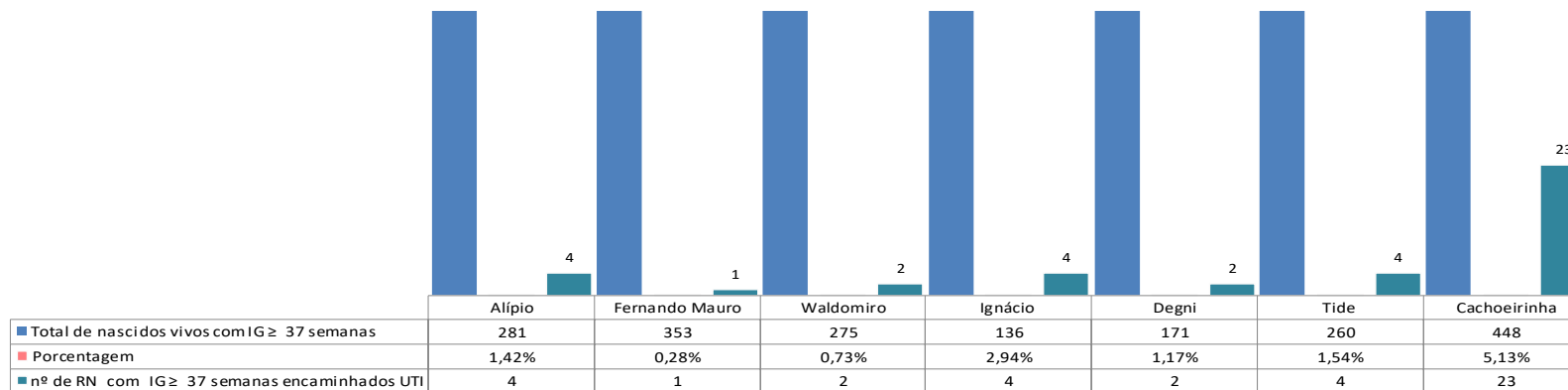
Fonte: Livro de parto dos respectivos Hospitais Municipais com Parto Seguro  
Mês de Referência: SETEMBRO 2023.

OBS 1: Excluído no momento o Hospital do Servidor Público Municipal por não estar incorporado todo o modelo assistencial do Programa Parto Seguro à Mãe Paulistana

# Taxa de recém-nascidos encaminhados à UTI neonatal com IG $\geq 37$ semanas - SETEMBRO de 2023

Total de nascidos vivos com  
IG  $\geq 37$  semanas  
N = 1.942

n = 41  
 $\bar{X} = 2,11\%$



Comparativo Histórico				
SETEMBRO	2019	2020	2021	2022
Taxa de recém-nascidos encaminhados à UTI neonatal com IG $\geq 37$ semanas	1,6%	1,5%	1,8%	1,8%

Hospitais	Desconforto respiratório	Hérnia diafragmática	Anóxia	Hipoxia	Mal formação	PMT	Total
Alípio	2	0	0	0	0	0	2
Fernando Mauro	5	0	0	0	1	0	6
Waldomiro	0	0	1	0	1	0	2
Ignácio	0	0	1	0	0	0	1
Degni	2	0	0	0	0	0	2
Tide	2	0	0	0	0	0	2
Cachoeirinha	23	0	0	0	0	0	23
Servidor Público	3	0	0	0	0	0	3
Total	37	0	2	0	2	0	41


Fonte: Livro de parto dos respectivos Hospitais Municipais com Parto Seguro  
Mês de Referência: SETEMBRO 2023.

OBS 1: Excluído no momento o Hospital do Servidor Público Municipal por não estar incorporado todo o modelo assistencial do Programa Parto Seguro à Mãe Paulistana .

# \*Clampeamento oportuno do cordão umbilical – SETEMBRO de 2023

Total de Nascidos Vivos com indicação para o clampeamento oportuno  
**N = 1.041**

n = 1.037  
 $\bar{x}$  = 99,6%



	Alípio	Fernando Mauro	Waldomiro	Ignácio	Degni	Tide	Cachoeirinha
Recém-nascidos com indicação para o clampeamento oportuno	149	197	145	82	79	151	233
Clampeamento oportuno de cordão umbilical	149	197	141	82	79	151	233

Comparativo Histórico				
SETEMBRO	2019	2020	2021	2022
Clampeamento oportuno	96,3%	95,0%	96,3%	93,8%

Fonte: Livro de parto dos respectivos Hospitais Municipais com Parto Seguro  
 Mês de Referência: SETEMBRO 2023  
 Meta ↑ ≥ 96%.

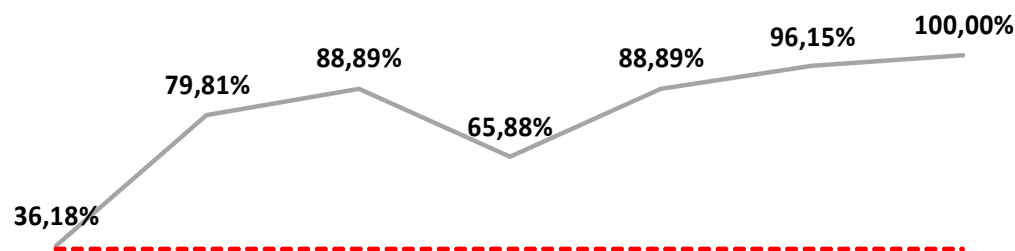
\*INDICADOR DE BOAS PRÁTICAS: CONFORME INICIATIVA HOSPITAL AMIGO DA CRIANÇA (IHAC).



# \*Avaliação inicial do recém-nascido realizada pelo neonatologista sobre o ventre materno - SETEMBRO de 2023

Recém-nascidos de partos normais em boas condições para avaliação sobre o ventre materno  
N = 1.092

n = 891  
 $\bar{X}$  = 79,4%



	Alípio	Fernando Mauro	Waldomiro	Ignácio	Degni	Tide	Cachoeirinha
Recém-nascidos de partos normais em boas condições para avaliação sobre o ventre materno	152	213	144	85	81	156	257
Avaliação inicial do recém nascido realizada pelo neonatologia sobre o ventre materno	55	170	128	56	72	150	257

Comparativo Histórico	
SETEMBRO	2022
Avaliação inicial do recém nascido	71,59%

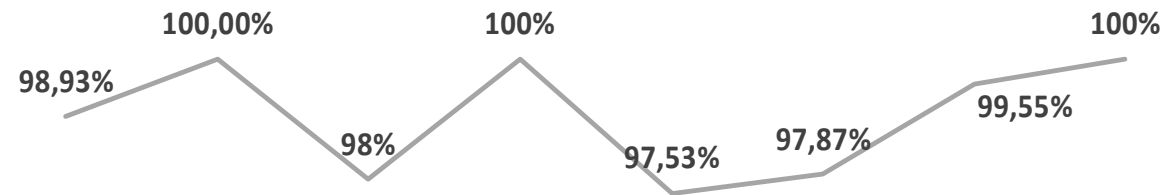
Fonte: Livro de parto dos respectivos Hospitais Municipais com Parto Seguro.  
Mês de Referência: SETEMBRO 2023  
Meta: ↑ ≥ 35%.

\*INDICADOR DE BOAS PRÁTICAS: CONFORME INICIATIVA HOSPITAL AMIGO DA CRIANÇA (IHAC)

# \*Aleitamento na primeira hora de vida – SETEMBRO de 2023

**RN em boas condições**  
**N = 1.858**

**n = 1.838**  
 **$\bar{X}$  = 98,96%**



	Alípio	Fernando Mauro	Waldomiro	Ignácio	Degni	Tide	Cachoeirinha	HSPM
RN em boas condições	280	326	269	135	162	235	440	11
Amamentação na 1ª hora de vida	277	326	263	135	158	230	438	11

Comparativo Histórico				
SETEMBRO	2019	2020	2021	2022
Aleitamento	98,7%	98,9%	98,8%	99,3%

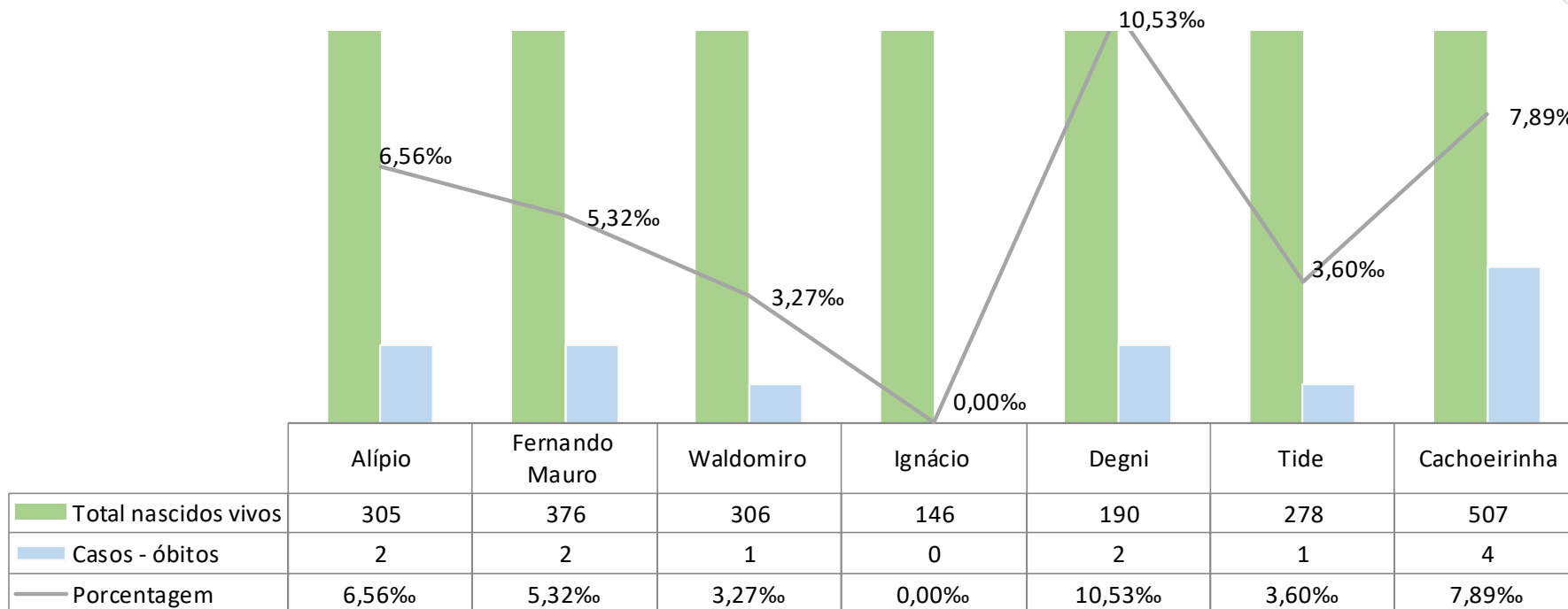
Fonte: Livro de parto dos respectivos Hospitais Municipais com Parto Seguro  
Mês de Referência: SETEMBRO 2023.  
Meta: ↑ ≥ 95%.

\*INDICADOR DE BOAS PRÁTICAS: CONFORME INICIATIVA HOSPITAL AMIGO DA CRIANÇA (IHAC).

# Óbito neonatal precoce - SETEMBRO de 2023

Total de Nascidos Vivos  
N = 2.129

n = 12  
 $\bar{X}$  = 5,64%



Hospitais	Desconforto respiratório	Prematuro	Mal formação	Anóxia	Choque Séptico	Cardiopata	Total
Alípio	0	2	0	0	0	0	2
Fernando Mauro	0	2	0	0	0	0	2
Waldomiro	0	0	0	1	0	0	1
Ignácio	0	0	0	0	0	0	0
M. Degni	0	2	0	0	0	0	2
Cachoeirinha	0	4	0	0	0	0	4
Tide	0	0	1	0	0	0	1
Servidor	0	0	0	0	0	0	0
<b>Total</b>	<b>0</b>	<b>10</b>	<b>1</b>	<b>1</b>	<b>0</b>	<b>0</b>	<b>12</b>

Comparativo Histórico				
SETEMBRO	2019	2020	2021	2022
Óbito	6,21‰	7,56‰	2,38‰	4,11‰

Fonte: Serviço de Arquivo Médico e Estatístico de cada Hospital Municipal (SAME) e Coordenação de Neonatologia.

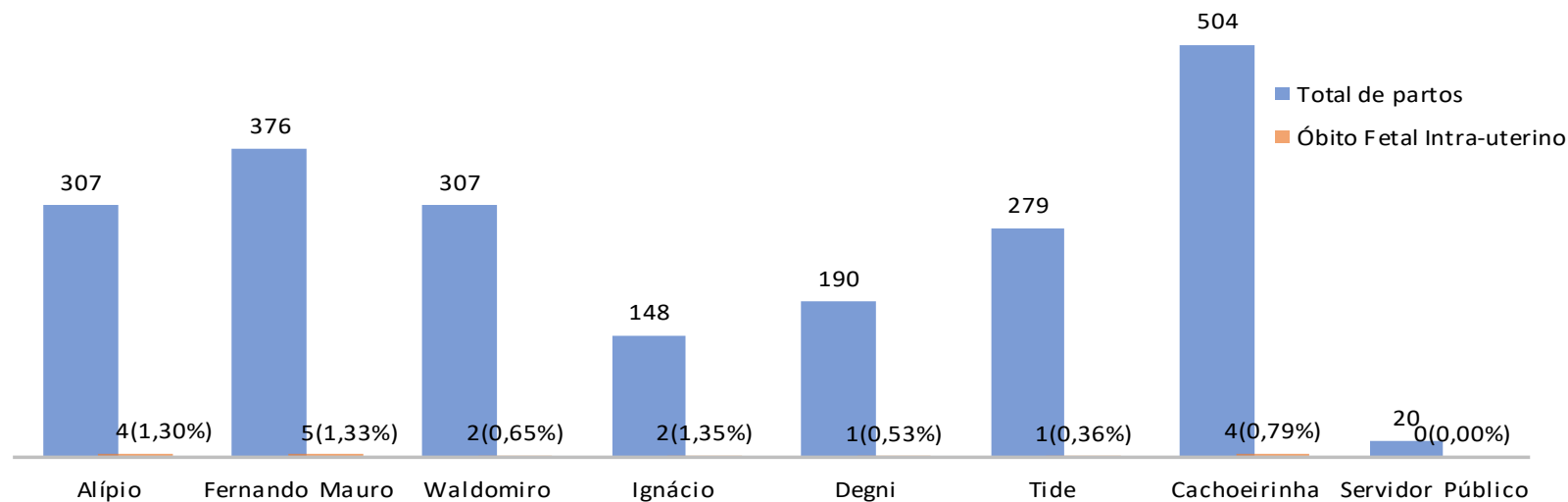
Mês de Referência: SETEMBRO 2023.

Óbito neonatal precoce é a morte de um recém-nascido antes de sete dias completos de vida (até 168 horas completas), segundo Organização Mundial da Saúde – OMS

# Óbito Fetal Intra-Uterino – SETEMBRO de 2023

N = 19

$\bar{X}$  = 0,81%



Fonte: Livro de parto dos respectivos Hospitais Municipais com Parto Seguro.  
Mês de Referência: SETEMBRO 2023.

OFAD = Óbito fetal antes da admissão.  
OFTP/P = Óbito fetal no trabalho de parto ou parto.  
OFP = Óbito fetal Patologia.

Hospitais	OFAD	OFTP/P	OFP	Total
Alípio	4	0	0	4
Fernando Mauro	5	0	0	5
Waldomiro	2	0	0	2
Ignácio	2	0	0	2
Degni	1	0	0	1
Tide	1	0	0	1
Cachoeirinha	4	0	0	4
Servidor Público	0	0	0	0
<b>Total</b>	<b>19</b>	<b>0</b>	<b>0</b>	<b>19</b>

Comparativo Histórico					
Média Anual	2018	2019	2020	2021	2022
Óbito Fetal Intra-Uterino	0,68%	0,79%	1,04%	1,56%	1,37%

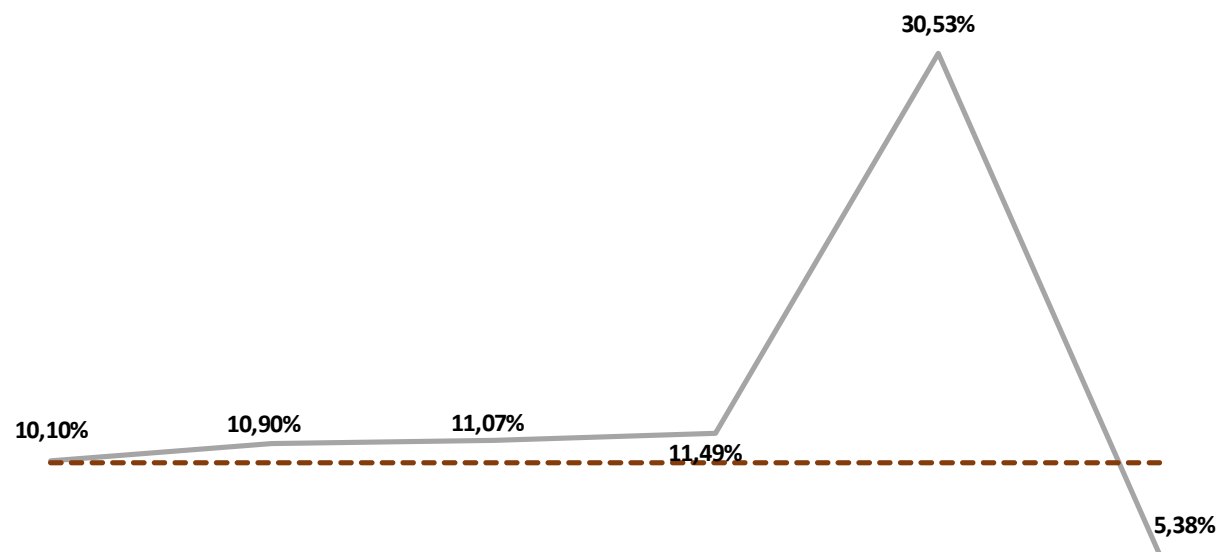


## ESTUDO DE CASO - SETEMBRO de 2023

Estudo de Casos de Ocorrência Perinatal e Materno		
HOSPITAL	NOME	DATA
HM Waldomiro de Paula	VBC	16.09.2023
HM Ignácio Proença de Gouvea	TMLF	29.09.2023

# Auditoria de Prontuários - SETEMBRO de 2023

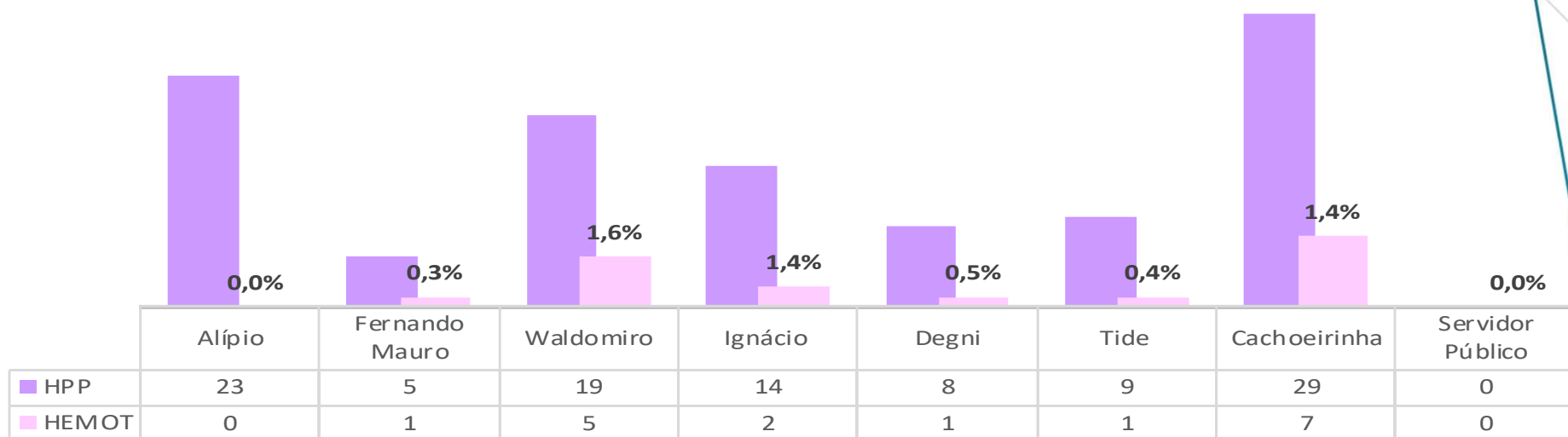
N = 176  
 $\bar{X}$  = 11,41%



	Alípio	Fernando Mauro	Waldomiro	Ignácio	Degni	Tide
Total de partos	307	376	307	148	190	279
Internações evoluídas	31	41	34	17	58	15

# Puérperas que receberam hemotransfusão de acordo com a classificação de risco para hemorragia pós parto (HPP) - SETEMBRO de 2023

N = 13  
 $\bar{x}$  0,61%



Fonte: Banco de Sangue da Unidade Hospitalar com Parto Seguro  
 Mês de Referência SETEMBRO 2023.

VERMELHO - ALTO RISCO PARA HPP				
VM	N HPP VM	% HPP VM	N HEMOTRANSFUSÃO	% HEMOTRANSFUSÃO
336	37	11,01%	4	1,19%

AMARELO - MÉDIO RISCO PARA HPP				
AM	N HPP AM	% HPP AM	N HEMOTRANSFUSÃO	% HEMOTRANSFUSÃO
613	35	5,71%	9	1,47%

VERDE - BAIXO RISCO PARA HPP				
VD	N HPP VD	% HPP VD	N HEMOTRANSFUSÃO	% HEMOTRANSFUSÃO
1182	35	2,96%	4	0,34%

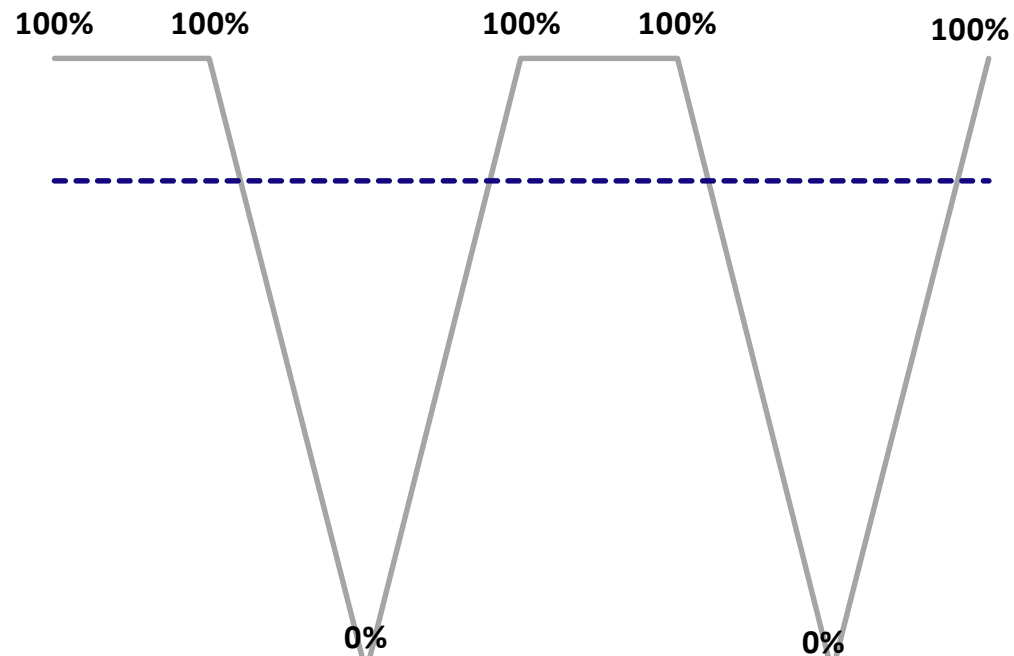
HEMOT = hemoterapia



# Uso de MGSO4 na eclampsia e pré-eclâmpsia grave e síndrome hellp - SETEMBRO de 2023

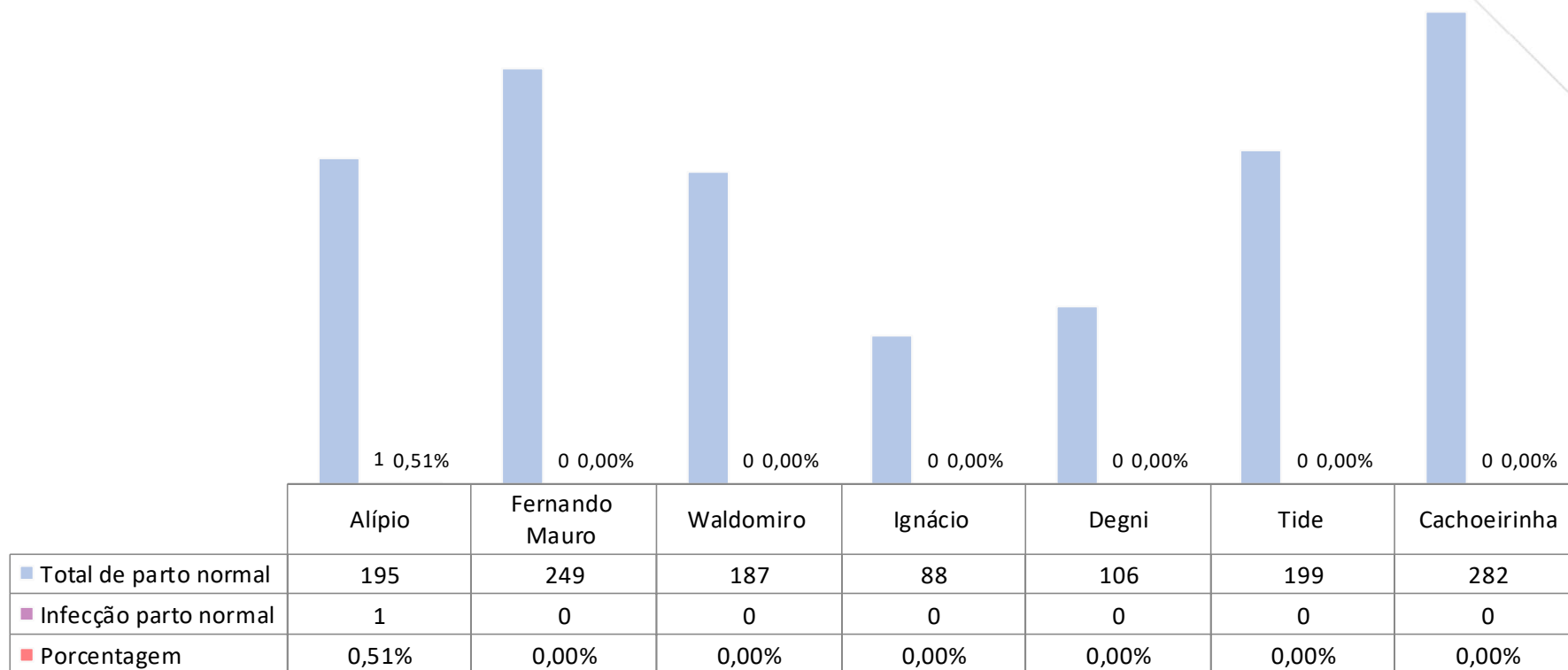
Mulheres com pré-eclâmpsia grave  
/ Eclâmpsia ou Síndrome Hellp  
59

N = 56  
 $\bar{X}$  = 95%



	Alípio	Fernando Mauro	Waldomiro	Ignácio	Degni	Tide	Cachoeirinha
Mulheres com pré-eclâmpsia grave / Eclâmpsia ou Síndrome Hellp	5	4	2	5	2	1	40
Mulheres com pré-eclâmpsia grave / Eclâmpsia ou Síndrome Hellp que utilizaram MGSO4	5	4	0	5	2	0	40


# Taxa de infecção puerperal partos normais com retorno ao hospital – SETEMBRO de 2023



Comparativo Histórico				
SETEMBRO	2019	2020	2021	2022
Infecção parto normal	0,15%	0,00%	0,00%	0,08%

# Taxa de infecção puerperal partos cesáreo com retorno ao hospital - SETEMBRO de 2023

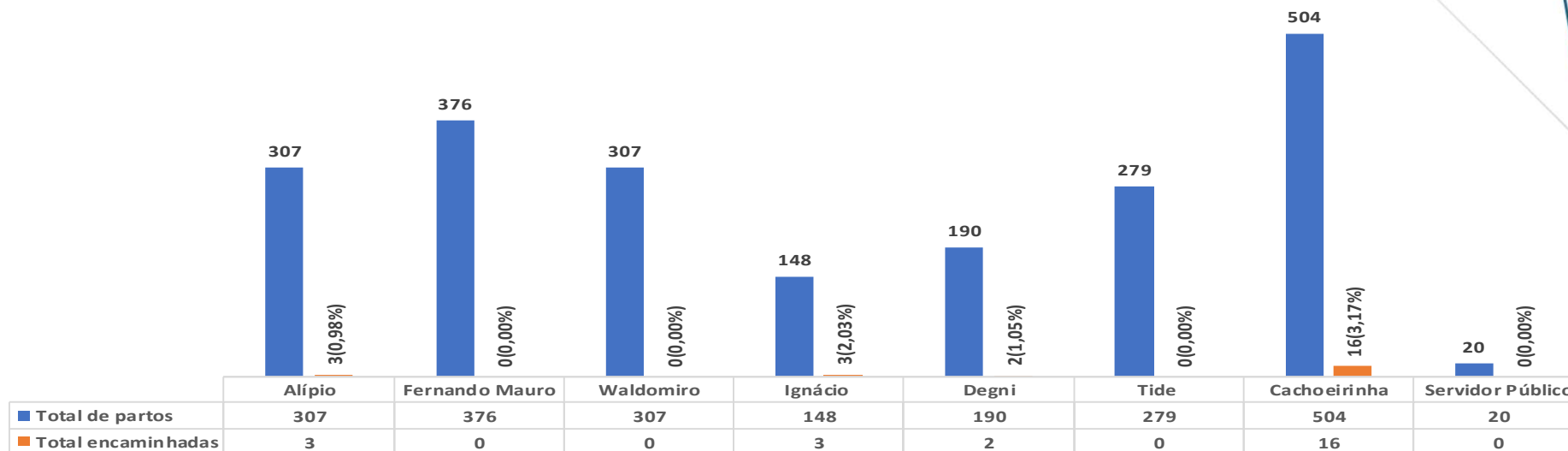
N = 3  
 $\bar{X}$  = 0,62%



Fonte: Relatório mensal de indicadores das supervisoras de enfermagem nos hospitais com Parto Seguro.  
 Mês de Referência: SETEMBRO 2023.

# Mulheres do ciclo gravídico puerperal encaminhadas a UTI - SETEMBRO de 2023

N = 24  
 $\bar{x}$  = 1,21%

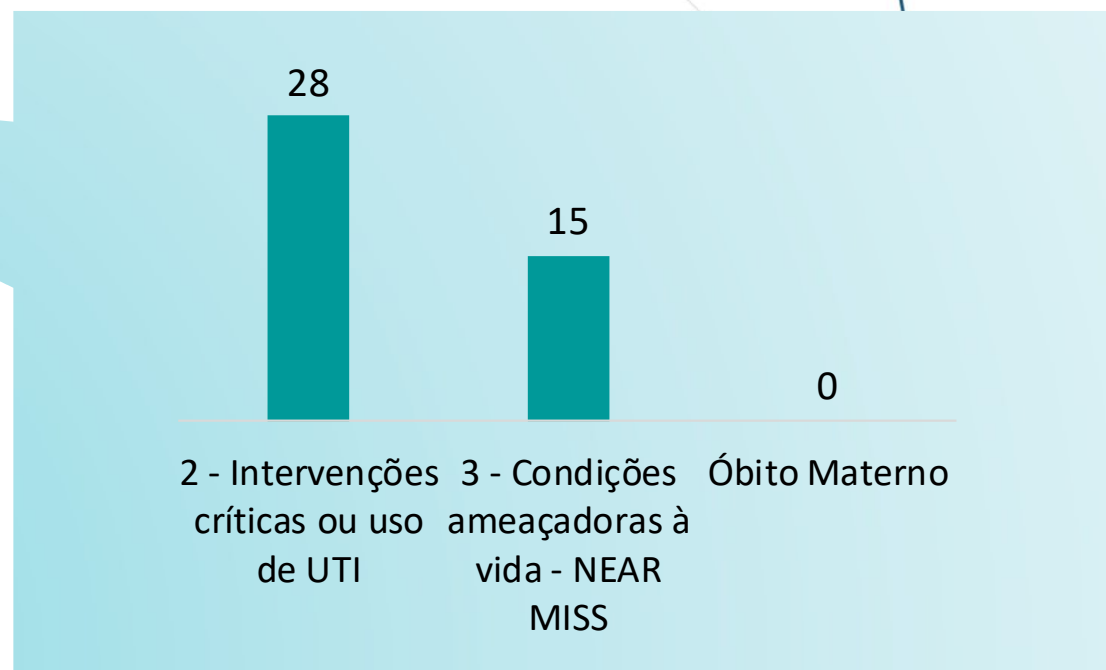
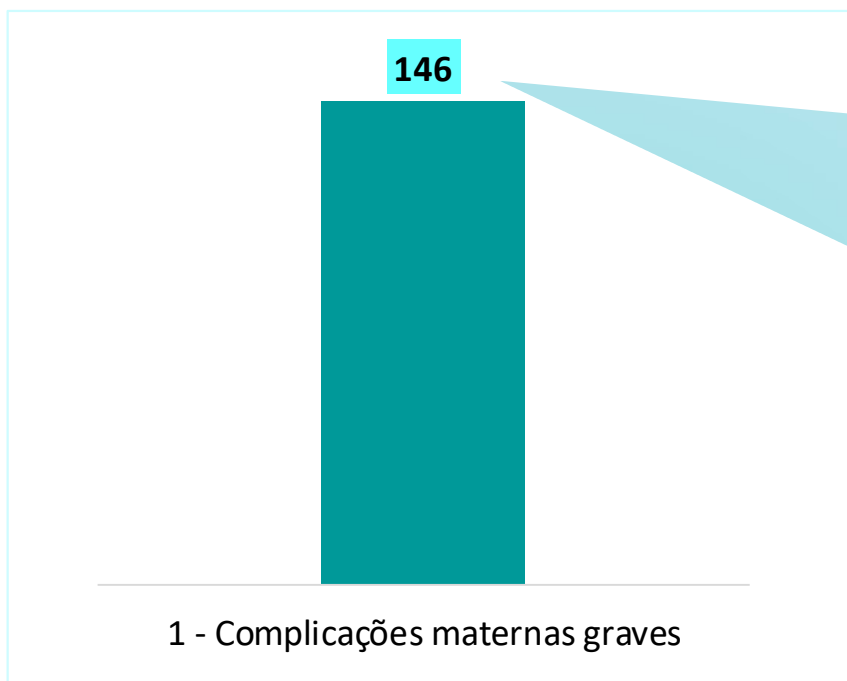


Fonte: Relatório mensal de indicadores das supervisoras de enfermagem nos hospitais com Parto Seguro.  
 Mês de Referência: SETEMBRO 2023.

Comparativo Histórico				
SETEMBRO	2019	2020	2021	2022
Mulheres do ciclo gravídico puerperal encaminhadas a UTI	0,23%	1,07%	0,77%	2,70%

Causas	Alípio		F. Mauro		Waldomiro		Ignácio		Degni		Tide		Cachoeirinha		Servidor		Total	
	P	G	P	G	P	G	P	G	P	G	P	G	P	G	P	G	P	G
Pré eclâmpsia	0	0	0	0	1	0	0	0	0	0	0	0	12	43	0	0	13	43
Eclâmpsia	0	0	0	0	1	0	0	0	0	0	0	0	2	0	0	0	3	0
Síndrome HELLP	1	0	3	0	0	0	1	0	2	0	0	0	2	0	0	0	9	0
Pielonefrite	0	0	0	0	0	0	0	0	0	0	0	0	0	3	0	0	0	3
Choque Séptico	0	0	0	0	0	0	1	0	0	0	0	0	0	0	0	0	1	0
Choque Hipovolêmico	0	0	0	0	0	0	0	0	0	0	0	0	2	0	0	0	2	0
Distúrbio neurológico	0	0	0	0	0	0	0	0	0	0	0	0	1	0	0	0	1	0
HPP	0	0	0	0	0	0	0	0	0	0	0	0	0	0	0	0	0	0
Diabetes gestacional	0	0	0	0	1	0	0	0	0	0	0	0	0	0	0	0	1	0
Parada C. Respiratória	0	0	0	0	0	0	0	0	0	0	0	0	0	0	0	0	0	0
Doença Pulmonar	0	0	0	0	0	0	0	0	0	0	0	0	0	1	0	0	0	1
Convulsão A/E	0	0	0	0	0	0	0	0	0	0	0	0	0	0	0	0	0	0
HAC	0	0	0	0	0	0	0	0	0	0	1	0	0	0	0	0	1	0
<b>Total</b>	<b>1</b>	<b>0</b>	<b>3</b>	<b>0</b>	<b>3</b>	<b>0</b>	<b>2</b>	<b>0</b>	<b>2</b>	<b>0</b>	<b>1</b>	<b>0</b>	<b>19</b>	<b>47</b>	<b>0</b>	<b>0</b>	<b>31</b>	<b>47</b>

# Desfechos Maternos - SETEMBRO de 2023



1 - Complicações maternas graves	HEMORRAGIA PÓS PARTO	114
	PRÉ ECLAMPSIA	120
	ECLAMPSIA	3
	SÍNDROME DE HELLP	11
	COVID	0
	INFECÇÃO	11
2 - Intervenções críticas ou uso de UTI	HEMOTRANFUSÃO	26
	UTI	77
	HISTERECTOMIA PÓS PARTO	1
	COVID	0
	INFECÇÃO	4
3 - Condições ameaçadoras à vida - NEAR MISS	Disfunção cardiovascular	0
	Disfunção respiratória	0
	Disfunção renal	60
	Disfunção hematológica/ da coagulação	1
	Disfunção hepática	8
	Disfunção neurológica	3
	Disfunção uterina HPP	1
	Disfunção uterina Infecção	0

Fonte: Relatório mensal de indicadores das supervisoras de enfermagem nos hospitais com Parto Seguro.  
Mês de Referência: SETEMBRO 2023.



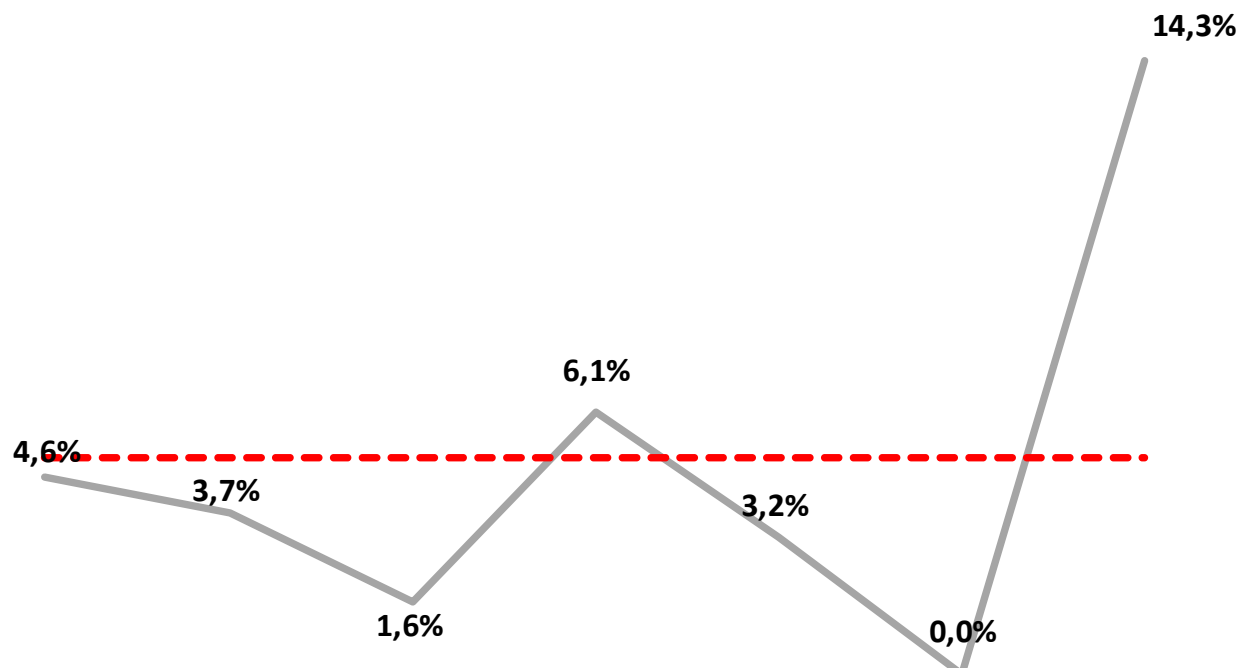
## Óbito Materno - SETEMBRO de 2023

Não houve.

# Inserção de D.I.U. Pós Parto - SETEMBRO de 2023

**Total de Partos**  
**N = 2.131**

**n = 121**  
 **$\bar{x}$  = 5,7%**



	Alípio	Fernando Mauro	Waldomiro	Ignácio	Degni	Tide	Cachoeirinha
<b>Total de Partos</b>	<b>307</b>	<b>376</b>	<b>307</b>	<b>148</b>	<b>190</b>	<b>279</b>	<b>504</b>
<b>Inserção de DIU</b>	<b>14</b>	<b>14</b>	<b>5</b>	<b>9</b>	<b>6</b>	<b>0</b>	<b>72</b>

Comparativo Histórico				
SETEMBRO	2019	2020	2021	2022
Inserção de Diu	4%	14%	15%	10,8%

Fonte: Livro de parto dos respectivos Hospitais Municipais com Parto Seguro.

Mês de Referência: SETEMBRO 2023.

Meta: ↑ ≥ 5%



# Tema de capacitação geral dos colaboradores nos hospitais

## SETEMBRO de 2023

Participações = 705  
 $\bar{X}$  de capacitação de colaboradores ativos no mês: 96%



# INDICADORES

INDICADORES DE AVALIAÇÃO DOS SERVIÇOS - REFERÊNCIA AGOSTO/2023																						
HOSPITAL MUNICIPAL	PLANO INDIVIDUAL DE PARTO	TAXA DE CESARIANAS %	TAXA DE CESARIANAS EM PRIMÍPARAS %	PARTOS EM ADOLESCENTES	PARTO REFERENCIA	MONITORAMENTO DAS ORIENTAÇÕES ÀS GESTANTES CONTACTADAS POR BUSCA ATIVA %	TAXA DE RETORNO AO HOSPITAL DE REFERÊNCIA AO PARTO (BUSCA ATIVA RETORNO	ROTURA ARTIFICIAL DA MEMBRANA	PARTO DE MULHERES PORTADORAS DE ALGUMA DEFICIÊNCIA	GESTÃO COM FATOR DE RISCO	MONITORAMENTO POR PARTOGRAMA %	TAXA DE ACOMPANHANTES NO TRABALHO DE PARTO %	INÍCIO ESPONTÂNEO DO TRABALHO DE PARTO	COBERTURA PROFILÁTICA AO EGB + %	TOTAL DE PARTOS CPN E PP	Percentual de transferências do PPP	PARTOS NORMAIS COM OCITOCINA NO 2º ESTÁGIO	POSIÇÕES DE PARTO NÃO SUPINA	TAXA GERAL DE EPISIOTOMIA %	TAXA DE EPISIOTOMIA EM PRIMÍPARAS %	PARTOS NORMAIS REALIZADO PELA ENFERMEIRA OBSTETRA (TOTAL DE PARTO NORMAIS)	PARTOS NORMAIS REALIZADO PELA ENFERMEIRA OBSTETRA (TOTAL DE PARTO)
ALÍPIO CORREA NETO	318	35,50%	41,98%	7,17%	72,31%	151,14%	86,63%	28,26%	0,00%	54,40%	100,00%	100,00%	70,27%	100,00%	85,13%	9,62%	9,09%	93,88%	4,55%	7,89%	74,36%	47,23%
DR. FERNANDO MAURO PIRES	127	33,51%	30,67%	9,31%	66,49%	133,53%	56,21%	17,17%	0,00%	47,07%	94,27%	92,51%	77,63%	78,57%	39,36%	17,18%	24,40%	104,62%	1,20%	2,65%	60,64%	40,16%
DR. PROF. WALDOMIRO DE PAULA	NR	38,44%	32,79%	11,40%	70,36%	NR	NR	20,13%	0,00%	30,29%	98,43%	98,92%	73,49%	100,00%	NR	NR	23,81%	101,13%	6,88%	15,85%	88,24%	53,75%
IGNÁCIO PROENÇA DE GOUVEA	153	39,19%	46,38%	10,81%	73,65%	240,24%	68,97%	24,21%	0,00%	55,41%	98,00%	97,00%	64,75%	50,00%	92,05%	9,52%	8,89%	98,86%	3,33%	5,41%	87,50%	52,03%
PROF. MÁRIO DEGNI	76	43,16%	46,58%	13,68%	51,58%	135,00%	64,29%	27,66%	0,00%	44,21%	99,07%	97,20%	66,22%	100,00%	80,19%	15,87%	14,81%	102,04%	6,48%	17,95%	86,79%	48,42%
TIDE SETUBAL	283	28,32%	30,84%	12,19%	60,93%	232,82%	88,57%	22,84%	0,36%	29,75%	95,19%	92,79%	81,55%	62,50%	87,94%	6,54%	6,00%	101,02%	8,00%	20,27%	92,96%	66,31%
VILA NOVA Cachoeirinha	NR	37,90%	42,08%	11,11%	76,98%	NR	NR	26,90%	0,20%	47,02%	90,97%	79,13%	57,31%	70,97%	82,98%	27,94%	27,80%	85,71%	11,50%	3,91%	83,33%	46,63%
SERVIDOR PÚBLICO MUNICIPAL	NR	75,00%	50,00%	0,00%	100,00%	NR	NR	66,67%	0,00%	95,00%	100,00%	100,00%	83,33%	100,00%	NR	NR	20,00%	100,00%	0,00%	0,00%	20,00%	5,00%
TOTAL (Nº) / MÉDIA DOS HM %	0	36,57%	38,76%	10,51%	71,54%	48,26%	67,79%	23,88%	0,07%	50,39%	96,99%	94,69%	71,58%	80,29%	77,94%	14,45%	16,40%	96,99%	5,99%	10,56%	81,98%	50,65%

# INDICADORES

INDICADORES DE AVALIAÇÃO DOS SERVIÇOS - REFERÊNCIA AGOSTO/2023																
HOSPITAL MUNICIPAL	PESO 4000	PRESENCIA DE ACOMPANHANTE NO PARTO %	TOTAL DE NASCIDOS VIVOS >42s	TAXA DE RN COM APGAR <7 NO 5º MINUTO	TAXA DE RN ENCAMINHADOS PARA A UTI NEONATAL COM IG IGUAL OU SUPERIOR A 37 SEMANAS %	PROMOÇÃO DO CONTATO PELE A PELE %	PERCENTUAL DE CLAMPEAMENTO OPORTUNO DO CORDÃO UMBILICAL EM RECÉM-NASCIDOS COM INDICAÇÃO DE CLAMPEAMENTO OPORTUNO DE PARTO NORMAL %	AVALIAÇÃO DO NEONATAL SOBRE O VENTRE MATERNO	ALEITAMENTO NA PRIMEIRA HORA DE VIDA %	TAXA DE ÓBITO NEONATAL PRECOCE %	ÓBITO FETAL INTRA-UTERINO	ÓBITO MATERNO POR 100.000 NASCIDOS VIVOS	TAXA DE AUDITORIA EM PRONTUÁRIO %	PRONTUÁRIOS INCOMPLETOS	PUÉRPERAS QUE RECEBERAM HEMOTRANSFUSÃO	MULHERES COM PRÉ-ECLÂMPSIA QUE UTILIZARAM MSGO4
ALÍPIO CORREA NETO	4,59%	100,00%	0,00%	2,30%	1,42%	96,83%	100,00%	36,18%	98,93%	6,56%	1,30%	0,00%	10,10%	3,23%	0,00%	100,00%
DR. FERNANDO MAURO PIRES	1,33%	100,00%	0,27%	0,53%	0,28%	100,00%	100,00%	79,81%	100,00%	5,32%	1,33%	0,00%	10,90%	63,41%	0,27%	100,00%
DR. PROF. WALDOMIRO DE PAULA	4,58%	100,00%	0,00%	1,31%	0,73%	97,76%	97,24%	88,89%	97,77%	3,27%	0,65%	0,00%	11,07%	0,00%	0,33%	0,00%
IGNÁCIO PROENÇA DE GOUVEA	6,16%	100,00%	1,37%	0,68%	2,94%	100,00%	100,00%	65,88%	100,00%	0,00%	1,35%	0,00%	11,49%	0,00%	1,35%	100,00%
PROF. MÁRIO DEGNI	4,21%	100,00%	0,53%	9,47%	1,17%	98,71%	100,00%	88,89%	97,53%	10,53%	0,53%	0,00%	30,53%	0,00%	0,53%	100,00%
TIDE SETUBAL	1,80%	100,00%	0,00%	0,36%	1,54%	98,71%	100,00%	96,15%	97,87%	3,60%	0,36%	0,00%	5,38%	0,00%	0,36%	0,00%
VILA NOVA Cachoeirinha	3,55%	100,00%	0,20%	0,39%	5,13%	99,55%	100,00%	100,00%	99,55%	7,89%	0,79%	0,00%	13,68%	2,17%	1,39%	100,00%
SERVIDOR PÚBLICO MUNICIPAL	4,76%	100,00%	4,76%	0,00%	5,56%	100,00%	100,00%	75,00%	100,00%	0,00%	0,00%	0,00%	9,68%	0,00%	0,00%	0,00%
TOTAL (Nº) /	3,77%	100,00%	0,28%	1,88%	2,11%	98,95%	99,66%	79,40%	98,96%	5,64%	0,81%	0,00%	12,20%	0,00%	0,61%	94,92%



# CEJAM

[cejam.org.br](http://cejam.org.br)



cejamoficial