

# RELATÓRIO GERENCIAL DA QUALIFICAÇÃO DA ASSISTÊNCIA

**PARTE II - PARTO SEGURO À MÃE PAULISTANA 002/2011**

**SETEMBRO de 2023**



**CEJAM**

# Hospitais

## UNIDADE DE TERAPIA INTENSIVA E UNIDADE DE CUIDADOS INTERMEDIÁRIOS

- **H.M DR FERNANDO MAURO PIRES – Campo Limpo**
- **H.M PROF . WALDOMIRO DE PAULA - Hospital Planalto**
- **H.M DR IGNÁCIO PROENÇA DE GOUVÊA - Hospital João XXIII**
- **H.M E MATERNIDADE PROF MÁRIO DEGNI - Hospital Sarah**
- **H.M.M.E. DR. MÁRIO DE MORAES ALTENFELDER SILVA - Vila Nova Cachoeirinha**
- **H.M PROF DR ALÍPIO CORRÊA NETTO - Ermelino Matarazzo**

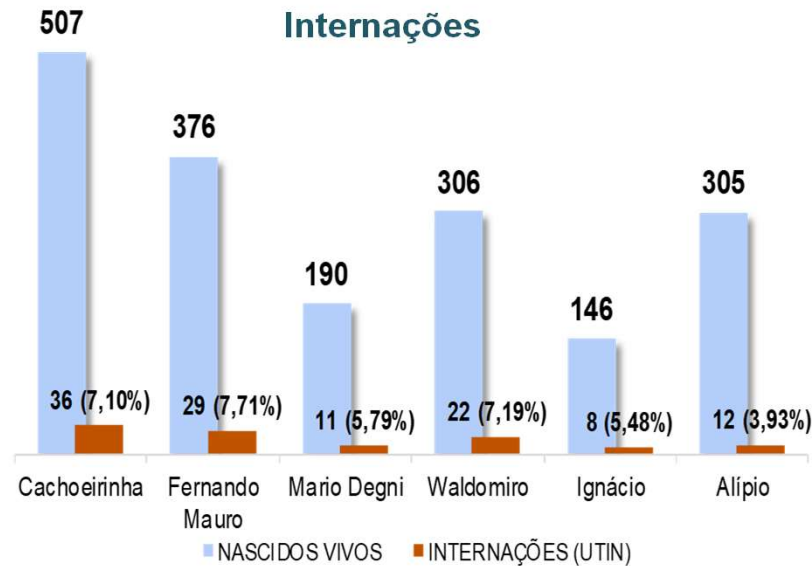
# Sumário

- 01 INTERNAÇÕES UTIN
- 02 INTERNAÇÕES UCIN
- 03 CLASSIFICAÇÃO DOS RECÉM-NASCIDOS INTERNADOS POR IDADE GESTACIONAL NO SETOR NEONATAL
- 04 CAUSAS DE INTERNAÇÃO NO SETOR NEONATAL
- 05 RN'S - INSERIDOS NO PROTOCOLO DE HIPOTERMIA NO SETOR NEONATAL
- 06 INSERÇÃO E PERDAS DO PICC - CATETER CENTRAL DE INSERÇÃO PERIFÉRICA NO SETOR NEONATAL
- 07 MOTIVOS DE RETIRADA DO PICC - CATETER CENTRAL DE INSERÇÃO PERIFÉRICA NO SETOR NEONATAL
- 08 TENTATIVAS DE PUNÇÕES DO PICC - CATETER CENTRAL DE INSERÇÃO PERIFÉRICA NO SETOR NEONATAL
- 09 TEMPO DE USO DO PICC - CATETER CENTRAL DE INSERÇÃO PERIFÉRICA NO SETOR NEONATAL
- 10 TIPOS DE ACESSO NO SETOR NEONATAL
- 11 EXTUBAÇÃO ACIDENTAL NO SETOR NEONATAL
- 12 FIXAÇÃO DE CÂNULAS
- 13 LESÃO DE PELE NO SETOR NEONATAL
- 14 PERDAS DA Sonda ORONASOGASTROENTERAL NO SETOR NEONATAL
- 15 FLEBITE NO SETOR NEONATAL
- 16 POSTURAÇÃO CANGURU NO SETOR NEONATAL
- 17 HORARIO DO SONINHO NO SETOR NEONATAL
- 18 MANUSEIO MÍNIMO DO SETOR NEONATAL
- 19 ATENDIMENTO DE FONOAUDIOLOGIA NO SETOR NEONATAL
- 20 PRODUÇÃO DE ATENDIMENTO DA PSICOLOGIA NO SETOR NEONATAL
- 21 PRODUÇÃO DE ATENDIMENTO DA PSICOLOGIA NO ALOJAMENTO CONJUNTO
- 22 PRODUÇÃO DE ATENDIMENTO DO SERVIÇO SOCIAL NO SETOR NEONATAL
- 23 PRODUÇÃO DE ATENDIMENTO DO SERVIÇO SOCIAL NO ALOJAMENTO CONJUNTO
- 24 LESÃO DE SEPTO NASAL POR USO DE CPAP
- 25 ÓBITOS NO SETOR NEONATAL
- 26 TEMA DE CAPACITAÇÃO GERAL NOS SETORES NEONATAIS
- 27 OUTRAS CAPACITAÇÕES NOS SETORES NEONATAIS

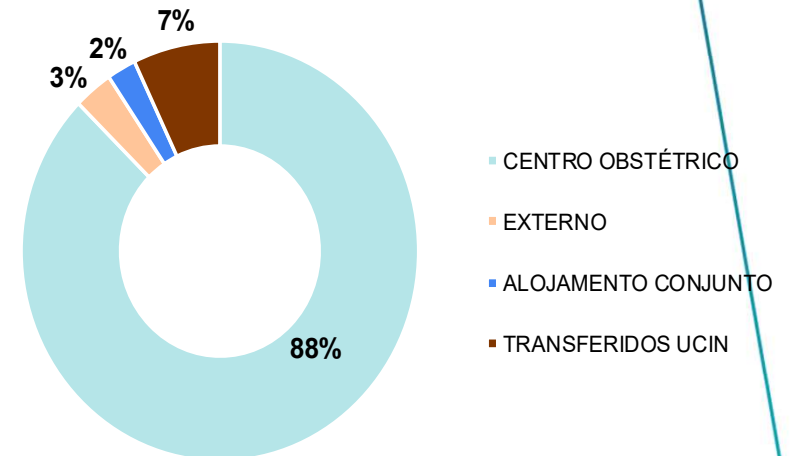
# INTERNAÇÕES UTIN - SETEMBRO DE 2023

TOTAL NASCIDOS VIVOS  
1830

TOTAL DE INTERNAÇÕES  
118 ( 6%)



## Procedência das Internações



Hospital	Período	Nascidos Vivos	Internações (UTIN)	% Internações (UTIN)
Cachoeirinha	agosto, 2023	553	46	8%
Fernando Mauro	agosto, 2023	410	22	5%
Mario Degni	agosto, 2023	173	12	7%
Waldomiro	agosto, 2023	333	12	4%
Ignácio	agosto, 2023	158	16	10%

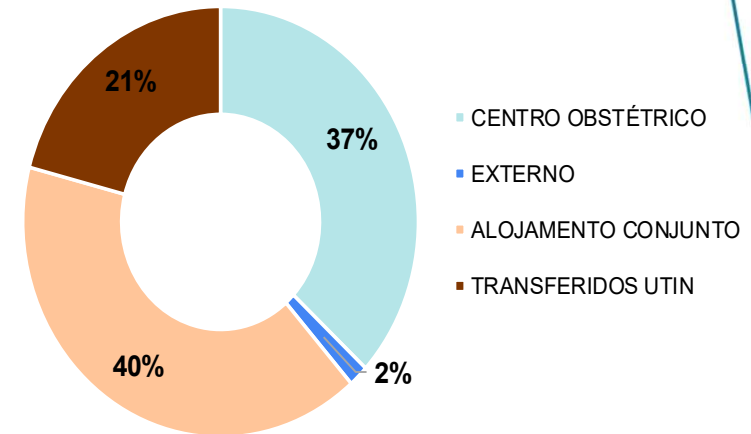
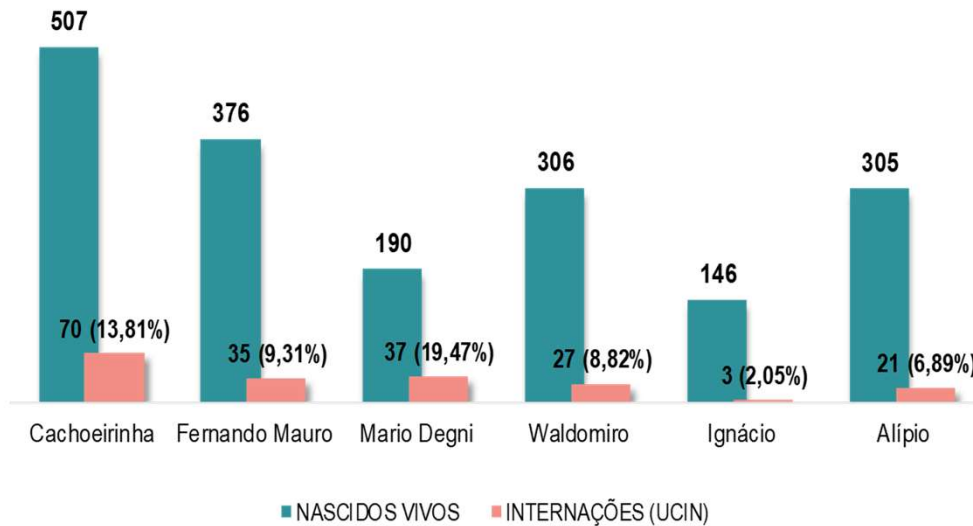
# INTERNAÇÕES UCIN - SETEMBRO DE 2023

TOTAL NASCIDOS VIVOS  
**1830**

TOTAL DE INTERNAÇÕES  
**193 (10,5%)**

## Internações

## Procedência das Internações



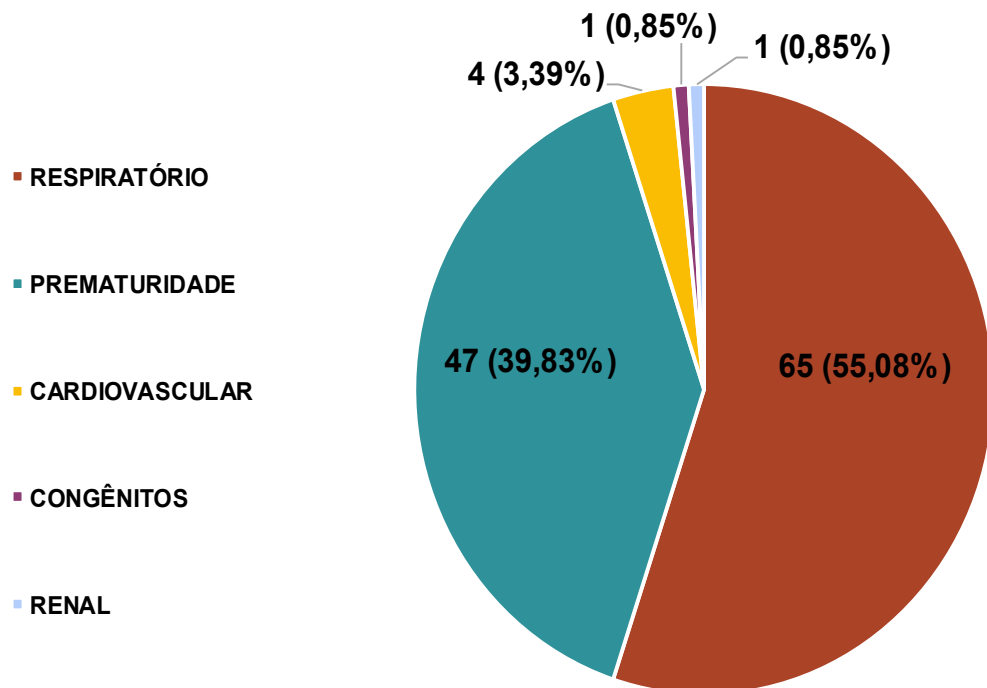
Hospital	Período	Nascidos Vivos	INTERNAÇÕES (UCIN)	% Internações (UCIN)
Cachoeirinha	agosto, 2023	553	80	14%
Fernando Mauro	agosto, 2023	410	27	7%
Mario Degni	agosto, 2023	173	28	16%
Waldomiro	agosto, 2023	333	23	7%
Ignácio	agosto, 2023	158	4	3%



# CAUSAS DE INTERNAÇÃO NO SETOR NEONATAL DOS SEIS HOSPITAIS – SETEMBRO DE 2023

HOSPITAIS: MÁRIO DEGNI, WALDOMIRO DE PAULA, FERNANDO MAURO, IGNÁCIO PROENÇA, VILA NOVA CACHOEIRINHA E ALÍPIO CORRÊA.

TOTAL DE INTERNAÇÕES UTIN  
**118**



UTIN

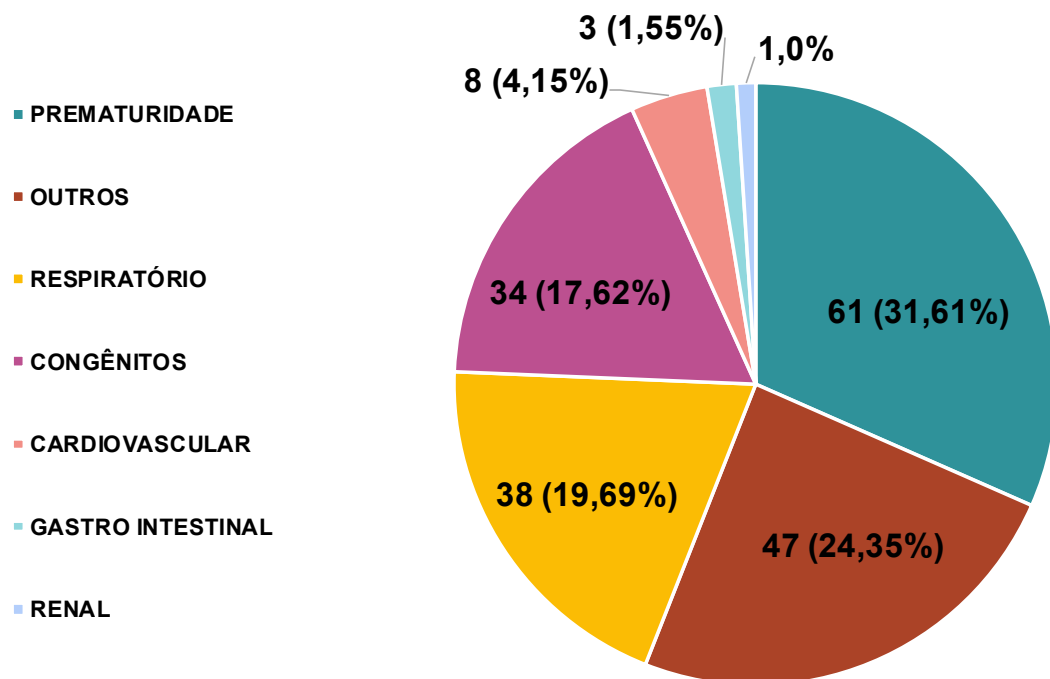
Causas de Internação	mês	UTIN	%
RESPIRATÓRIO	agosto, 2023	67	60,4%
PREMATURIDADE	agosto, 2023	32	28,8%
CARDIOVASCULAR	agosto, 2023	4	3,6%
CONGÊNITOS	agosto, 2023	3	2,7%
GASTRO INTESTINAL	agosto, 2023	3	2,7%
OUTROS	agosto, 2023	2	1,8%
RENAL	agosto, 2023	0	0,0%
<b>TOTAL</b>	agosto, 2023	<b>111</b>	<b>100,0%</b>

As Unidades Neonatais seguem o perfil esperado, com aumento de 6% do número total das internações comparado ao mês anterior, tendo como causas principais : HD de casos respiratórios seguidos de prematuridade.

# CAUSAS DE INTERNAÇÃO NO SETOR NEONATAL DOS SEIS HOSPITAIS – SETEMBRO DE 2023

HOSPITAIS: MÁRIO DEGNI, WALDOMIRO DE PAULA, FERNANDO MAURO, IGNÁCIO PROENÇA, VILA NOVA CACHOEIRINHA E ALÍPIO CORRÊA

TOTAL DE INTERNAÇÕES UCIN  
**193**



**UCIN**

Causas de Internação	mês	UCIN	%
PREMATURIDADE	agosto, 2023	45	28,8%
RESPIRATÓRIO	agosto, 2023	42	26,9%
OUTROS	agosto, 2023	42	26,9%
CONGÊNITOS	agosto, 2023	17	10,9%
CARDIOVASCULAR	agosto, 2023	9	5,8%
GASTRO INTESTINAL	agosto, 2023	1	0,6%
RENAL	agosto, 2023	0	0,0%
<b>TOTAL</b>	agosto, 2023	<b>156</b>	<b>100,0%</b>

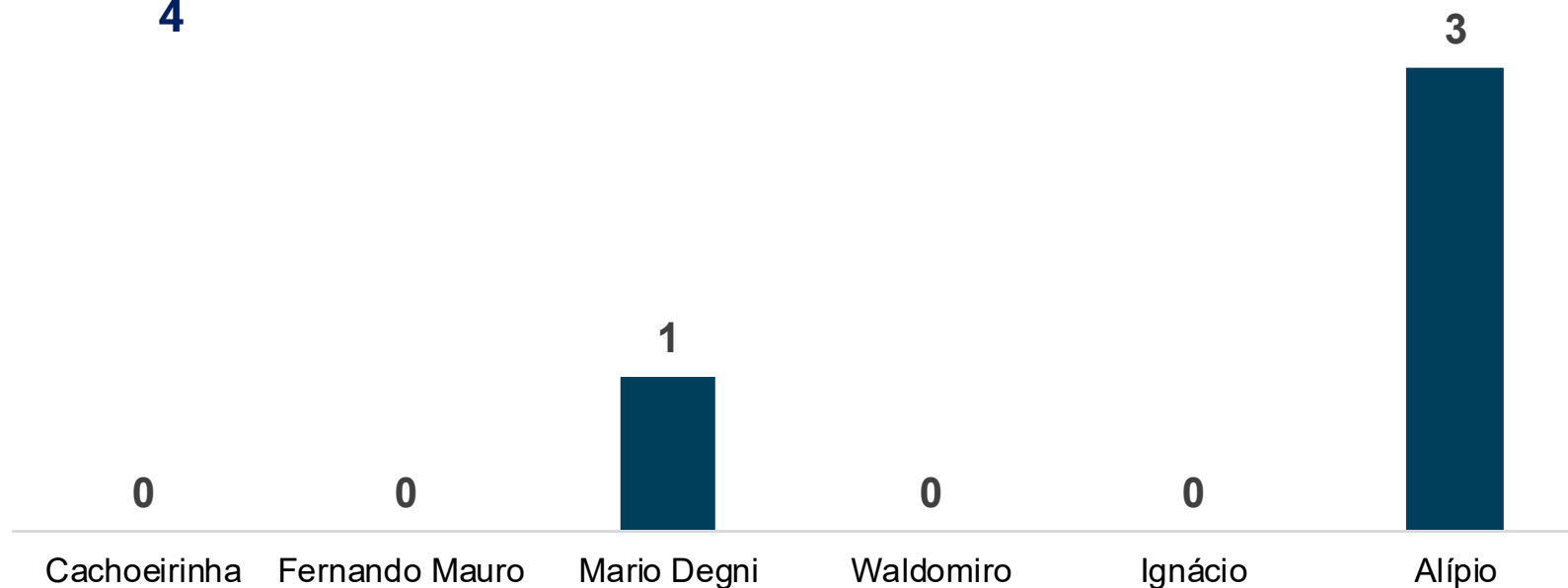
As UCINco apresentou um aumento em 19% do número total das internações comparado ao mês anterior, tendo como causas principais : Prematuridade, cardiovasculares e respiratórios.



# RN's - INSERIDOS NO PROTOCOLO DE HIPOTERMIA TERAPEUTICA NO SETOR NEONATAL – SETEMBRO 2023

TOTAL DE RN'S NO  
PROTOCOLO HIPOTERMIA

**4**



## COMPARATIVO HISTÓRICO AGOSTO/2023

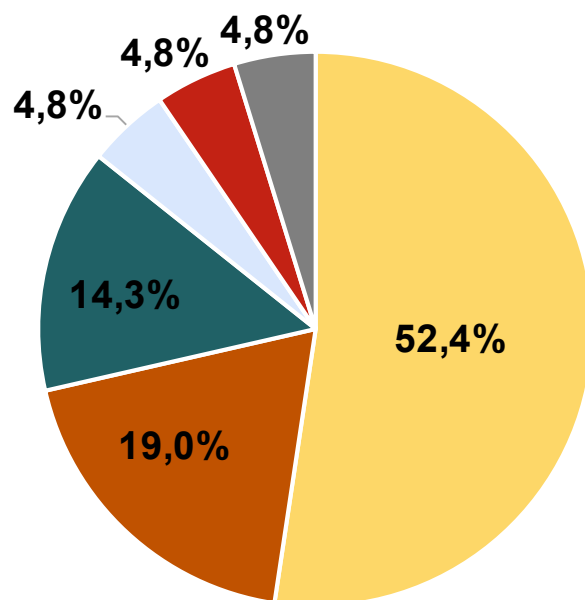
HOSPITAL	RN'S NO PROTOCOLO HIPOTERMIA
Cachoeirinha	0
Fernando Mauro	0
Mario Degni	1
Waldomiro	0
Ignácio	0
Alípio	3



# MONITORAMENTO NEURO CEREBRAL - SETEMBRO DE 2023

TOTAL DE INDICAÇÕES  
**22 ( 19%)**

- Prematuridade extrema
- Crise Convulsiva Prévia ou Suspeita
- Encefalopatia Hipóxico-Isquêmica leve, moderada ou grave
- Erros inatos do metabolismo
- Hemorragia Peri-intraventricular
- Malformação grave de SNC



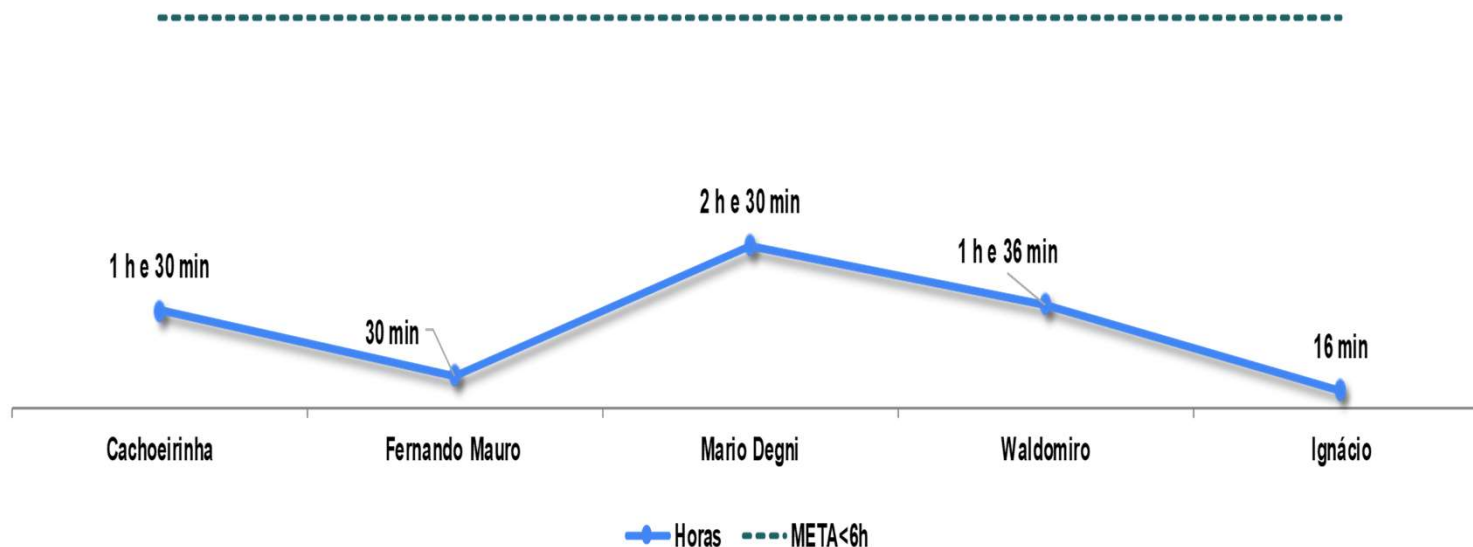
TOTAL INTERNAÇÕES  
**118**

Comparativo Histórico Agosto - 2023		
Prematuridade extrema	12	47%
Instabilidade hemodinâmica/ventilatória	10	15%
Crise Convulsiva Prévia ou Suspeita	4	18%
Encefalopatia Hipóxico-Isquêmica leve, moderada ou grave	6	15%
Crise Convulsiva Prévia ou Suspeita	4	18%
Hemorragia Peri-intraventricular	1	3%
Cardiopatia congênita complexa	1	3%
<b>Total</b>	<b>38</b>	<b>100%</b>

# PREVENÇÃO HIPOTERMIA NO RNPT $\leq$ 34 SEMANAS SETEMBRO DE 2023

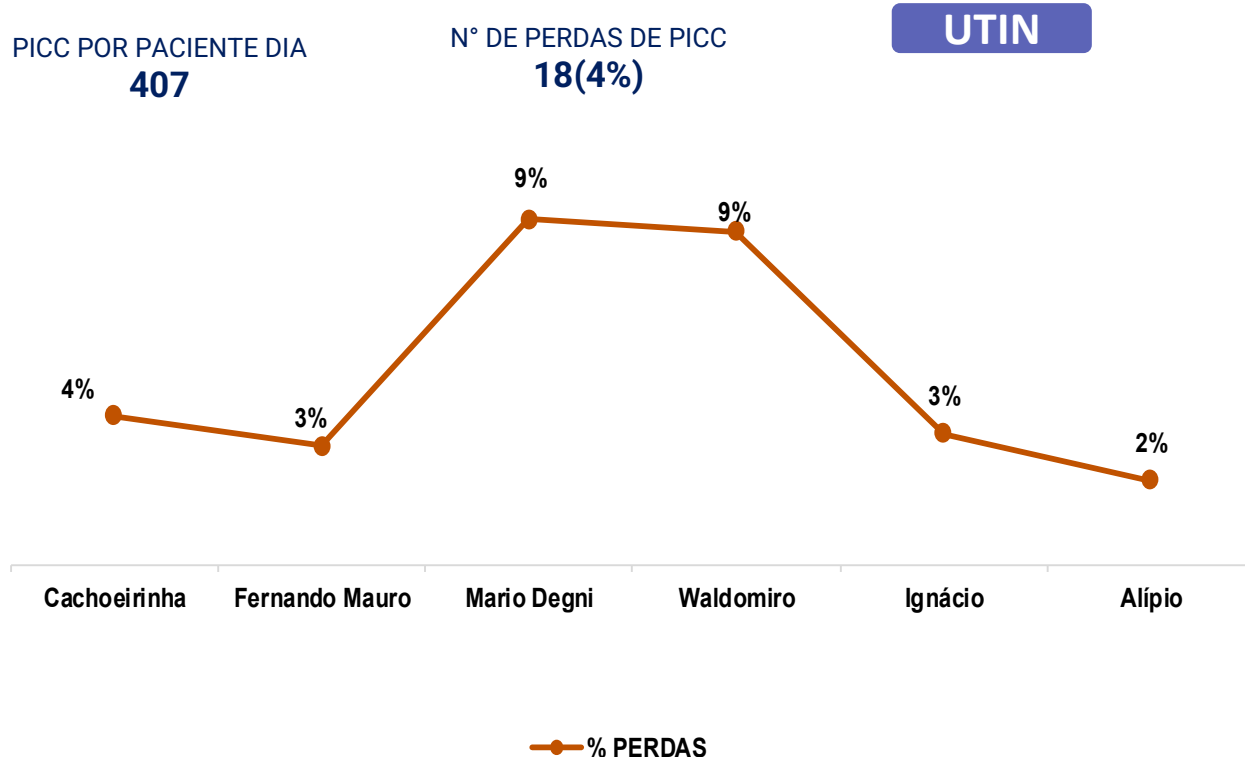
Tempo médio de estabilidade térmica no RNPT após o nascimento (Meta: 6hs vida).

Média de Tempo  
1,6h



Protocolo gerenciado, com tempo de estabilidade térmica do recém-nascidos internados abaixo da meta esperada.

# INSERÇÃO E PERDAS DO PICC - CATETER CENTRAL DE INSERÇÃO PERIFÉRICA NO SETOR NEONATAL - SETEMBRO DE 2023



HOSPITAL	PERÍODO	% PERDAS DE PICC
Cachoeirinha	agosto, 2023	6%
Fernando Mauro	agosto, 2023	0%
Mario Degni	agosto, 2023	8%
Waldomiro	agosto, 2023	2%
Ignácio	agosto, 2023	0%
Alípio	agosto, 2023	1%

Permanecemos fora da meta esperada, no momento em andamento 1º ciclo PDSA para todas as unidades neonatais, tendo como principal causa: Perdas por avaria, por ruptura do dispositivo sem evidências de obstruções.

**SSO**

Manter gráficos com casa decimal de acordo com tabela da série histórica

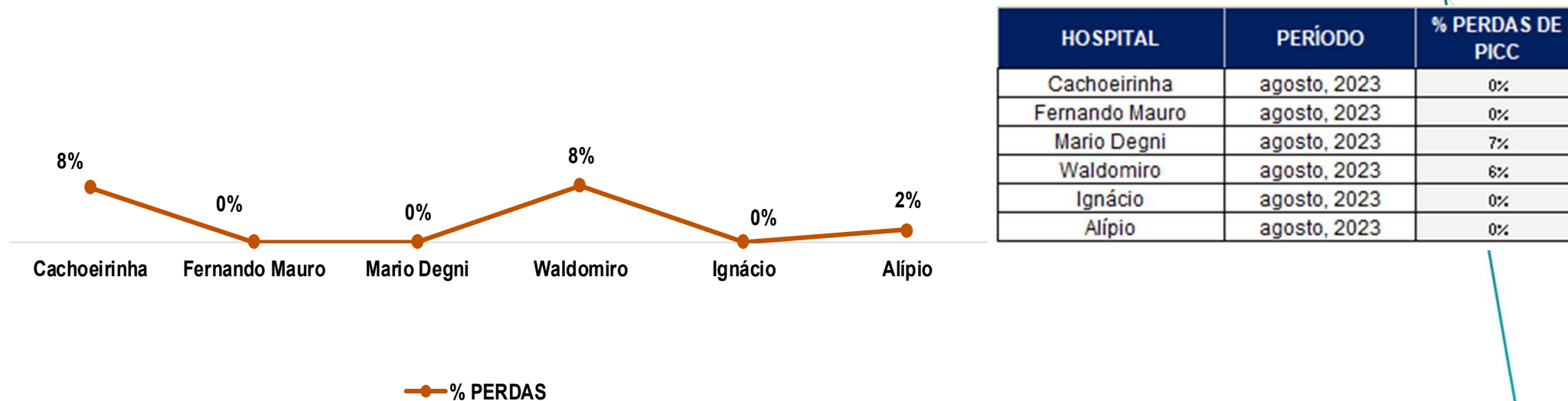
SEDE03; 2023-10-17T12:43:48.094

# INSERÇÃO E PERDAS DO PICC - CATETER CENTRAL DE INSERÇÃO PERIFÉRICA NO SETOR NEONATAL - SETEMBRO DE 2023

UCIN

PICC POR PACIENTE DIA  
126

Nº DE PERDAS DE PICC  
6 (5%)

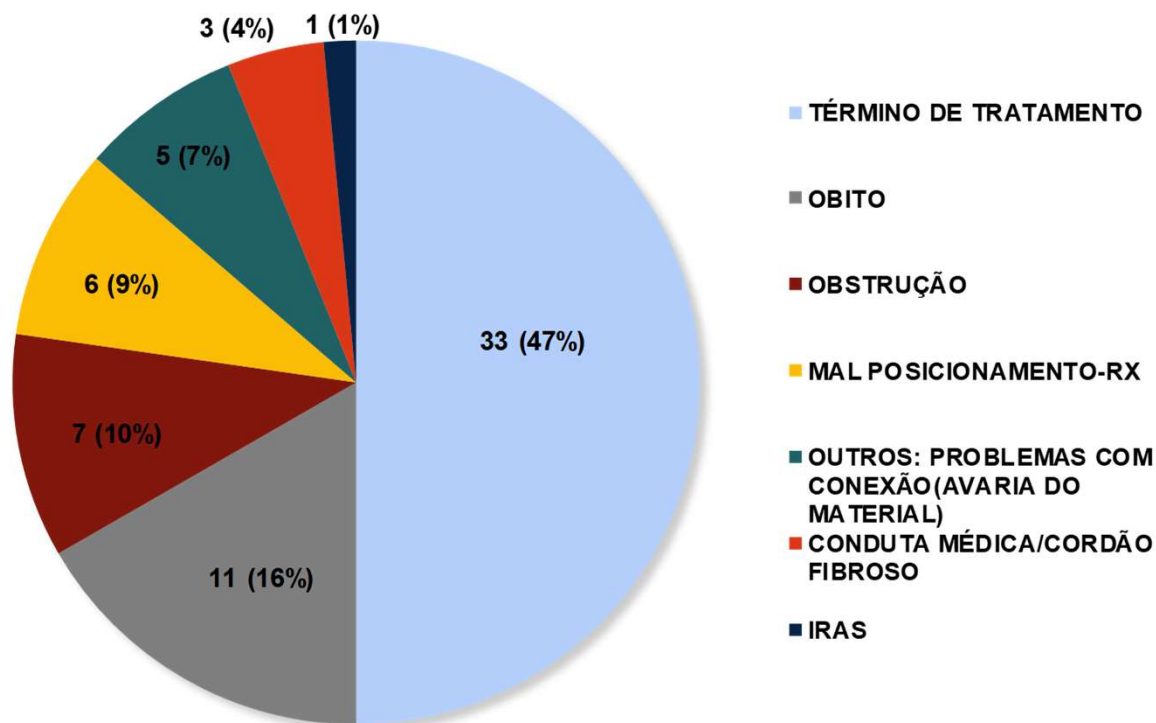


Aumento considerado das perdas de PICC na UCINco nos hospitais VNC, WP e Alípio, foram analisadas os motivos da causa todas relacionadas a problemas com avarias, sendo contemplada nas ações do PDSA em andamento.

# MOTIVOS DE RETIRADA DO PICC - CATETER CENTRAL DE INSERÇÃO PERIFÉRICA NO SETOR NEONATAL- SETEMBRO DE 2023

TOTAL DE PICC INSERIDOS

**70**



ago/23	
TOTAL DE PICC INSERIDOS - UTIN	76
TÉRMINO DE TRATAMENTO	50
ÓBITO	1
OBSTRUÇÃO	0
INFILTRAÇÃO PICC	0
SAÍDA ACIDENTAL	1
MAL POSICIONAMENTO-RX	3
CONDUTA MÉDICA/CORDÃO FIBROSO	3
TRANSFERÊNCIA	2
IRAS	3
OUTROS: PROBLEMAS COM CONEXÃO(AVARIA DO MATERIAL)	13

De todos os cateteres inseridos 64% foram retirados por término de tratamento, tivemos um aumento considerado de retiradas não programadas por ruptura relacionado avarias.

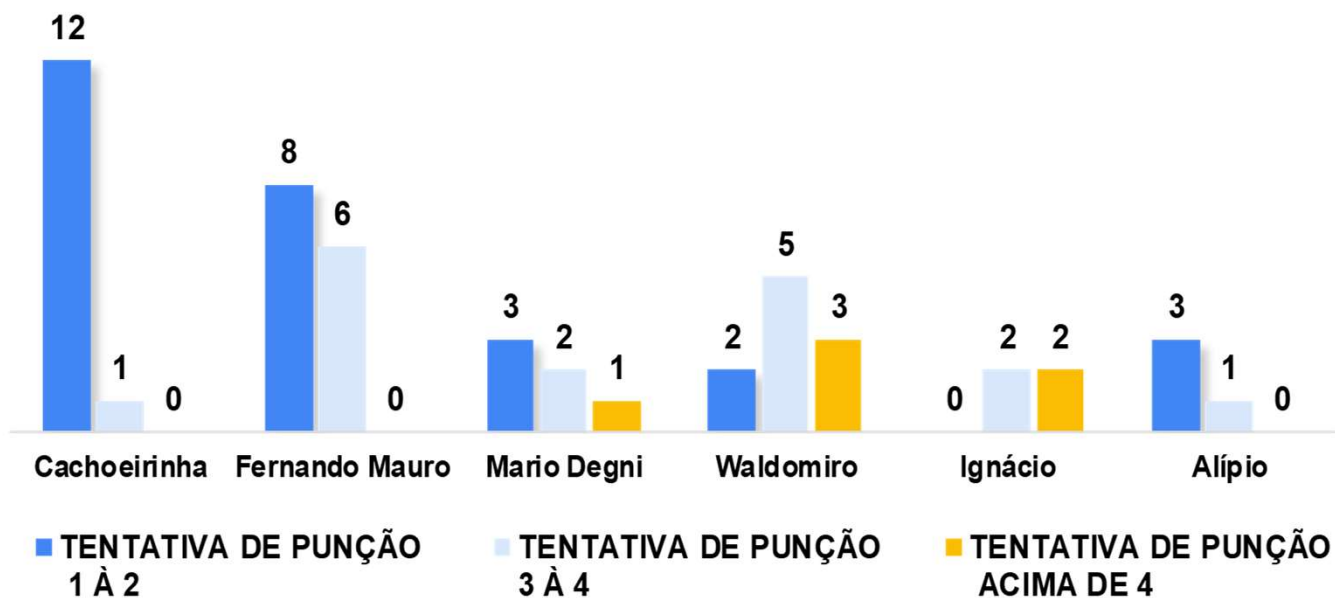
# TENTATIVAS DE PUNÇÕES DO PICC - CATETER CENTRAL DE INSERÇÃO PERIFÉRICA NO SETOR NEONATAL – SETEMBRO DE 2023

UTIN

1 A 2 PUNÇÕES (UTIN)  
28

3 A 4 PUNÇÕES (UTIN)  
17

ACIMA DE 4 PUNÇÕES (UTIN)  
3



Em andamento nas unidades plano de ação devido ao aumento do número de punções por dificuldades com materiais e avarias. Aguardamos retorno sobre testes com outras marcas de introdutores e cateteres.

Meta: Abaixo de 4 punções

Fonte: Relatório Gerencial UTI Neonatal, Parto Seguro  
CEJAM 2023



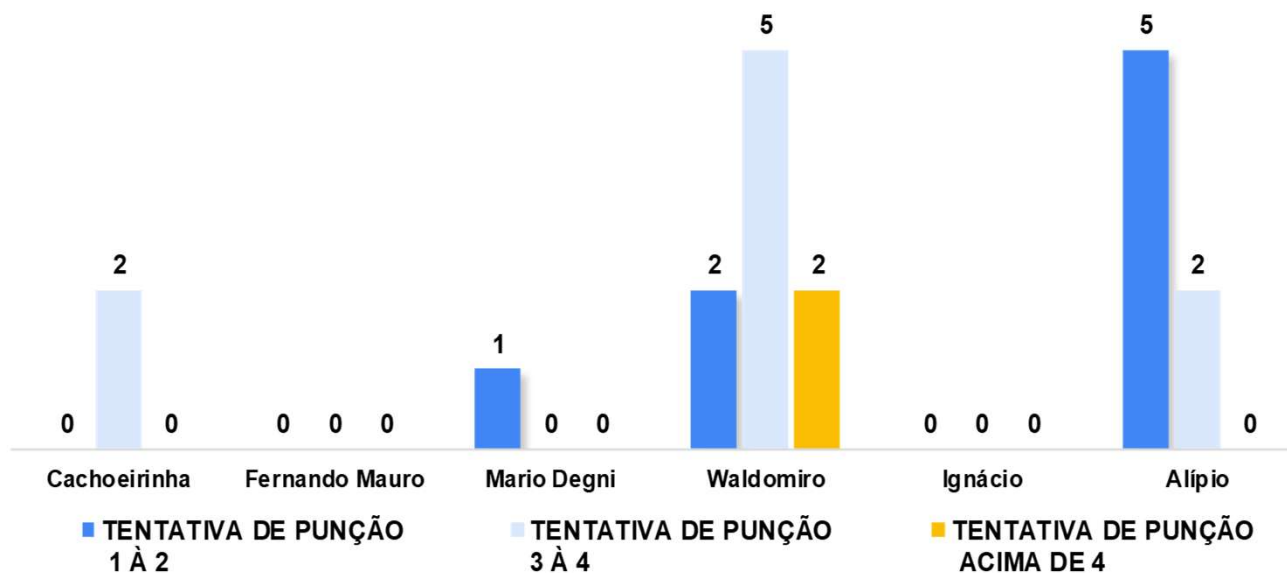
# TENTATIVAS DE PUNÇÕES DO PICC - CATETER CENTRAL DE INSERÇÃO PERIFÉRICA NO SETOR NEONATAL – SETEMBRO DE 2023

## UCIN

1 A 2 PUNÇÕES (UCIN)  
8

3 A 4 PUNÇÕES (UCIN)  
9

ACIMA DE 4 PUNÇÕES (UCIN)  
2



Em andamento nas unidades plano de ação como ênfase: Inserção precoce do dispositivo, padronização para manter membros preservados, e alternativas para teste de introdutores e cateteres.

Meta: Abaixo de 4 punções

Fonte: Relatório Gerencial UTI Neonatal, Parto Seguro  
CEJAM 2023





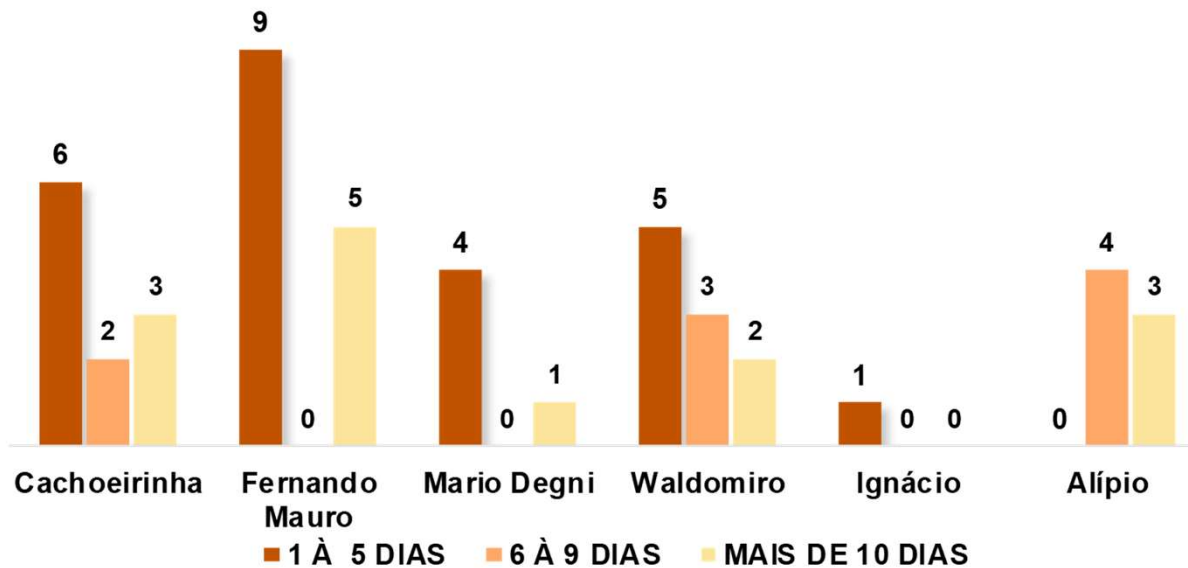
# TEMPO DO USO DO PICC - CATETER CENTRAL DE INSERÇÃO PERIFÉRICA NO SETOR NEONATAL – SETEMBRO DE 2023

## UTIN

1 A 5 DIAS (UTIN)  
**25**

6 A 9 DIAS (UTIN)  
**13**

10 DIAS (UTIN)  
**14**



Tempo adequado do uso do cateter, alcançando o objetivo esperado para longa permanência do dispositivo.

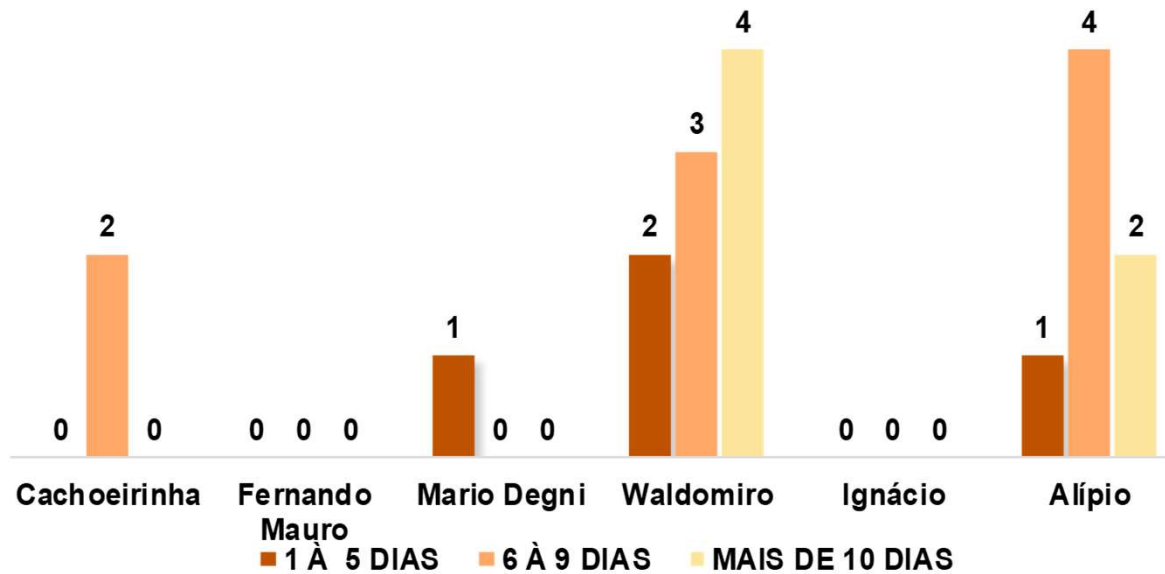
# TEMPO DO USO DO PICC - CATETER CENTRAL DE INSERÇÃO PERIFÉRICA NO SETOR NEONATAL – SETEMBRO DE 2023

UCIN

1 A 5 DIAS (UCIN)  
4

6 A 9 DIAS (UCIN)  
9

10 DIAS (UCIN)  
6



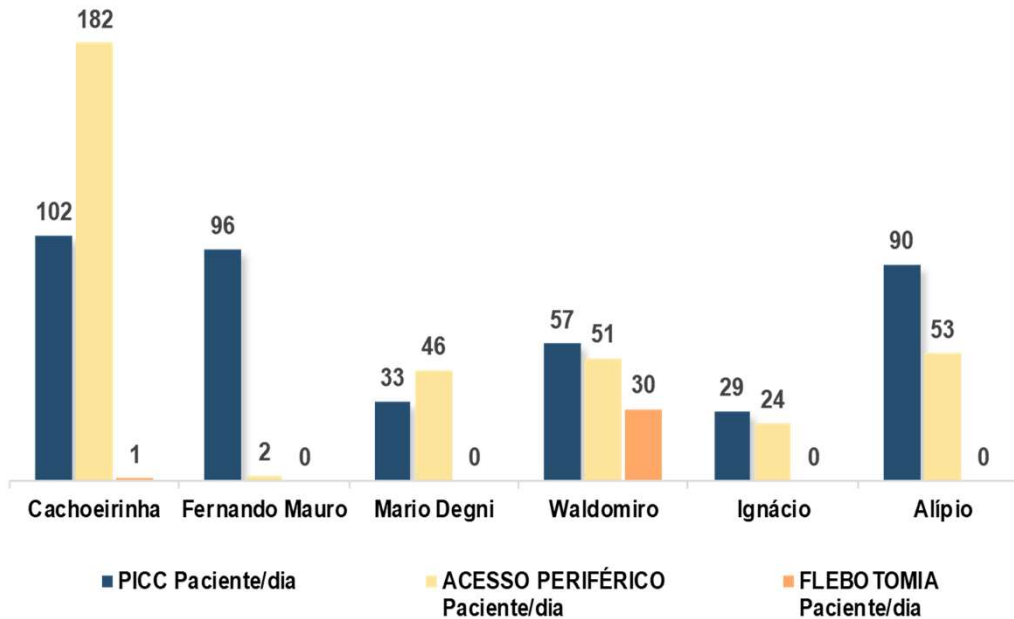
Meta: ↑ 6 a 9 dias e > 10 dias  
 Fonte: Relatório Gerencial UTI Neonatal, Parto Seguro  
 CEJAM 2023



# TIPOS DE ACESSO NO SETOR NEONATAL POR PACIENTE DIA SETEMBRO DE 2023

UTIN

PICC (UTIN) **407**      ACESSO PERIFÉRICO (UTIN) **358**      FLEBOTOMIA (UTIN) **3**

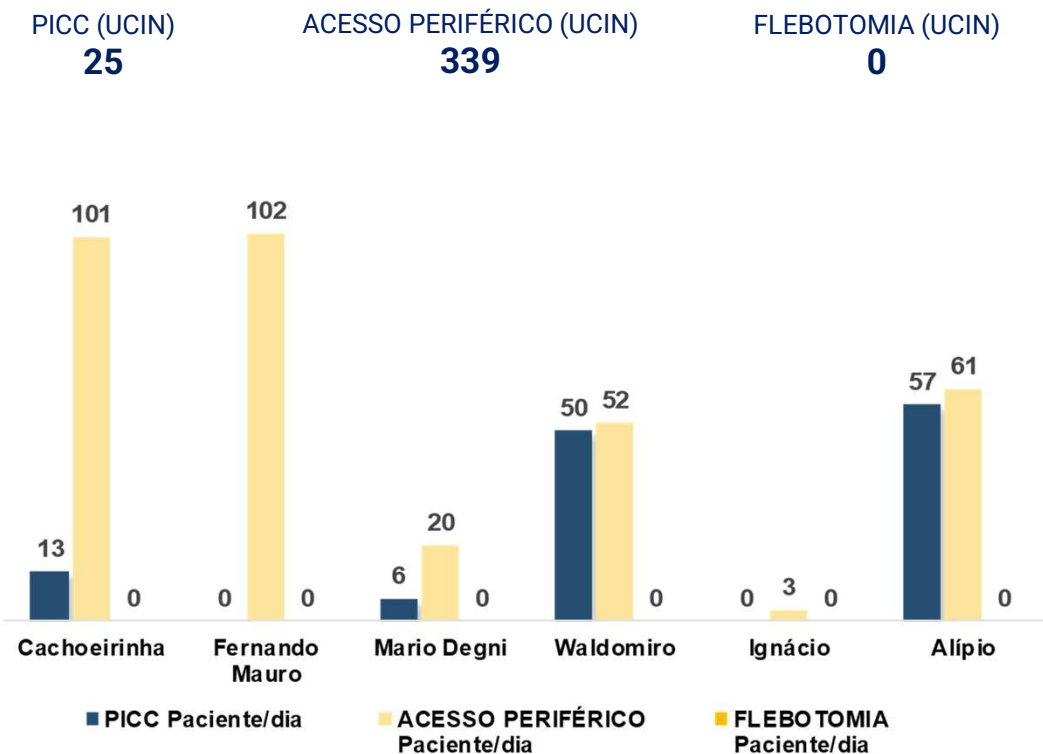


HOSPITAL	PERÍODO	PICC Numero absoluto	FLEBOTOMIA Numero absoluto
Cachoeirinha	setembro, 2023	13	1
Fernando Mauro	setembro, 2023	14	0
Mario Degni	setembro, 2023	7	0
Waldomiro	setembro, 2023	10	2
Ignácio	setembro, 2023	4	0
Alípio	setembro, 2023	4	0

Permanecemos dentro do esperado, tendo como dispositivo de escolha os cateteres PICC, ressalto o aumento do uso de Flebotomia no Waldomiro de Paula, por insucesso de inserção de 02 cateteres PICC.

# TIPOS DE ACESSO NO SETOR NEONATAL POR PACIENTE DIA SETEMBRO DE 2023

UCIN



HOSPITAL	PERÍODO	PICC Numero absoluto	FLEBOTOMIA Numero absoluto
Cachoeirinha	setembro, 2023	13	0
Fernando Mauro	setembro, 2023	0	0
Mario Degni	setembro, 2023	6	0
Waldomiro	setembro, 2023	50	0
Ignácio	setembro, 2023	0	0

Permanecemos dentro do esperado, tendo como dispositivo de escolha para cuidados intermediários acessos de menor risco, os periféricos.

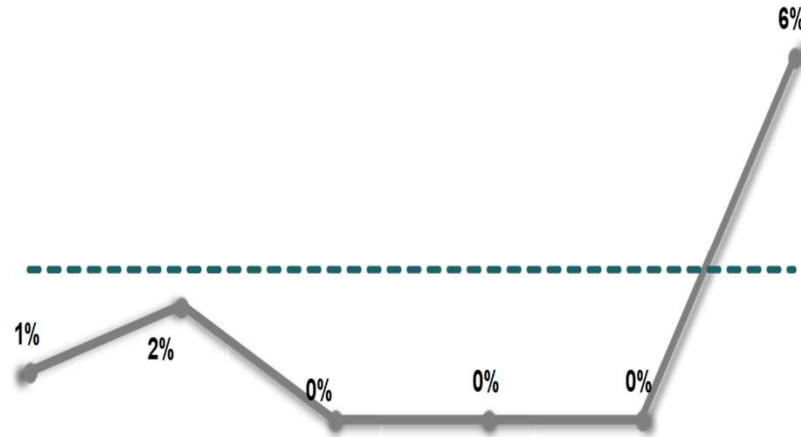
# EXTUBAÇÃO ACIDENTAL NO SETOR NEONATAL – SETEMBRO DE 2023

**UTIN**

TOTAL DE FIXAÇÃO DE CÂNULAS CONFORMES  
**726**

TOTAL DE RN'S INTUBADOS  
**393**

TOTAL DE EXTUBAÇÃO ACIDENTAL  
**8 (2%)**



HOSPITAL	RN'S INTUBADOS	EXTUBAÇÃO ACIDENTAL	% EXTUBAÇÃO ACIDENTAL
Cachoeirinha	169	1	1%
Fernando Mauro	72	0	0%
Mario Degni	64	1	2%
Waldomiro	40	0	0%
Ignácio	13	0	0%
Alípio	95	1	1%
<b>Total</b>	<b>453</b>	<b>3</b>	<b>3%</b>

	Cachoeirinha	Fernando Mauro	Mario Degni	Waldomiro	Ignácio	Alípio
RN'S INTUBADOS (UTI)	132	106	27	46	0	82
FIXAÇÃO DE CÂNULAS CONFORMES	251	208	40	80	0	147

RN'S INTUBADOS (UTI)    FIXAÇÃO DE CÂNULAS CONFORMES    EXTUBAÇÃO ACIDENTAL (UTI)    META

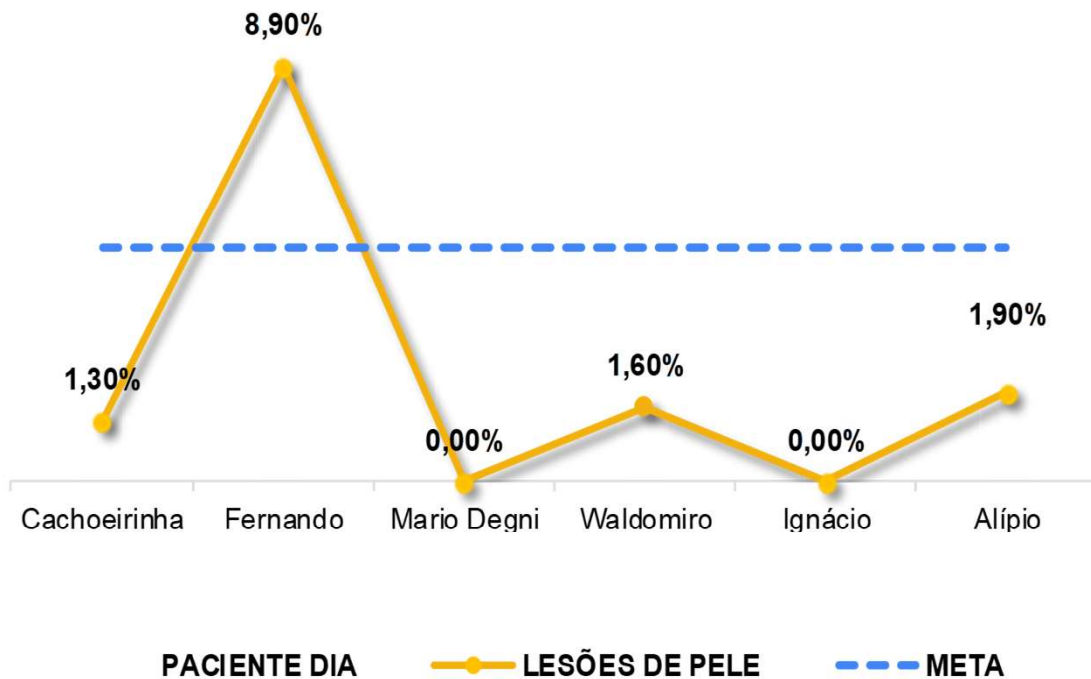
Em andamento plano de ação em todas as unidades para redução da extubação acidental pela causa : fixações inadequadas, permanecemos dentro da meta esperada exceto na unidade Alípio, que necessitou de plano terapêutico individualizado como contingência as extubações



# LESÃO DE PELE NO SETOR NEONATAL – SETEMBRO DE 2023

UTIN

LESÕES DE PELE  
25 (1,7%)



HOSPITAL	PERÍODO	LESÕES DE PELE	% LESÕES DE PELE
Cachoeirinha	agosto, 2023	6	0,74%
Fernando Mauro	agosto, 2023	0	0,00%
Mario Degni	agosto, 2023	0	0,00%
Waldomiro	agosto, 2023	2	10,1%
Ignácio	agosto, 2023	5	3,09%
Alípio	agosto, 2023	8	4,26%

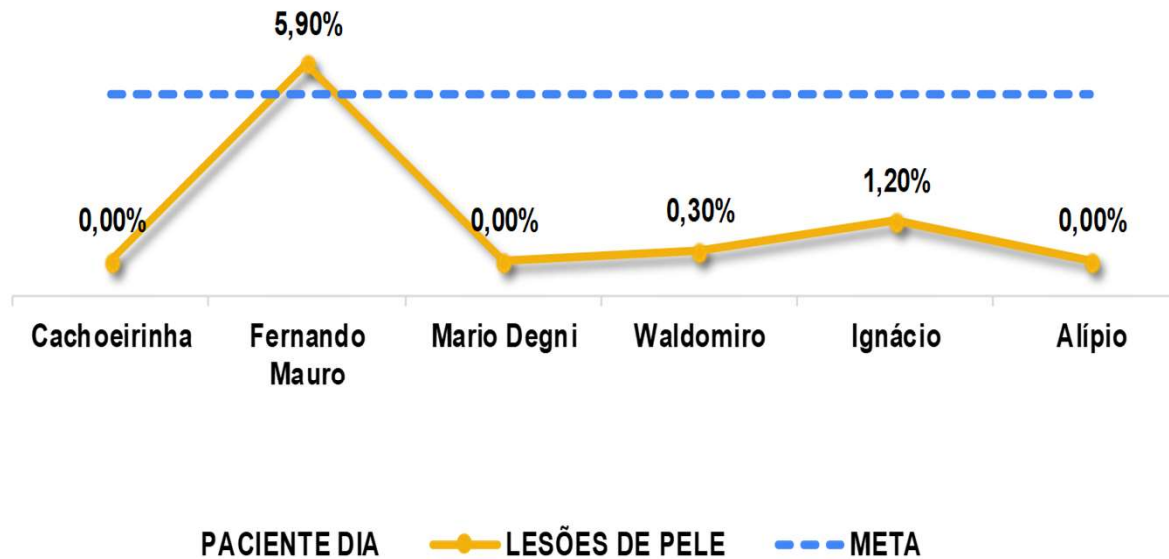
Aumento do número de lesões notificadas, todas relacionadas a qualidade de insumos e falta dos mesmos. Em andamento: plano de ação para padronização de outras marcas e materiais específicos para a Unidade Neonatal

# LESÃO DE PELE NO SETOR NEONATAL – SETEMBRO DE 2023

UCIN

LESÕES DE PELE  
8 (0,5%)

HOSPITAL	PERÍODO	LESÕES DE PELE	% LESÕES DE PELE
Cachoeirinha	agosto, 2023	7	0,95%
Fernando Mauro	agosto, 2023	15	2,72%
Mario Degni	agosto, 2023	2	0,80%
Waldomiro	agosto, 2023	2	0,56%
Ignácio	agosto, 2023	6	4,05%
Alípio	agosto, 2023	6	1,06%



Houve um aumento no número de notificações: as lesões estão relacionadas à dermatites de períneo, e escoriações por fixação. Em andamento plano de ação para padronização de materiais específicos para unidade neonatal.

Fonte: Relatório Gerencial UTI Neonatal, Parto Seguro - CEJAM 2023

Meta: ↓ 5,0 %




# PERDAS DA SONDA ORONASOGASTROENTERAL NO SETOR NEONATAL – SETEMBRO DE 2023

UTIN

TOTAL DE PERDAS DE SONGE  
44 (3,19%)

HOSPITAL	PERÍODO	Nº DE PERDAS DE SONGE	% DE PERDAS
Cachoeirinha	agosto, 2023	12	1,78%
Fernando Mauro	agosto, 2023	29	8,33%
Mario Degni	agosto, 2023	5	3,40%
Waldomiro	agosto, 2023	4	2,11%
Ignácio	agosto, 2023	10	6,49%
Alípio	agosto, 2023	5	3,50%



	Cachoeirinha	Fernando Mauro	Mario Degni	Waldomiro	Ignácio	Alípio
N DE PERDAS SONGE	20	6	4	3	5	6

N DE PERDAS SONGE

—●— % PERDAS DE SONGE

--- META

Permanecemos acima da meta esperada em duas unidades, devido a problemas relacionados a disponibilidade de insumos para fixação adequada

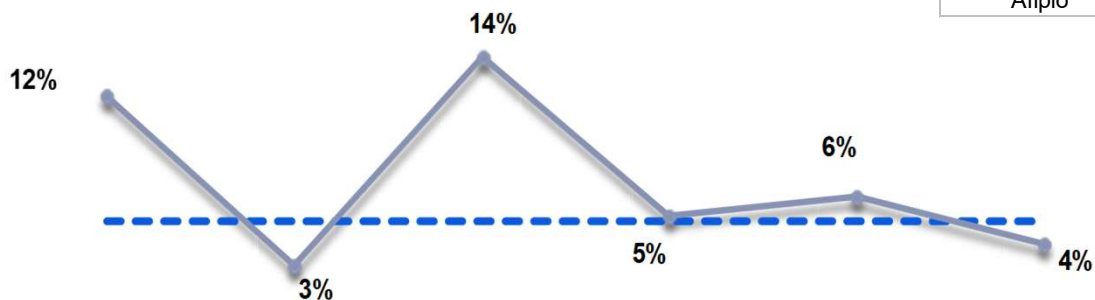


# PERDAS DA SONDA ORONASOGASTROENTERAL NO SETOR NEONATAL – SETEMBRO DE 2023

UCIN

TOTAL DE PERDAS DE SONGE  
55 (6,46%)

HOSPITAL	PERÍODO	Nº DE PERDAS DE SONGE	% DE PERDAS
Cachoeirinha	agosto, 2023	9	4%
Fernando Mauro	agosto, 2023	65	22%
Mario Degni	agosto, 2023	15	19%
Waldomiro	agosto, 2023	3	2%
Ignácio	agosto, 2023	4	7%
Alípio	agosto, 2023	26	8%



	Cachoeirinha	Fernando Mauro	Mario Degni	Waldomiro	Ignácio	Alípio
N DE PERDAS SONGE	21	7	12	6	3	6

N DE PERDAS SONGE

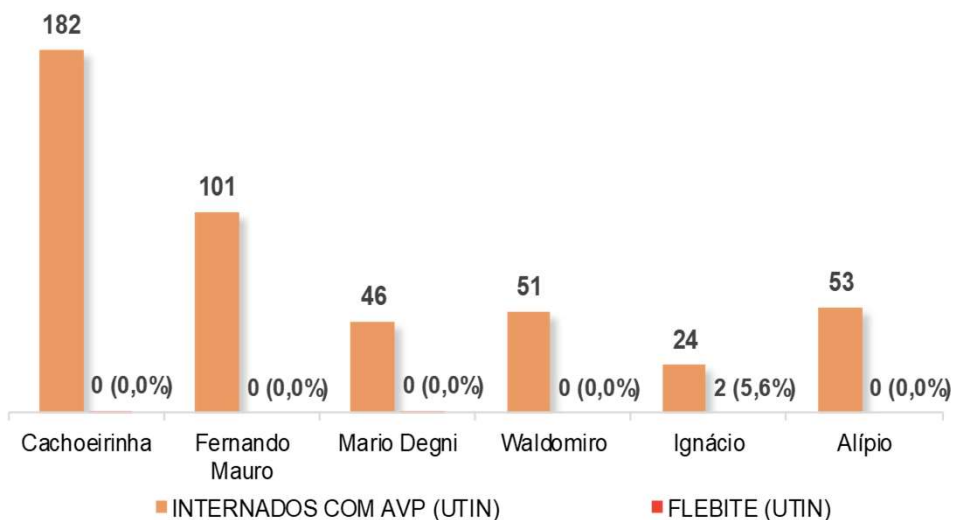
--- META

—●— % PERDAS DE SONGE

# FLEBITE NO SETOR NEONATAL - SETEMBRO DE 2023

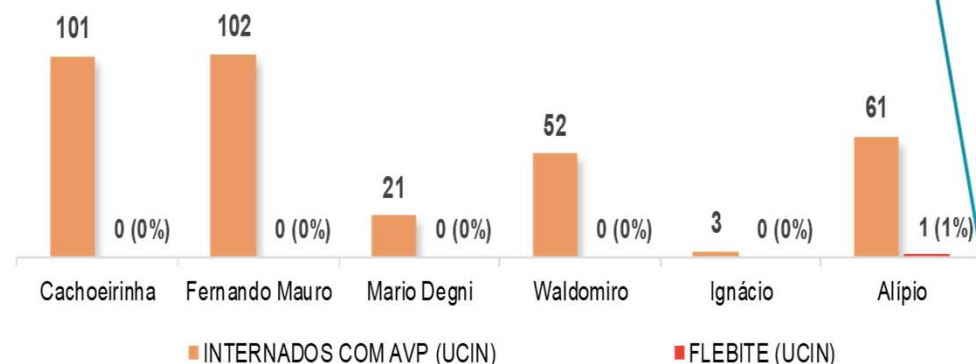
## UTIN

TOTAL DE FLEBITE  
2 (0,4%)



## UCIN

TOTAL DE FLEBITE  
1 (0,3%)



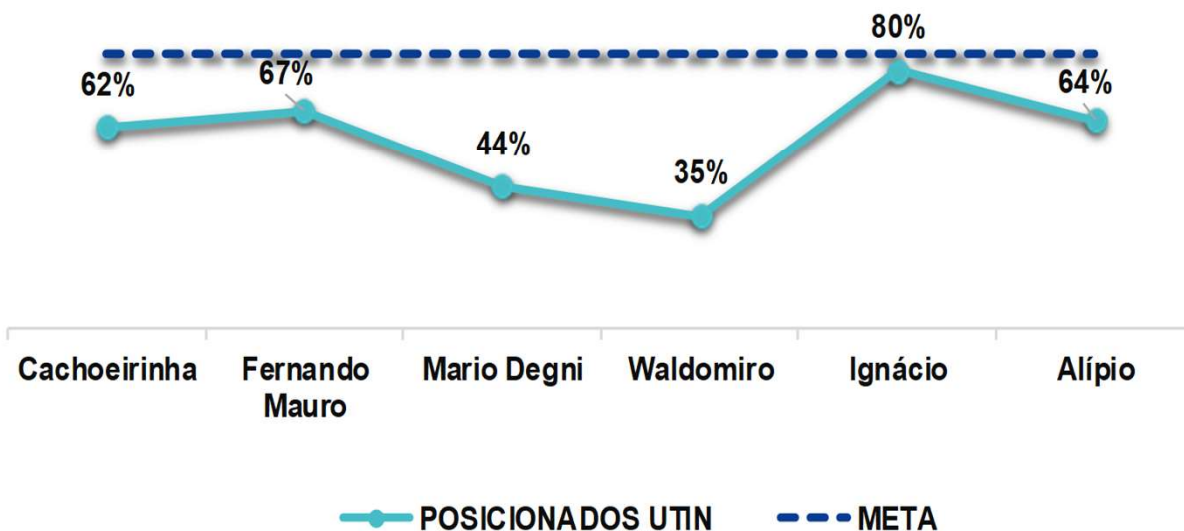
HOSPITAL	PERÍODO	FLEBITE (UTIN)	% FLEBITE (UTIN)	FLEBITE (UCIN)	% FLEBITE (UCIN)
Cachoeirinha	agosto, 2023	0	0,00%	0	0,00%
Fernando Mauro	agosto, 2023	0	0,00%	0	0,00%
Mario Degni	agosto, 2023	0	0,00%	0	0,00%
Waldomiro	agosto, 2023	0	0,00%	0	0,00%
Ignácio	agosto, 2023	2	5,56%	0	0,00%
Alípio	agosto, 2023	0	0,00%	1	1,49%

# POSTURAÇÃO CANGURU NO SETOR NEONATAL – SETEMBRO DE 2023

TOTAL DE APTOS UTIN  
**720**

Nº DE RN'S EMPOSTURAÇÃO CANGURU  
**417 (57,92%)**

SSO



COMPARATIVO HISTÓRICO AGOSTO/2023			
HOSPITAL	APTOS UTIN	POSICIONADOS UTIN	%
Cachoeirinha	295	101	34%
Fernando Mauro	152	87	57%
Mario Degni	167	70	42%
Waldomiro	71	56	79%
Ignácio	91	55	60%
Alípio	64	46	72%

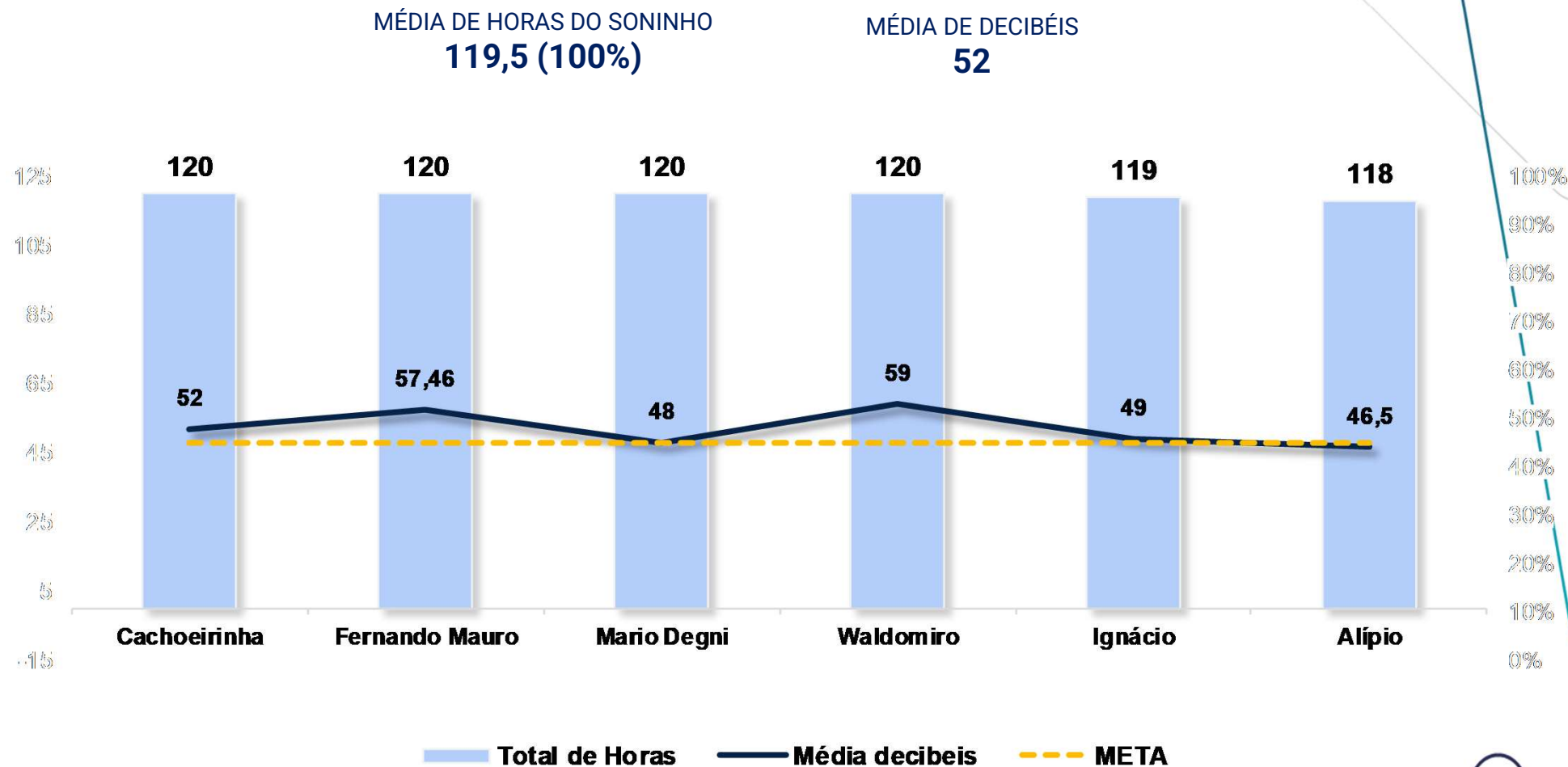
Permanecemos abaixo da meta esperada, como plano de ação em andamento: Atuação da equipe multiprofissional a todos os acompanhantes da unidade fortalecendo a permanência dos mesmos, temos como desafio estrutura física e ambiência.

**SSO**

Rever resultado Waldomiro em Planilha teste

SEDE03; 2023-10-17T17:50:14.354

# HORÁRIO DO SONINHO NO SETOR NEONATAL – SETEMBRO DE 2023



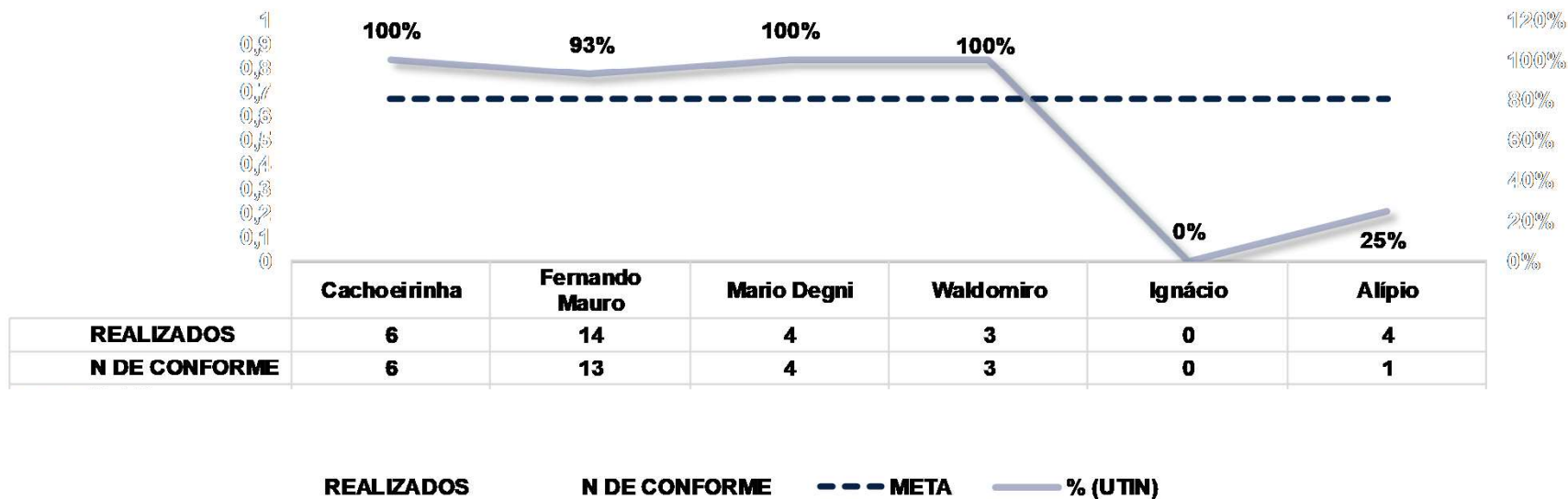
Fonte: Relatório Gerencial UTI Neonatal, Parto Seguro - CEJAM 2023  
Média Soninho: 120 horas  
Meta: ↓ 45 dcbs



# MANUSEIO MÍNIMO NO SETOR NEONATAL – SETEMBRO DE 2023

UTIN

Nº TOTAL DE MANUSEIO MÍNIMO CONFORMES  
27 (87%)



Permanecemos acima da meta esperada em todas as unidades, exceto Ignácio Proença sem RN's elegíveis no período e Alípio Correa em finalização das capacitações.

Fonte: Relatório Gerencial UTI Neonatal, Parto Seguro - CEJAM 2023

Meta: ↑ 80%



# PRODUÇÃO DE ATENDIMENTO DA FONOAUDIOLOGIA NO SETOR NEONATAL - SETEMBRO DE 2023

## UTIN

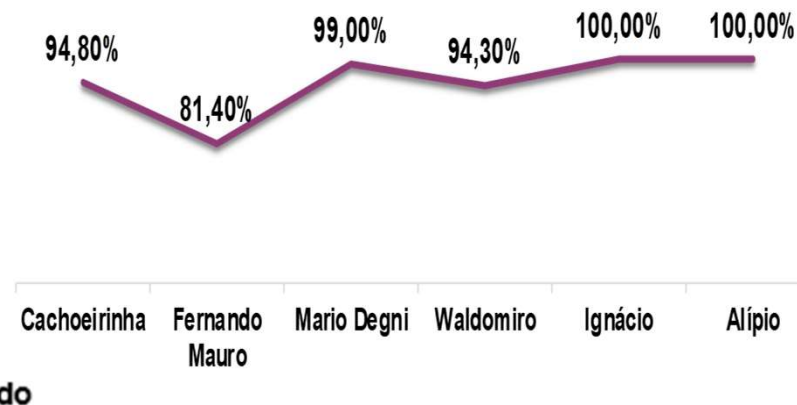
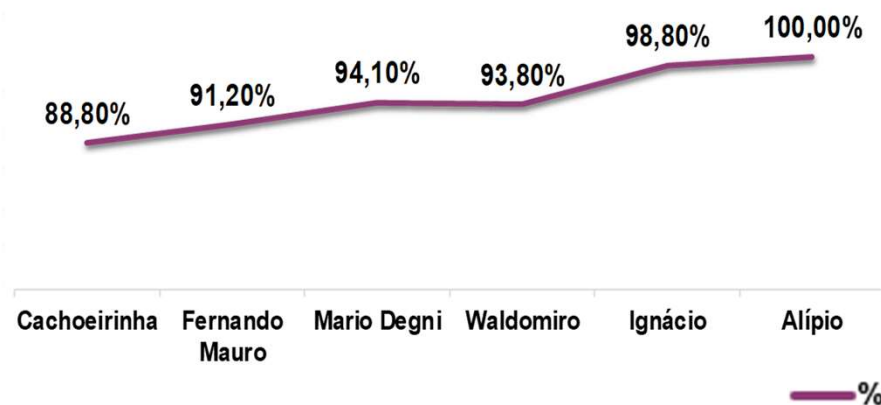
TOTAL DE ATENDIMENTOS DE FONOAUDIOLOGIA PREVISTO  
**524**

TOTAL DE ATENDIMENTOS DE FONOAUDIOLOGIA  
**495 (94%)**

## UCIN

TOTAL DE ATENDIMENTOS DE FONOAUDIOLOGIA PREVISTO  
**3323**

TOTAL DE ATENDIMENTOS DE FONOAUDIOLOGIA  
**3073 (92%)**

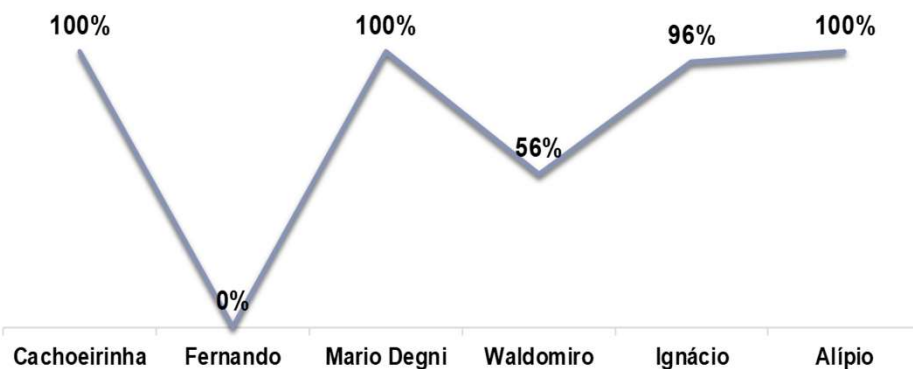


# PRODUÇÃO DE ATENDIMENTO DA PSICOLOGIA NO SETOR NEONATAL - SETEMBRO DE 2023

## UTIN

TOTAL DE ATENDIMENTOS DE PSICOLOGIA PREVISTO  
**473**

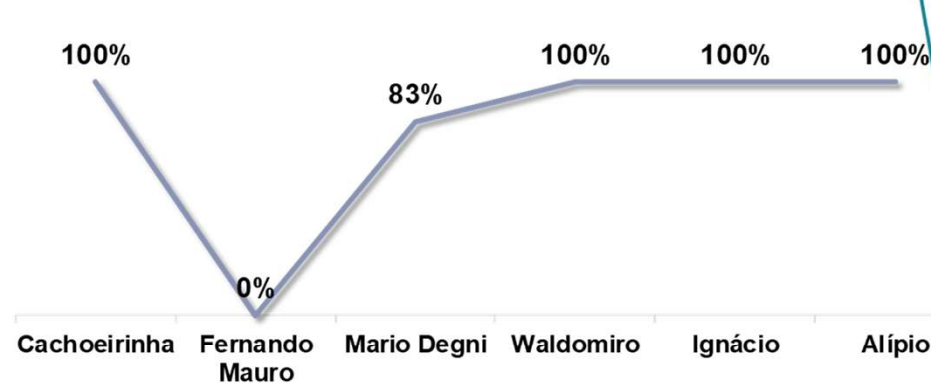
TOTAL DE ATENDIMENTOS DE PSICOLOGIA  
**420 (89%)**



## UCIN

TOTAL DE ATENDIMENTOS DE PSICOLOGIA PREVISTO  
**297**

TOTAL DE ATENDIMENTOS DE PSICOLOGIA  
**276 (93%)**



— Nº de atendimentos realizados

Não contabilizado produção Fernando Mauro, devido a férias do colaborador. Unidade atendido pelos servidores, que não trabalham a coleta dos dados.

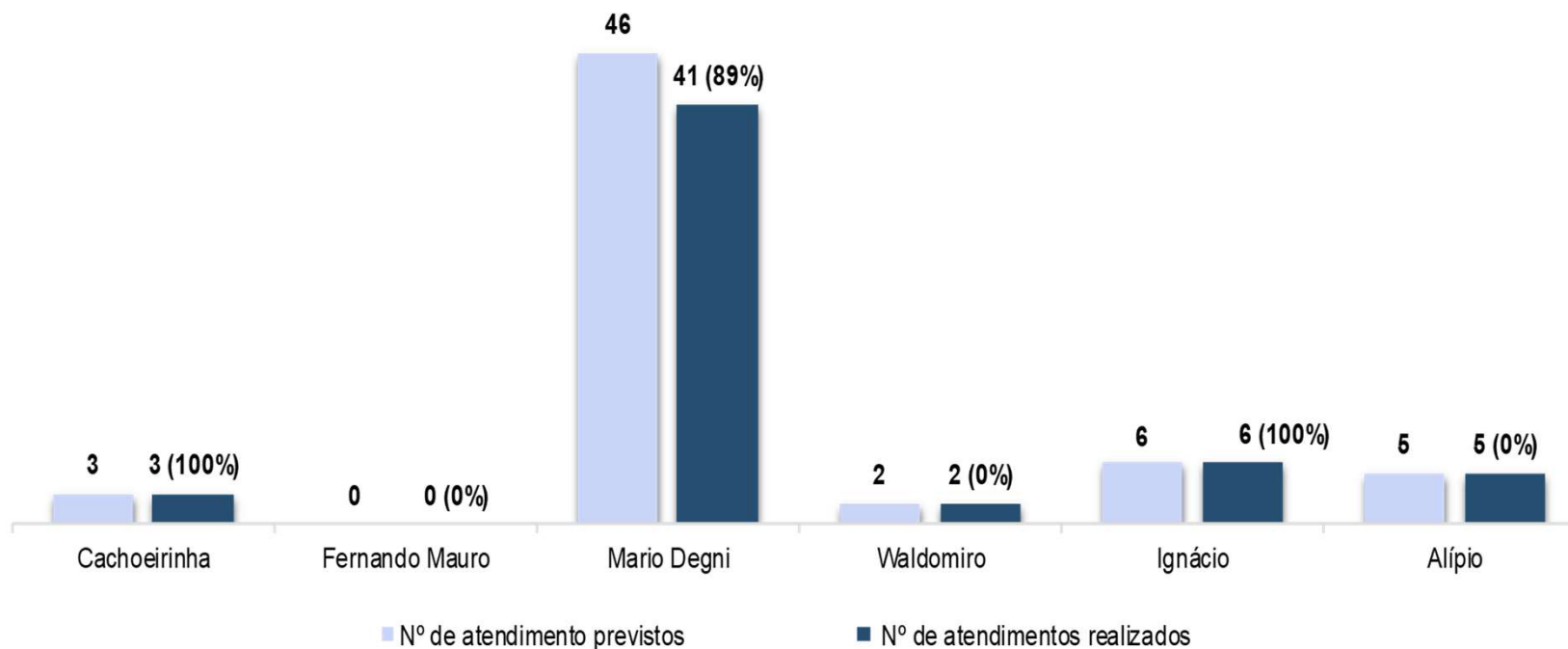


# ATENDIMENTO DA PSICOLOGIA NO ALOJAMENTO CONJUNTO POR INTERCONSULTA - SETEMBRO DE 2023

## ALOJAMENTO CONJUNTO

TOTAL DE ATENDIMENTOS DE PSICOLOGIA PREVISTO  
**57**

TOTAL DE ATENDIMENTOS DE PSICOLOGIA  
**52 (91%)**

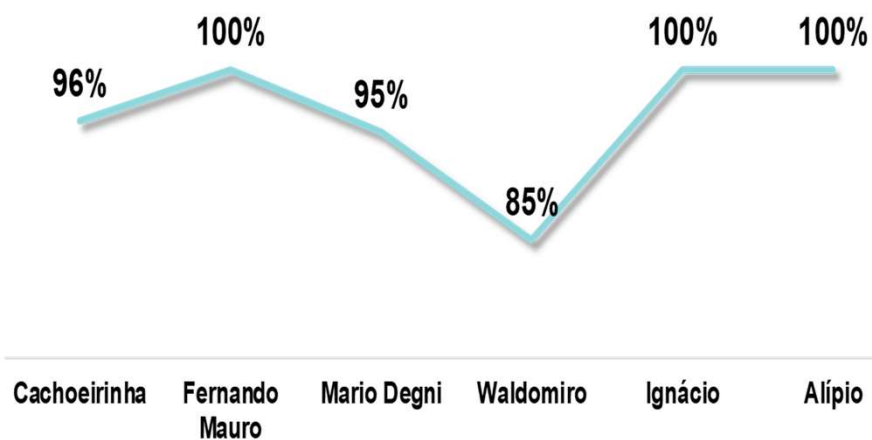


# PRODUÇÃO DE ATENDIMENTO DA ASSISTENTE SOCIAL NO SETOR NEONATAL - SETEMBRO DE 2023

**UTIN**

TOTAL DE ATENDIMENTOS DE SERVIÇO SOCIAL PREVISTO  
**381**

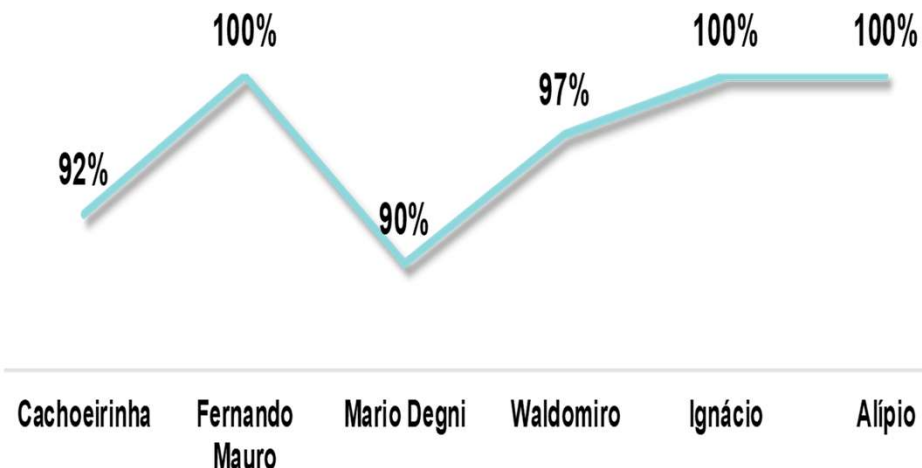
TOTAL DE ATENDIMENTOS DE SERVIÇO SOCIAL  
**333 (87%)**



**UCIN**

TOTAL DE ATENDIMENTOS DE SERVIÇO SOCIAL PREVISTO  
**449**

TOTAL DE ATENDIMENTOS DE SERVIÇO SOCIAL  
**426 (95%)**



— N° de atendimentos realizados

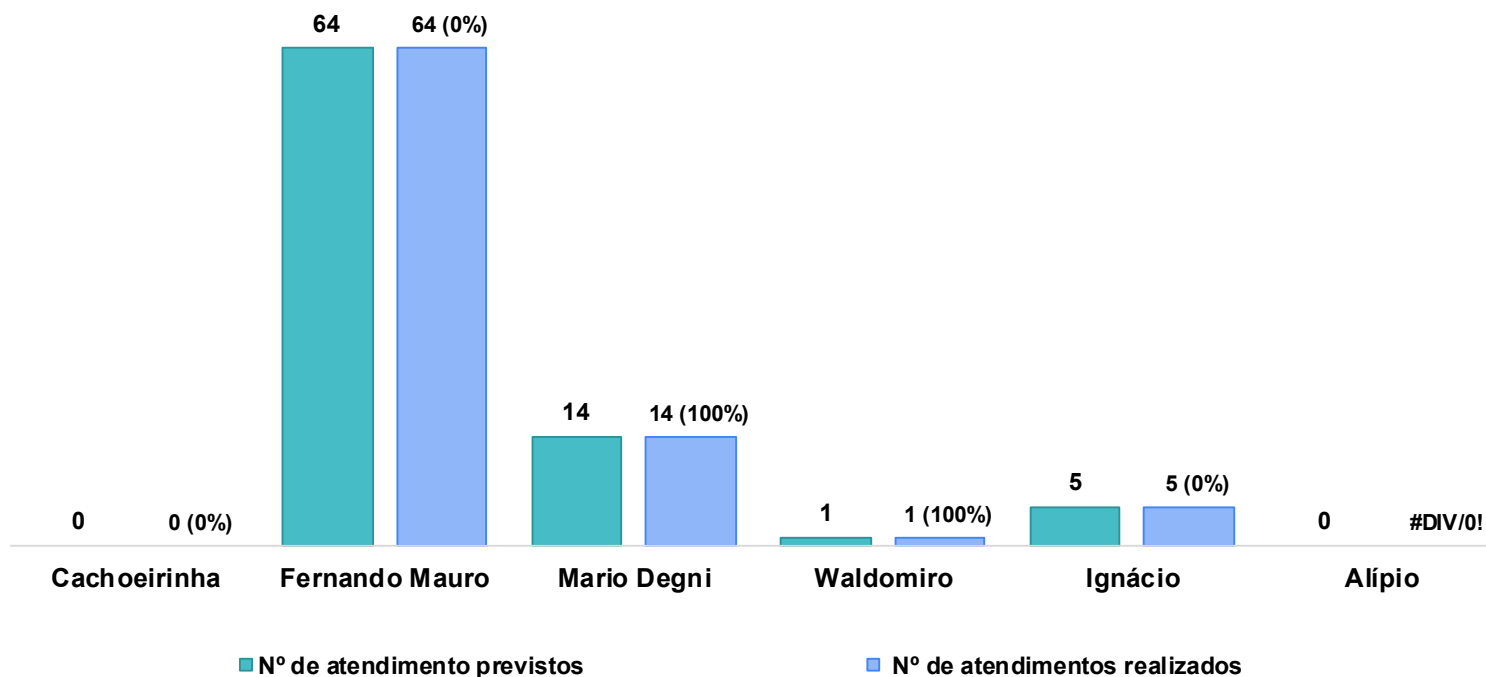
Sendo aprimorado coleta de dados no Ignácio Proença, e instrumento para avaliação dos atendimentos.

# ATENDIMENTO DA ASSISTENTE SOCIAL NO ALOJAMENTO CONJUNTO POR INTERCONSULTA - SETEMBRO DE 2023

## ALOJAMENTO CONJUNTO

TOTAL DE ATENDIMENTOS DE SERVIÇO SOCIAL PREVISTO  
**84**

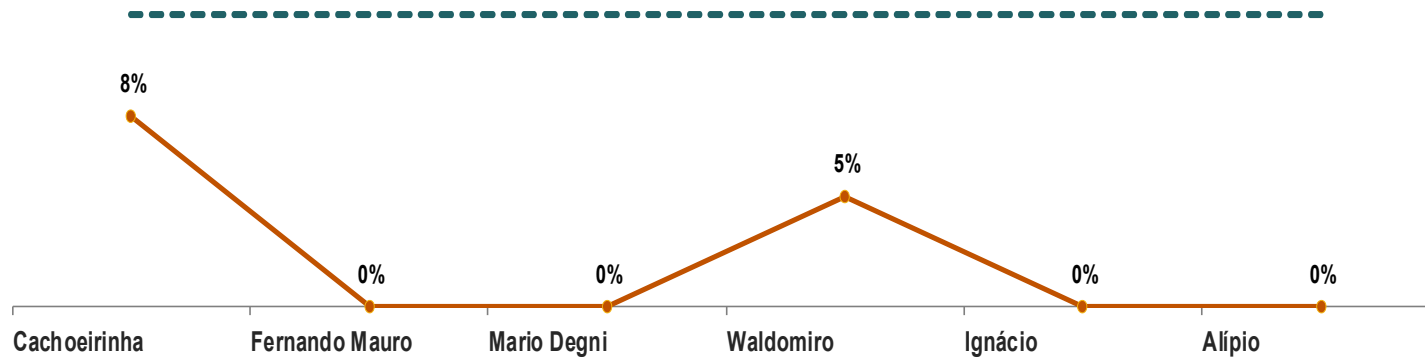
TOTAL DE ATENDIMENTOS DE SERVIÇO SOCIAL  
**84 (100%)**



# LESÃO DE SEPTO NASAL POR USO DE CPAP – SETEMBRO DE 2023

UTIN

LESÃO DE SEPTO NASAL  
7 (3,3%)



Nº de pcte/dia em uso de CPAP

Lesão de Septo Nasal

COMPARATIVO HISTÓRICO AGOSTO/2023

HOSPITAL	Nº de pcte/dia em uso de CPAP UTIN	Lesão de Septo Nasal UTIN	%
Cachoeirinha	69	5	7%
Fernando Mauro	67	4	6%
Mario Degni	42	0	0%
Waldomiro	15	0	0%
Ignácio	22	0	0%
Alípio	17	1	6%
<b>TOTAL</b>	<b>232</b>	<b>10</b>	<b>4%</b>

Meta: ↓ 12%

Fonte: Relatório Gerencial UTI Neonatal, Parto Seguro - CEJAM 2023



# ÓBITOS NO SETOR NEONATAL - SETEMBRO DE 2023

TOTAL DE ÓBITOS NEO PRECOCE

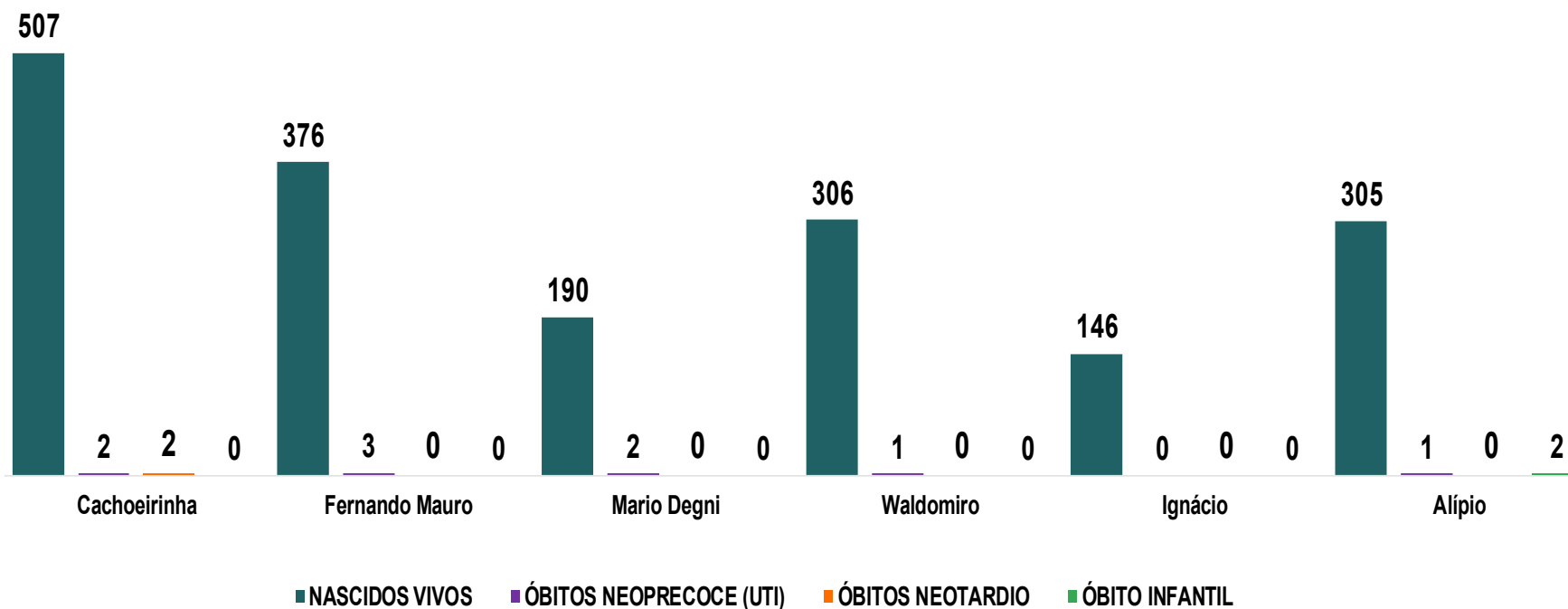
**9 (0,5%)**

TOTAL DE ÓBITOS NEO TARDIO

**2 (0,1%)**

TOTAL DE ÓBITOS INFANTIL

**2 (0,1%)**



HOSPITAL	PERÍODO	NASCIDOS VIVOS	ÓBITOS NEO PRECOCE	ÓBITOS NEO TARDIO
Cachoeirinha	agosto, 2023	553	1	0
Fernando Mauro	agosto, 2023	410	3	0
Mario Degni	agosto, 2023	173	1	0
Waldomiro	agosto, 2023	333	2	0
Ignácio	agosto, 2023	158	0	0
Alípio	agosto, 2023	322	1	1

# TEMA DE CAPACITAÇÃO GERAL NOS SETORES NEONATAIS - SETEMBRO DE 2023

HOSPITAIS: MÁRIO DEGNI, WALDOMIRO DE PAULA, FERNANDO MAURO, IGNÁCIO PROENÇA, VILA NOVA CACHOEIRINHA

**Nº DE COLABORADORES  
ATIVOS  
413**

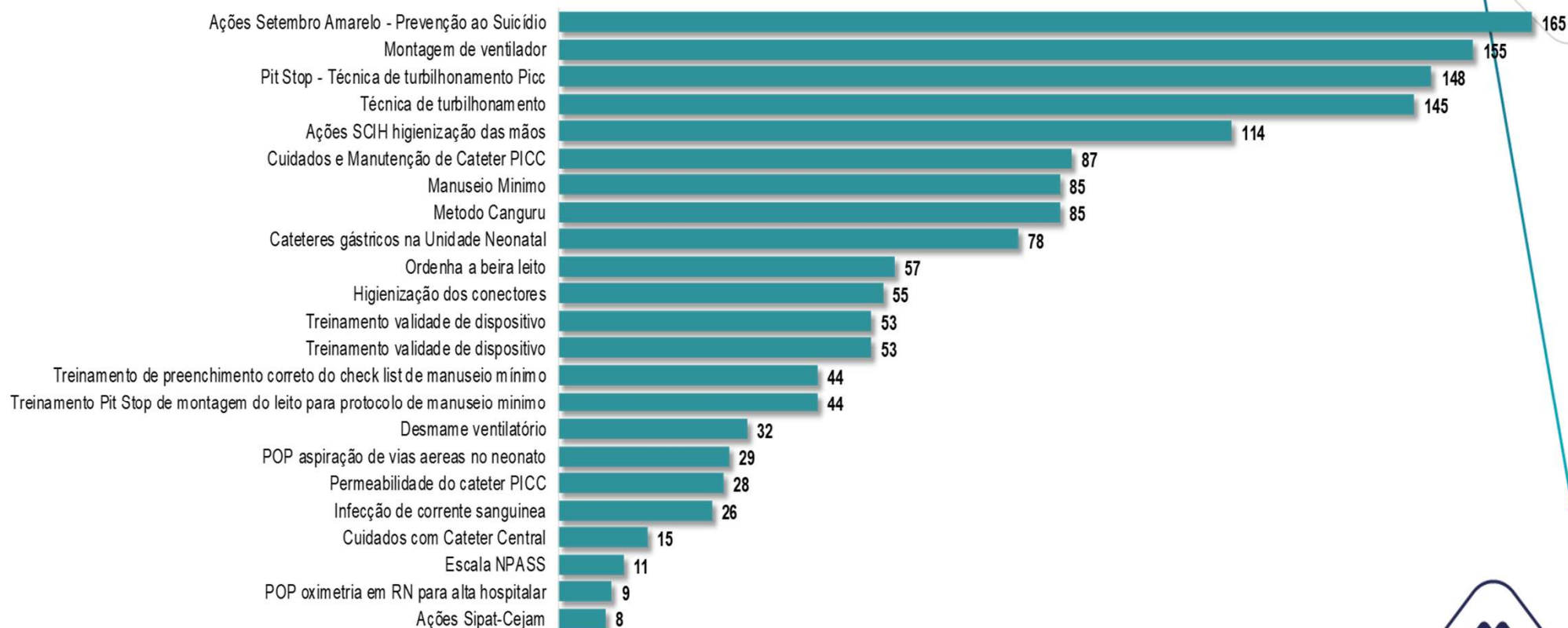
**389 (90,3%)**

**MANUSEIO MINIMO**

# OUTRAS CAPACITAÇÕES NOS SETORES NEONATAIS - SETEMBRO DE 2023

HOSPITAIS: MÁRIO DEGNI, WALDOMIRO DE PAULA, FERNANDO MAURO, IGNÁCIO PROENÇA, VILA NOVA CACHOEIRINHA E ALÍPIO CORRÊA

**TOTAL DE PARTICIPAÇÕES: 1526**





# CEJAM

[cejam.org.br](http://cejam.org.br)



cejamoficial