



PREFEITURA DE
MOGI DAS CRUZES

CG 46.2020

PROCESSO: 9.657/2019

Anual

2023



SUMÁRIO

1.	APRESENTAÇÃO	3
2.	ESTRUTURA DE MONITORAMENTO DE ATIVIDADES.....	4
3.	AVALIAÇÃO E ACOMPANHAMENTO DE SERVIÇOS DE SAÚDE	5
4.	VOLUME DE ATIVIDADE ESPERADA	6
4.1	INDICADORES QUANTITATIVOS - ATIVIDADE ASSISTENCIAL USF.....	8
4.2	INDICADORES QUALITATIVOS	12
5.	PLANO DE TRABALHO	16
6.	CNES	19
7.	LINHA DO TEMPO	20
8.	ESTRUTURA ORGANIZACIONAL.....	26
9.	UNIDADES DE SAÚDE DO PROGRAMA DE SAÚDE DA FAMÍLIA – USF	28
9.2.1.	USF CHACARA GUANABARA.....	29
9.2.2.	USF COCUERA	43
9.2.3.	USF JARDIM AEROPORTO II – EQ 1	57
9.2.4.	USF JARDIM AEROPORTO II – EQ 2	71
9.2.5.	USF JARDIM AEROPORTO II – EQ 3	85
9.2.6.	USF JARDIM AEROPORTO III	99
9.2.7.	USF JARDIM LAYR	113
9.2.8.	USF JD. PLANALTO – EQ 1.....	127
9.2.9.	USF JD. PLANALTO – EQ 2.....	141
9.2.10.	USF JD. MARGARIDA	155
9.2.11.	USF NOVE DE JULHO	168
9.2.12.	USF PIATÃ	182
9.2.13.	USF TABOÃO/ LAMBARI	196
9.2.14.	USF BIRITIBA USSU	209
9.2.15.	USF TAIACUPEBA.....	222
10.	UBS ALTO IPIRANGA	235
11.	LABORATÓRIO MUNICIPAL DE EXAMES E DIAGNÓSTICOS - LACEM.....	241
12.	SISTEMA INTEGRADO DE SAÚDE - SIS	245
13.	PROGRAMA ALÔ MÃE MOGIANA - SIM.....	250
14.	OUVIDORIAS	254
15.	REVISÃO DE PRONTUÁRIOS	256
16.	DESPESAS COMPROMISSADAS	257
17.	FINANCEIRO	259
18.	CONCLUSÃO	262

2. Estrutura e monitoramento das Atividades

As atividades realizadas são parcialmente monitoradas manualmente, tendo em vista que o sistema MV não dispõe de todos os relatórios. Sendo o Monitoramento de calendário vacinal, gestantes, hipertensos, diabéticos, pesquisa de satisfação dos pacientes e em processamento de adequação dos módulos, em conjunto com a equipe da Divisão de tecnologia de Informação e esta instituição para que possamos sanar os problemas e dificuldades encontradas.

Todos os colaboradores são orientados e estão cientes da obrigatoriedade do registro das atividades em sua integralidade no sistema de informação implantado pela SMS.

Porém, corrobora para que os cadastros e os registros das atividades realizadas não estejam registrados em sua integralidade, devido à lentidão da rede, a interrupção constante de conexão de internet, instabilidades diárias no sistema de informação MV.

3. AVALIAÇÃO E ACOMPANHAMENTO DE SERVIÇOS DE SAÚDE

O presente relatório apresenta as atividades desenvolvidas nas Unidades, no período de 01.01.2023 a 31.12.2023 e os indicadores pactuados.

O Programa Saúde da Família prioriza ações de promoção, proteção e recuperação da saúde das pessoas, desde recém-nascido ao idoso, sadios ou doentes, de forma integral e contínua. Atua por meio de visitas às residências cadastradas da área territorial de abrangência (cada unidade tem capacidade para atender cerca de mil famílias). As visitas são realizadas pelos agentes comunitários de saúde, que são pessoas da própria comunidade onde o posto está instalado, e por médico, enfermeiro e técnicos de enfermagem que também prestam atendimentos domiciliares além dos atendimentos na unidade.

As unidades do PSF possuem suas ações voltadas à prevenção, promoção e proteção à saúde da população, com foco na atenção primária da população.

4. Volume de Atividade

Indicadores Quantitativos

O presente relatório apresenta as atividades consolidadas desenvolvidas nas Unidades, no período de 01.01.2023 a 31.12.2023 e os indicadores pactuados e o volume de atividades.



4. VOLUME DE ATIVIDADE ESPERADA

Indicadores Quantitativos

ANEXO TÉCNICO II AO CONTRATO DE GESTÃO No 46/2020 - FLS. 08 a 24

UNIDADE DE ESTRATÉGIA DE SAÚDE DA FAMÍLIA – USF'S					
Atividade Máxima Mensal Esperada					
Considerando 22 dias úteis					
Consultas Médicas	Consultas Odontologia	Consultas Enfermagem	Consultas Enfermagem	VD's	Atividade Coletiva
			UACS	ACS	
420	320	240	200	100% das Pessoas Cadastradas	32:00
Atividade Mínima Mensal Esperada					
91% do volume da Atividade máxima esperada					

Indicadores Quantitativos

LABORATÓRIO MUNICIPAL	ATIVIDADE MÍNIMA ESPERADA
EXAMES DE ROTINA ENTREGUES EM ATÉ 120H	91%
EXAMES DE URGÊNCIA ENTREGUES EM ATÉ 2H	
ÍNDICE DE RECOLETA	
AGENDAMENTOS DOS EXAMES EM ATÉ 15 DIAS	
CENTRAL DE AGENDAMENTO - SIS	ATIVIDADE MÍNIMA ESPERADA
LIGAÇÕES ATENDIDAS	91%
TIMEOUT	
(Nº DE DESCONEXÃO POSTERIOR AO TEMPO LIMITE - 15 MINUTOS)	
CONFIRMAÇÃO DE AGENDAMENTOS - AB	

Indicadores Quantitativos

UBS ALTO IPIRANGA					
Atividade Máxima Mensal Esperada					
Considerando 22 dias úteis					
Clínica Médica	Pediatria e Puericultura	Ginecologia e Obstetrícia	Odontologia	Enfermagem	Atividade Coletiva
704	352	1408	500	336	32:00
Atividade Mínima Mensal Esperada					
91% do volume da Atividade máxima esperada					

Indicadores Quantitativos

ALÔ MÃE MOGIANA (SIM)	ATIVIDADE MÍNIMA ESPERADA
MONITORAMENTO DE GESTANTE	91%
MONITORAMENTO DE GESTANTES DE ALTO RISCO	
MONITORAMENTO DE 1ª CONSULTA DE PUERPÉRIO	
MONITORAMENTO DE 1ª CONSULTA DE PUERICULTURA	
MONITORAMENTO DO BEBÊ DE RISCO	

Indicadores Qualitativos

INDICADORES DE QUALIDADE	ATIVIDADE MÍNIMA ESPERADA
MONITORAMENTO DE GESTANTES MENORES DE 01 ANO COM CALENDÁRIO VACINAL COMPLETO	91%
MONITORAMENTO DE DIABÉTICOS	
MONITORAMENTO DE HIPERTENSOS	

Pesquisa de Satisfação	ATIVIDADE MÍNIMA ESPERADA
	80%

Serão apensados a este relatório cópia das ATAS das reuniões de CTA – Comissão Técnica de Avaliação, tendo em vista as alterações/adequações no aludido Contrato de Gestão.

4. VOLUME DE ATIVIDADE ESPERADA

Os comprovantes das Atividades coletivas são enviados mensalmente aos cuidados da Educadora de Saúde Pública através de Ofícios para conferência e validação das atividades realizadas. E por meio eletrônico ao endereço leticia.sms@mogidascruzes.sp.gov.br.

São desenvolvidas atividades com diversos temas: higienização das mãos, câncer de pele, vacinação, arritmias, rotinas e processos de trabalho da unidade de saúde, saúde da mulher, hanseníase, absenteísmo, arboviroses, DST's, alimentação saudável, atividade física, Hipertensão arterial, diabetes, uso correto de medicações, autoestima, saúde bucal, tabagismo, cuidado com o idoso, insolação, feminicídio, gestação, planejamento familiar, amamentação, atualização cadastral SUS/SIS e saúde mental entre outros previstos pelo Ministério da Saúde.

A descrição das atividades Coletivas é realizada de forma institucional, através da Secretaria Municipal de Saúde e/ou internamente pelas equipes estão representados no quadro abaixo:

4. VOLUME DE ATIVIDADE ESPERADA

Demonstrado no quadro abaixo os relatórios utilizados com fonte de dados dos indicadores apresentados nos relatórios de prestação de contas mensais.

Consultas	Médico	Consulta ambulatorial: Relatório de Consulta - Agendada/Realizada por Profissional
	Enfermeiro	Consulta domiciliar: Prévia de Faturamento
	Dentista	Consulta ambulatorial - Relatório de Consultas por Profissional Dia Consulta domiciliar - Prévia de Faturamento
Visita Domiciliar	ACS	Relatório do E-SUS Cadastro Domiciliar Analítico/Sintético Relatório do E-SUS Desfecho de Visitas - Sintético
Atividade Coletiva	Equipe	Relatório de Procedimento Coletivo - Analítico por Unidade de Saúde

Fonte: Sistema MV

4. VOLUME DE ATIVIDADE ESPERADA

Ações	ACS	Aux/Tec de Enfermagem	Enfermeiro	Médico	Dentista	Aux/Tec de Saúde Bucal
Realizar Planejamento	X	X	X	X	X	X
Prescrever Medicamento			X	X	X	
Visitas Domiciliares	X	X			X	X
Consultas Domiciliares			X	X		
Orientação sobre higiene bucal	X	X	X	X	X	X
Escutar/Acolher o usuário	X	X	X	X	X	X
Cadastramento das Famílias	X					
Avaliação do território	X	X	X	X	X	X
Consultas Médicas				X		
Consultas de Enfermagem			X			
Consultas Odontológicas					X	
Ação de Educação em Saúde	X	X	X	X	X	X

5. PLANO DE TRABALHO

UNIDADE DE SAÚDE	Previsto	Previsto	Previsto	Previsto	Previsto	Previsto	Previsto	Previsto	Previsto	Previsto	Previsto	Previsto	Previsto	Previsto	Previsto
	GERENTE	TÉCNICO DE ENFERMAGEM	ENFERMEIRO	ANALISTA ADMINISTRATIVO	COORDENADOR SIS	COORDENADOR ADMINISTRATIVO	MONITOR	ATENDEnte	ENFERMEIRO SUPERVISOR	COORDENADOR ASSISTENCIAL	JOVEM A PRENDIZ	ANALISTA DE SISTEMA	SUPERVISOR ADMINISTRATIVO	ASSIST/AUX TEC ADIM	TOTAL
LACEM	1	22	0	1	0	0	0	0	1	0	1	0	0	0	26
SIS - CENTRAL DE AGENDAMENTO/ ALÔ MÃE - SIM	0	0	2	0	0	0	0	0	0	0	0	0	0	0	2
SIS - CENTRAL DE AGENDAMENTO	0	0	0	0	1	1	2	50	0	0	0	1	1	2	58
SUPORTE TÉCNICO	0	0	0	0	0	0	0	0	0	1	0	0	0	2	3
TOTAL	1	22	2	1	1	1	2	50	1	1	1	1	1	4	89

5. PLANO DE TRABALHO

APOIO A REDE BÁSICA	EQUIPES	ENFERMEIRO	TÉCNICO DE ENFERMAGEM	AUXILIAR TÉCNICO ADMINISTRATIVO	ASSISTENTE ADMINISTRATIVO	MONITOR	TOTAL
UBS ALTO IPIRANGA	1	1	2	2	1	0	6
UBS BIRITIBA USSU	1	0	3	1	0	0	4
UBS TAIACUPEBA	1	0	3	1	0	0	4
REGULAÇÃO - SMS/PMMC	1	0	0	5	0	1	6
TOTAL	4	1	8	9	1	1	20


6. CNES

São realizadas atualizações mensais dos profissionais lotados e em exercício de todas as unidades contempladas no referido contrato de gestão. Considerando que o período de inclusão no CNES e data de habilitação dos profissionais com vínculo na unidade, dependem da disponibilização do sistema para atualização dos dados no CNES estarem vinculadas ao cronograma de exportação dos dados para o **DATASUS**.

Devido ao período de encerramento de competência anterior, as alterações no CNES não são realizadas no início de cada mês, por poder implicar na perda de faturamento das atividades dos profissionais nos sistemas de informação, conforme orientação da Divisão de Tecnologia da Informação e Estatística da Saúde.

As atividades “Fichas de Atendimento Ambulatorial - FAAs digitalizados” dos profissionais que não apresentam o vínculo com o estabelecimento em razão do período de transição da inclusão no sistema e indisponibilidade de acesso ao sistema para o registro da produção no MV são encaminhadas para o endereço eletrônico: bruna.sms@moqidascruzes.sp.gov.br para conferência e validação da SMS/PMMC dos atendimentos realizados nas USFs.

7. Linha do tempo



Assinado Contrato de Gestão para o gerenciamento operacional das unidades de Estratégia de saúde da família. A operacionalização e execução do serviço de apoio e Diagnose e Terapia - SADT, Laboratório Central - LACEM, SIS com Central de agendamento e Sistema Integrado de Monitoramento a Mãe Mogiana - SIM

1º termo Aditivo em decorrência ao apoio das ações de rastreamento e monitoramento de contatos de casos de Covid-19, bem como ações de vigilância, alerta e resposta a emergência de Covid-19, conforme Portarias Ministeriais no 2358/2020, 2405/2020 e 2624/2020.

2º termo Aditivo em decorrência da prorrogação de ações de combate ao Covid-19, bem como ações de vigilância, alerta e resposta a emergência de Covid-19, conforme Portarias Ministeriais nº 2358/2020, 2405/2020 e 2624/2020, pactuadas no Primeiro Termo Aditivo

Lorem ipsum dolor sit amet, consectetur adipiscing.

6. Linha do tempo



18.06.2021

3º termo Aditivo inclusão de ações de atenção primária, na operacionalização em unidades estratégicas de saúde, na Campanha de Imunização.




15.07.2021

4º termo Aditivo implementação do objeto constante no Item 05 do Termo de Referência, Anexo I do Contrato de Gestão 46/2020, com ações relacionadas a agendamentos de Vacina Covid-19.



17.08.2021

5º termo Aditivo da implementação de ações de contra ao Covid-19



05.10.2021

6º termo Aditivo implementação de equipe da Estratégia Saúde da Família (ESF) nas USFs Biritiba Ussu e Taiacupeba.

6. Linha do tempo



06.10.2021

7º Termo Aditivo implementação de exames laboratoriais de apoio a diagnóstico. Inclui-se também a rerratificação do 5º Termo Aditivo



26.11.2021

8º Termo Aditivo gerenciamento e operacionalização com ações relacionadas a agendamentos de Vacina Covid-19, que já haviam sido definidas no 4º Termo Aditivo



15.12.2021

9º termo Aditivo implementação de equipe da USF Jardim Piatã, visando a operacionalização e reorganização na prática da atenção à saúde.



16.12.2021

10º termo Aditivo implementação de exames laboratoriais de apoio diagnóstico e ações de prevenção ao Câncer de Próstata, contribuindo com a Campanha "Novembro Azul".

6. Linha do tempo



14.01.2022

11º Termo Aditivo prorrogação das ações de casos de Covid-19.



14.01.2022

12º Termo Aditivo - Processo 36.105/2021. Inclusão de horas médicas de especialidades da Atenção Básica.



13.04.2022

13º Termo Aditivo para proporcionar o gerenciamento e operacionalização do objeto constante no Item 05 do Termo de Referência, Anexo



31.05.2022

14º termo aditivo - inclusão de horas médicas nas Unidades descritas no Anexo I Laboratório Municipal e o suprimento das necessidades de Unidade Básica de Saúde Tradicional com Equipes de Atenção Primária (EAP).

6. Linha do tempo



2022

05.08.2022

15º Termo aditivo retificar o número de CNPJ dos termos aditivos anteriores para o CNPJ 66.518.267/0010-74



2022

10.10.2022

16º Termo Aditivo - supressão de horas médicas de especialidades da Atenção Básica, objeto do 14º Termo Aditivo, em decorrência da conclusão do Chamamento Público 005/2022.



2023

04.05.2023

17º Termo aditivo. Acréscimo de recursos referentes a despesas trabalhistas oriundas da atualização do piso salarial dos Agentes Comunitários de Saúde.



2023

25.05.2023

18º Termo Aditivo. Prorrogação do CG por 12 (doze) meses, iniciando em 09 de junho de 2023 e encerrando em 08 de junho de 2024.

6. Linha do tempo



17.08.2023

19º Termo Aditivo. Inclusão de sistema de serviços continuados de vigilância e monitoramento remoto.



20.09.2023

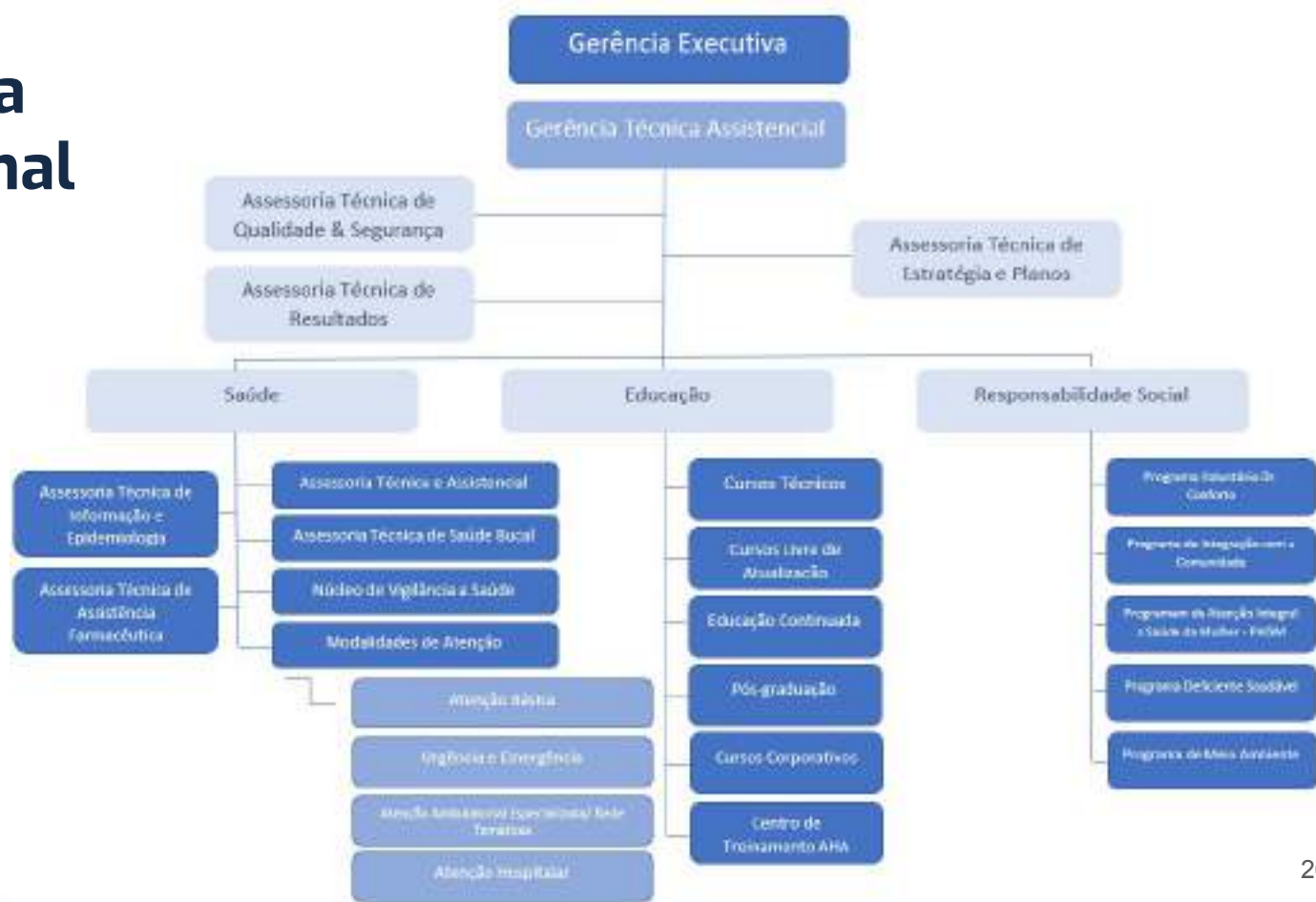
20º Termo Aditivo. Novo piso salarial para Auxiliares, Técnicos de Enfermagem e Parteiras..



01.12.2023

21º Termo Aditivo. Novo piso salarial para Auxiliares, Técnicos de Enfermagem e Parteiras período maio a agosto/2023

7. Estrutura Organizacional



ATIVIDADE COLETIVA

As atividades coletivas são desenvolvidas mensalmente em todas as unidades, respeitando o calendário municipal de eventos e as datas comemorativas da saúde. Os principais temas desenvolvidos foram: Hipertensão, diabetes, planejamento familiar, gestantes, amamentação, puericultura, ações de promoção a saúde na escola, saúde bucal, campanha de vacinação, prevenção a obesidade, grupo de prevenção ao tabagismo, saúde mental, realização de práticas integrativas, prevenção de acidentes, prevenção de infecções sexualmente preveníveis (ISTs), prevenção ao suicídio, comemoração de datas especiais como dia das crianças, Natal, dia das mães, dia dos pais, dia das mulheres e outros.



UNIDADES DE SAÚDE DO PROGRAMA DE SAÚDE DA FAMÍLIA – USF

Indicadores de Cobertura

População cadastrada– USF e EACS

Apresentado os dados SIAB – Dezembro 2023 referente a população cadastrada por USF OS-CEJAM no Município de Mogi das Cruzes/SP.

Indicadores de Produção - Atividade Assistencial USF

O presente relatório apresenta as atividades consolidadas desenvolvidas nas Unidades, no período de 01.01.2023 a 31.12.2023 referentes aos indicadores pactuados no Contrato de Gestão 46.2020

Cadastro:

708 Famílias

2.341 Pessoas

Fonte: SIAB dez/2023



USF Chácara Guanabara

Equipe:

01 Médico

01 Enfermeiro

01 Dentista

01 Auxiliar de Saúde Bucal

01 Auxiliar Técnico Administrativo

01 Técnico de Farmácia

01 Auxiliar de Limpeza

02 Técnicos de Enfermagem

05 Agentes Comunitários de Saúde

Consulta Médica

USF CHÁCARA GUANABARA				
Consultas Médicas	Meta	Realizado	Porcentual Realizado	Atividade Mínima
Janeiro	420	383	97%	362
Fevereiro	334	320	102%	304
Março	437	507	117%	399
Abril	344	304	94%	313
Maior	420	389	96%	362
Junho	382	393	106%	348
Julho	382	345	93%	348
Agosto	433	415	99%	399
Setembro	344	323	95%	313
Outubro	382	347	96%	348
Novembro	383	425	119%	330
Dezembro	344	317	93%	313
Total	4.582	4.488	97%	4.188

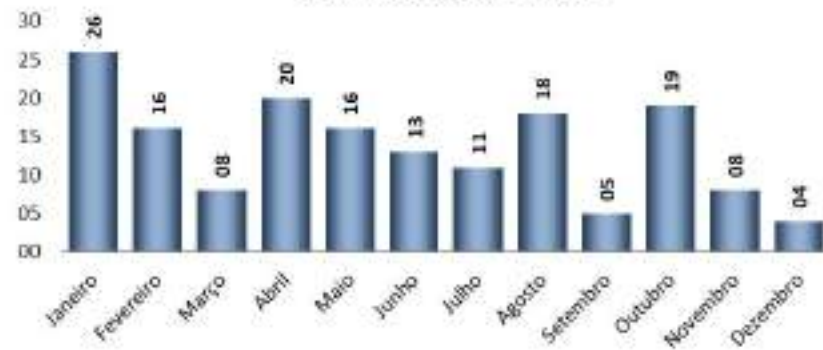
CONSULTA MÉDICA
USF Chácara Guanabara



Consulta Domiciliar

USF CHÁCARA GUANABARA	
Consulta Domiciliar	Médico
Janeiro	26
Fevereiro	16
Março	08
Abril	20
Maior	16
Junho	13
Julho	11
Agosto	18
Setembro	05
Outubro	19
Novembro	08
Dezembro	04
Total	164

Consulta Domiciliar
USF Chácara Guanabara



Consulta Enfermeiro

USF CHÁCARA GUANABARA				
Consultas de Enfermeiro	Meta	Realizado	Percentual Realizado	Atividade Mínima
Janeiro	240	194	97%	218
Fevereiro	191	168	97%	174
Março	251	137	96%	228
Abril	198	172	108%	176
Maió	240	199	95%	218
Junho	218	205	107%	198
Julho	218	176	103%	198
Agosto	251	231	95%	228
Setembro	196	198	114%	176
Outubro	218	194	103%	198
Novembro	207	171	104%	188
Dezembro	198	176	93%	176
Total	2.822	2.321	89%	2.300

Consulta Domiciliar


USF CHÁCARA GUANABARA	
Consulta Domiciliar	Enfermeiro
Janeiro	38
Fevereiro	17
Março	5
Abril	35
Maió	30
Junho	29
Julho	49
Agosto	8
Setembro	25
Outubro	31
Novembro	45
Dezembro	4
Total	316



Consulta Dentista

USF CHÁCARA GUANABARA				
Contribuição de Odontologia	Meta	Realização	Porcentagem Realizado	Atendente Mínima
Janeiro	320	278	86%	291
Fevereiro	230	221	96%	252
Março	335	308	92%	305
Abril	260	239	92%	258
Mai	320	296	93%	291
Junho	291	212	73%	265
Julho	291	258	89%	265
Agosto	225	216	96%	205
Setembro	262	233	89%	238
Outubro	291	265	91%	265
Novembro	262	253	100%	238
Dezembro	255	231	91%	232
Total	3.470	3.098	89%	3.126

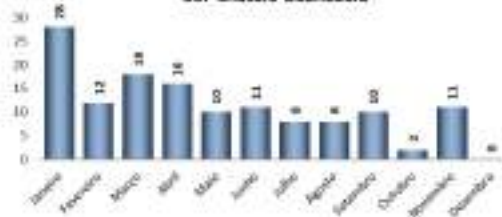
CONSULTA ODONTOLOGIA
USF Chácara Guanabara



Consulta Domiciliar

USF CHÁCARA GUANABARA	
Consulta Domiciliar	Odonto
Janeiro	28
Fevereiro	12
Março	18
Abril	10
Mai	10
Junho	11
Julho	8
Agosto	8
Setembro	10
Outubro	2
Novembro	11
Dezembro	0
Total	134

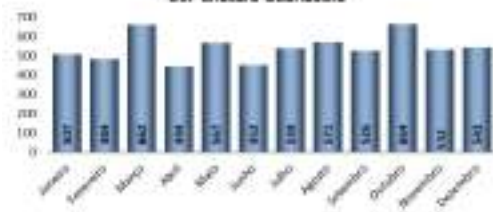
Consulta Domiciliar
USF Chácara Guanabara



Procedimentos

USF CHÁCARA GUANABARA	
Procedimentos de Odontologia	Realizado
Janeiro	597
Fevereiro	484
Março	682
Abril	444
Mai	567
Junho	432
Julho	539
Agosto	571
Setembro	526
Outubro	664
Novembro	532
Dezembro	543
Total	5.934

PROCEDIMENTOS DE ODONTOLOGIA
USF Chácara Guanabara



Visita Domiciliar - ACS

USF CHÁCARA GUANABARA				
Visita Domiciliar - ACS	Meta	Realizado	Percentual Realizado	Atividade Mínima
Janeiro	2.409	2.134	89%	2.192
Fevereiro	2.377	2.192	92%	2.163
Março	2.385	2.156	90%	2.170
Abril	2.414	2.124	88%	2.197
Mai	2.398	2.138	89%	2.182
Junho	2.389	1.991	83%	2.174
Julho	2.174	2.207	102%	1.978
Agosto	2.375	2.283	96%	2.161
Setembro	1.933	2.238	116%	1.759
Outubro	2.156	2.297	107%	1.962
Novembro	1.921	2.274	118%	1.748
Dezembro	1.915	2.189	114%	1.743
Total	26.846	26.203	98%	24.430



Atividade Coletiva

USF CHÁCARA GUANABARA				
Atividade Coletiva	Meta	Realizado	Percentual Realizado	Atividade Mínima
Janeiro	32:00:00	32:30:00	102%	29:07:12
Fevereiro	25:27:16	26:00:00	102%	23:09:49
Março	33:27:16	32:30:00	97%	30:26:37
Abril	28:10:35	28:30:00	101%	25:49:32
Mai	32:00:00	88:30:00	277%	29:07:12
Junho	29:05:27	31:00:00	107%	26:28:22
Julho	29:05:27	29:30:00	101%	26:28:22
Agosto	33:27:16	41:00:00	123%	30:26:37
Setembro	26:10:55	47:30:00	181%	23:49:32
Outubro	29:05:27	41:00:00	141%	26:28:22
Novembro	26:10:55	41:00:00	157%	23:49:32
Dezembro	26:10:55	28:00:00	107%	23:49:32
Total	348:21:49	465:00:00	133%	317:00:39



Calendário Vacinal - <01 ano

USF CHÁCARA GUANABARA				
Menores de 01 Ano	Meta	Realizado	Percentual Realizado	Atividade Mínima
Janeiro	19	18	95%	17
Fevereiro	16	16	100%	15
Março	21	21	100%	19
Abril	23	22	96%	21
Mai	23	22	96%	21
Junho	23	22	96%	21
Julho	25	24	96%	23
Agosto	23	23	100%	21
Setembro	23	23	100%	21
Outubro	25	25	100%	23
Novembro	25	25	100%	23
Dezembro	26	25	96%	24
Total	272	266	98%	248



Gestantes

USF CHÁCARA GUANABARA				
Gestantes	Meta	Realizado	Percentual Realizado	Atividade Mínima
Janeiro	20	20	100%	18
Fevereiro	22	21	95%	20
Março	19	19	100%	17
Abril	18	18	100%	16
Mai	13	13	100%	12
Junho	16	16	100%	15
Julho	15	15	100%	14
Agosto	16	15	94%	15
Setembro	16	15	94%	15
Outubro	21	20	95%	19
Novembro	19	19	100%	17
Dezembro	16	16	100%	15
Total	211	207	98%	192



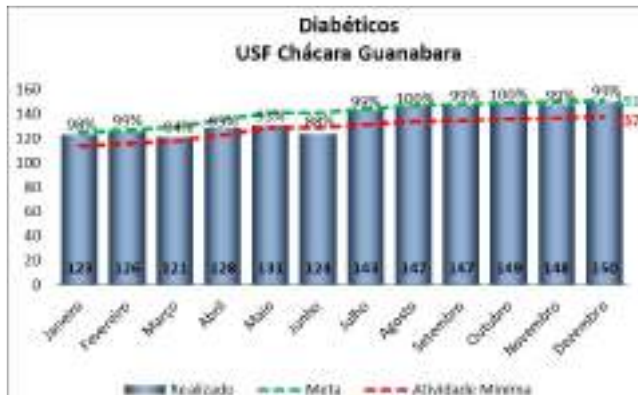
Hipertensos

USF CHÁCARA GUANABARA				
Hipertensos	Meta	Realizado	Percentual Realizado	Atividade Mínima
Janeiro	294	283	97%	258
Fevereiro	354	388	109%	309
Março	357	380	106%	301
Abril	404	367	91%	365
Maió	407	366	90%	370
Junho	403	349	86%	369
Julho	408	407	100%	371
Agosto	411	410	100%	374
Setembro	405	400	99%	360
Outubro	407	404	99%	370
Novembro	407	405	100%	370
Dezembro	401	397	99%	365
Total	4.324	4.308	99%	4.405



Diabéticos

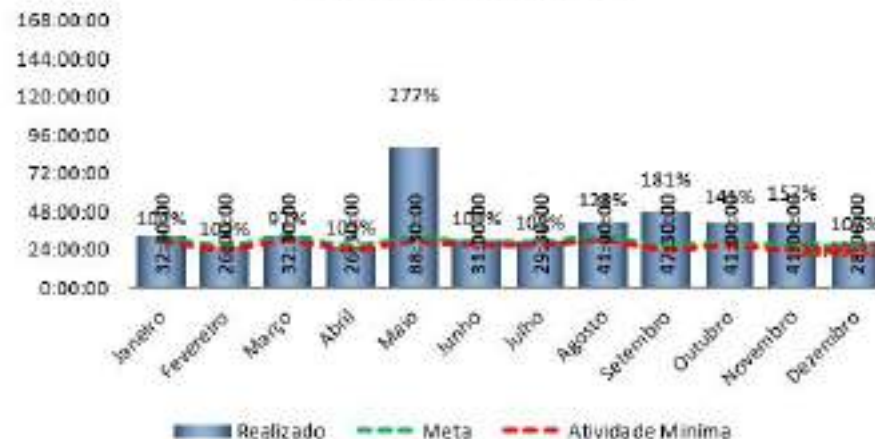
USF CHÁCARA GUANABARA				
Diabéticos	Meta	Realizado	Percentual Realizado	Atividade Mínima
Janeiro	125	123	98%	114
Fevereiro	127	126	99%	116
Março	129	121	94%	117
Abril	125	128	102%	123
Maió	125	131	105%	128
Junho	141	139	99%	138
Julho	144	143	99%	131
Agosto	147	147	100%	134
Setembro	148	147	99%	135
Outubro	149	145	100%	136
Novembro	150	148	99%	137
Dezembro	151	150	99%	137
Total	1.637	1.637	99%	1.500



Pesquisa de Satisfação

USF CHÁCARA GUANABARA				
Atividade Coletiva	Meta	Realizado	Percentual Realizado	Atividade Mínima
Janeiro	32:00:00	32:30:00	102%	29:07:12
Fevereiro	25:27:16	26:00:00	102%	23:09:49
Março	33:27:16	32:30:00	97%	30:26:37
Abril	26:10:55	26:30:00	101%	23:49:32
Maio	32:00:00	88:30:00	277%	29:07:12
Junho	29:05:27	31:00:00	107%	26:28:22
Julho	29:05:27	29:30:00	101%	26:28:22
Agosto	33:27:16	41:00:00	123%	30:26:37
Setembro	26:10:55	47:30:00	181%	23:49:32
Outubro	29:05:27	41:00:00	141%	26:28:22
Novembro	26:10:55	41:00:00	157%	23:49:32
Dezembro	26:10:55	28:00:00	107%	23:49:32
Total	348:21:49	465:00:00	133%	317:00:39

Atividade Coletiva
USF Chácara Guanabara



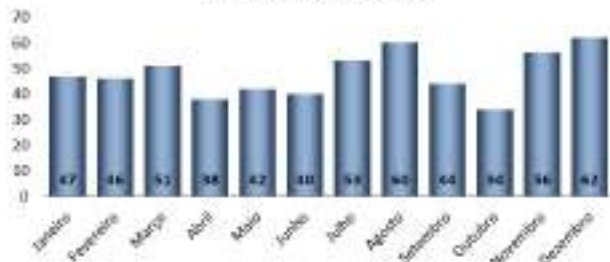
Demais Atividades e Procedimentos



Encaminhamento - SARE

USF CHÁCARA GUANABARA	
SARE	Realizado
Janeiro	47
Fevereiro	46
Março	51
Abril	38
Maió	42
Junho	40
Julho	53
Agosto	60
Setembro	44
Outubro	34
Novembro	56
Dezembro	62
Total	571

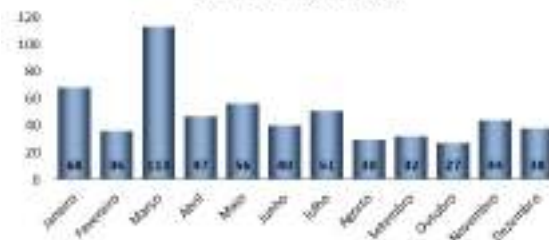
Serviço de Atendimento Regulação - SARE
USF Chácara Guanabara



Encaminhamento - SADT

USF CHÁCARA GUANABARA	
SADT	Realizado
Janeiro	68
Fevereiro	36
Março	113
Abril	47
Maió	56
Junho	40
Julho	51
Agosto	30
Setembro	32
Outubro	27
Novembro	44
Dezembro	38
Total	378

Serviço de Atendimento Regulação - SADT
USF Chácara Guanabara



Imunizações

USF CHÁCARA GUANABARA		
Imunizações	VACINAS	COVID-19
Janeiro	310	106
Fevereiro	181	63
Março	201	110
Abril	522	178
Maió	500	226
Junho	354	74
Julho	296	83
Agosto	214	48
Setembro	173	32
Outubro	221	52
Novembro	115	32
Dezembro	103	31
Total	3.190	1.041



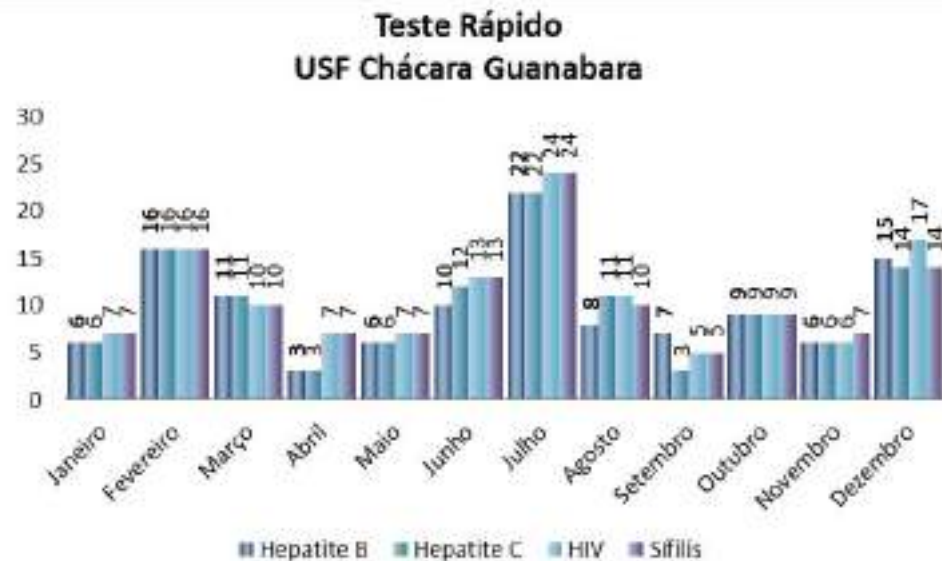
Procedimentos de Enfermagem

USF CHÁCARA GUANABARA	
Procedimentos de Enfermagem	Realizado
Janeiro	391
Fevereiro	300
Março	683
Abril	479
Maió	641
Junho	371
Julho	805
Agosto	1.148
Setembro	863
Outubro	989
Novembro	909
Dezembro	851
Total	8.430



Teste Rápido


TESTE RÁPIDO	USF CHÁCARA GUANABARA			
	Hepatite B	Hepatite C	HIV	Sífilis
Janeiro	6	6	7	7
Fevereiro	16	16	16	16
Março	11	11	10	10
Abril	3	3	7	7
Maió	6	6	7	7
Junho	10	12	13	13
Julho	22	22	24	24
Agosto	8	11	11	10
Setembro	7	3	5	5
Outubro	9	9	9	9
Novembro	6	6	6	7
Dezembro	15	14	17	14
Total	119	119	132	129



Pré Natal

USF CHÁCARA GUANABARA		
	Pré Natal	Alto Risco
Janeiro	04	00
Fevereiro	04	01
Março	03	01
Abril	00	00
Maió	00	00
Junho	04	02
Julho	04	01
Agosto	03	00
Setembro	01	00
Outubro	04	01
Novembro	02	00
Dezembro	00	00
Total	29	06

Abertura de Pré Natal
USF Chácara Guanabara



Dispensário de Medicamentos

USF CHÁCARA GUANABARA			
Dispensário de Medicamentos	Receitas de outras Unidades	Antibióticos	Receitas da Unidade
Janeiro	78	72	425
Fevereiro	23	54	404
Março	62	111	728
Abril	41	62	476
Maió	85	100	620
Junho	54	87	542
Julho	42	84	500
Agosto	43	91	576
Setembro	63	90	537
Outubro	80	71	371
Novembro	56	90	564
Dezembro	43	57	470
Total	670	969	6.213



Cadastro:

708 Famílias

2.341 Pessoas

Fonte: SIAB dez/2023



USF Cocuera

Equipe:

01 Médico

01 Enfermeiro

01 Dentista

01 Auxiliar de Saúde Bucal

01 Auxiliar Técnico Administrativo

01 Técnico de Farmácia

01 Auxiliar de Limpeza

02 Técnicos de Enfermagem

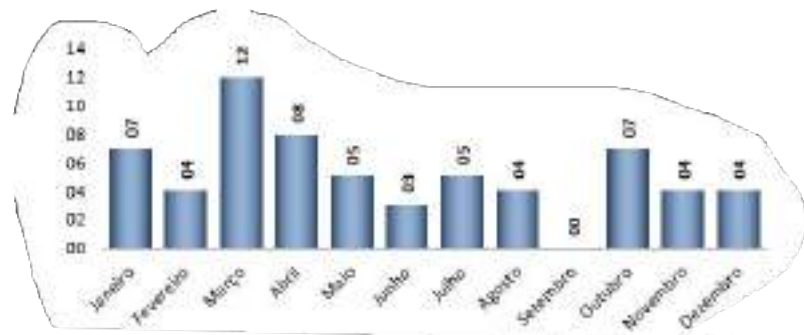
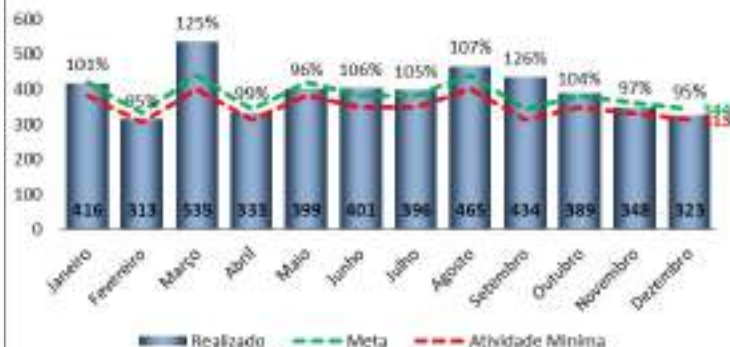
06 Agentes Comunitários de Saúde

Consulta Médica

USF COCUERA				
Consultas Médicas	Meta	Realizado	Percentual Realizado	Atividade Mínima
Janeiro	420	416	101%	382
Fevereiro	334	313	95%	304
Março	439	535	125%	399
Abril	344	333	99%	313
Maió	420	399	96%	382
Junho	382	401	106%	348
Julho	382	396	105%	348
Agosto	439	465	107%	399
Setembro	344	434	126%	313
Outubro	382	389	104%	348
Novembro	363	348	97%	330
Dezembro	344	323	95%	313
Total	4.593	4.752	103%	4.130

Consulta Domiciliar

USF COCUERA	
Consulta Domiciliar	Médico
Janeiro	07
Fevereiro	04
Março	12
Abril	08
Maió	05
Junho	03
Julho	05
Agosto	04
Setembro	00
Outubro	07
Novembro	04
Dezembro	04
Total	63



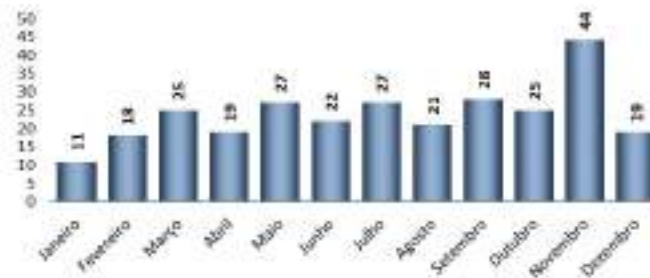
Consulta Enfermeiro

USF COCUERA				
Consultas de Enfermeiro	Meta	Realizado	Percentual Realizado	Atividade Mínima
Janeiro	240	219	96%	218
Fevereiro	191	156	91%	174
Março	251	202	90%	228
Abril	196	164	93%	178
Maió	240	202	95%	218
Junho	218	214	108%	198
Julho	218	196	102%	198
Agosto	251	239	104%	228
Setembro	196	185	109%	178
Outubro	218	209	107%	198
Novembro	207	219	127%	188
Dezembro	196	211	117%	178
Total	2.622	2.410	92%	2.380




Consulta Domiciliar

USF COCUERA	
Consulta Domiciliar	Enfermeiro
Janeiro	11
Fevereiro	18
Março	25
Abril	19
Maió	27
Junho	22
Julho	27
Agosto	21
Setembro	28
Outubro	25
Novembro	44
Dezembro	19
Total	286




Consulta Dentista

USF COCUERA				
Consultas de Odontologia	Meta	Realizado	Porcentual Realizado	Atividade Mínima
Janeiro	320	301	94%	291
Fevereiro	235	233	100%	232
Março	335	334	100%	305
Abril	262	268	102%	238
Mai	320	325	99%	291
Junho	291	294	102%	260
Julho	291	297	104%	260
Agosto	335	340	101%	305
Setembro	262	271	103%	238
Outubro	291	292	100%	260
Novembro	262	277	106%	238
Dezembro	255	275	108%	232
Total	3.479	3.513	101%	3.166



Consulta Domiciliar

USF COCUERA	
Consulta Domiciliar	Oçonto
Janeiro	0
Fevereiro	1
Março	0
Abril	0
Mai	0
Junho	2
Julho	7
Agosto	0
Setembro	0
Outubro	0
Novembro	0
Dezembro	0
Total	10



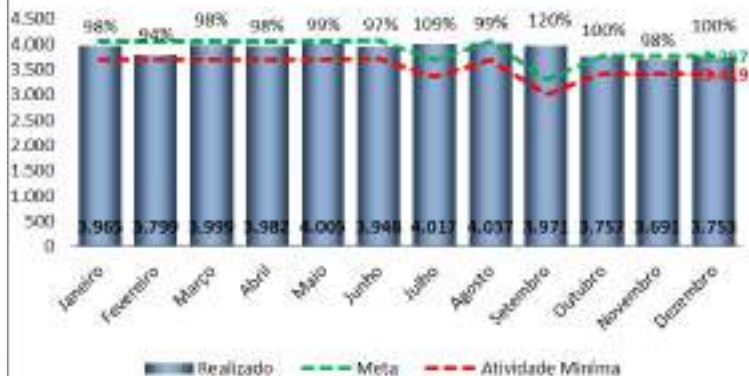
Procedimentos

USF COCUERA	
Procedimentos de Odontologia	Realizado
Janeiro	662
Fevereiro	559
Março	783
Abril	551
Mai	688
Junho	704
Julho	723
Agosto	649
Setembro	562
Outubro	555
Novembro	519
Dezembro	559
Total	7514



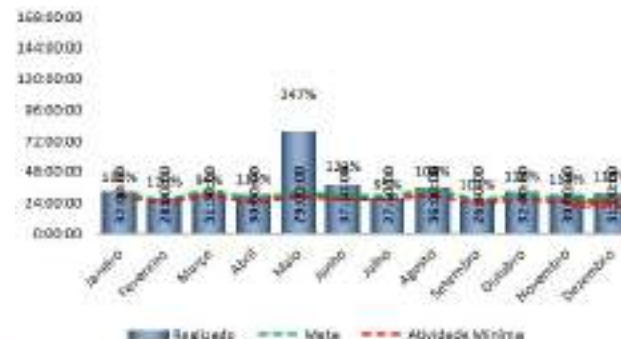
Visita Domiciliar - ACS

USF COCUERA				
Visita Domiciliar - ACS	Meta	Realizado	Percentual Realizado	Atividade Mínima
Janeiro	4.061	3.985	98%	3.696
Fevereiro	4.062	3.799	94%	3.696
Março	4.063	3.999	98%	3.697
Abril	4.068	3.982	98%	3.693
Maió	4.065	4.065	99%	3.699
Junho	4.073	3.948	97%	3.706
Julho	3.694	4.017	109%	3.362
Agosto	4.060	4.037	99%	3.690
Setembro	3.304	3.971	120%	3.007
Outubro	3.757	3.757	100%	3.419
Novembro	3.757	3.691	98%	3.419
Dezembro	3.757	3.753	100%	3.419
Total	46.711	46.524	100%	42.507



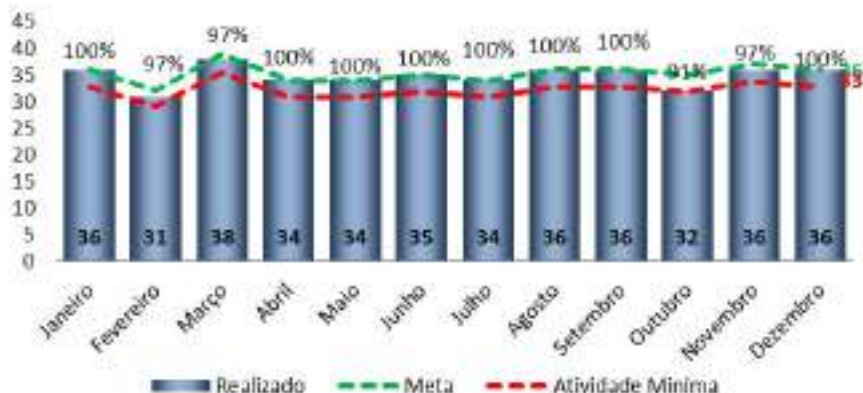
Atividade Coletiva

USF COCUERA				
Atividade Coletiva	Meta	Realizado	Percentual Realizado	Atividade Mínima
Janeiro	32:00:00	32:00:00	100%	29:07:12
Fevereiro	25:27:16	28:00:00	110%	23:09:49
Março	33:27:16	31:30:00	94%	30:26:37
Abril	26:10:55	30:00:00	115%	23:49:32
Maió	32:00:00	79:00:00	247%	29:07:12
Junho	29:05:27	37:30:00	129%	26:28:22
Julho	29:05:27	27:30:00	95%	26:28:22
Agosto	33:27:16	36:00:00	108%	30:26:37
Setembro	26:10:55	26:30:00	101%	23:49:32
Outubro	29:05:27	32:00:00	110%	26:28:22
Novembro	26:10:55	30:00:00	115%	23:49:32
Dezembro	26:10:55	31:00:00	118%	23:49:32
Total	348:21:49	421:00:00	121%	317:00:39



Calendário Vacinal - <01 ano

USF COCUERA				
Menores de 01 Ano	Meta	Realizado	Percentual Realizado	Atividade Mínima
Janeiro	36	36	100%	33
Fevereiro	32	31	97%	29
Março	39	38	97%	35
Abril	34	34	100%	31
Mai	34	34	100%	31
Junho	35	35	100%	32
Julho	34	34	100%	31
Agosto	36	36	100%	33
Setembro	36	36	100%	33
Outubro	35	32	91%	32
Novembro	37	36	97%	34
Dezembro	36	36	100%	33
Total	424	418	99%	385



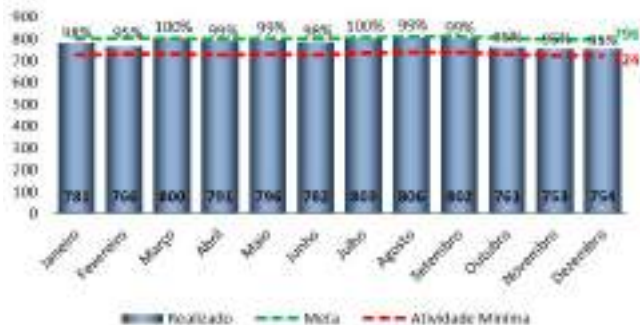
Gestantes

USF COCUERA				
Gestantes	Meta	Realizado	Percentual Realizado	Atividade Mínima
Janeiro	22	22	100%	20
Fevereiro	24	24	100%	22
Março	21	21	100%	19
Abril	23	23	100%	21
Mai	24	24	100%	22
Junho	22	22	100%	20
Julho	22	22	100%	20
Agosto	25	25	100%	23
Setembro	21	21	100%	19
Outubro	22	22	100%	20
Novembro	27	25	93%	25
Dezembro	25	25	100%	23
Total	278	276	99%	253



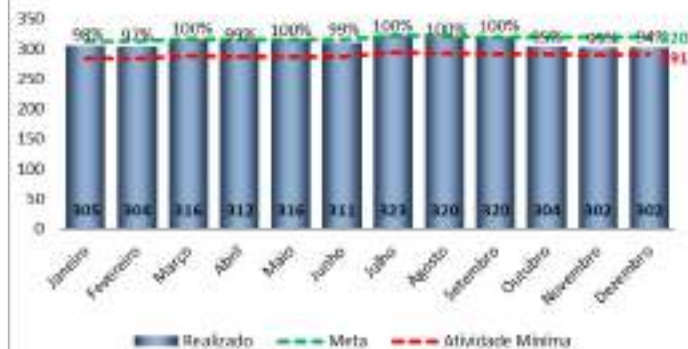
Hipertensos

USF COCUERA				
Hipertensos	Meta	Realizado	Percentual Realizado	Atividade Mínima
Janeiro	800	781	98%	728
Fevereiro	803	766	95%	731
Março	802	800	100%	730
Abril	799	791	99%	727
Maió	802	796	99%	730
Junho	799	782	98%	727
Julho	807	803	100%	734
Agosto	811	806	99%	738
Setembro	810	802	99%	737
Outubro	802	761	95%	730
Novembro	795	753	95%	723
Dezembro	796	754	95%	724
Total	9.626	9.355	98%	8.760



Diabéticos

USF COCUERA				
Diabéticos	Meta	Realizado	Percentual Realizado	Atividade Mínima
Janeiro	312	305	98%	294
Fevereiro	313	304	97%	285
Março	317	318	100%	288
Abril	315	312	99%	287
Maió	316	316	100%	288
Junho	315	311	99%	287
Julho	323	323	100%	294
Agosto	321	320	100%	292
Setembro	320	320	100%	291
Outubro	320	304	95%	291
Novembro	319	302	95%	290
Dezembro	320	302	94%	291
Total	3.811	3.735	98%	3.468



Pesquisa de Satisfação

USF COCUERA				
Pesquisa de Satisfação	Meta	Realizado	Percentual Realizado	Atividade Mínima
Janeiro	237	233	98%	216
Fevereiro	339	329	97%	308
Março	1.342	1.311	98%	1.221
Abril	174	174	100%	158
Maior	641	621	97%	583
Junho	59	59	100%	54
Julho	1.749	1.732	99%	1.592
Agosto	1.619	1.568	97%	1.473
Setembro	1.625	1.592	98%	1.479
Outubro	1.770	1.718	97%	1.611
Novembro	1.468	1.434	98%	1.336
Dezembro	968	955	99%	881
Total	11.991	11.726	98%	10.912

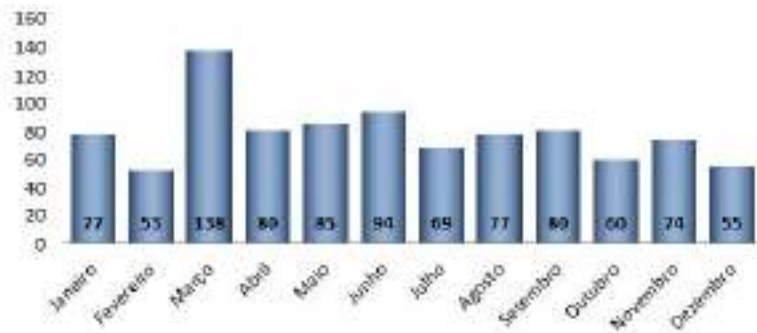


Demais Atividades e Procedimentos



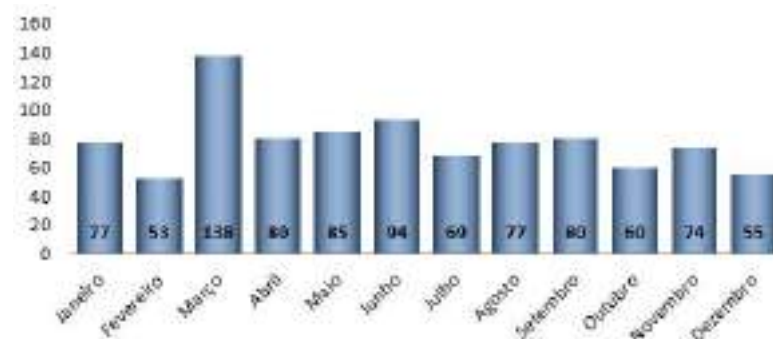
Encaminhamento - SARE

USF COCUERA	
SARE	Realizado
Janeiro	71
Fevereiro	49
Março	86
Abril	64
Maió	93
Junho	83
Julho	72
Agosto	102
Setembro	64
Outubro	63
Novembro	61
Dezembro	56
Total	844



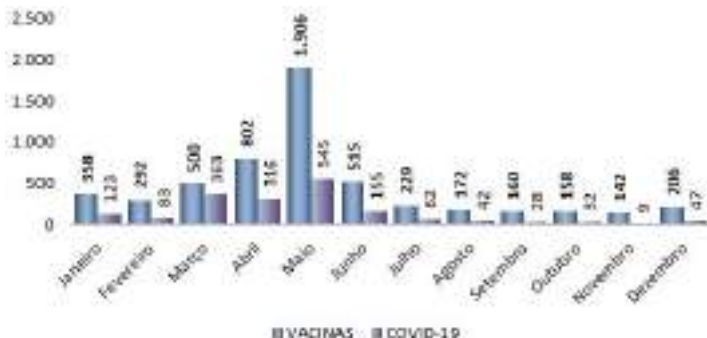
Encaminhamento - SADT

USF COCUERA	
SADT	Realizado
Janeiro	77
Fevereiro	53
Março	138
Abril	80
Maió	85
Junho	94
Julho	69
Agosto	77
Setembro	80
Outubro	60
Novembro	74
Dezembro	55
Total	378



Imunizações

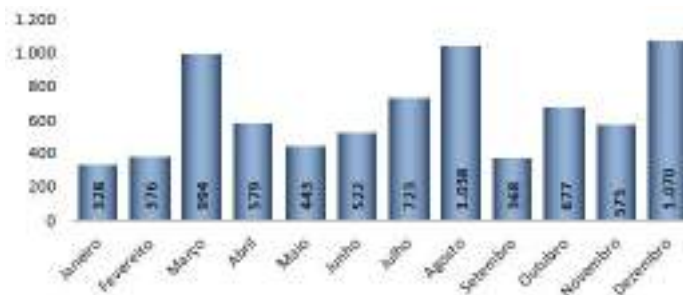
USF COCUERA		
Imunizações	VACINAS	COVID-19
Janeiro	358	123
Fevereiro	292	83
Março	500	363
Abril	802	316
Maió	1.906	545
Junho	515	155
Julho	229	62
Agosto	172	42
Setembro	160	28
Outubro	158	32
Novembro	142	9
Dezembro	206	47
Total	5.440	1.805



■ VACINAS ■ COVID-19

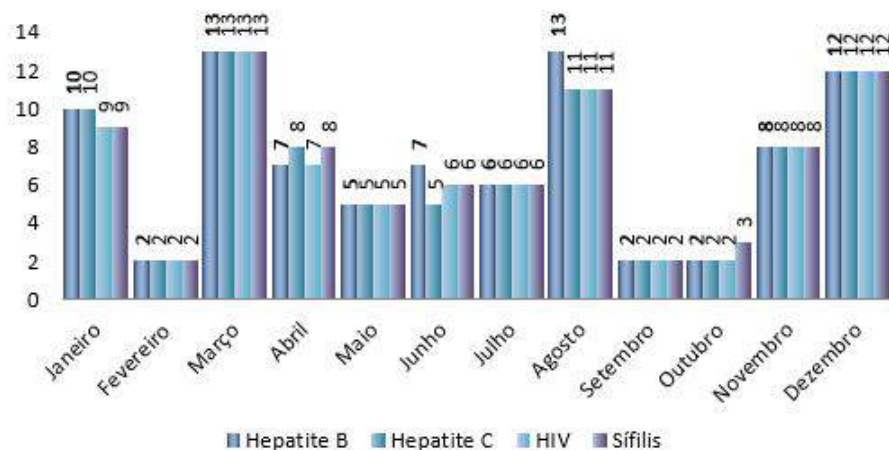
Procedimentos de Enfermagem

USF COCUERA	
Procedimentos de Enfermagem	Realizado
Janeiro	328
Fevereiro	376
Março	994
Abril	579
Maió	443
Junho	522
Julho	723
Agosto	1.038
Setembro	368
Outubro	677
Novembro	575
Dezembro	1.070
Total	7.693



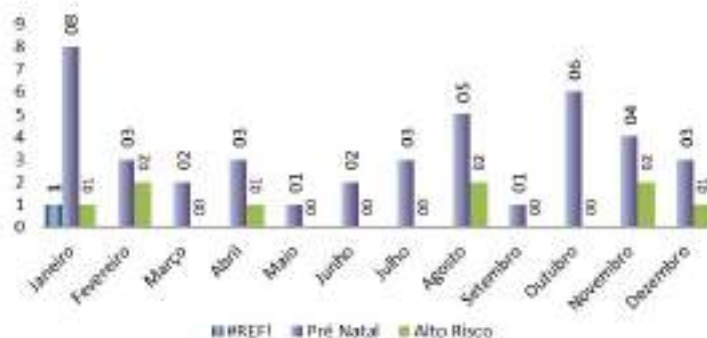
Teste Rápido

USF COCUERA				
TESTE RÁPIDO	Hepatite B	Hepatite C	HIV	Sífilis
Janeiro	10	10	9	9
Fevereiro	2	2	2	2
Março	13	13	13	13
Abril	7	8	7	8
Maio	5	5	5	5
Junho	7	5	6	6
Julho	6	6	6	6
Agosto	13	11	11	11
Setembro	2	2	2	2
Outubro	2	2	2	3
Novembro	8	8	8	8
Dezembro	12	12	12	12
Total	87	84	83	85



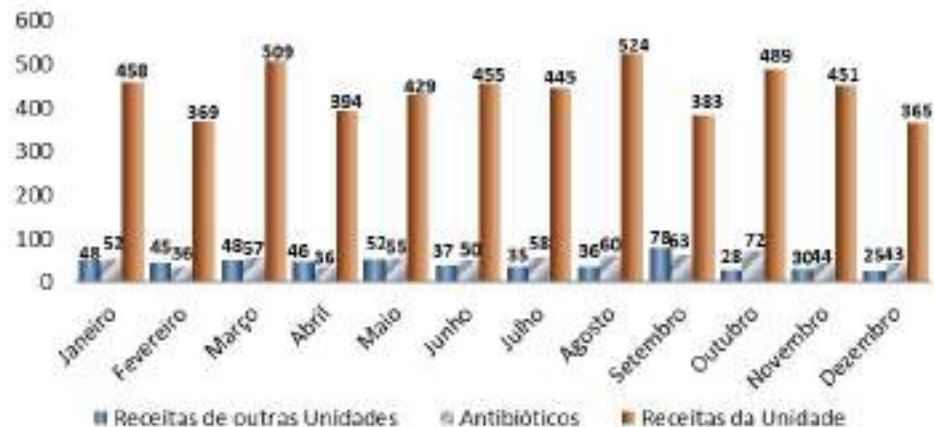
Pré Natal

USF COCUERA		
GESTANTES	Pré Natal	Alto Risco
Janeiro	08	01
Fevereiro	03	02
Março	02	00
Abril	03	01
Maio	01	00
Junho	02	00
Julho	03	00
Agosto	05	02
Setembro	01	00
Outubro	06	00
Novembro	04	02
Dezembro	03	01
Total	41	09



Dispensário de Medicamentos

USF COCUERA			
Dispensário de Medicamentos	Receitas de outras	Antibióticos	Receitas da Unidade
Janeiro	48	52	458
Fevereiro	45	36	369
Março	48	57	509
Abril	46	36	394
Maio	52	55	429
Junho	37	50	455
Julho	35	58	445
Agosto	36	60	524
Setembro	78	63	383
Outubro	28	72	489
Novembro	30	44	451
Dezembro	25	43	365
Total	508	626	5.271



Cadastro:

708 Famílias

2.341 Pessoas

Fonte: SIAB dez/2023



USF Jardim Aeroporto 2 Equipe 01

Equipe:

01 Médico

01 Enfermeiro

01 Dentista

01 Auxiliar de Saúde Bucal

01 Auxiliar Técnico Administrativo

01 Técnico de Farmácia

01 Auxiliar de Limpeza

02 Técnicos de Enfermagem

06 Agentes Comunitários de Saúde


Consulta Médica

USF JD AEROPORTO II E1				
Consultas Médicas	Meta	Realizado	Percentual Realizado	Atividade Mínima
Janeiro	420	416	101%	382
Fevereiro	334	336	102%	304
Março	439	456	104%	399
Abril	344	374	109%	313
Maió	420	417	100%	382
Junho	382	429	113%	348
Julho	382	390	103%	348
Agosto	439	479	110%	399
Setembro	344	333	98%	313
Outubro	382	383	102%	348
Novembro	363	391	109%	330
Dezembro	344	344	101%	313
Total	4.593	4.768	103%	4.180



Consulta Domiciliar

USF JD AEROPORTO II E1	
Consulta Domiciliar	Médico
Janeiro	08
Fevereiro	05
Março	00
Abril	00
Maió	03
Junho	03
Julho	04
Agosto	05
Setembro	05
Outubro	05
Novembro	03
Dezembro	05
Total	46



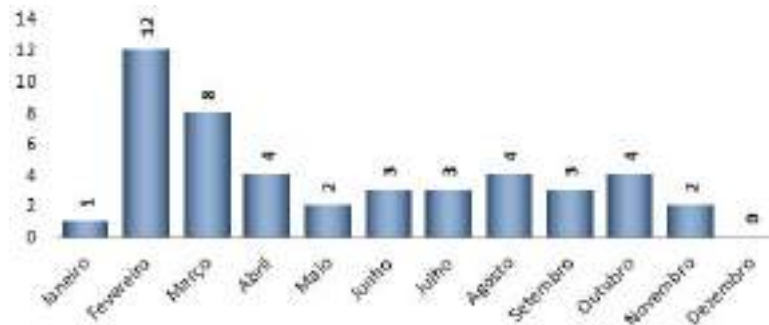
Consulta Enfermeiro

USF JD AEROPORTO II E1				
Consultas de Enfermeiro	Meta	Realizado	Percentual Realizado	Atividade Mínima
Janeiro	240	239	108%	218
Fevereiro	193	195	108%	174
Março	251	275	113%	228
Abril	196	197	103%	178
Maió	240	241	101%	218
Junho	218	219	102%	198
Julho	218	229	106%	198
Agosto	251	259	105%	228
Setembro	196	207	107%	178
Outubro	218	250	117%	198
Novembro	207	251	122%	188
Dezembro	196	182	93%	178
Total	2.622	2.764	105%	2.386



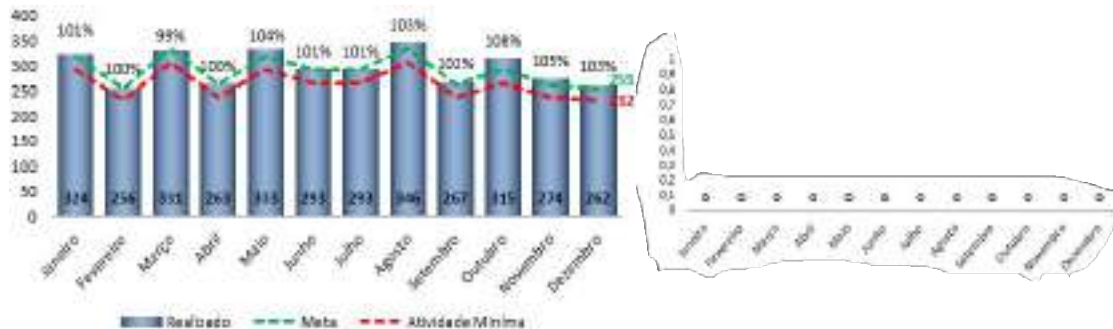
Consulta Domiciliar

USF JD AEROPORTO II E1	
Consulta Domiciliar	Enfermeiro
Janeiro	1
Fevereiro	12
Março	8
Abril	4
Maió	2
Junho	3
Julho	3
Agosto	4
Setembro	3
Outubro	4
Novembro	2
Dezembro	0
Total	46



Consulta Dentista

USF JD AEROPORTO II E1				
Consultas de Odontologia	Meta	Realizado	Porcentual Realizado	Atividade Mínima
Janeiro	320	334	101%	291
Fevereiro	255	256	100%	232
Março	315	311	99%	305
Abril	262	263	100%	238
Maio	320	333	104%	291
Junho	291	295	101%	265
Julho	291	293	101%	265
Agosto	315	346	108%	305
Setembro	262	267	102%	238
Outubro	291	315	108%	265
Novembro	262	336	128%	238
Dezembro	255	262	103%	232
Total	3.479	3.557	102%	3.166

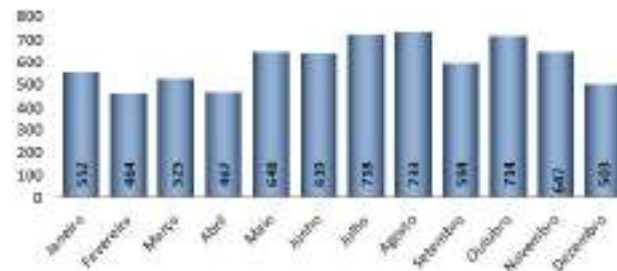


Consulta Domiciliar

USF JD AEROPORTO II E1	
Consulta Domiciliar	Odonto
Janeiro	0
Fevereiro	0
Março	0
Abril	0
Maio	0
Junho	0
Julho	0
Agosto	0
Setembro	0
Outubro	0
Novembro	0
Dezembro	0
Total	0

Procedimentos

USF JD AEROPORTO II E1	
Procedimentos de Odontologia	Realizado
Janeiro	552
Fevereiro	464
Março	525
Abril	467
Maio	648
Junho	639
Julho	718
Agosto	733
Setembro	594
Outubro	714
Novembro	647
Dezembro	503
Total	6.477




Visita Domiciliar - ACS

USF JD AEROPORTO II E1				
Visita Domiciliar - ACS	Meta	Realizado	Percentual Realizado	Atividade Mínima
Janeiro	4.098	3.733	91%	3.729
Fevereiro	4.099	3.560	87%	3.730
Março	4.117	3.753	91%	3.746
Abril	4.139	3.730	90%	3.766
Maió	4.170	3.685	88%	3.795
Junho	4.164	3.721	89%	3.789
Julho	3.789	3.680	97%	3.448
Agosto	4.209	3.815	91%	3.830
Setembro	3.423	3.489	102%	3.115
Outubro	3.808	3.722	98%	3.465
Novembro	3.439	3.621	105%	3.129
Dezembro	3.446	3.596	104%	3.136
Total	46.901	44.106	94%	42.680



Atividade Coletiva

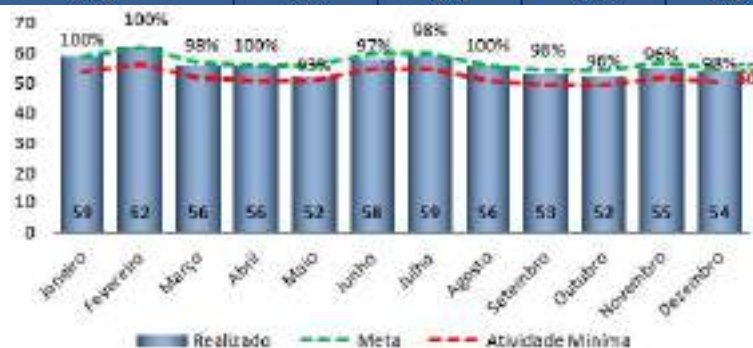
USF JD AEROPORTO II E1				
Atividade Coletiva	Meta	Realizado	Percentual Realizado	Atividade Mínima
Janeiro	32:00:00	31:30:00	98%	29:07:12
Fevereiro	25:27:16	26:00:00	102%	23:09:49
Março	33:27:16	33:00:00	99%	30:26:37
Abril	26:10:55	28:30:00	109%	23:49:32
Maió	32:00:00	36:00:00	113%	29:07:12
Junho	29:05:27	32:30:00	112%	26:28:22
Julho	29:05:27	33:30:00	115%	26:28:22
Agosto	33:27:16	36:30:00	109%	30:26:37
Setembro	26:10:55	38:30:00	147%	23:49:32
Outubro	29:05:27	34:30:00	119%	26:28:22
Novembro	26:10:55	32:30:00	124%	23:49:32
Dezembro	26:10:55	28:00:00	107%	23:49:32
Total	308:21:49	391:00:00	112%	317:00:35



Calendário Vacinal - <01 ano

Gestantes

USF JD AEROPORTO II E1				
Menores de 01 Ano	Meta	Realizado	Percentual Realizado	Atividade Mínima
Janeiro	59	59	100%	54
Fevereiro	62	62	100%	56
Março	57	56	98%	52
Abril	56	56	100%	51
Maiο	56	52	93%	51
Junho	60	58	97%	55
Julho	60	59	98%	55
Agosto	56	56	100%	51
Setembro	54	53	98%	49
Outubro	54	52	96%	49
Novembro	57	55	96%	52
Dezembro	55	54	98%	50
Total	686	672	98%	624

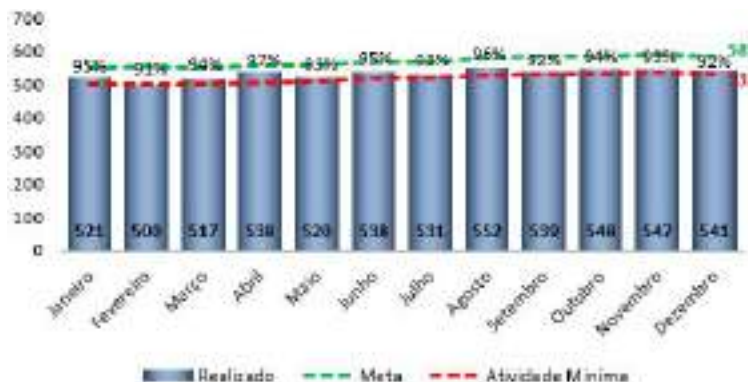


USF JD AEROPORTO II E1				
Gestantes	Meta	Realizado	Percentual Realizado	Atividade Mínima
Janeiro	36	34	94%	33
Fevereiro	31	31	100%	28
Março	33	33	100%	30
Abril	38	38	100%	35
Maiο	44	44	100%	40
Junho	39	39	100%	35
Julho	41	39	95%	37
Agosto	43	42	98%	39
Setembro	37	35	95%	34
Outubro	38	38	100%	35
Novembro	38	38	100%	35
Dezembro	38	35	92%	35
Total	456	446	98%	415



Hipertensos

USF JD AEROPORTO II E1				
Hipertensos	Meta	Realizado	Percentual Realizado	Atividade Mínima
Janeiro	351	521	95%	501
Fevereiro	352	500	91%	502
Março	351	517	94%	501
Abril	356	538	97%	506
Maio	358	520	93%	508
Junho	367	538	95%	518
Julho	368	531	93%	517
Agosto	378	552	96%	526
Setembro	386	539	92%	533
Outubro	383	548	94%	531
Novembro	387	547	93%	534
Dezembro	385	541	92%	532
Total	6.822	6.392	94%	6.208



Diabéticos

USF JD AEROPORTO II E1				
Diabéticos	Meta	Realizado	Percentual Realizado	Atividade Mínima
Janeiro	243	236	97%	221
Fevereiro	241	219	91%	219
Março	242	229	95%	220
Abril	237	231	97%	216
Maio	233	218	94%	212
Junho	239	227	95%	217
Julho	241	231	96%	219
Agosto	248	238	96%	226
Setembro	249	239	96%	227
Outubro	251	242	96%	228
Novembro	254	244	96%	231
Dezembro	259	250	97%	236
Total	2.937	2.804	95%	2.673



Pesquisa de Satisfação

USF JD AEROPORTO II E1				
Pesquisa de Satisfação	Meta	Realizado	Percentual Realizado	Atividade Mínima
Janeiro	1.271	1.252	99%	1.157
Fevereiro	1.276	1.269	99%	1.161
Março	539	536	99%	490
Abril	1.258	1.220	97%	1.145
Mai	1.339	1.317	98%	1.218
Junho	1.472	1.437	98%	1.340
Julho	1.752	1.752	100%	1.594
Agosto	1.348	1.271	94%	1.227
Setembro	819	783	96%	745
Outubro	782	752	96%	712
Novembro	337	324	96%	307
Dezembro	797	752	94%	725
Total	12.990	12.665	97%	11.821

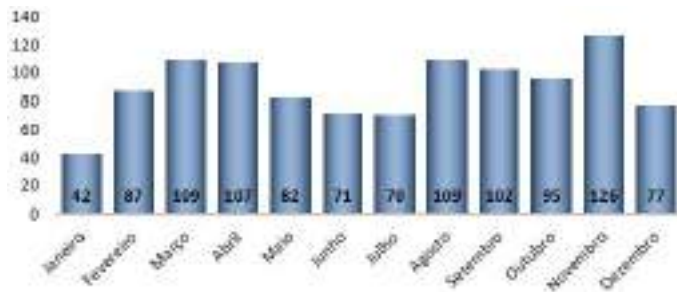


Demais Atividades e Procedimentos




Encaminhamento - SARE

USF JD AEROPORTO II E1	
SARE	Realizado
Janeiro	42
Fevereiro	87
Março	109
Abril	107
Maió	82
Junho	71
Julho	70
Agosto	109
Setembro	102
Outubro	95
Novembro	126
Dezembro	77
Total	1.077



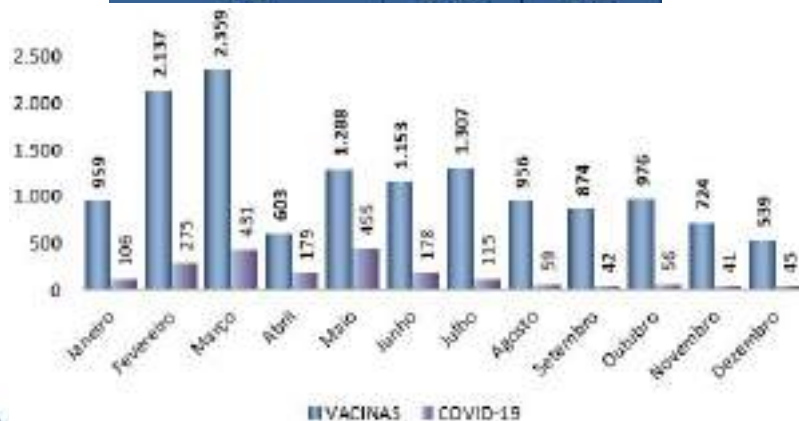
Encaminhamento - SADT

USF JD AEROPORTO II E1	
SADT	Realizado
Janeiro	78
Fevereiro	75
Março	124
Abril	94
Maió	61
Junho	140
Julho	109
Agosto	117
Setembro	63
Outubro	118
Novembro	108
Dezembro	76
Total	1.378



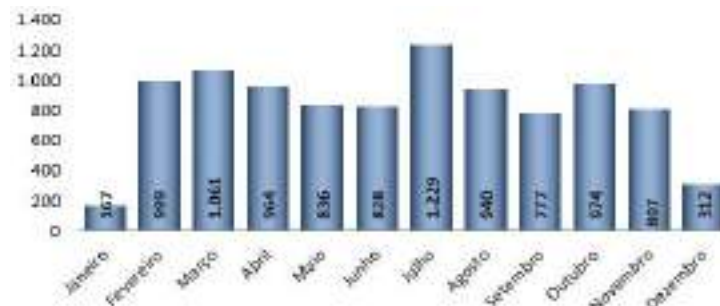
Imunizações

USF JD AEROPORTO II E1		
Imunizações	VACINAS	COVID-19
Janeiro	959	106
Fevereiro	2.137	275
Março	2.359	431
Abril	603	179
Mai	1.288	455
Junho	1.153	178
Julho	1.307	115
Agosto	956	59
Setembro	874	42
Outubro	976	56
Novembro	724	41
Dezembro	539	45
Total	13.875	1.982



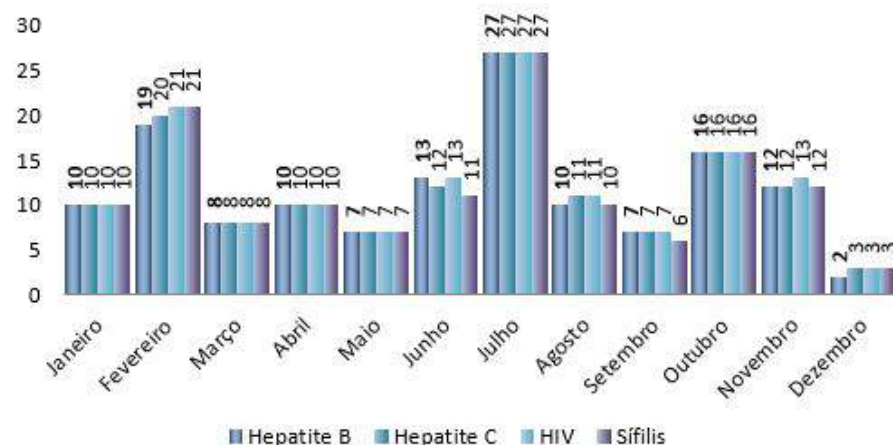
Procedimentos de Enfermagem

USF JD AEROPORTO II E1	
Procedimentos de Enfermagem	Realizado
Janeiro	167
Fevereiro	999
Março	1.061
Abril	964
Mai	836
Junho	828
Julho	1.229
Agosto	940
Setembro	777
Outubro	974
Novembro	807
Dezembro	312
Total	6.894



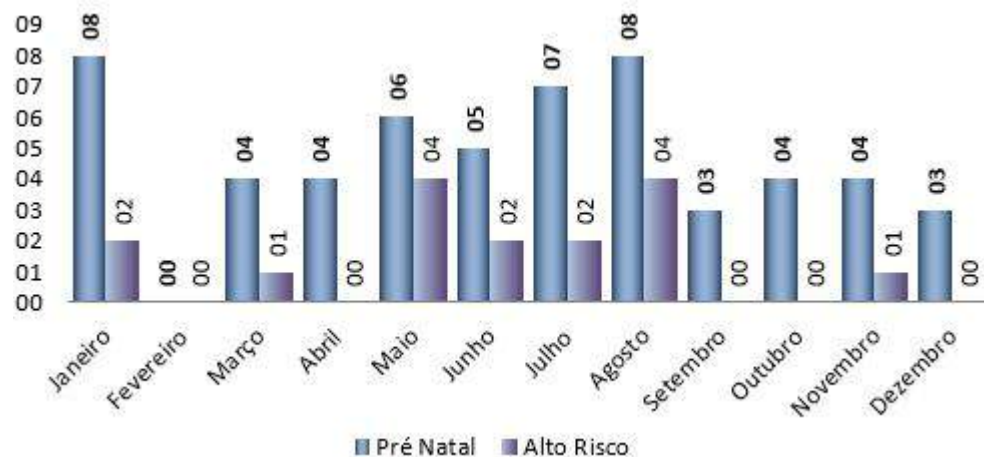
Teste Rápido

USF JD AEROPORTO II E1				
TESTE RÁPIDO	Hepatite B	Hepatite C	HIV	Sífilis
Janeiro	10	10	10	10
Fevereiro	19	20	21	21
Março	8	8	8	8
Abril	10	10	10	10
Maior	7	7	7	7
Junho	13	12	13	11
Julho	27	27	27	27
Agosto	10	11	11	10
Setembro	7	7	7	6
Outubro	16	16	16	16
Novembro	12	12	13	12
Dezembro	2	3	3	3
Total	141	143	146	141



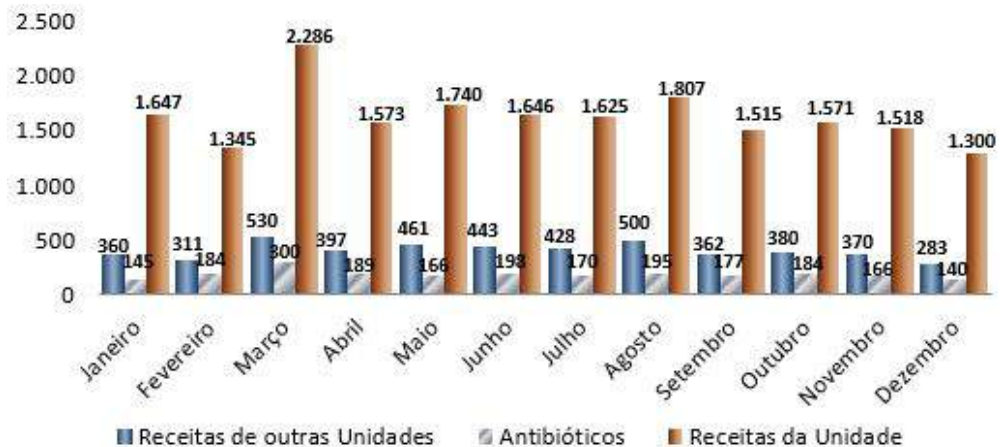
Pré Natal

USF JD AEROPORTO II E1		
Gestantes	Pré Natal	Alto Risco
Janeiro	08	02
Fevereiro	00	00
Março	04	01
Abril	04	00
Maió	06	04
Junho	05	02
Julho	07	02
Agosto	08	04
Setembro	03	00
Outubro	04	00
Novembro	04	01
Dezembro	03	00
Total	56	16



Dispensário de Medicamentos

USF JD AEROPORTO II E1			
Dispensário de Medicamentos	Receitas de outras	Antibióticos	Receitas da Unidade
Janeiro	360	145	1.647
Fevereiro	311	184	1.345
Março	530	300	2.286
Abril	397	189	1.573
Maio	461	166	1.740
Junho	443	198	1.646
Julho	428	170	1.625
Agosto	500	195	1.807
Setembro	362	177	1.515
Outubro	380	184	1.571
Novembro	370	166	1.518
Dezembro	283	140	1.300
Total	4.825	2.214	19.573



Cadastro:

708 Famílias

2.341 Pessoas

Fonte: SIAB dez/2023



USF Aeroporto 2 equipe 02

Equipe:

01 Médico

01 Enfermeiro

01 Dentista

01 Auxiliar de Saúde Bucal

01 Auxiliar Técnico Administrativo

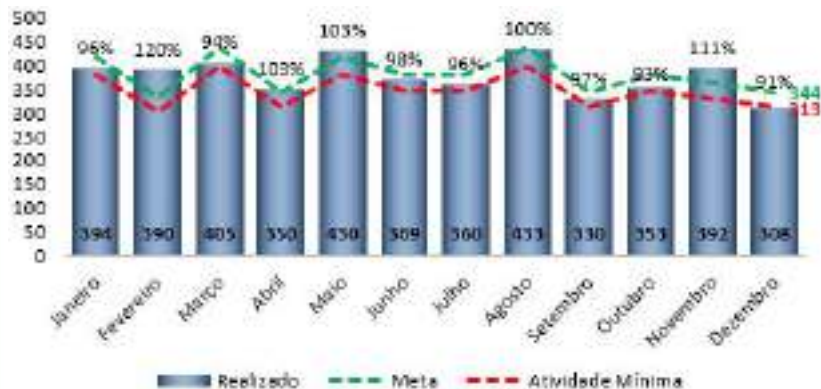
01 Técnico de Farmácia

02 Técnicos de Enfermagem

06 Agentes Comunitários de Saúde

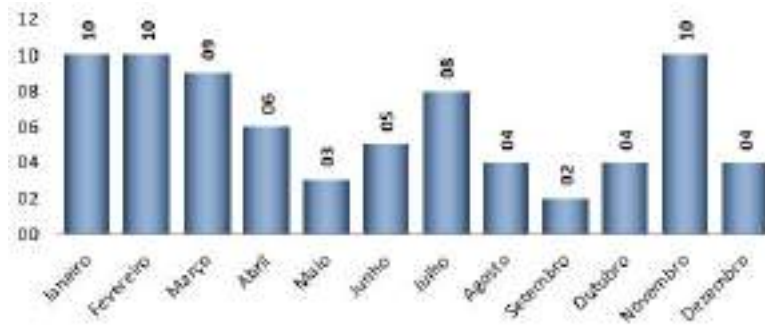
Consulta Médica

USF JD AEROPORTO II E2				
Consultas Médicas	Meta	Realizado	Percentual Realizado	Atividade Mínima
Janeiro	420	394	96%	382
Fevereiro	394	390	120%	304
Março	439	405	94%	399
Abril	344	350	103%	313
Maio	420	430	103%	382
Junho	382	369	98%	348
Julho	382	360	96%	348
Agosto	439	433	100%	399
Setembro	344	330	97%	313
Outubro	382	353	93%	348
Novembro	363	392	111%	330
Dezembro	344	308	91%	313
Total	4.593	4.514	98%	4.180



Consulta Domiciliar

USF JD AEROPORTO II E2	
Consulta Domiciliar	Médico
Janeiro	10
Fevereiro	10
Março	09
Abril	06
Maio	03
Junho	05
Julho	08
Agosto	04
Setembro	02
Outubro	04
Novembro	10
Dezembro	04
Total	75



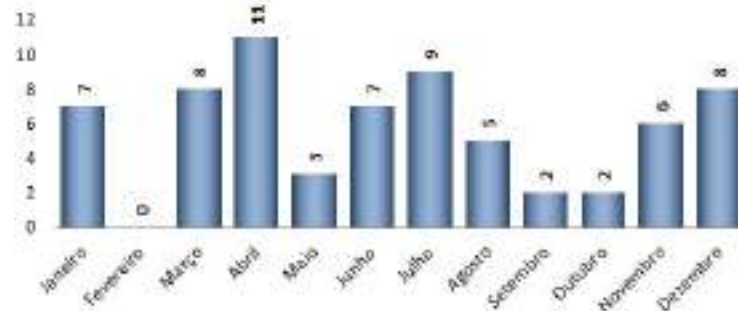
Consulta Enfermeiro

USF Jd AEROPORTO II E2				
Consultas de Enfermeiro	Meta	Realizado	Percentual Realizado	Atividade Mínima
Janeiro	240	240	100%	211
Fevereiro	191	198	104%	174
Março	251	258	103%	228
Abril	196	203	103%	178
Maió	240	254	107%	218
Junho	218	237	112%	198
Julho	218	256	112%	198
Agosto	251	271	110%	228
Setembro	196	218	112%	178
Outubro	218	220	103%	198
Novembro	207	231	114%	188
Dezembro	196	178	95%	178
Total	2.622	2.738	105%	2.386



Consulta Domiciliar

USF Jd AEROPORTO II E2	
Consulta Domiciliar	Enfermeiro
Janeiro	7
Fevereiro	0
Março	8
Abril	11
Maió	3
Junho	7
Julho	9
Agosto	5
Setembro	2
Outubro	2
Novembro	6
Dezembro	8
Total	68



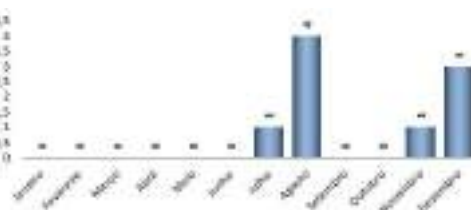
Consulta Dentista

USF JD AEROPORTO II E2				
Consultas de Odontologia	Meta	Realizado	Porcentual Realizado	Atividade Mínima
Janeiro	320	321	100%	291
Fevereiro	255	256	100%	232
Março	335	335	100%	305
Abril	262	262	100%	238
Maió	320	325	102%	291
Junho	291	292	100%	265
Julho	291	296	102%	263
Agosto	335	336	101%	305
Setembro	362	372	104%	338
Outubro	291	291	100%	265
Novembro	262	278	106%	238
Dezembro	255	254	101%	232
Total	3.479	3.518	101%	3.166



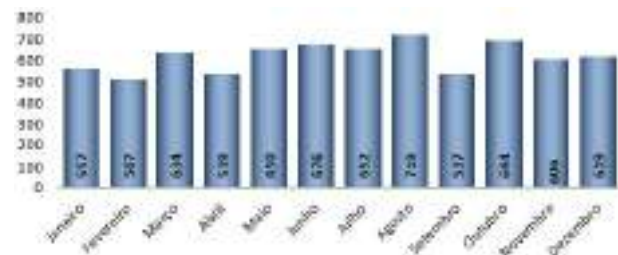
Consulta Domiciliar

USF JD AEROPORTO II E2	
Consulta Domiciliar	Odonto
Janeiro	0
Fevereiro	0
Março	0
Abril	0
Maió	0
Junho	0
Julho	1
Agosto	4
Setembro	0
Outubro	0
Novembro	1
Dezembro	3
Total	9



Procedimentos

USF JD AEROPORTO II E2	
Procedimentos de Odontologia	Realizado
Janeiro	557
Fevereiro	507
Março	634
Abril	539
Maió	650
Junho	676
Julho	652
Agosto	719
Setembro	537
Outubro	694
Novembro	606
Dezembro	619
Total	7390



Visita Domiciliar - ACS

USF JD AEROPORTO II E2				
Visita Domiciliar - ACS	Meta	Realizado	Percentual	Atividade
Janeiro	3.978	3.668	92%	3.620
Fevereiro	3.944	3.448	87%	3.589
Março	3.948	3.641	92%	3.593
Abril	3.934	3.544	90%	3.580
Maió	3.910	3.490	89%	3.558
Junho	3.926	3.467	88%	3.573
Julho	3.583	3.610	101%	3.261
Agosto	4.011	3.723	93%	3.650
Setembro	3.282	3.521	107%	2.987
Outubro	3.634	3.648	100%	3.307
Novembro	3.266	3.528	108%	2.972
Dezembro	3.251	3.486	107%	2.958
Total	41.667	42.774	96%	40.647



Atividade Coletiva

USF JD AEROPORTO II E2				
Atividade Coletiva	Meta	Realizado	Percentual	Atividade
Janeiro	32:00:00	32:00:00	100%	29:07:12
Fevereiro	25:27:16	25:30:00	100%	23:09:49
Março	33:27:16	33:30:00	100%	30:26:37
Abril	26:10:55	27:30:00	105%	23:49:32
Maió	32:00:00	45:00:00	141%	29:07:12
Junho	29:05:27	36:00:00	124%	26:28:22
Julho	29:05:27	30:30:00	105%	26:28:22
Agosto	33:27:16	38:30:00	115%	30:26:37
Setembro	26:10:55	34:00:00	130%	23:49:32
Outubro	29:05:27	38:30:00	132%	26:28:22
Novembro	26:10:55	36:00:00	137%	23:49:32
Dezembro	26:10:55	25:00:00	95%	23:49:32
Total	348:21:49	402:00:00	115%	317:00:39



Calendário Vacinal - <01 ano

USF JD AEROPORTO II EZ				
Menores de 01 Ano	Meta	Realizado	Percentual Realizado	Atividade Mínima
Janeiro	55	50	91%	50
Fevereiro	51	46	90%	46
Março	47	46	98%	43
Abril	41	39	95%	37
Maió	41	40	98%	37
Junho	41	40	98%	37
Julho	46	46	100%	42
Agosto	43	43	100%	39
Setembro	44	43	98%	40
Outubro	48	48	100%	44
Novembro	47	46	98%	43
Dezembro	45	42	93%	41
Total	549	529	96%	500



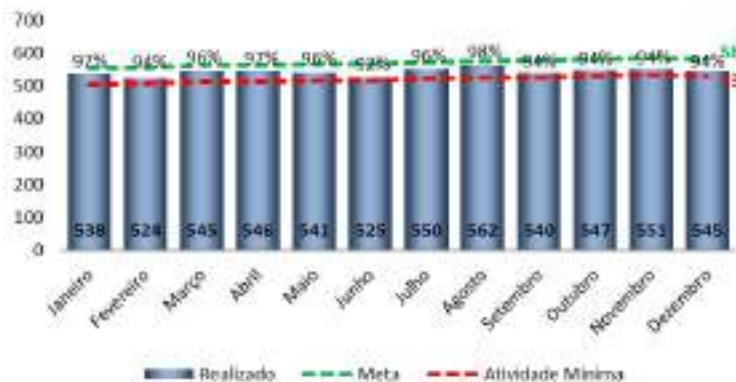
Gestantes

USF JD AEROPORTO II EZ				
Gestantes	Meta	Realizado	Percentual Realizado	Atividade Mínima
Janeiro	30	29	97%	27
Fevereiro	29	27	93%	26
Março	30	30	100%	27
Abril	29	29	100%	26
Maió	30	29	97%	27
Junho	28	28	100%	25
Julho	31	30	97%	28
Agosto	29	29	100%	26
Setembro	30	30	100%	27
Outubro	27	26	96%	25
Novembro	28	26	93%	25
Dezembro	30	28	93%	27
Total	351	341	97%	319



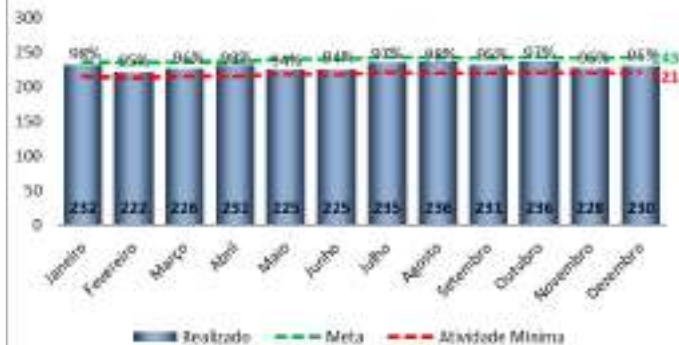
Hipertensos

USF JD AEROPORTO II E2				
Hipertensos	Meta	Realizado	Percentual Realizado	Atividade Mínima
Janeiro	555	538	97%	505
Fevereiro	556	524	94%	506
Março	565	545	96%	534
Abril	565	546	97%	534
Maió	566	541	96%	515
Junho	568	525	92%	517
Julho	573	550	96%	521
Agosto	576	563	98%	524
Setembro	577	546	94%	525
Outubro	582	547	94%	530
Novembro	584	551	94%	531
Dezembro	582	545	94%	530
Total	6.849	6.514	95%	6.231



Diabéticos

USF JD AEROPORTO II E2				
Diabéticos	Meta	Realizado	Percentual Realizado	Atividade Mínima
Janeiro	236	232	98%	215
Fevereiro	234	222	95%	213
Março	236	226	96%	215
Abril	236	231	98%	215
Maió	240	225	94%	218
Junho	239	225	94%	217
Julho	243	235	97%	221
Agosto	242	236	98%	220
Setembro	242	231	95%	220
Outubro	243	236	97%	221
Novembro	241	228	95%	219
Dezembro	243	230	95%	221
Total	2.875	2.757	96%	2.616



Pesquisa de Satisfação

USF JD AEROPORTO II E2				
Pesquisa de Satisfação	Meta	Realizado	Percentual Realizado	Atividade Mínima
Janeiro	1.271	1.252	99%	1.157
Fevereiro	1.276	1.269	99%	1.161
Março	539	536	99%	490
Abril	1.258	1.220	97%	1.145
Maió	1.339	1.317	98%	1.218
Junho	1.472	1.437	98%	1.340
Julho	1.752	1.752	100%	1.594
Agosto	1.348	1.271	94%	1.227
Setembro	819	783	96%	745
Outubro	782	752	96%	712
Novembro	337	324	96%	307
Dezembro	797	752	94%	725
Total	12.990	12.665	97%	11.821



Demais Atividades e Procedimentos



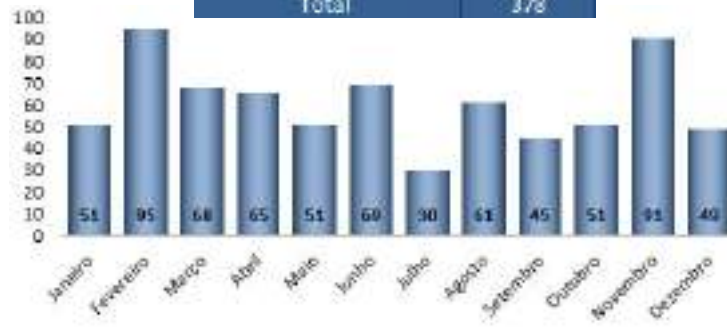
Encaminhamento - SARE

USF JD AEROPORTO II E2	
SARE	Realizado
Janeiro	45
Fevereiro	70
Março	29
Abril	62
Maió	48
Junho	54
Julho	45
Agosto	57
Setembro	65
Outubro	43
Novembro	47
Dezembro	39
Total	604



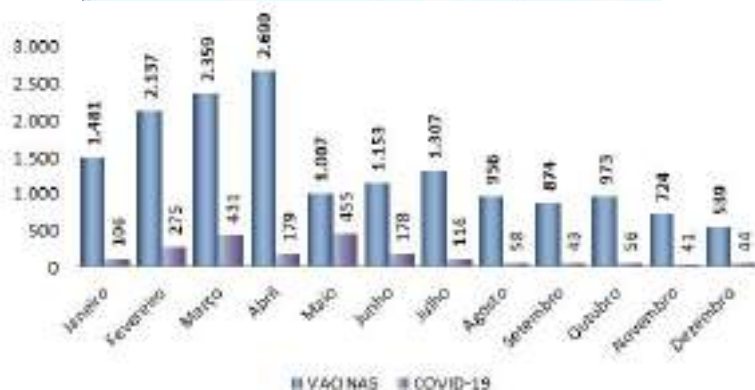
Encaminhamento - SADT

USF JD AEROPORTO II E2	
SADT	Realizado
Janeiro	51
Fevereiro	95
Março	68
Abril	65
Maió	51
Junho	69
Julho	30
Agosto	61
Setembro	45
Outubro	51
Novembro	91
Dezembro	49
Total	378



Imunizações

USF JD AEROPORTO II E2		
Imunizações	VACINAS	COVID-19
Janeiro	1.481	106
Fevereiro	2.137	275
Março	2.359	431
Abril	2.690	179
Maio	1.007	455
Junho	1.153	178
Julho	1.307	116
Agosto	956	58
Setembro	874	43
Outubro	973	56
Novembro	724	41
Dezembro	539	44
Total	16.200	1.982



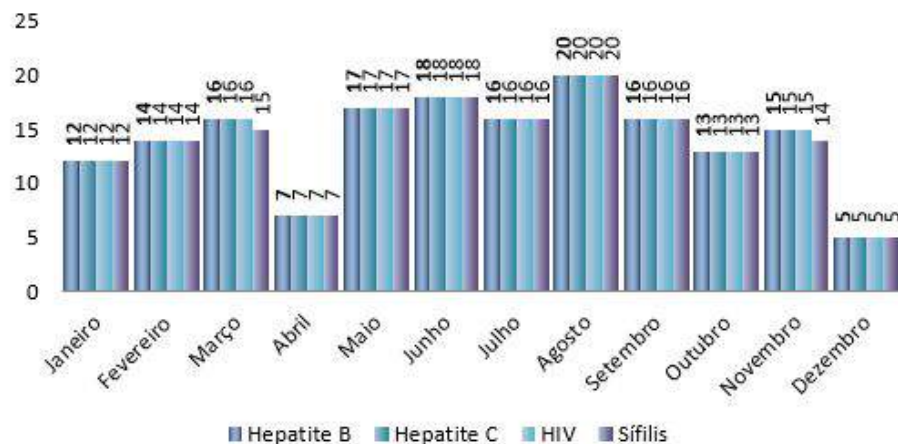
Procedimentos de Enfermagem

USF JD AEROPORTO II E2	
Procedimentos de Enfermagem	Realizado
Janeiro	1.691
Fevereiro	1.293
Março	617
Abril	1.344
Maio	1.451
Junho	1.376
Julho	1.603
Agosto	1.840
Setembro	1.598
Outubro	1.622
Novembro	1.115
Dezembro	388
Total	15.942



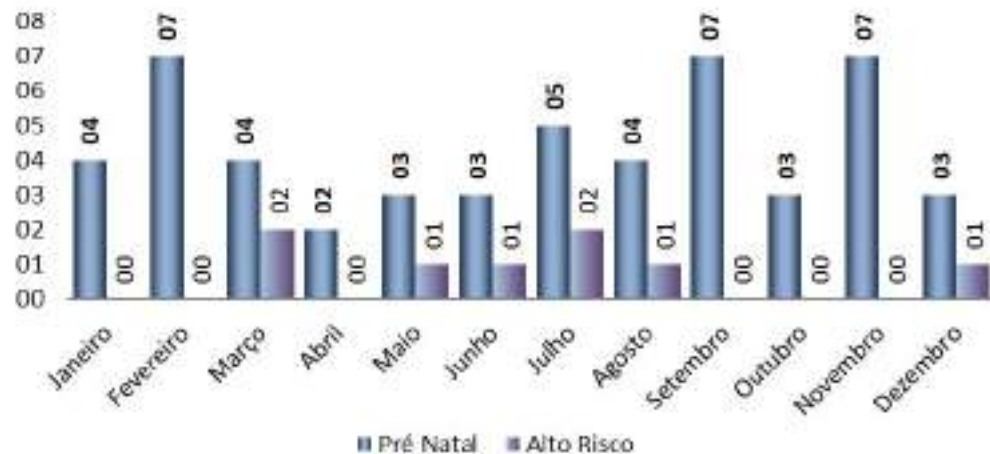
Teste Rápido

USF JD AEROPORTO II E2				
TESTE RÁPIDO	Hepatite B	Hepatite C	HIV	Sífilis
Janeiro	12	12	12	12
Fevereiro	14	14	14	14
Março	16	16	16	15
Abril	7	7	7	7
Mai	17	17	17	17
Junho	18	18	18	18
Julho	16	16	16	16
Agosto	20	20	20	20
Setembro	16	16	16	16
Outubro	13	13	13	13
Novembro	15	15	15	14
Dezembro	5	5	5	5
Total	169	169	169	167



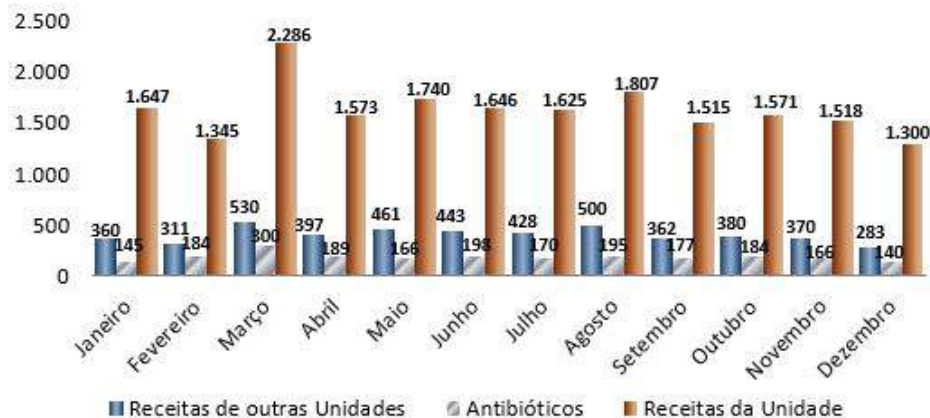
Pré Natal

USF JD AEROPORTO II E2		
	Pré Natal	Alto Risco
Janeiro	04	00
Fevereiro	07	00
Março	04	02
Abril	02	00
Maio	03	01
Junho	03	01
Julho	05	02
Agosto	04	01
Setembro	07	00
Outubro	03	00
Novembro	07	00
Dezembro	03	01
Total	52	08



Dispensário de Medicamentos

USF JD AEROPORTO II E2			
Dispensário de Medicamentos	Receitas de outras	Antibióticos	Receitas da Unidade
Janeiro	360	145	1.647
Fevereiro	311	184	1.345
Março	530	300	2.286
Abril	397	189	1.573
Maio	461	166	1.740
Junho	443	198	1.646
Julho	428	170	1.625
Agosto	500	195	1.807
Setembro	362	177	1.515
Outubro	380	184	1.571
Novembro	370	166	1.518
Dezembro	283	140	1.300
Total	4.825	2.214	19.573



Cadastro:

708 Famílias

2.341 Pessoas

Fonte: SIAB dez/2023



USF Aeroporto 2 equipe 03

Equipe:

01 Médico

01 Enfermeiro

01 Dentista

01 Auxiliar de Saúde Bucal

01 Auxiliar Técnico Administrativo

02 Técnicos de Enfermagem

06 Agentes Comunitários de Saúde

Consulta Médica

USF JD AEROPORTO II E3				
Consultas Médicas	Meta	Realizado	Percentual Realizado	Atividade Mínima
Janeiro	420	446	107%	382
Fevereiro	334	330	99%	304
Março	439	463	107%	399
Abril	344	374	110%	313
Mai	420	468	113%	382
Junho	382	388	102%	348
Julho	362	355	95%	348
Agosto	439	483	111%	399
Setembro	344	346	103%	313
Outubro	382	378	99%	348
Novembro	363	340	96%	330
Dezembro	344	330	97%	313
Total	4.593	4.701	102%	4.180



Consulta Domiciliar

USF JD AEROPORTO II E3	
Consulta Domiciliar	Médico
Janeiro	04
Fevereiro	00
Março	04
Abril	06
Mai	05
Junho	03
Julho	06
Agosto	05
Setembro	07
Outubro	00
Novembro	07
Dezembro	03
Total	50



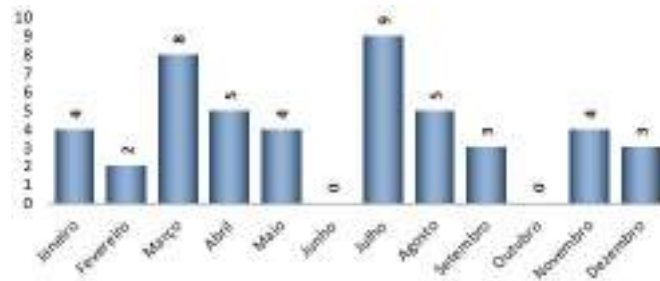
Consulta Enfermeiro

USF JD AEROPORTO II E3				
Consultas de Enfermeiro	Meta	Realizado	Percentual Realizado	Atividade Mínima
Janeiro	240	250	106%	218
Fevereiro	191	187	99%	174
Março	251	249	102%	228
Abril	196	208	109%	178
Maió	240	268	113%	218
Junho	218	228	105%	198
Julho	218	220	105%	198
Agosto	251	266	108%	228
Setembro	196	226	117%	178
Outubro	218	267	122%	198
Novembro	207	249	122%	188
Dezembro	196	216	112%	178
Total	2.622	2.834	108%	2.396



Consulta Domiciliar

USF JD AEROPORTO II E3	
Consulta Domiciliar	Enfermeiro
Janeiro	4
Fevereiro	2
Março	8
Abril	5
Maió	4
Junho	0
Julho	9
Agosto	5
Setembro	3
Outubro	0
Novembro	4
Dezembro	3
Total	47




Consulta Dentista

USF JD AEROPORTO II EB				
Consultas de Odontologia	Meta	Realizado	Percentual Realizado	Atividade Mínima
Janeiro	520	302	94%	291
Fevereiro	255	265	104%	232
Março	325	317	101%	305
Abril	261	268	103%	238
Maió	320	321	100%	291
Junho	291	297	102%	265
Julho	291	294	101%	265
Agosto	335	350	104%	305
Setembro	262	277	100%	238
Outubro	291	295	101%	265
Novembro	261	271	103%	238
Dezembro	255	256	100%	232
Total	3.479	3.541	102%	3.166



Consulta Domiciliar

USF JD AEROPORTO II EB	
Consulta Domiciliar	Odonto
Janeiro	0
Fevereiro	1
Março	0
Abril	1
Maió	0
Junho	0
Julho	0
Agosto	0
Setembro	0
Outubro	0
Novembro	0
Dezembro	0
Total	2



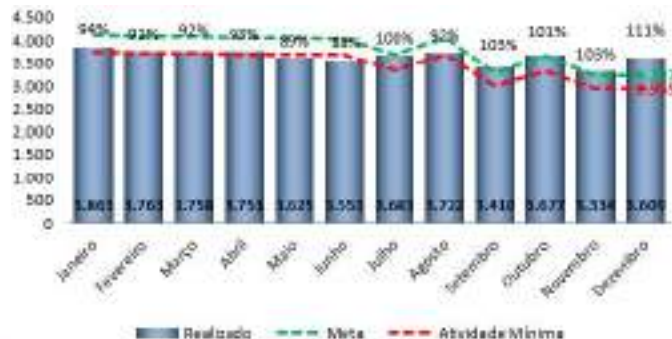
Procedimentos

USF JD AEROPORTO II EB	
Procedimentos de Odontologia	Realizado
Janeiro	497
Fevereiro	559
Março	730
Abril	624
Maió	773
Junho	670
Julho	720
Agosto	899
Setembro	723
Outubro	693
Novembro	384
Dezembro	678
Total	678



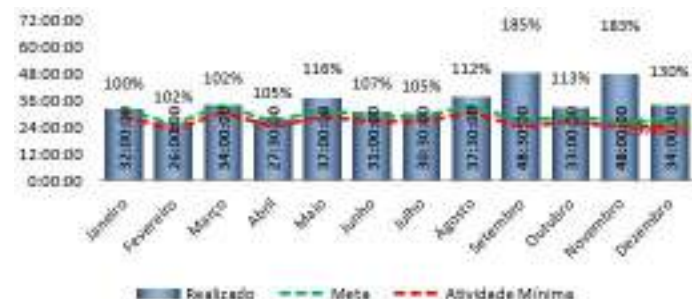
Visita Domiciliar - ACS

USF JD AEROPORTO II E3				
Visita Domiciliar - ACS	Meta	Realizado	Percentual Realizado	Atividade Mínima
Janeiro	4.128	3.863	94%	3.756
Fevereiro	4.064	3.763	92%	3.716
Março	4.086	3.758	92%	3.718
Abril	4.051	3.751	93%	3.686
Mai	4.057	3.625	89%	3.692
Junho	4.047	3.551	88%	3.683
Julho	3.682	3.683	100%	3.351
Agosto	4.052	3.722	92%	3.687
Setembro	3.301	3.410	103%	3.004
Outubro	3.650	3.677	101%	3.322
Novembro	3.248	3.334	103%	2.956
Dezembro	3.247	3.609	111%	2.955
Total	45.633	43.746	96%	41.526



Atividade Coletiva

USF JD AEROPORTO II E3				
Atividade Coletiva	Meta	Realizado	Percentual Realizado	Atividade Mínima
Janeiro	32:00:00	32:00:00	100%	29:07:12
Fevereiro	25:27:16	26:00:00	102%	23:09:49
Março	33:27:16	34:00:00	102%	30:26:37
Abril	26:10:55	27:30:00	105%	23:49:32
Mai	32:00:00	37:00:00	116%	29:07:12
Junho	29:05:27	31:00:00	107%	26:28:22
Julho	29:05:27	30:30:00	105%	26:28:22
Agosto	33:27:16	37:30:00	112%	30:26:37
Setembro	26:10:55	48:30:00	185%	23:49:32
Outubro	29:05:27	33:00:00	113%	26:28:22
Novembro	26:10:55	48:00:00	183%	23:49:32
Dezembro	26:10:55	34:00:00	130%	23:49:32
Total	348:21:49	419:00:00	120%	317:00:39



Calendário Vacinal - <01 ano

USF JD AEROPORTO II E3				
Menores de 01 Ano	Meta	Realizado	Percentual Realizado	Atividade Mínima
Janeiro	67	66	99%	61
Fevereiro	61	60	98%	56
Março	70	68	97%	64
Abril	62	62	100%	56
Maió	64	62	97%	58
Junho	64	61	95%	58
Julho	67	67	100%	61
Agosto	60	56	93%	55
Setembro	61	58	95%	56
Outubro	59	56	95%	54
Novembro	52	51	98%	47
Dezembro	56	56	100%	51
Total	743	723	97%	676



Gestantes

USF JD AEROPORTO II E3				
Gestantes	Meta	Realizado	Percentual Realizado	Atividade Mínima
Janeiro	42	41	98%	38
Fevereiro	39	38	97%	35
Março	33	32	97%	30
Abril	34	33	97%	31
Maió	35	34	97%	32
Junho	32	30	94%	29
Julho	29	27	93%	26
Agosto	35	35	100%	32
Setembro	30	29	97%	27
Outubro	37	35	95%	34
Novembro	41	40	98%	37
Dezembro	42	40	95%	38
Total	429	414	97%	390



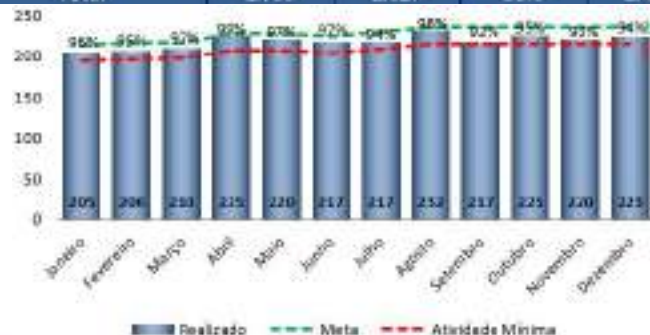
Hipertensos

USF JD AEROPORTO II E3				
Hipertensos	Meta	Realizado	Percentual Realizado	Atividade Mínima
Janeiro	457	445	97%	416
Fevereiro	449	422	94%	409
Março	454	431	95%	413
Abril	478	462	97%	435
Maió	475	452	95%	432
Junho	477	449	94%	434
Julho	473	443	94%	430
Agosto	479	461	96%	436
Setembro	477	432	91%	434
Outubro	478	450	94%	435
Novembro	473	432	91%	430
Dezembro	468	430	92%	426
Total	5.638	5.309	94%	5.131



Diabéticos

USF JD AEROPORTO II E3				
Diabéticos	Meta	Realizado	Percentual Realizado	Atividade Mínima
Janeiro	214	205	96%	195
Fevereiro	216	206	95%	197
Março	217	210	97%	197
Abril	228	225	99%	207
Maió	227	220	97%	207
Junho	224	217	97%	204
Julho	230	217	94%	209
Agosto	236	232	98%	215
Setembro	236	217	92%	215
Outubro	236	225	95%	215
Novembro	236	220	93%	215
Dezembro	236	223	94%	215
Total	2.736	2.617	96%	2.490



Pesquisa de Satisfação

USF JD AEROPORTO II E3				
Pesquisa de Satisfação	Meta	Realizado	Percentual Realizado	Atividade Mínima
Janeiro	4.098	3.733	91%	3.729
Fevereiro	4.099	3.560	87%	3.730
Março	4.117	3.753	91%	3.746
Abril	4.139	3.730	90%	3.766
Maió	4.170	3.686	88%	3.795
Junho	4.164	3.721	89%	3.789
Julho	3.789	3.680	97%	3.448
Agosto	4.209	3.815	91%	3.830
Setembro	3.423	3.489	102%	3.115
Outubro	3.808	3.722	98%	3.465
Novembro	3.439	3.621	105%	3.129
Dezembro	3.446	3.596	104%	3.136
Total	46.501	44.106	94%	42.680

(Ctrl)



Demais Atividades e Procedimentos



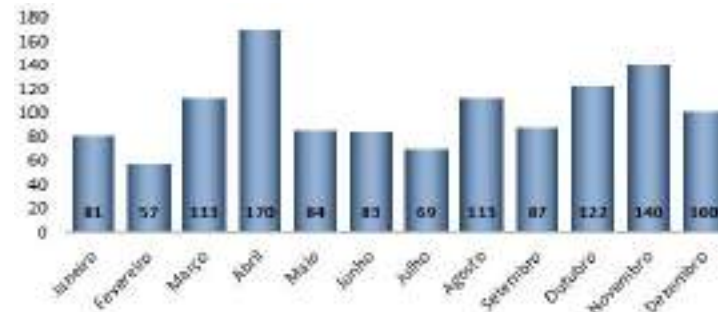
Encaminhamento - SARE

USF JD AEROPORTO II E3	
SARE	Realizado
Janeiro	57
Fevereiro	87
Março	107
Abril	70
Maio	77
Junho	84
Julho	91
Agosto	95
Setembro	48
Outubro	54
Novembro	69
Dezembro	63
Total	902



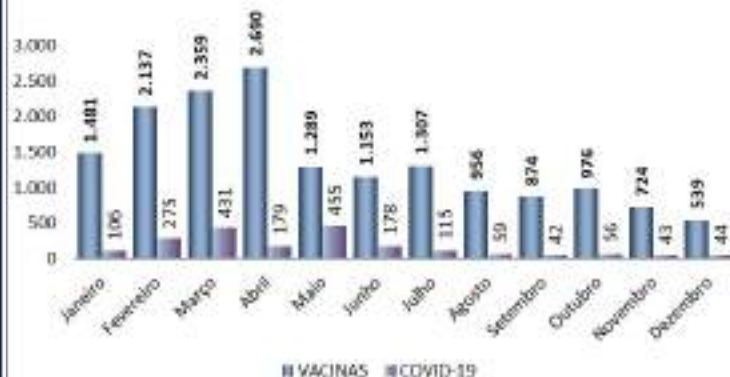
Encaminhamento - SADT

USF JD AEROPORTO II E3	
SADT	Realizado
Janeiro	81
Fevereiro	57
Março	113
Abril	170
Maio	84
Junho	83
Julho	69
Agosto	113
Setembro	87
Outubro	122
Novembro	140
Dezembro	100
Total	378




Imunizações

USF JD AEROPORTO II E3		
Imunizações	VACINAS	COVID-19
Janeiro	1.481	106
Fevereiro	2.137	275
Março	2.359	431
Abril	2.690	179
Maió	1.289	455
Junho	1.153	178
Julho	1.307	115
Agosto	956	59
Setembro	874	42
Outubro	976	56
Novembro	724	43
Dezembro	539	44
Total	16.485	1.983



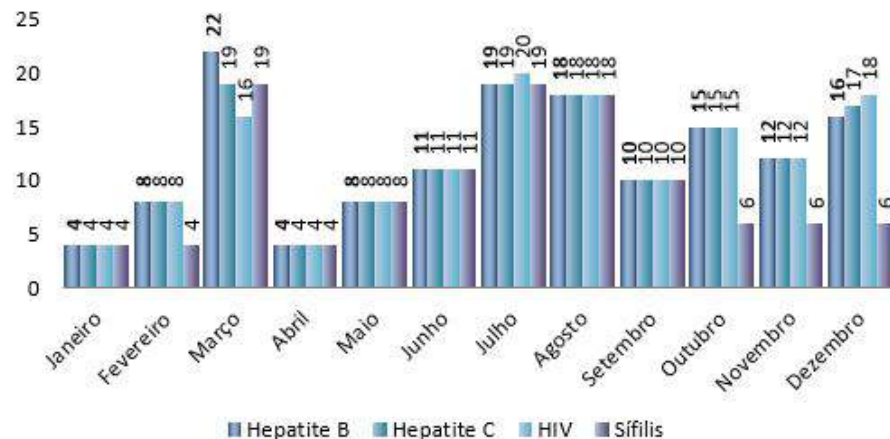
Procedimentos de Enfermagem

USF JD AEROPORTO II E3	
Procedimentos de Enfermagem	Realizado
Janeiro	1.288
Fevereiro	697
Março	1.330
Abril	923
Maió	892
Junho	590
Julho	1.565
Agosto	1.884
Setembro	1.423
Outubro	1.305
Novembro	1.086
Dezembro	1.284
Total	14.257



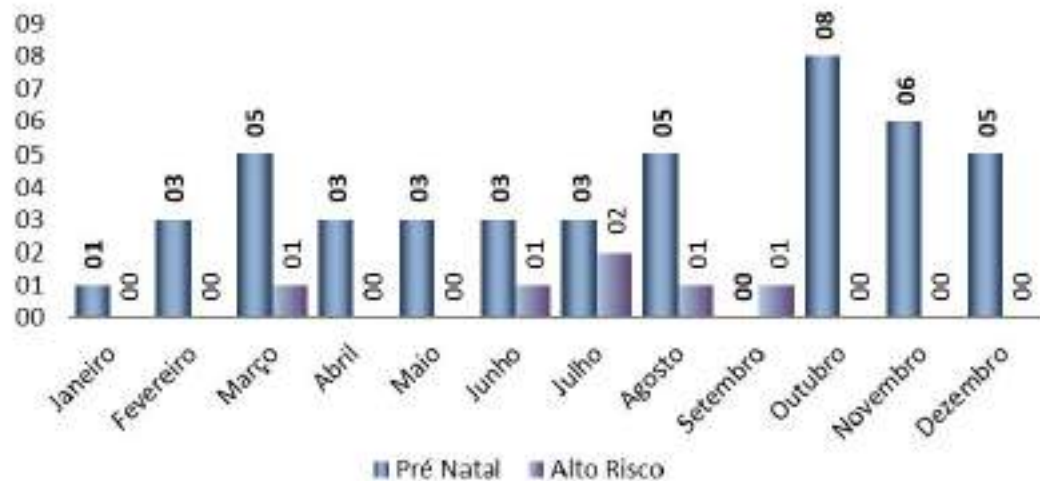
Teste Rápido

USF JD AEROPORTO II E3				
TESTE RÁPIDO	Hepatite B	Hepatite C	HIV	Sífilis
Janeiro	4	4	4	4
Fevereiro	8	8	8	4
Março	22	19	16	19
Abril	4	4	4	4
Maior	8	8	8	8
Junho	11	11	11	11
Julho	19	19	20	19
Agosto	18	18	18	18
Setembro	10	10	10	10
Outubro	15	15	15	6
Novembro	12	12	12	6
Dezembro	16	17	18	6
Total	147	145	144	115



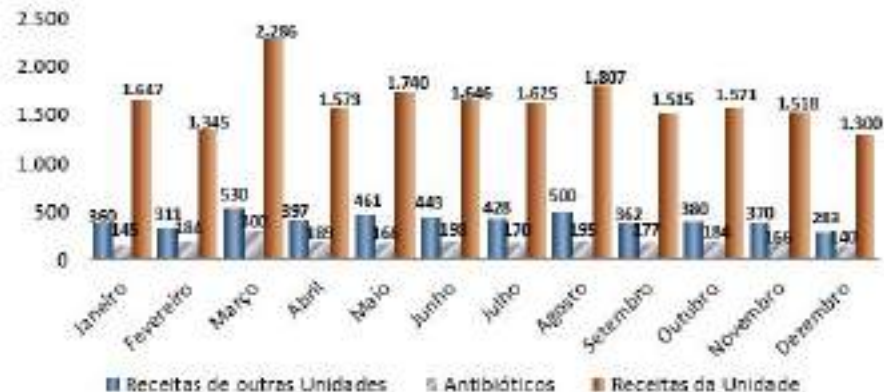
Pré Natal

USF JD AEROPORTO II E3		
	Pré Natal	Alto Risco
Janeiro	01	00
Fevereiro	03	00
Março	05	01
Abril	03	00
Maio	03	00
Junho	03	01
Julho	03	02
Agosto	05	01
Setembro	00	01
Outubro	08	00
Novembro	06	00
Dezembro	05	00
Total	45	06



Dispensário de Medicamentos

USF JD AEROPORTO II EB			
Dispensário de Medicamentos	Receitas de outras	Antibióticos	Receitas da Unidade
Janeiro	360	145	1.647
Fevereiro	311	184	1.345
Março	530	300	2.286
Abril	397	189	1.573
Maió	461	166	1.740
Junho	443	198	1.646
Julho	428	170	1.625
Agosto	500	195	1.807
Setembro	362	177	1.515
Outubro	380	184	1.571
Novembro	370	166	1.518
Dezembro	283	140	1.300
Total	4.825	2.214	19.573



Cadastro:

708 Famílias

2.341 Pessoas

Fonte: SIAB dez/2023



USF Jd. Aeroporto 3

Equipe:

01 Médico

01 Enfermeiro

01 Dentista

01 Auxiliar de Saúde Bucal

01 Auxiliar Técnico Administrativo

01 Técnico de Farmácia

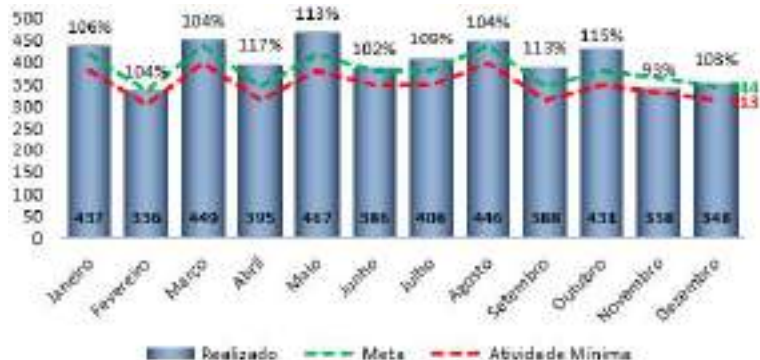
01 Auxiliar de Limpeza

02 Técnicos de Enfermagem

06 Agentes Comunitários de Saúde

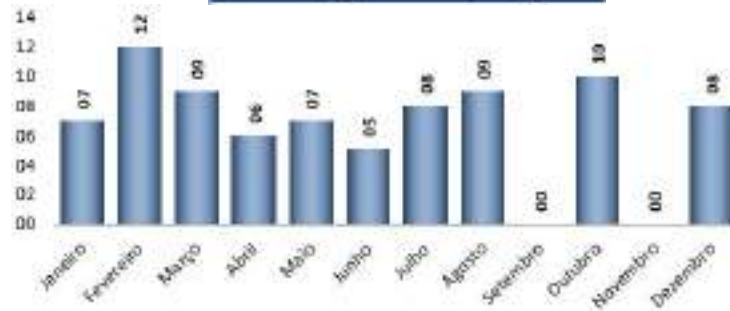
Consulta Médica

USF JD AEROPORTO III				
Consultas Médicas	Meta	Realizado	Percentual Realizado	Atividade Mínima
Janeiro	420	437	106%	382
Fevereiro	334	336	104%	304
Março	439	449	104%	399
Abril	344	395	117%	313
Mai	420	467	113%	382
Junho	382	386	102%	348
Julho	382	408	109%	348
Agosto	439	446	104%	399
Setembro	344	388	113%	313
Outubro	382	431	115%	348
Novembro	353	338	93%	330
Dezembro	344	348	103%	313
Total	4.593	4.829	105%	4.180



Consulta Domiciliar

USF JD AEROPORTO III	
Consulta Domiciliar	Médico
Janeiro	07
Fevereiro	12
Março	09
Abril	06
Mai	07
Junho	05
Julho	08
Agosto	09
Setembro	00
Outubro	10
Novembro	00
Dezembro	08
Total	81



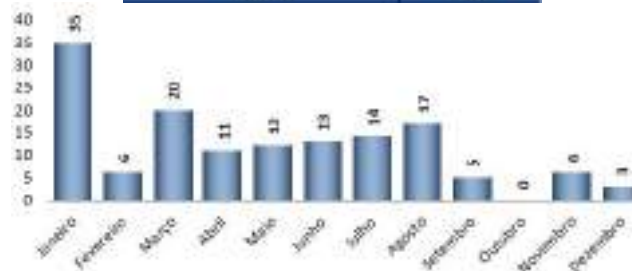
Consulta Enfermeiro

USF JD AEROPORTO III				
Consultas de Enfermeiro	Meta	Realizado	Percentual Realizado	Atividade Mínima
Janeiro	240	200	98%	218
Fevereiro	191	195	105%	174
Março	251	266	114%	228
Abril	190	215	115%	178
Maió	240	298	129%	218
Junho	218	258	124%	198
Julho	218	244	118%	198
Agosto	251	251	107%	228
Setembro	196	175	92%	178
Outubro	218	236	108%	198
Novembro	207	194	97%	188
Dezembro	196	218	113%	178
Total	2.622	2.750	105%	2.380




Consulta Domiciliar

USF JD AEROPORTO III	
Consulta Domiciliar	Enfermeiro
Janeiro	35
Fevereiro	6
Março	20
Abril	11
Maió	12
Junho	13
Julho	14
Agosto	17
Setembro	5
Outubro	0
Novembro	6
Dezembro	3
Total	142



Consulta Dentista

USF JD AEROPORTO III				
Consultas de Odontologia	Meta	Realizado	Porcentual Realizado	Atividade Mínima
Janeiro	320	309	102%	291
Fevereiro	255	242	99%	252
Março	330	307	99%	303
Abril	262	245	98%	238
Maió	320	312	101%	291
Junho	291	256	91%	265
Julho	291	299	108%	265
Agosto	335	308	95%	303
Setembro	262	263	101%	238
Outubro	291	292	101%	263
Novembro	262	241	96%	238
Dezembro	255	251	102%	232
Total	3.471	3.325	99%	3.166



Consulta Domiciliar

USF JD AEROPORTO III	
Consulta Domiciliar	Odonto
Janeiro	16
Fevereiro	11
Março	10
Abril	11
Maió	10
Junho	9
Julho	10
Agosto	11
Setembro	1
Outubro	1
Novembro	11
Dezembro	10
Total	111



Procedimentos

USF JD AEROPORTO III	
Procedimentos de Odontologia	Realizado
Janeiro	796
Fevereiro	558
Março	652
Abril	567
Maió	794
Junho	565
Julho	750
Agosto	751
Setembro	671
Outubro	893
Novembro	587
Dezembro	638
Total	8022



Visita Domiciliar - ACS

USF JD AEROPORTO III				
Visita Domiciliar - ACS	Meta	Realizado	Percentual Realizado	Atividade Mínima
Janeiro	3.767	3.534	94%	3.428
Fevereiro	3.728	3.451	93%	3.392
Março	3.748	3.483	93%	3.411
Abril	3.812	3.531	93%	3.469
Mai	3.814	3.447	90%	3.471
Junho	3.813	3.528	93%	3.470
Julho	3.439	3.435	99%	3.148
Agosto	3.771	3.481	92%	3.432
Setembro	3.022	3.113	103%	2.750
Outubro	3.297	3.155	96%	3.000
Novembro	2.958	3.232	109%	2.692
Dezembro	2.932	3.309	113%	2.668
Total	42.121	40.659	97%	38.330



Atividade Coletiva

USF JD AEROPORTO III				
Atividade Coletiva	Meta	Realizado	Percentual Realizado	Atividade Mínima
Janeiro	32:00:00	36:00:00	113%	29:07:12
Fevereiro	25:27:16	26:30:00	104%	23:09:49
Março	33:27:16	35:30:00	106%	30:26:37
Abril	26:10:55	27:00:00	103%	23:49:32
Mai	32:00:00	66:00:00	206%	29:07:12
Junho	29:05:27	42:00:00	144%	26:28:22
Julho	29:05:27	27:30:00	95%	26:28:22
Agosto	33:27:16	43:30:00	130%	30:26:37
Setembro	26:10:55	29:30:00	113%	23:49:32
Outubro	29:05:27	26:30:00	91%	26:28:22
Novembro	26:10:55	29:00:00	111%	23:49:32
Dezembro	26:10:55	33:00:00	126%	23:49:32
Total	348:21:49	422:00:00	121%	317:00:39



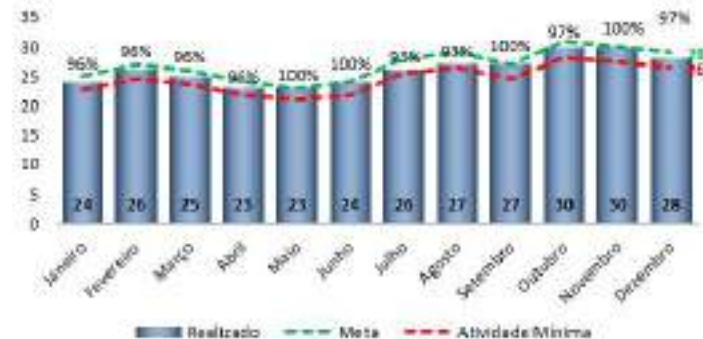
Calendário Vacinal - <01 ano

USF JD AEROPORTO III				
Menores de 01 Ano	Meta	Realizado	Percentual Realizado	Atividade Mínima
Janeiro	47	44	94%	43
Fevereiro	44	41	93%	40
Março	46	45	94%	44
Abril	45	41	95%	39
Mai	44	40	91%	40
Junho	45	43	96%	41
Julho	39	37	95%	35
Agosto	46	46	100%	42
Setembro	45	44	98%	41
Outubro	45	42	93%	41
Novembro	46	42	91%	42
Dezembro	44	41	93%	40
Total	536	506	94%	488



Gestantes

USF JD AEROPORTO III				
Gestantes	Meta	Realizado	Percentual Realizado	Atividade Mínima
Janeiro	25	24	96%	23
Fevereiro	27	26	96%	25
Março	26	25	96%	24
Abril	24	23	96%	22
Mai	23	23	100%	21
Junho	24	24	100%	22
Julho	28	26	93%	25
Agosto	29	27	93%	26
Setembro	27	27	100%	25
Outubro	31	30	97%	28
Novembro	30	30	100%	27
Dezembro	29	28	97%	26
Total	323	313	97%	294



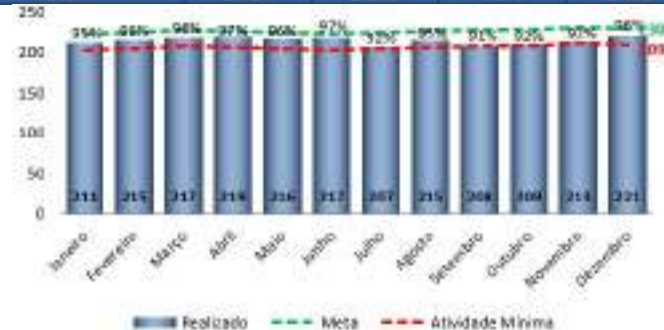
Hipertensos

USF JD AEROPORTO III				
Hipertensos	Meta	Realizado	Percentual Realizado	Atividade Mínima
Janeiro	512	489	96%	466
Fevereiro	510	495	97%	464
Março	519	507	98%	472
Abril	517	505	98%	470
Maió	515	498	97%	469
Junho	514	501	97%	468
Julho	510	474	93%	464
Agosto	509	488	96%	463
Setembro	510	470	92%	464
Outubro	504	464	92%	459
Novembro	515	490	95%	469
Dezembro	515	495	96%	469
Total	6.150	5.876	96%	5.597



Diabéticos

USF JD AEROPORTO III				
Diabéticos	Meta	Realizado	Percentual Realizado	Atividade Mínima
Janeiro	223	211	95%	203
Fevereiro	224	215	96%	204
Março	227	217	96%	207
Abril	226	219	97%	206
Maió	225	216	96%	205
Junho	223	217	97%	203
Julho	224	207	92%	204
Agosto	226	215	95%	206
Setembro	228	208	91%	207
Outubro	227	209	92%	207
Novembro	231	213	92%	210
Dezembro	230	221	96%	209
Total	2.714	2.568	95%	2.470



Pesquisa de Satisfação

USF JD AEROPORTO III				
Pesquisa de Satisfação	Meta	Realizado	Percentual Realizado	Atividade Mínima
Janeiro	273	269	99%	248
Fevereiro	14	14	100%	13
Março	480	465	97%	437
Abril	166	165	99%	151
Maio	278	275	99%	253
Junho	119	115	97%	108
Julho	288	286	99%	262
Agosto	96	94	98%	87
Setembro	48	44	92%	44
Outubro	145	135	93%	132
Novembro	58	50	86%	53
Dezembro	93	90	97%	85
Total	2.058	2.002	97%	1.873



Demais Atividades e Procedimentos



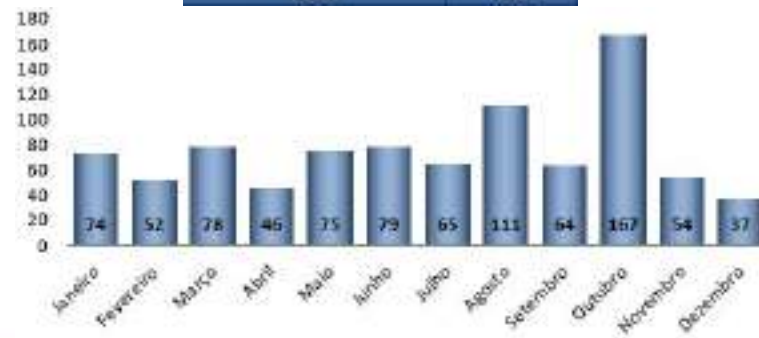
Encaminhamento - SARE

USF JD AEROPORTO III	
SARE	Realizado
Janeiro	49
Fevereiro	29
Março	42
Abril	38
Maior	73
Junho	56
Julho	33
Agosto	51
Setembro	51
Outubro	53
Novembro	37
Dezembro	64
Total	576



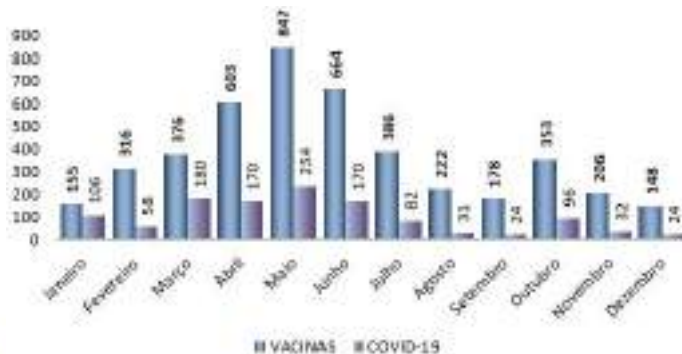
Encaminhamento - SADT

USF JD AEROPORTO III	
SADT	Realizado
Janeiro	74
Fevereiro	52
Março	78
Abril	46
Maior	75
Junho	79
Julho	65
Agosto	111
Setembro	64
Outubro	167
Novembro	54
Dezembro	37
Total	378



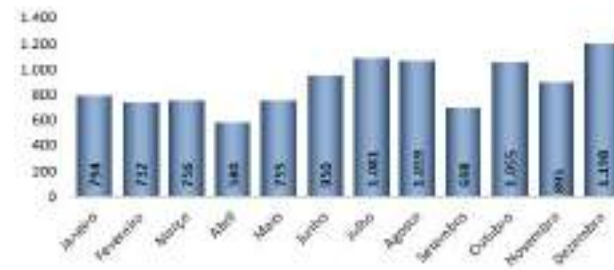
Imunizações

USF JD AEROPORTO III		
Imunizações	VACINAS	COVID-19
Janeiro	155	106
Fevereiro	316	58
Março	376	180
Abril	603	170
Maio	847	234
Junho	664	170
Julho	386	82
Agosto	222	31
Setembro	178	24
Outubro	353	96
Novembro	206	32
Dezembro	148	24
Total	4.454	1.207



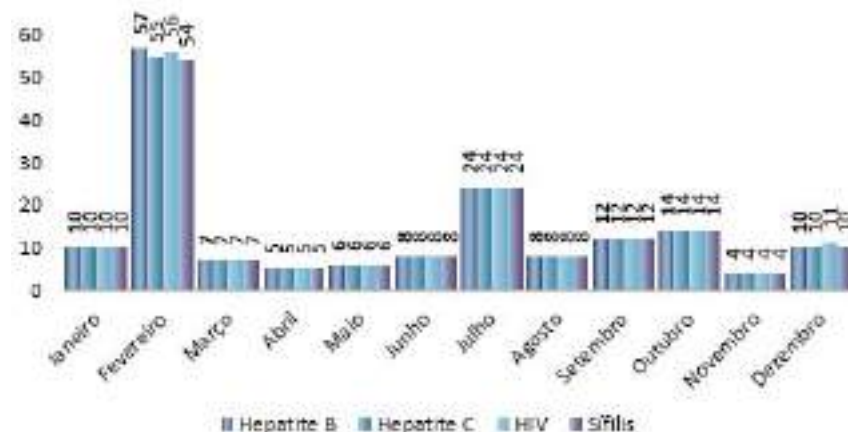
Procedimentos de Enfermagem

USF JD AEROPORTO III	
Procedimentos de Enfermagem	Realizado
Janeiro	794
Fevereiro	732
Março	756
Abril	580
Maio	755
Junho	950
Julho	1.081
Agosto	1.059
Setembro	698
Outubro	1.055
Novembro	895
Dezembro	1.198
Total	10.553



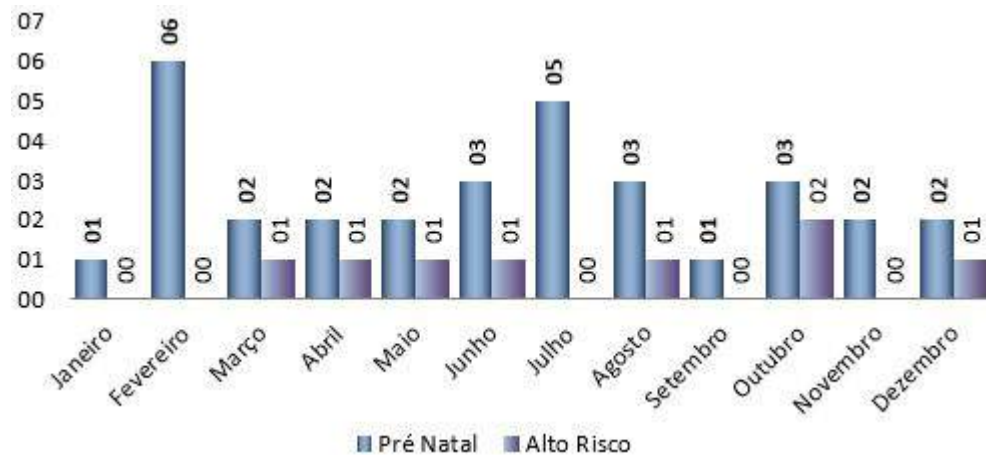
Teste Rápido

USF JD AEROPORTO III				
TESTE RÁPIDO	Hepatite B	Hepatite C	HIV	Sífilis
Janeiro	10	10	10	10
Fevereiro	57	55	56	54
Março	7	7	7	7
Abril	5	5	5	5
Maio	6	6	6	6
Junho	8	8	8	8
Julho	24	24	24	24
Agosto	8	8	8	8
Setembro	12	12	12	12
Outubro	14	14	14	14
Novembro	4	4	4	4
Dezembro	10	10	11	10
Total	165	163	165	162



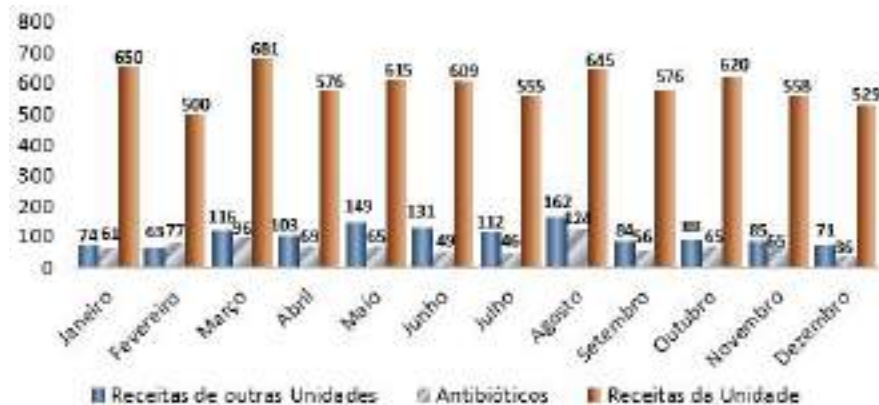
Pré Natal

USF JD AEROPORTO III		
	Pré Natal	Alto Risco
Janeiro	01	00
Fevereiro	06	00
Março	02	01
Abril	02	01
Maiο	02	01
Junho	03	01
Julho	05	00
Agosto	03	01
Setembro	01	00
Outubro	03	02
Novembro	02	00
Dezembro	02	01
Total	32	08



Dispensário de Medicamentos

USF JD AEROPORTO III			
Dispensário de Medicamentos	Receitas de outras	Antibióticos	Receitas da Unidade
Janeiro	74	61	650
Fevereiro	63	77	500
Março	116	96	681
Abril	103	69	576
Maio	149	65	615
Junho	131	49	609
Julho	112	46	555
Agosto	162	124	645
Setembro	84	56	576
Outubro	88	65	620
Novembro	85	65	558
Dezembro	71	36	529
Total	1.238	809	7.114



Cadastro:

708 Famílias

2.341 Pessoas

Fonte: SIAB dez/2023



USF Jardim Layr

Equipe:

01 Médico

01 Enfermeiro

01 Dentista

01 Auxiliar de Saúde Bucal

01 Auxiliar Técnico Administrativo

01 Técnico de Farmácia

01 Auxiliar de Limpeza

02 Técnicos de Enfermagem

06 Agentes Comunitários de Saúde


Consulta Médica

USF JD LAYR				
Consultas Médicas	Meta	Realizado	Percentual Realizado	Atividade Mínima
Janeiro	420	423	104%	382
Fevereiro	334	372	111%	304
Março	439	480	109%	399
Abril	344	371	110%	313
Maió	420	494	118%	382
Junho	382	349	91%	348
Julho	382	396	106%	348
Agosto	439	426	97%	399
Setembro	344	332	97%	313
Outubro	382	377	99%	348
Novembro	363	340	95%	330
Dezembro	344	328	97%	313
Total	4.593	4.638	102%	4.180



Consulta Domiciliar

USF JD LAYR	
Consulta Domiciliar	Médico
Janeiro	15
Fevereiro	00
Março	00
Abril	08
Maió	00
Junho	00
Julho	10
Agosto	01
Setembro	00
Outubro	00
Novembro	06
Dezembro	07
Total	47



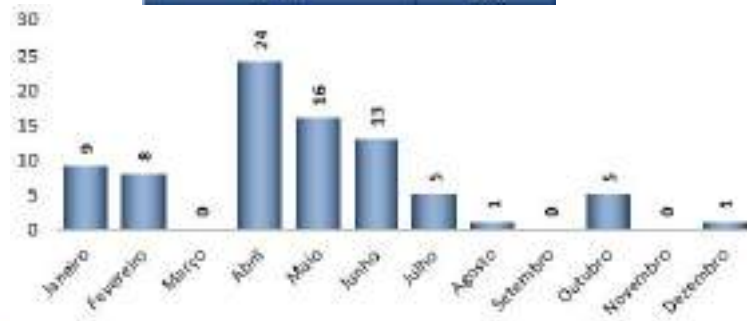
Consulta Enfermeiro

USF JD LAYR				
Consultas de Enfermeiro	Meta	Realizado	Percentual Realizado	Atividade Mínima
Janeiro	240	227	98%	218
Fevereiro	191	189	103%	174
Março	251	249	99%	228
Abril	196	197	113%	178
Maió	240	219	98%	218
Junho	218	209	102%	198
Julho	218	215	101%	198
Agosto	251	258	103%	228
Setembro	196	198	101%	178
Outubro	218	220	103%	198
Novembro	207	196	95%	188
Dezembro	196	192	98%	178
Total	2.622	2.569	98%	2.385



Consulta Domiciliar

USF JD LAYR	
Consulta Domiciliar	Enfermeiro
Janeiro	9
Fevereiro	8
Março	0
Abril	24
Maió	16
Junho	13
Julho	5
Agosto	1
Setembro	0
Outubro	5
Novembro	0
Dezembro	1
Total	82



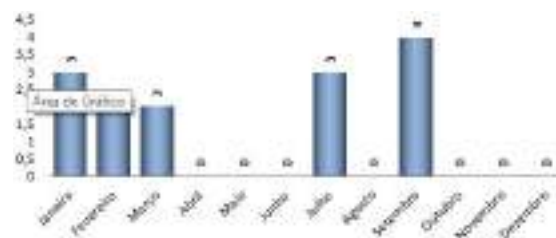
Consulta Dentista

USF JD LAYR				
Consultas de Odontologia	Meta	Realizado	Porcentual Realizado	Atividade Mínima
Janeiro	320	292	92%	291
Fevereiro	250	239	95%	232
Março	335	335	101%	305
Abril	262	262	100%	238
Maio	320	320	100%	291
Junho	291	292	100%	265
Julho	291	269	93%	265
Agosto	335	335	100%	305
Setembro	262	261	101%	238
Outubro	291	296	102%	265
Novembro	262	265	101%	238
Dezembro	255	251	98%	232
Total	3.479	3.417	98%	3.166




Consulta Domiciliar

USF JD LAYR	
Consulta Domiciliar	Odonto
Janeiro	3
Fevereiro	2
Março	2
Abril	0
Maio	0
Junho	0
Julho	3
Agosto	0
Setembro	4
Outubro	0
Novembro	0
Dezembro	0
Total	14



Procedimentos

USF JD LAYR	
Procedimentos de Odontologia	Realizado
Janeiro	846
Fevereiro	608
Março	857
Abril	510
Maio	530
Junho	694
Julho	719
Agosto	909
Setembro	745
Outubro	687
Novembro	748
Dezembro	683
Total	6531



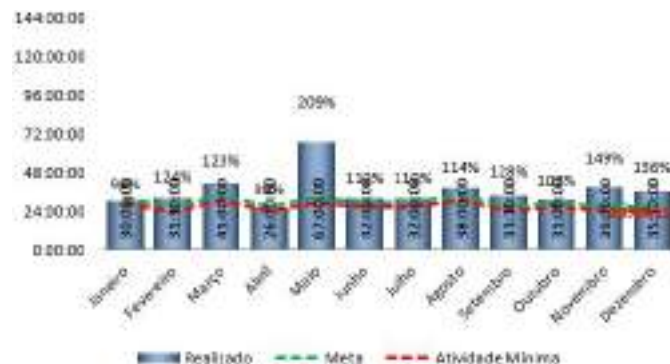
Visita Domiciliar - ACS

USF JD LAYR				
Visita Domiciliar - ACS	Meta	Realizado	Percentual Realizado	Atividade Mínima
Janeiro	3.551	2.942	83%	3.231
Fevereiro	3.504	2.850	81%	3.189
Março	3.485	2.960	85%	3.171
Abril	3.439	2.876	84%	3.129
Mai	3.409	2.793	82%	3.102
Junho	3.379	2.814	83%	3.073
Julho	3.054	2.739	90%	2.779
Agosto	3.334	3.021	91%	3.034
Setembro	2.702	2.969	110%	2.439
Outubro	2.992	2.803	94%	2.723
Novembro	2.654	2.851	107%	2.415
Dezembro	2.609	2.767	106%	2.374
Total	38.112	34.385	90%	34.682



Atividade Coletiva

USF JD LAYR				
Atividade Coletiva	Meta	Realizado	Percentual Realizado	Atividade Mínima
Janeiro	32:00:00	30:00:00	94%	29:07:12
Fevereiro	25:27:16	31:30:00	124%	23:09:49
Março	33:27:16	41:00:00	123%	30:26:37
Abril	26:10:55	26:00:00	99%	23:49:32
Mai	32:00:00	67:00:00	209%	29:07:12
Junho	29:05:27	32:00:00	110%	26:28:22
Julho	29:05:27	32:00:00	110%	26:28:22
Agosto	33:27:16	38:00:00	114%	30:26:37
Setembro	26:10:55	33:30:00	128%	23:49:32
Outubro	29:05:27	31:00:00	107%	26:28:22
Novembro	26:10:55	39:00:00	149%	23:49:32
Dezembro	26:10:55	35:30:00	136%	23:49:32
Total	348:21:49	436:30:00	125%	317:00:39



Calendário Vacinal - <01 ano

USF JD LAYR				
Menores de 01 Ano	Meta	Realizado	Percentual Realizado	Atividade Mínima
Janeiro	50	50	100%	46
Fevereiro	54	48	89%	49
Março	45	43	96%	41
Abril	46	43	93%	42
Maió	44	44	100%	40
Junho	43	43	100%	39
Julho	43	41	95%	39
Agosto	37	35	95%	34
Setembro	38	36	95%	35
Outubro	35	34	97%	32
Novembro	32	31	97%	29
Dezembro	37	37	100%	34
Total	504	485	96%	409



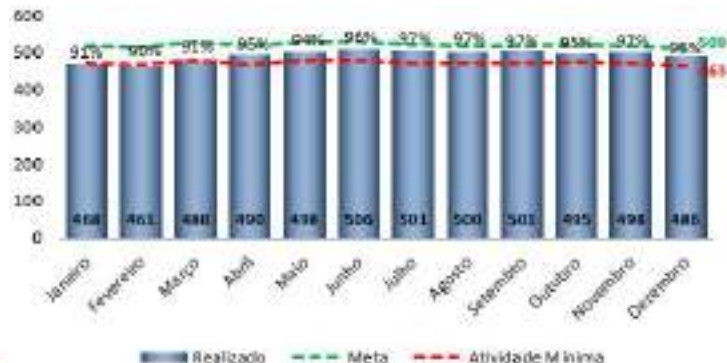
Gestantes

USF JD LAYR				
Gestantes	Meta	Realizado	Percentual Realizado	Atividade Mínima
Janeiro	29	29	100%	26
Fevereiro	26	25	96%	24
Março	30	29	97%	27
Abril	24	24	100%	22
Maió	17	17	100%	15
Junho	17	17	100%	15
Julho	18	18	100%	16
Agosto	18	18	100%	16
Setembro	18	17	94%	16
Outubro	17	16	94%	15
Novembro	18	17	94%	16
Dezembro	16	15	94%	15
Total	248	242	98%	226



Hipertensos

USF JD LAYR				
Hipertensos	Meta	Realizado	Percentual Realizado	Atividade Mínima
Janeiro	517	468	91%	470
Fevereiro	513	461	90%	467
Março	527	480	91%	480
Abril	515	490	95%	469
Maio	527	498	94%	480
Junho	527	506	96%	480
Julho	519	501	97%	472
Agosto	516	500	97%	470
Setembro	517	501	97%	470
Outubro	521	495	95%	474
Novembro	516	498	97%	470
Dezembro	509	486	95%	463
Total	6.224	5.884	95%	5.664



Diabéticos

USF JD LAYR				
Diabéticos	Meta	Realizado	Percentual Realizado	Atividade Mínima
Janeiro	210	194	92%	191
Fevereiro	208	186	89%	189
Março	207	191	92%	188
Abril	205	194	95%	187
Maio	207	197	95%	188
Junho	209	202	97%	190
Julho	208	196	94%	189
Agosto	211	204	97%	192
Setembro	213	202	95%	194
Outubro	215	204	95%	196
Novembro	216	211	98%	197
Dezembro	216	202	94%	197
Total	2.525	2.383	94%	2.298



Pesquisa de Satisfação

USF JD LAYR				
Pesquisa de Satisfação	Meta	Realizado	Percentual Realizado	Atividade Mínima
Janeiro	489	462	94%	445
Fevereiro	120	120	100%	109
Março	552	537	97%	502
Abril	157	156	99%	143
Maio	1.116	1.085	97%	1.016
Junho	501	488	97%	456
Julho	624	624	100%	568
Agosto	1.419	1.402	99%	1.291
Setembro	99	97	98%	90
Outubro	592	583	98%	539
Novembro	303	299	99%	276
Dezembro	87	84	97%	79
Total	6.059	5.937	98%	5.514

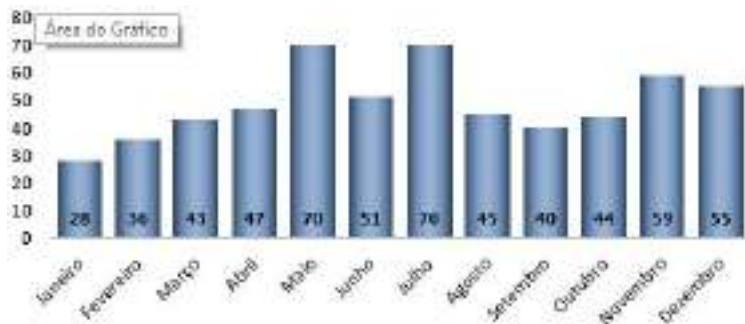


Demais Atividades e Procedimentos



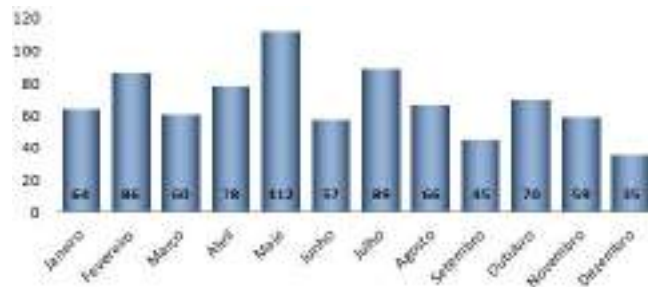
Encaminhamento - SARE

USF JD LAYR	
SARE	Realizado
Janeiro	28
Fevereiro	36
Março	43
Abril	47
Maio	70
Junho	51
Julho	70
Agosto	45
Setembro	40
Outubro	44
Novembro	39
Dezembro	55
Total	588



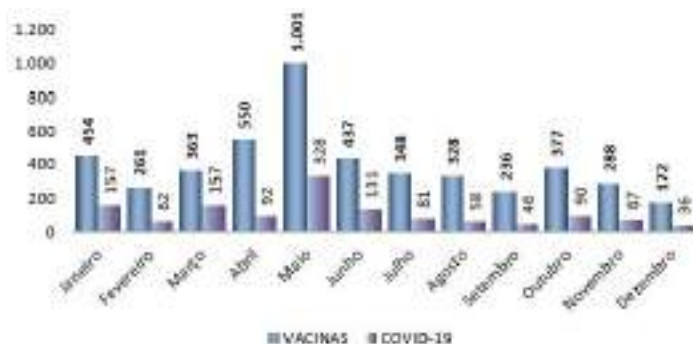
Encaminhamento - SADT

USF JD LAYR	
SADT	Realizado
Janeiro	64
Fevereiro	86
Março	60
Abril	78
Maio	112
Junho	57
Julho	89
Agosto	66
Setembro	45
Outubro	70
Novembro	59
Dezembro	35
Total	378



Imunizações

USF JD LAYR		
Imunizações	VACINAS	COVID-19
Janeiro	454	157
Fevereiro	261	62
Março	363	157
Abril	550	92
Maió	1.001	328
Junho	437	131
Julho	348	81
Agosto	328	58
Setembro	236	46
Outubro	377	90
Novembro	288	67
Dezembro	172	36
Total	4.815	1.305



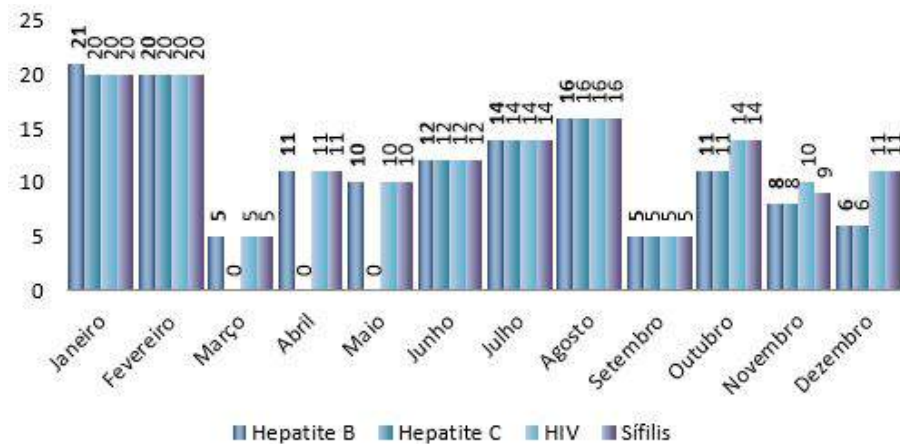
Procedimentos de Enfermagem

USF JD LAYR	
Procedimentos de Enfermagem	Realizado
Janeiro	955
Fevereiro	691
Março	892
Abril	999
Maió	837
Junho	1.221
Julho	1.381
Agosto	1.702
Setembro	953
Outubro	1.102
Novembro	1.198
Dezembro	966
Total	12.897



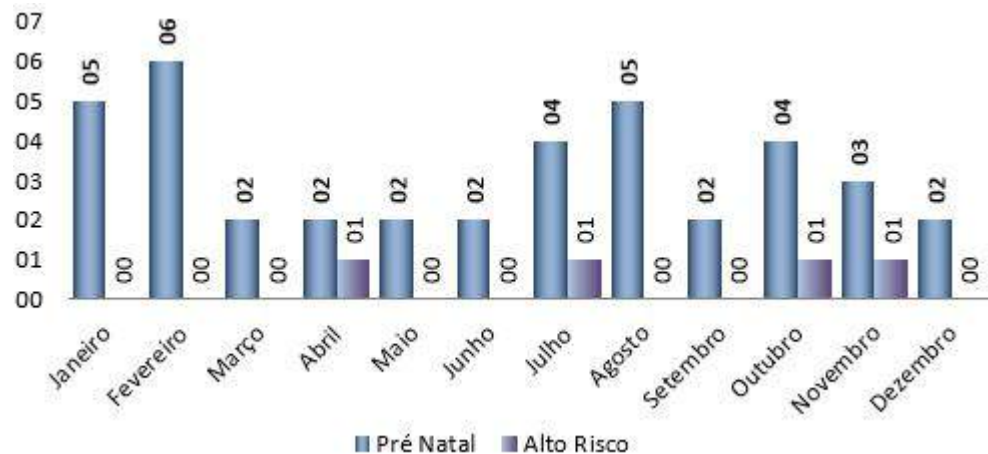
Teste Rápido

USF JD LAYR				
TESTE RÁPIDO	Hepatite B	Hepatite C	HIV	Sífilis
Janeiro	21	20	20	20
Fevereiro	20	20	20	20
Março	5	0	5	5
Abril	11	0	11	11
Maio	10	0	10	10
Junho	12	12	12	12
Julho	14	14	14	14
Agosto	16	16	16	16
Setembro	5	5	5	5
Outubro	11	11	14	14
Novembro	8	8	10	9
Dezembro	6	6	11	11
Total	139	112	148	147



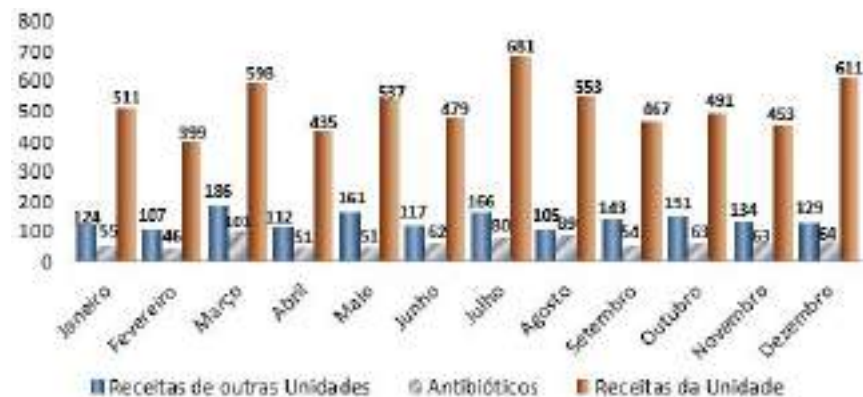
Pré Natal

USF JD LAYR		
	Pré Natal	Alto Risco
Janeiro	05	00
Fevereiro	06	00
Março	02	00
Abril	02	01
Maio	02	00
Junho	02	00
Julho	04	01
Agosto	05	00
Setembro	02	00
Outubro	04	01
Novembro	03	01
Dezembro	02	00
Total	39	04



Dispensário de Medicamentos

USF JD LAYR			
Dispensário de Medicamentos	Receitas de outras	Antibióticos	Receitas da Unidade
Janeiro	124	55	511
Fevereiro	107	46	399
Março	186	101	598
Abril	112	51	435
Maio	161	51	537
Junho	117	62	479
Julho	166	80	681
Agosto	105	89	553
Setembro	143	54	467
Outubro	151	63	491
Novembro	134	63	453
Dezembro	129	64	611
Total	1.635	779	6.215



Cadastro:

708 Famílias

2.341 Pessoas

Fonte: SIAB dez/2023



USF Jardim Planalto Equipe 01

Equipe:

01 Médico

01 Enfermeiro

01 Dentista

01 Auxiliar de Saúde Bucal

01 Auxiliar Técnico Administrativo

01 Técnico de Farmácia

01 Auxiliar de Limpeza

02 Técnicos de Enfermagem

06 Agentes Comunitários de Saúde


Consulta Médica

USF JD PLANALTO E1				
Consultas Médicas	Meta	Realizado	Percentual Realizado	Atividade Mínima
Janeiro	420	456	111%	392
Fevereiro	334	319	96%	304
Março	439	451	104%	399
Abril	344	318	94%	313
Maió	420	391	94%	382
Junho	382	351	96%	348
Julho	382	358	97%	348
Agosto	439	454	105%	399
Setembro	344	341	101%	313
Outubro	382	341	91%	348
Novembro	363	329	92%	330
Dezembro	344	331	100%	313
Total	4.593	4.440	97%	4.180



Consulta Domiciliar

USF JD PLANALTO E1	
Consulta Domiciliar	Médico
Janeiro	10
Fevereiro	00
Março	06
Abril	07
Maio	04
Junho	16
Julho	11
Agosto	05
Setembro	05
Outubro	07
Novembro	04
Dezembro	13
Total	88



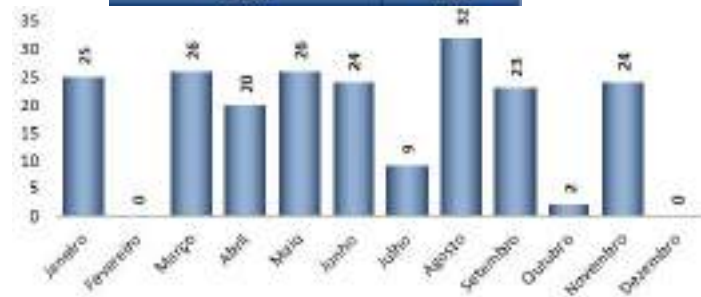
Consulta Enfermeiro

USF JD PLANALTO E1				
Consultas de Enfermeiro	Meta	Realizado	Percentual Realizado	Atividade Mínima
Janeiro	240	227	105%	218
Fevereiro	191	187	98%	174
Março	251	231	102%	218
Abril	196	204	114%	178
Maió	240	211	99%	218
Junho	218	239	121%	198
Julho	218	195	94%	198
Agosto	251	215	98%	218
Setembro	196	174	101%	178
Outubro	218	232	107%	198
Novembro	207	165	91%	188
Dezembro	196	180	92%	178
Total	2.622	2.460	94%	2.386



Consulta Domiciliar

USF JD PLANALTO E1	
Consulta Domiciliar	Enfermeiro
Janeiro	25
Fevereiro	0
Março	26
Abril	20
Maió	26
Junho	24
Julho	9
Agosto	32
Setembro	23
Outubro	2
Novembro	24
Dezembro	0
Total	211




Consulta Dentista

USF JD PLANALTO E1				
Consultas de Odontologia	Meta	Realizado	Percentual Realizado	Atividade Mínima
Janeiro	320	328	103%	291
Fevereiro	255	262	103%	232
Março	330	330	100%	305
Abril	262	264	101%	238
Maió	320	320	100%	291
Junho	291	298	103%	265
Julho	291	292	100%	265
Agosto	335	338	101%	305
Setembro	262	272	104%	238
Outubro	291	294	101%	265
Novembro	262	280	107%	238
Dezembro	255	265	104%	232
Total	3.475	3.545	102%	3.166



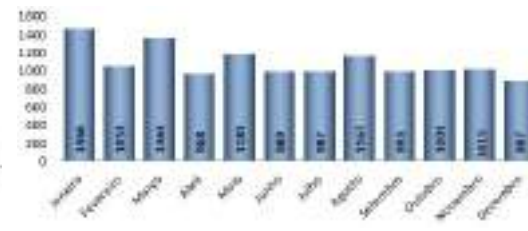
Consulta Domiciliar

USF JD PLANALTO E1	
Consulta Domiciliar	Odonto
Janeiro	12
Fevereiro	0
Março	3
Abril	10
Maió	0
Junho	11
Julho	0
Agosto	0
Setembro	0
Outubro	0
Novembro	0
Dezembro	0
Total	36



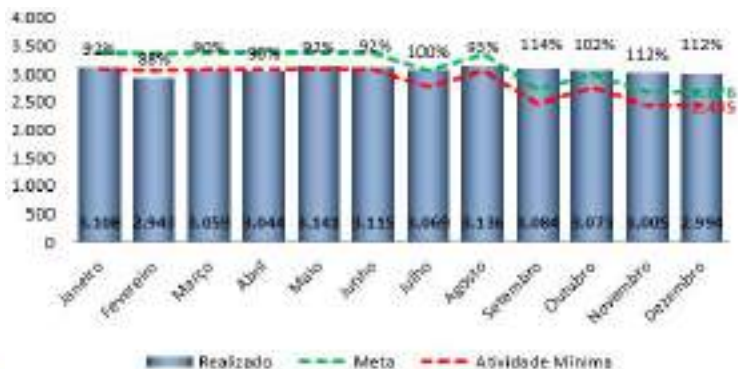
Procedimentos

USF JD PLANALTO E1	
Procedimentos de Odontologia	Realizado
Janeiro	1466
Fevereiro	1053
Março	1363
Abril	908
Maió	1183
Junho	989
Julho	987
Agosto	1167
Setembro	993
Outubro	1001
Novembro	1015
Dezembro	887
Total	13072



Visita Domiciliar - ACS

USF JD PLANALTO E1				
Visita Domiciliar - ACS	Meta	Realizado	Percentual Realizado	Atividade Mínima
Janeiro	3.382	3.108	92%	3.078
Fevereiro	3.358	2.943	88%	3.056
Março	3.386	3.059	90%	3.081
Abril	3.388	3.044	90%	3.083
Maio	3.396	3.141	92%	3.090
Junho	3.383	3.115	92%	3.079
Julho	3.056	3.069	100%	2.781
Agosto	3.360	3.136	93%	3.058
Setembro	2.716	3.084	114%	2.472
Outubro	3.015	3.073	102%	2.744
Novembro	2.677	3.005	112%	2.436
Dezembro	2.676	2.994	112%	2.435
Total	37.793	36.771	97%	34.392



Atividade Coletiva

USF JD PLANALTO E1				
Atividade Coletiva	Meta	Realizado	Percentual Realizado	Atividade Mínima
Janeiro	32:00:00	31:00:00	97%	29:07:12
Fevereiro	25:27:16	25:00:00	98%	23:09:49
Março	33:27:16	32:30:00	97%	30:26:37
Abril	26:10:55	24:30:00	94%	23:49:32
Maio	32:00:00	53:00:00	166%	29:07:12
Junho	29:05:27	32:30:00	112%	26:28:22
Julho	29:05:27	27:00:00	93%	26:28:22
Agosto	33:27:16	35:00:00	105%	30:26:37
Setembro	26:10:55	28:30:00	109%	23:49:32
Outubro	29:05:27	28:00:00	96%	26:28:22
Novembro	26:10:55	30:00:00	115%	23:49:32
Dezembro	26:10:55	33:30:00	128%	23:49:32
Total	348:21:49	380:30:00	109%	317:00:39



Calendário Vacinal - <01 ano

USF JD PLANALTO EI				
Menores de 01 Ano	Meta	Realizado	Percentual Realizado	Atividade Mínima
Janeiro	43	42	98%	39
Fevereiro	44	42	95%	40
Março	39	36	92%	35
Abril	43	39	91%	39
Maió	45	40	89%	41
Junho	44	41	93%	40
Julho	50	47	94%	46
Agosto	53	52	98%	48
Setembro	53	50	94%	48
Outubro	60	55	92%	55
Novembro	59	55	93%	54
Dezembro	59	54	92%	54
Total	592	553	93%	539



Gestantes

USF JD PLANALTO EI				
Gestantes	Meta	Realizado	Percentual Realizado	Atividade Mínima
Janeiro	39	39	100%	35
Fevereiro	39	38	97%	35
Março	39	39	100%	35
Abril	46	43	93%	42
Maió	40	37	93%	36
Junho	37	35	95%	34
Julho	35	34	97%	32
Agosto	31	30	97%	28
Setembro	35	33	94%	32
Outubro	33	32	97%	30
Novembro	32	29	91%	29
Dezembro	31	30	97%	28
Total	437	419	96%	398



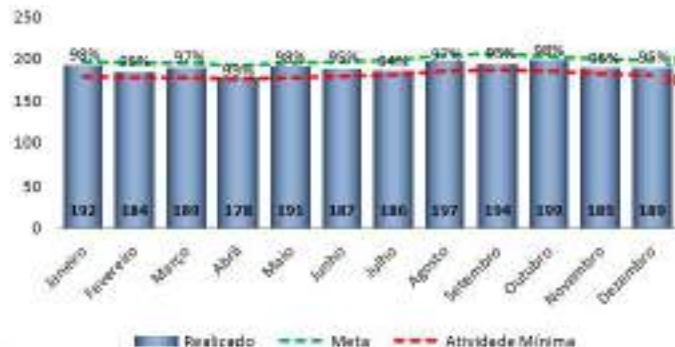
Hipertensos

USF JD PLANALTO E1				
Hipertensos	Meta	Realizado	Percentual Realizado	Atividade Mínima
Janeiro	458	440	96%	417
Fevereiro	461	437	95%	420
Março	461	433	94%	420
Abril	464	431	93%	422
Maio	479	455	95%	436
Junho	484	457	94%	440
Julho	488	458	94%	442
Agosto	500	477	95%	455
Setembro	492	465	95%	448
Outubro	486	461	95%	442
Novembro	484	455	94%	440
Dezembro	483	448	93%	440
Total	5.738	5.415	94%	5.222



Diabéticos

USF JD PLANALTO E1				
Diabéticos	Meta	Realizado	Percentual Realizado	Atividade Mínima
Janeiro	196	192	98%	178
Fevereiro	194	184	95%	177
Março	194	189	97%	177
Abril	192	178	93%	175
Maio	195	191	98%	177
Junho	196	187	95%	178
Julho	198	186	94%	180
Agosto	204	197	97%	186
Setembro	205	194	95%	187
Outubro	203	199	98%	185
Novembro	199	189	95%	181
Dezembro	198	189	95%	180
Total	2.374	2.275	96%	2.160



Pesquisa de Satisfação

USF JD PLANALTO E1				
Pesquisa de Satisfação	Meta	Realizado	Percentual Realizado	Atividade Mínima
Janeiro	207	185	89%	188
Fevereiro	53	48	91%	48
Março	141	136	96%	128
Abril	102	89	87%	93
Maio	920	890	97%	837
Junho	199	190	95%	181
Julho	564	549	97%	513
Agosto	231	215	93%	210
Setembro	136	130	96%	124
Outubro	172	157	91%	157
Novembro	122	115	94%	111
Dezembro	401	375	94%	365
Total	3.248	3.079	95%	2.956

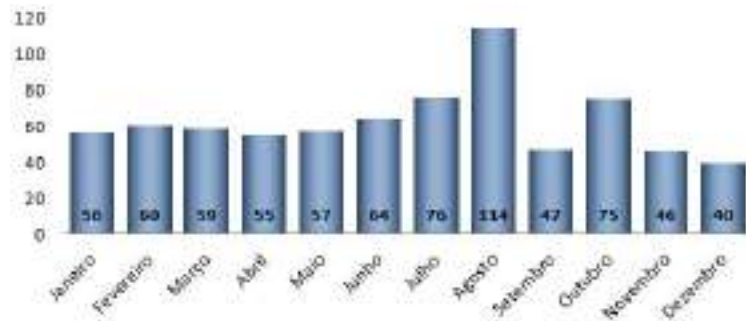


Demais Atividades e Procedimentos



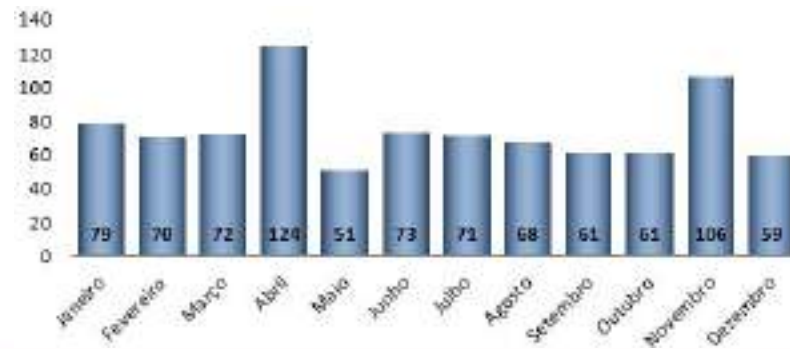
Encaminhamento - SARE

USF JD PLANALTO E1	
SARE	Realizado
Janeiro	56
Fevereiro	60
Março	59
Abril	55
Maió	57
Junho	64
Julho	76
Agosto	114
Setembro	47
Outubro	75
Novembro	46
Dezembro	40
Total	745



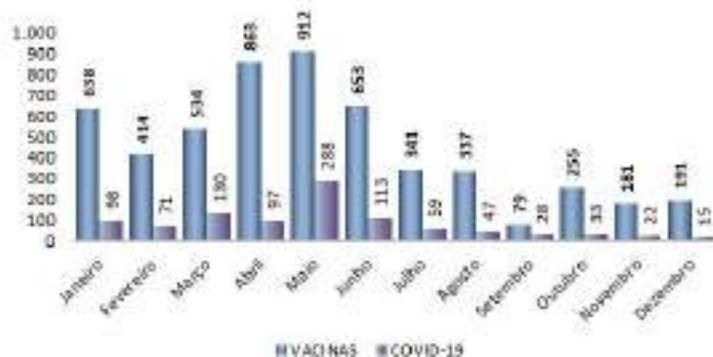
Encaminhamento - SADT

USF JD PLANALTO E1	
SADT	Realizado
Janeiro	79
Fevereiro	70
Março	72
Abril	124
Maió	51
Junho	73
Julho	71
Agosto	68
Setembro	61
Outubro	61
Novembro	106
Dezembro	59
Total	56



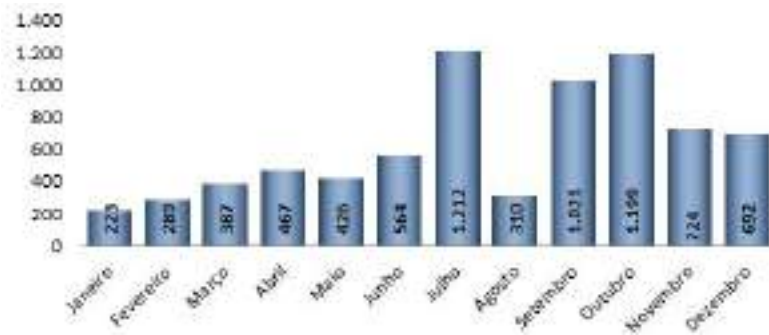
Imunizações

USF JD PLANALTO EI		
Imunizações	VACINAS	COVID-19
Janeiro	638	98
Fevereiro	414	71
Março	534	130
Abril	863	97
Maió	912	288
Junho	653	113
Julho	341	59
Agosto	337	47
Setembro	79	28
Outubro	255	33
Novembro	181	22
Dezembro	191	15
Total	5.398	1.001



Procedimentos de Enfermagem

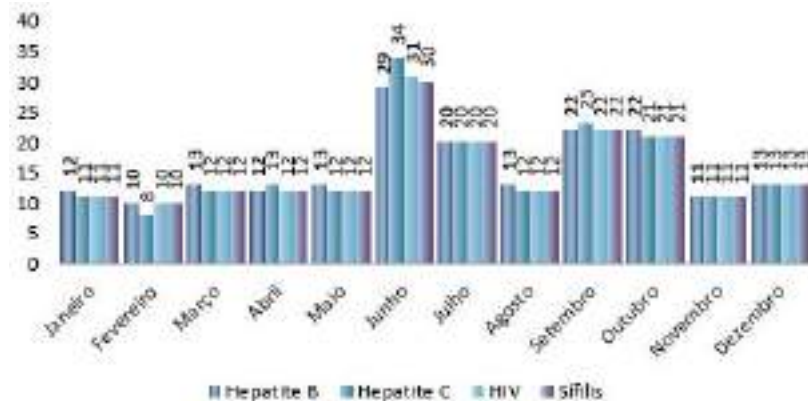
USF JD PLANALTO EI	
Procedimentos de Enfermagem	Realizado
Janeiro	223
Fevereiro	289
Março	387
Abril	467
Maió	426
Junho	564
Julho	1.212
Agosto	310
Setembro	1.021
Outubro	1.199
Novembro	724
Dezembro	692
Total	7.514



Teste Rápido

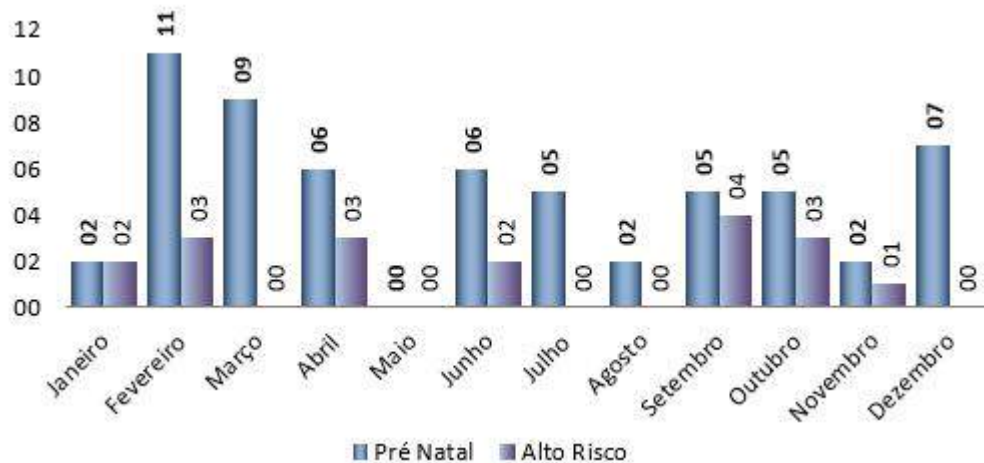
USF JD PLANALTO E1

TESTE RÁPIDO	Hepatite B	Hepatite C	HIV	Sífilis
Janeiro	12	11	11	11
Fevereiro	10	8	10	10
Março	13	12	12	12
Abril	12	13	12	12
Maio	13	12	12	12
Junho	29	34	31	30
Julho	20	20	20	20
Agosto	13	12	12	12
Setembro	22	23	22	22
Outubro	22	21	21	21
Novembro	11	11	11	11
Dezembro	13	13	13	13
Total	190	190	187	186



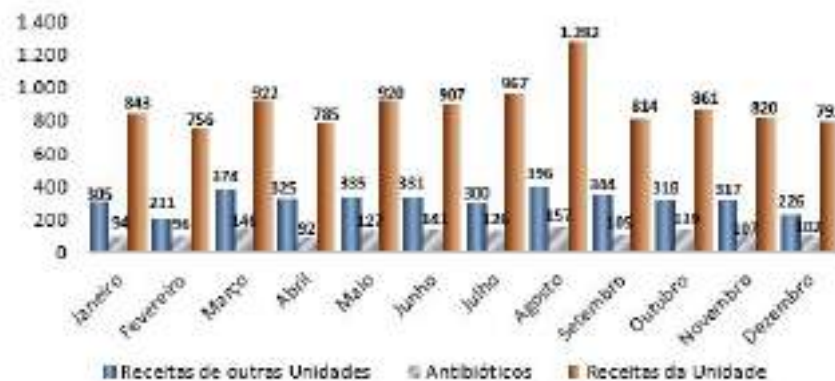
Pré Natal

USF JD PLANALTO E1		
	Pré Natal	Alto Risco
Janeiro	02	02
Fevereiro	11	03
Março	09	00
Abril	06	03
Maio	00	00
Junho	06	02
Julho	05	00
Agosto	02	00
Setembro	05	04
Outubro	05	03
Novembro	02	01
Dezembro	07	00
Total	60	18



Dispensário de Medicamentos

USF JD PLANALTO E1			
Dispensário de Medicamentos	Receitas de outras	Antibióticos	Receitas da Unidade
Janeiro	305	94	843
Fevereiro	211	96	756
Março	374	146	922
Abril	325	92	785
Maio	335	127	920
Junho	331	141	907
Julho	300	126	967
Agosto	396	157	1.282
Setembro	344	105	814
Outubro	318	139	861
Novembro	317	107	820
Dezembro	226	102	791
Total	3.782	1.432	10.668



Cadastro:

708 Famílias

2.341 Pessoas

Fonte: SIAB dez/2023



USF Jardim Planalto Equipe 02

Equipe:

01 Médico

01 Enfermeiro

01 Dentista

01 Auxiliar de Saúde Bucal

01 Auxiliar Técnico Administrativo

02 Técnicos de Enfermagem

06 Agentes Comunitários de Saúde

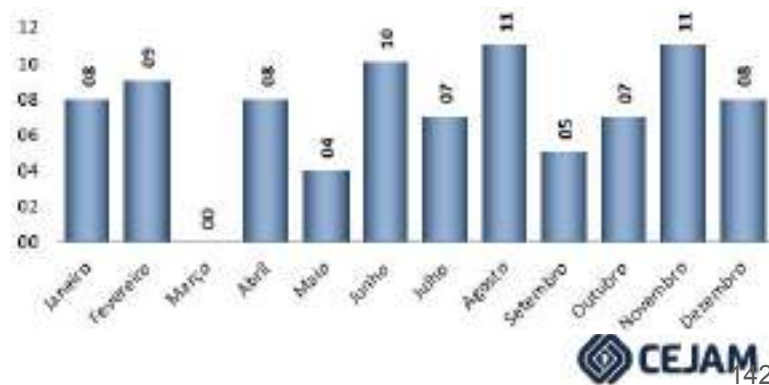
Consulta Médica

USF JD PLANALTO E2				
Consultas Médicas	Meta	Realizado	Percentual Realizado	Atividade Mínima
Janeiro	420	404	98%	382
Fevereiro	334	337	104%	304
Março	439	468	107%	399
Abril	344	400	119%	313
Mai	420	415	100%	382
Junho	382	366	98%	348
Julho	382	447	119%	348
Agosto	439	420	98%	399
Setembro	344	350	103%	313
Outubro	382	400	107%	348
Novembro	363	331	94%	330
Dezembro	344	312	93%	313
Total	4.593	4.650	101%	4.180



Consulta Domiciliar

USF JD PLANALTO E2	
Consulta Domiciliar	Médico
Janeiro	08
Fevereiro	09
Março	00
Abril	08
Mai	04
Junho	10
Julho	07
Agosto	11
Setembro	05
Outubro	07
Novembro	11
Dezembro	08
Total	08



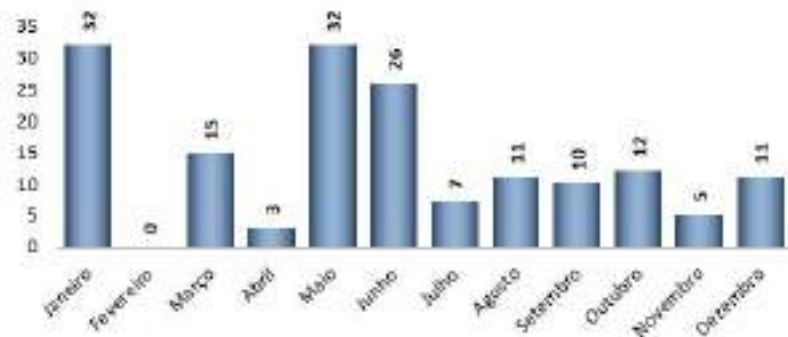
Consulta Enfermeiro

USF JD PLANALTO E2				
Consultas de Enfermeiro	Meta	Realizado	Percentual Realizado	Atividade Mínima
Janeiro	240	219	105%	218
Fevereiro	191	212	111%	174
Março	251	240	102%	228
Abril	196	188	97%	178
Maio	240	239	113%	218
Junho	218	202	105%	198
Julho	218	216	102%	198
Agosto	251	241	100%	228
Setembro	196	205	110%	178
Outubro	218	220	106%	198
Novembro	207	191	95%	188
Dezembro	196	176	95%	178
Total	2.622	2.549	97%	2.386



Consulta Domiciliar

USF JD PLANALTO E2	
Consulta Domiciliar	Enfermeiro
Janeiro	32
Fevereiro	0
Março	15
Abril	3
Maio	32
Junho	26
Julho	7
Agosto	11
Setembro	10
Outubro	12
Novembro	5
Dezembro	11
Total	164




Consulta Dentista

USF JD PLANALTO E2				
Consultas de Odontologia	Meta	Realizado	Percentual Realizado	Atividade Mínima
Janeiro	320	315	104%	291
Fevereiro	255	255	100%	232
Março	335	310	93%	305
Abril	262	249	95%	238
Maio	320	314	98%	291
Junho	291	269	92%	265
Julho	291	284	98%	265
Agosto	335	342	104%	305
Setembro	262	264	101%	238
Outubro	291	284	98%	265
Novembro	262	279	106%	238
Dezembro	255	232	99%	232
Total	3.479	3.397	98%	3.166



Consulta Domiciliar

USF JD PLANALTO E2	
Consulta Domiciliar	Odonto
Janeiro	19
Fevereiro	0
Março	0
Abril	0
Maio	0
Junho	0
Julho	0
Agosto	6
Setembro	0
Outubro	0
Novembro	0
Dezembro	21
Total	46



Procedimentos

USF JD PLANALTO E2	
Procedimentos de Odontologia	Realizado
Janeiro	687
Fevereiro	529
Março	604
Abril	468
Maio	693
Junho	877
Julho	851
Agosto	906
Setembro	712
Outubro	858
Novembro	531
Dezembro	687
Total	6403

Visita Domiciliar - ACS

USF JD PLANALTO E2				
Visita Domiciliar - ACS	Meta	Realizado	Percentual Realizado	Atividade Mínima
Janeiro	3.611	3.498	97%	3.285
Fevereiro	3.629	3.447	95%	3.302
Março	3.620	3.478	96%	3.294
Abril	3.591	3.360	94%	3.268
Maió	3.556	3.367	95%	3.230
Junho	3.522	3.357	95%	3.205
Julho	3.190	3.327	104%	2.903
Agosto	3.481	3.325	96%	3.168
Setembro	2.842	3.233	114%	2.585
Outubro	3.139	3.166	101%	2.856
Novembro	2.778	3.168	114%	2.528
Dezembro	2.751	3.209	117%	2.503
Total	39.710	39.935	101%	36.136



Atividade Coletiva

USF JD PLANALTO E2				
Atividade Coletiva	Meta	Realizado	Percentual Realizado	Atividade Mínima
Janeiro	32:00:00	32:00:00	100%	29:07:12
Fevereiro	25:27:16	26:00:00	102%	23:09:09
Março	33:27:16	31:00:00	93%	30:26:37
Abril	26:10:55	25:30:00	97%	23:49:32
Maió	32:00:00	63:30:00	198%	29:07:12
Junho	29:05:27	29:00:00	100%	26:28:22
Julho	29:05:27	29:00:00	100%	26:28:22
Agosto	33:27:16	34:30:00	103%	30:26:37
Setembro	26:10:55	29:00:00	111%	23:49:32
Outubro	29:05:27	28:00:00	96%	26:28:22
Novembro	26:10:55	32:00:00	122%	23:49:32
Dezembro	26:10:55	36:30:00	139%	23:49:32
Total	348:21:49	396:00:00	114%	317:00:39



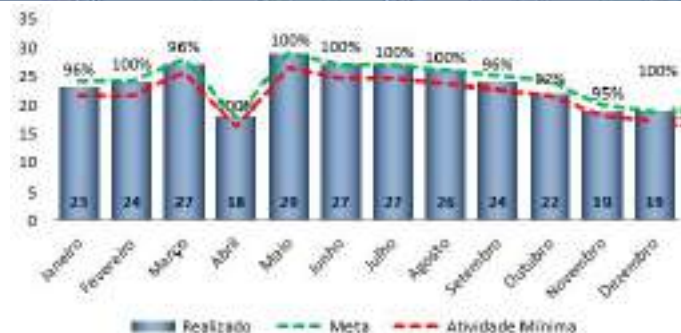
Calendário Vacinal - <01 ano

USF JD PLANALTO E2				
Meses do 01 Ano	Meta	Realizado	Percentual Realizado	Atividade Mínima
Janeiro	35	31	89%	32
Fevereiro	31	30	97%	28
Março	33	31	94%	30
Abril	36	33	92%	33
Maio	39	38	97%	35
Junho	42	39	93%	38
Julho	36	35	97%	33
Agosto	41	41	100%	37
Setembro	40	40	100%	36
Outubro	45	43	96%	41
Novembro	49	49	100%	45
Dezembro	46	46	100%	42
Total	473	456	96%	430



Gestantes

USF JD PLANALTO E2				
Gestantes	Meta	Realizado	Percentual Realizado	Atividade Mínima
Janeiro	24	23	96%	22
Fevereiro	24	24	100%	22
Março	28	27	96%	25
Abril	18	18	100%	16
Maio	29	29	100%	26
Junho	27	27	100%	25
Julho	27	27	100%	25
Agosto	26	26	100%	24
Setembro	25	24	96%	23
Outubro	24	22	92%	22
Novembro	20	19	95%	18
Dezembro	19	19	100%	17
Total	291	285	98%	265



Hipertensos

USF JD PLANALTO E2				
Hipertensos	Meta	Realizado	Percentual Realizado	Atividade Mínima
Janeiro	542	533	98%	493
Fevereiro	531	538	98%	501
Março	544	530	97%	495
Abril	404	367	91%	368
Maió	542	531	98%	493
Junho	545	532	98%	496
Julho	544	531	98%	495
Agosto	537	513	96%	489
Setembro	533	512	96%	485
Outubro	535	491	92%	487
Novembro	525	501	95%	478
Dezembro	534	520	97%	486
Total	6.336	6.301	96%	5.766



Diabéticos

USF JD PLANALTO E2				
Diabéticos	Meta	Realizado	Percentual Realizado	Atividade Mínima
Janeiro	257	254	99%	234
Fevereiro	265	262	99%	241
Março	268	263	98%	244
Abril	135	128	95%	123
Maió	274	273	100%	249
Junho	276	269	97%	251
Julho	280	274	98%	255
Agosto	281	274	98%	256
Setembro	277	266	96%	252
Outubro	279	260	93%	254
Novembro	274	264	96%	249
Dezembro	275	269	98%	250
Total	3.141	3.056	97%	2.858



Pesquisa de Satisfação

USF JD PLANALTO E2				
Pesquisa de Satisfação	Meta	Realizado	Percentual Realizado	Atividade Mínima
Janeiro	207	185	89%	188
Fevereiro	53	48	91%	48
Março	141	136	96%	128
Abril	102	89	87%	93
Maió	920	890	97%	837
Junho	199	190	95%	181
Julho	564	549	97%	513
Agosto	231	215	93%	210
Setembro	136	130	96%	124
Outubro	172	157	91%	157
Novembro	122	115	94%	111
Dezembro	401	375	94%	365
Total	3.248	3.079	95%	2.956

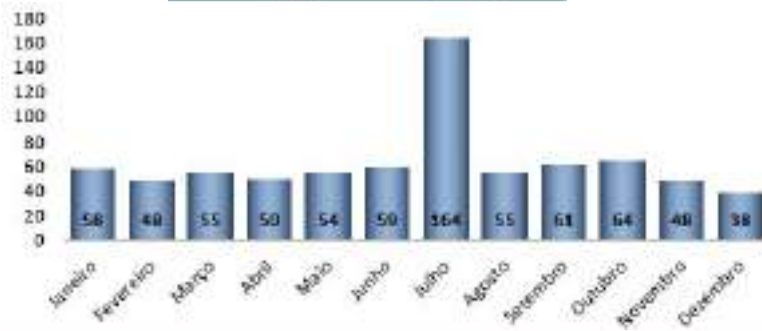


Demais Atividades e Procedimentos



Encaminhamento - SARE

USF JD PLANALTO E2	
SARE	Realizado
Janeiro	58
Fevereiro	48
Março	55
Abril	50
Maió	54
Junho	59
Julho	164
Agosto	55
Setembro	61
Outubro	64
Novembro	48
Dezembro	38
Total	11



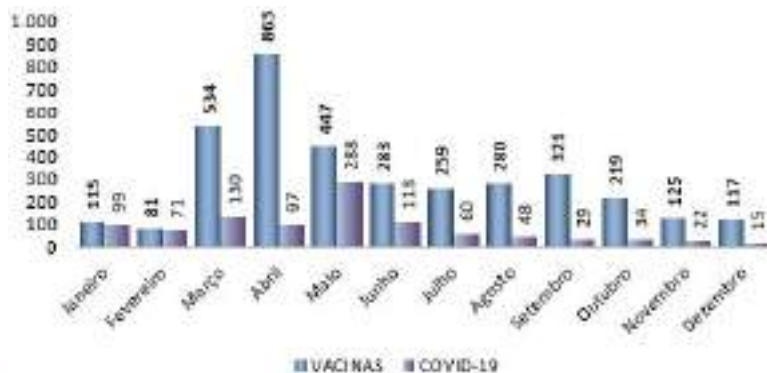
Encaminhamento - SADT

USF JD PLANALTO E2	
SADT	Realizado
Janeiro	121
Fevereiro	64
Março	67
Abril	64
Maió	70
Junho	76
Julho	186
Agosto	67
Setembro	58
Outubro	93
Novembro	54
Dezembro	176
Total	178



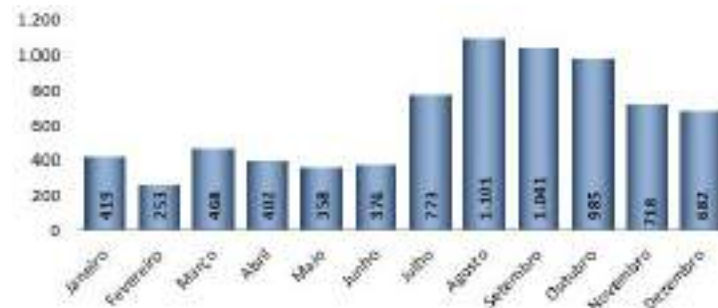
Imunizações

USF JD PLANALTO E2		
Imunizações	VACINAS	COVID-19
Janeiro	115	99
Fevereiro	81	71
Março	534	130
Abril	863	97
Maiο	447	288
Junho	283	113
Julho	259	60
Agosto	280	48
Setembro	321	29
Outubro	219	34
Novembro	125	22
Dezembro	117	15
Total	3.644	1.006



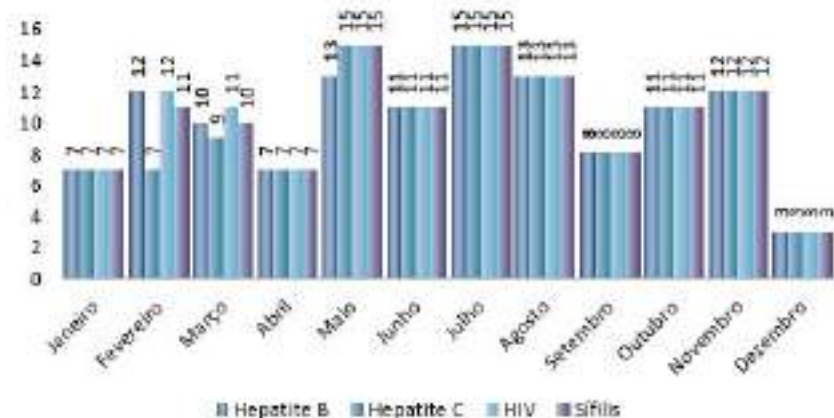
Procedimentos de Enfermagem

USF JD PLANALTO E2	
Procedimentos de Enfermagem	Realizado
Janeiro	419
Fevereiro	253
Março	468
Abril	402
Maiο	358
Junho	376
Julho	773
Agosto	1.101
Setembro	1.041
Outubro	985
Novembro	718
Dezembro	682
Total	7.576



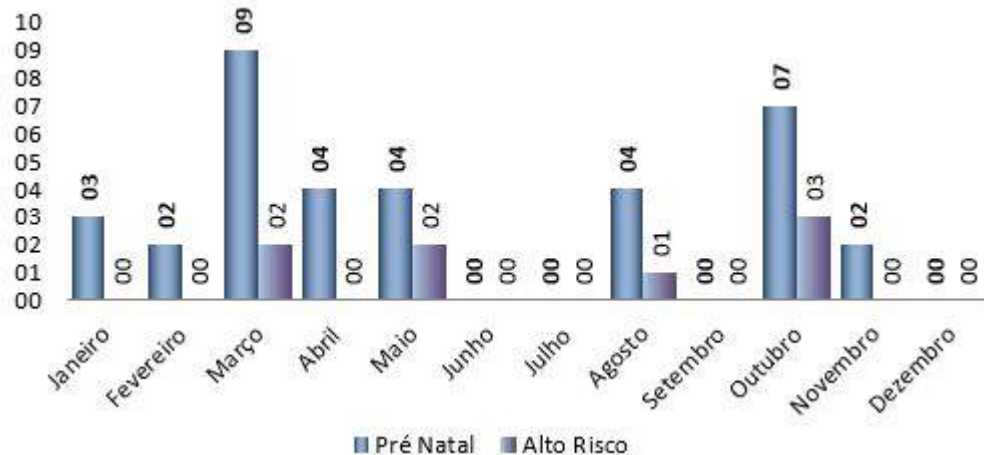
Teste Rápido

USF JD PLANALTO E2				
TESTE RÁPIDO	Hepatite B	Hepatite C	HIV	Sífilis
Janeiro	7	7	7	7
Fevereiro	12	7	12	11
Março	10	9	11	10
Abril	7	7	7	7
Maio	13	15	15	15
Junho	11	11	11	11
Julho	15	15	15	15
Agosto	13	13	13	13
Setembro	8	8	8	8
Outubro	11	11	11	11
Novembro	12	12	12	12
Dezembro	3	3	3	3
Total	122	118	125	123



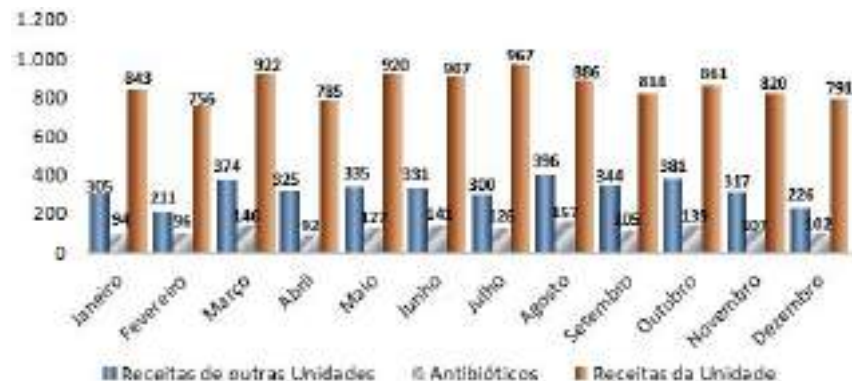
Pré Natal

USF JD PLANALTO E2		
	Pré Natal	Alto Risco
Janeiro	03	00
Fevereiro	02	00
Março	09	02
Abril	04	00
Maio	04	02
Junho	00	00
Julho	00	00
Agosto	04	01
Setembro	00	00
Outubro	07	03
Novembro	02	00
Dezembro	00	00
Total	35	08



Dispensário de Medicamentos

USF JD PLANALTO E2			
Dispensário de Medicamentos	Receitas de outras	Antibióticos	Receitas da Unidade
Janeiro	305	94	843
Fevereiro	211	96	756
Março	374	146	922
Abril	325	92	785
Maio	335	127	920
Junho	331	141	907
Julho	300	126	967
Agosto	396	157	886
Setembro	344	105	814
Outubro	381	139	861
Novembro	317	107	820
Dezembro	226	102	791
Total	3.845	1.432	10.272



Cadastro:

708 Famílias

2.341 Pessoas

Fonte: SIAB dez/2023



USF Jardim Margarida

Equipe:

01 Médico

01 Enfermeiro

01 Auxiliar Técnico Administrativo

01 Técnico de Farmácia

01 Auxiliar de Limpeza

02 Técnicos de Enfermagem

06 Agentes Comunitários de Saúde

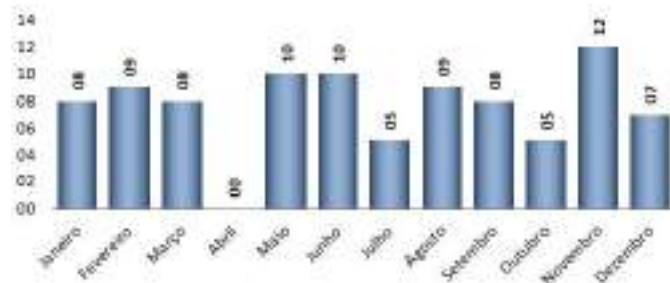
Consulta Médica

USF JD MARGARIDA				
Consultas Médicas	Meta	Realizado	Percentual Realizado	Atividade Mínima
Janeiro	420	452	110%	382
Fevereiro	334	348	107%	304
Março	439	497	115%	399
Abril	344	366	106%	313
Maio	420	481	117%	382
Junho	382	415	111%	348
Julho	382	383	102%	348
Agosto	439	461	107%	399
Setembro	344	346	103%	313
Outubro	382	405	107%	348
Novembro	363	341	97%	330
Dezembro	344	325	97%	313
Total	4.593	4.820	105%	4.180



Consulta Domiciliar

USF JD MARGARIDA	
Consulta Domiciliar	Médico
Janeiro	08
Fevereiro	09
Março	08
Abril	00
Maio	10
Junho	10
Julho	05
Agosto	09
Setembro	08
Outubro	05
Novembro	12
Dezembro	07
Total	91



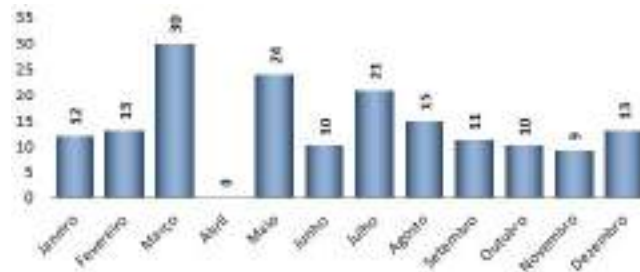
Consulta Enfermeiro

USF JD MARGARIDA				
Consultas de Enfermeiro	Meta	Realizado	Percentual Realizado	Atividade Mínima
Janeiro	240	224	98%	218
Fevereiro	191	164	93%	174
Março	251	193	89%	228
Abril	196	178	91%	178
Maió	240	207	96%	218
Junho	218	189	91%	198
Julho	218	173	89%	198
Agosto	251	216	92%	228
Setembro	196	175	95%	178
Outubro	218	210	101%	198
Novembro	207	195	99%	188
Dezembro	196	167	92%	178
Total	2.622	2.291	87%	2.386



Consulta Domiciliar

USF JD MARGARIDA	
Consulta Domiciliar	Enfermeiro
Janeiro	12
Fevereiro	13
Março	30
Abril	0
Maió	24
Junho	10
Julho	21
Agosto	15
Setembro	11
Outubro	10
Novembro	9
Dezembro	13
Total	108



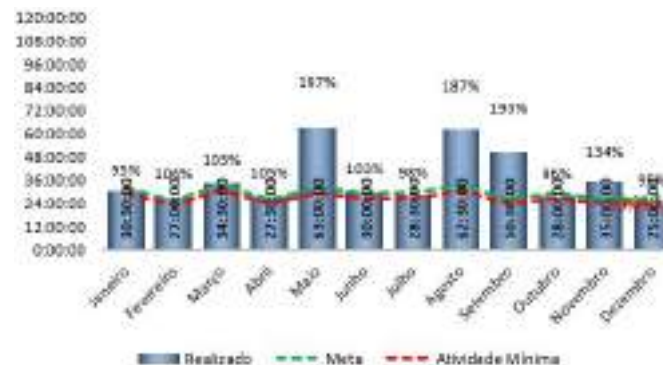
Visita Domiciliar - ACS

USF JD MARGARIDA				
Visita Domiciliar - ACS	Meta	Realizado	Percentual Realizado	Atividade Mínima
Janeiro	3.394	2.808	83%	3.089
Fevereiro	3.403	2.783	82%	3.097
Março	3.395	2.809	83%	3.089
Abril	3.368	2.711	80%	3.065
Maió	3.359	2.796	83%	3.057
Junho	3.352	2.591	77%	3.050
Julho	3.054	2.626	86%	2.779
Agosto	3.343	3.048	91%	3.042
Setembro	2.722	3.103	114%	2.477
Outubro	3.012	3.031	101%	2.741
Novembro	2.721	2.615	96%	2.476
Dezembro	2.705	2.692	99%	2.405
Total	37.352	33.673	89%	34.427



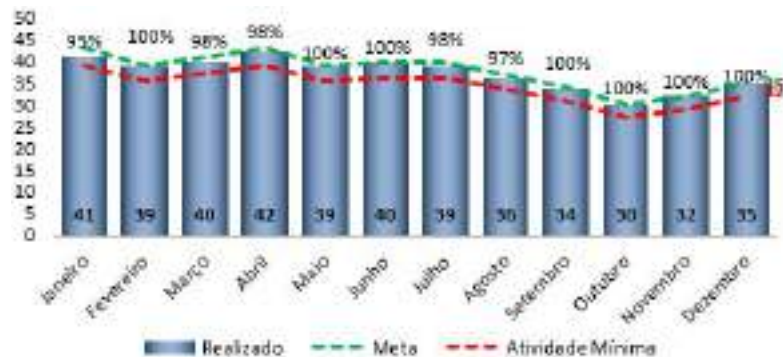
Atividade Coletiva

USF JD MARGARIDA				
Atividade Coletiva	Meta	Realizado	Percentual Realizado	Atividade Mínima
Janeiro	32:00:00	30:30:00	95%	29:07:12
Fevereiro	25:27:16	27:00:00	106%	23:09:49
Março	33:27:16	34:30:00	103%	30:26:37
Abril	26:10:55	27:30:00	105%	23:49:32
Maió	32:00:00	63:00:00	197%	29:07:12
Junho	29:05:27	30:00:00	103%	26:28:22
Julho	29:05:27	28:30:00	98%	26:28:22
Agosto	33:27:16	62:30:00	187%	30:26:37
Setembro	26:10:55	50:30:00	193%	23:49:32
Outubro	29:05:27	28:00:00	96%	26:28:22
Novembro	26:10:55	35:00:00	134%	23:49:32
Dezembro	26:10:55	25:00:00	95%	23:49:32
Total	348:21:48	442:06:00	127%	317:00:39



Calendário Vacinal - <01 ano

USF JD MARGARIDA				
Menores de 01 Ano	Meta	Realizado	Percentual Realizado	Atividade Mínima
Janeiro	43	41	95%	39
Fevereiro	39	39	100%	35
Março	41	40	98%	37
Abril	43	42	98%	39
Mai	39	39	100%	35
Junho	40	40	100%	36
Julho	40	39	98%	36
Agosto	37	36	97%	34
Setembro	34	34	100%	31
Outubro	30	30	100%	27
Novembro	32	32	100%	29
Dezembro	35	35	100%	32
Total	453	447	99%	412



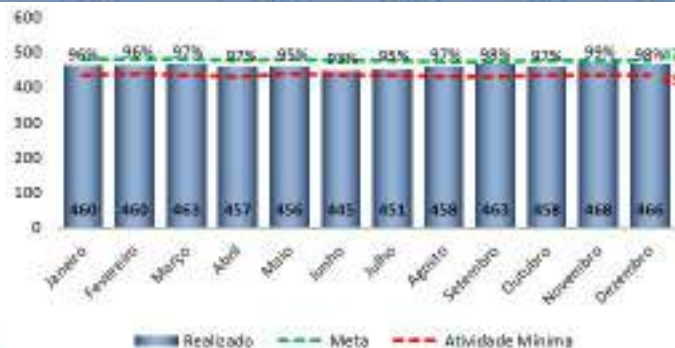
Gestantes

USF JD MARGARIDA				
Gestantes	Meta	Realizado	Percentual Realizado	Atividade Mínima
Janeiro	22	22	100%	20
Fevereiro	17	16	94%	15
Março	20	20	100%	18
Abril	19	19	100%	17
Mai	20	20	100%	18
Junho	20	20	100%	18
Julho	23	23	100%	21
Agosto	27	27	100%	25
Setembro	27	26	96%	25
Outubro	27	27	100%	25
Novembro	25	24	96%	23
Dezembro	25	25	100%	23
Total	272	269	99%	248



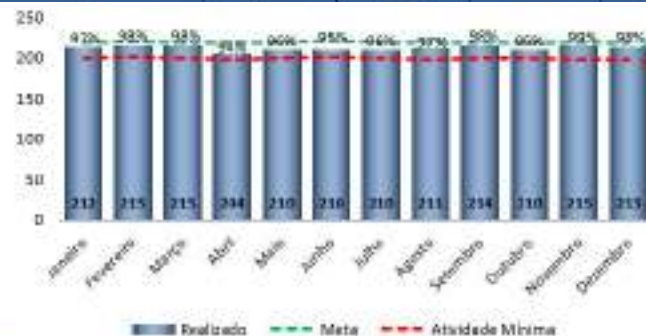
Hipertensos

USF JD MARGARIDA				
Hipertensos	Meta	Realizado	Percentual Realizado	Atividade Mínima
Janeiro	477	460	96%	434
Fevereiro	480	460	96%	437
Março	477	463	97%	434
Abril	473	457	97%	430
Maió	479	456	95%	436
Junho	476	445	93%	433
Julho	475	451	95%	432
Agosto	472	458	97%	430
Setembro	471	463	98%	429
Outubro	474	458	97%	431
Novembro	474	468	99%	431
Dezembro	475	466	98%	432
Total	5.703	5.505	97%	5.190



Diabéticos

USF JD MARGARIDA				
Diabéticos	Meta	Realizado	Percentual Realizado	Atividade Mínima
Janeiro	219	212	97%	199
Fevereiro	220	215	98%	200
Março	219	215	98%	199
Abril	218	204	94%	198
Maió	219	210	96%	199
Junho	221	210	95%	201
Julho	219	210	96%	199
Agosto	218	211	97%	198
Setembro	219	214	98%	199
Outubro	219	210	96%	199
Novembro	218	215	99%	198
Dezembro	218	213	98%	198
Total	2.627	2.539	97%	2.391



Pesquisa de Satisfação

USF JD MARGARIDA				
Pesquisa de Satisfação	Meta	Realizado	Percentual Realizado	Atividade Mínima
Janeiro	164	462	282%	149
Fevereiro	249	235	94%	227
Março	188	183	97%	171
Abril	405	396	98%	369
Maio	237	231	97%	216
Junho	190	165	87%	173
Julho	153	148	97%	139
Agosto	344	330	96%	313
Setembro	99	97	98%	90
Outubro	141	141	100%	128
Novembro	22	22	100%	20
Dezembro	289	278	96%	263
Total	2.481	2.688	108%	2.258

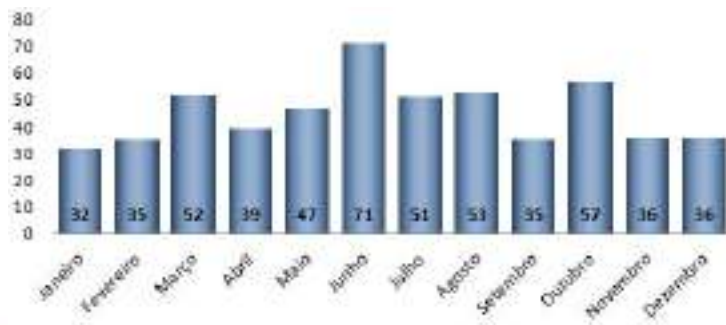


Demais Atividades e Procedimentos



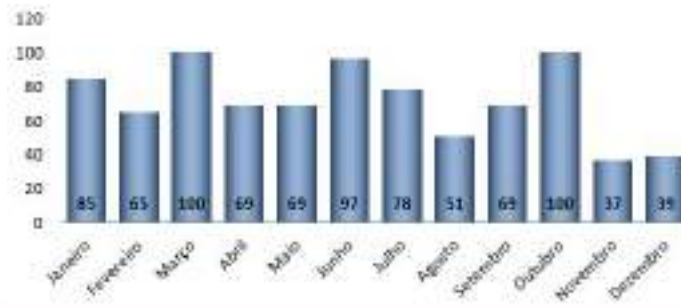
Encaminhamento - SARE

USF JD MARGARIDA	
SARE	Realizado
Janeiro	32
Fevereiro	35
Março	52
Abril	39
Maió	47
Junho	71
Julho	51
Agosto	53
Setembro	35
Outubro	57
Novembro	36
Dezembro	36
Total	544



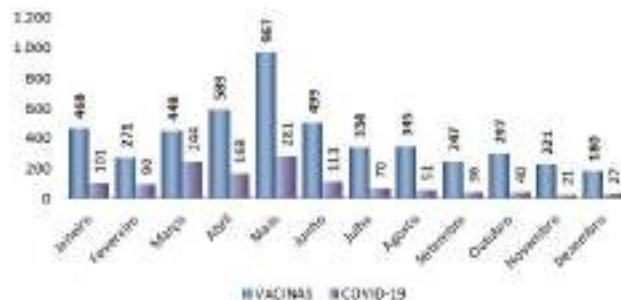
Encaminhamento - SADT

USF JD MARGARIDA	
SADT	Realizado
Janeiro	85
Fevereiro	65
Março	100
Abril	69
Maió	69
Junho	97
Julho	78
Agosto	51
Setembro	69
Outubro	100
Novembro	37
Dezembro	39
Total	378



Imunizações

USF JD MARGARIDA		
Imunizações	VACINAS	COVID-19
Janeiro	468	101
Fevereiro	271	90
Março	448	244
Abril	589	168
Maiο	967	281
Junho	499	113
Julho	334	70
Agosto	345	51
Setembro	247	36
Outubro	297	40
Novembro	221	21
Dezembro	180	27
Total	4.866	1.242



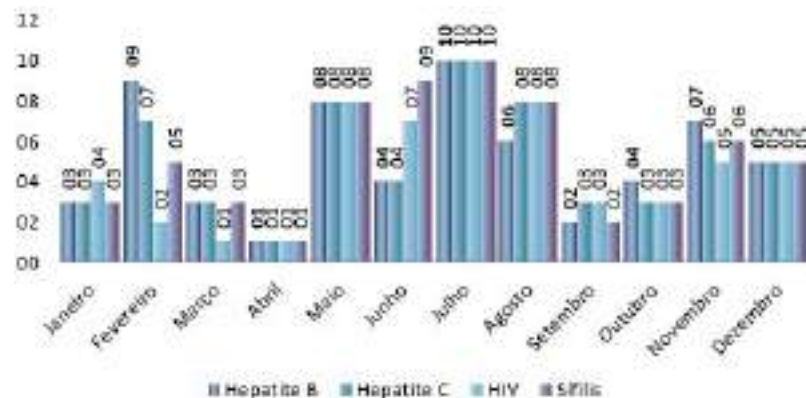
Procedimentos de Enfermagem

USF JD MARGARIDA	
Procedimentos de Enfermagem	Realizado
Janeiro	1.141
Fevereiro	594
Março	988
Abril	929
Maiο	876
Junho	1.002
Julho	1.107
Agosto	1.357
Setembro	986
Outubro	1.060
Novembro	930
Dezembro	706
Total	11.676



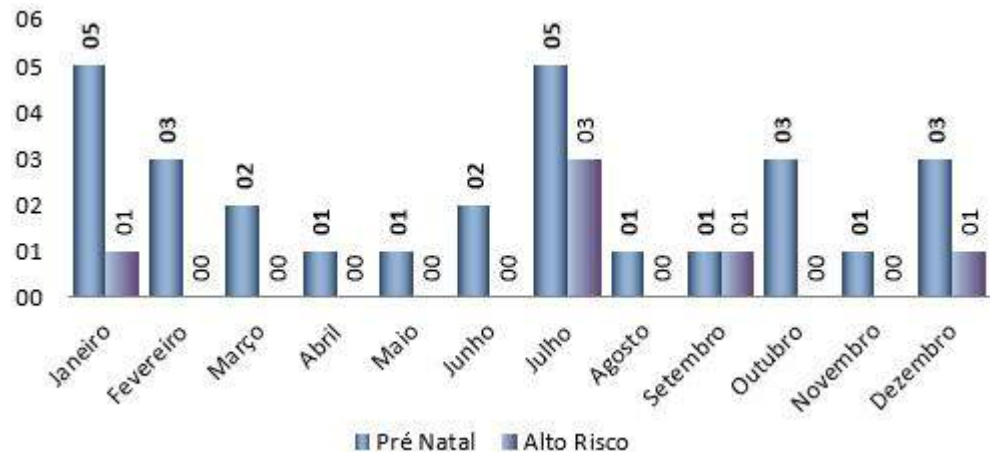
Teste Rápido

USF JD MARGARIDA				
TESTE RÁPIDO	Hepatite B	Hepatite C	HIV	Sífilis
Janeiro	03	03	04	03
Fevereiro	09	07	02	05
Março	03	03	01	03
Abril	01	01	01	01
Maio	08	08	08	08
Junho	04	04	07	09
Julho	10	10	10	10
Agosto	06	08	08	08
Setembro	02	03	03	02
Outubro	04	03	03	03
Novembro	07	06	05	06
Dezembro	05	05	05	05
Total	62	61	57	63



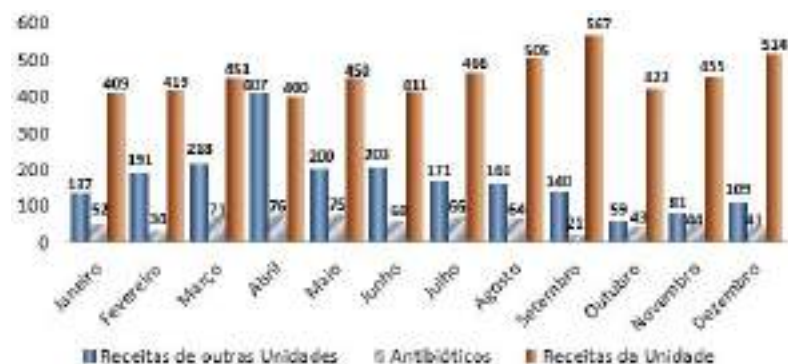
Pré Natal

USF JD MARGARIDA		
	Pré Natal	Alto Risco
Janeiro	05	01
Fevereiro	03	00
Março	02	00
Abril	01	00
Maio	01	00
Junho	02	00
Julho	05	03
Agosto	01	00
Setembro	01	01
Outubro	03	00
Novembro	01	00
Dezembro	03	01
Total	28	06



Dispensário de Medicamentos

USF JD MARGARIDA			
Dispensário de Medicamentos	Receitas de outras	Antibióticos	Receitas da Unidade
Janeiro	137	52	409
Fevereiro	191	34	419
Março	218	71	451
Abril	407	76	400
Maio	200	75	450
Junho	203	60	411
Julho	171	66	466
Agosto	161	64	505
Setembro	140	21	567
Outubro	59	43	423
Novembro	81	44	455
Dezembro	109	41	514
Total	2.077	647	5.470



Cadastro:

708 Famílias

2.341 Pessoas

Fonte: SIAB dez/2023



USF Nove de Julho

Equipe:

01 Médico

01 Enfermeiro

01 Dentista

01 Auxiliar de Saúde Bucal

01 Auxiliar Técnico Administrativo

01 Técnico de Farmácia

01 Auxiliar de Limpeza

02 Técnicos de Enfermagem

06 Agentes Comunitários de Saúde

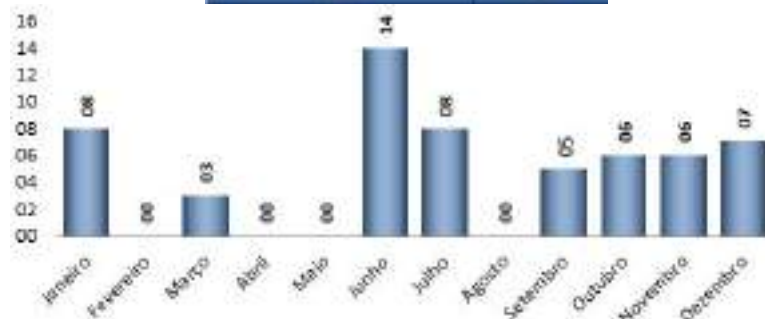
Consulta Médica

USF NOVE DE JULHO				
Consultas Médicas	Meta	Realizado	Percentual Realizado	Atividade Mínima
Janeiro	420	463	112%	382
Fevereiro	334	323	97%	304
Março	439	429	98%	399
Abril	344	338	98%	313
Maio	420	430	102%	382
Junho	382	348	95%	348
Julho	382	385	103%	348
Agosto	439	453	103%	399
Setembro	344	356	105%	313
Outubro	382	397	105%	348
Novembro	363	337	94%	330
Dezembro	344	308	92%	313
Total	4.193	4.567	99%	4.180



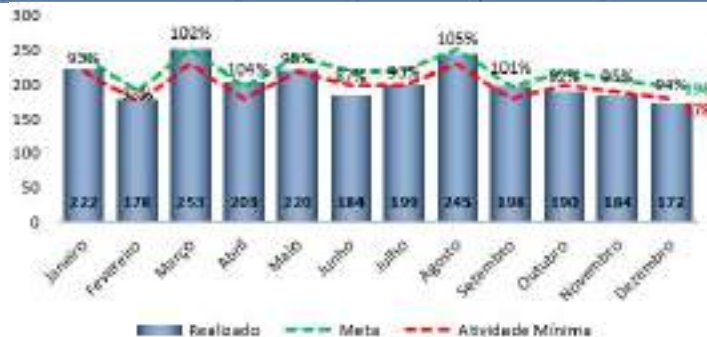
Consulta Domiciliar

USF NOVE DE JULHO	
Consulta Domiciliar	Médico
Janeiro	08
Fevereiro	00
Março	03
Abril	00
Maio	00
Junho	14
Julho	08
Agosto	00
Setembro	05
Outubro	06
Novembro	06
Dezembro	07
Total	57



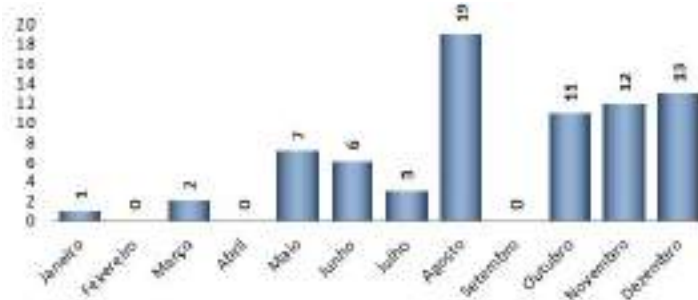
Consulta Enfermeiro

USF NOVE DE JULHO				
Consultas de Enfermeiro	Meta	Realizado	Percentual Realizado	Atividade Mínima
Janeiro	240	222	93%	218
Fevereiro	191	178	93%	174
Março	251	253	102%	228
Abril	195	203	104%	178
Maió	240	220	95%	218
Junho	218	184	87%	198
Julho	218	199	93%	198
Agosto	251	245	105%	228
Setembro	195	198	101%	178
Outubro	218	190	92%	198
Novembro	207	184	95%	188
Dezembro	195	172	94%	178
Total	2.622	2.448	93%	2.386



Consulta Domiciliar

USF NOVE DE JULHO	
Consulta Domiciliar	Enfermeiro
Janeiro	1
Fevereiro	0
Março	2
Abril	0
Maió	7
Junho	6
Julho	3
Agosto	19
Setembro	0
Outubro	11
Novembro	12
Dezembro	13
Total	74




Consulta Dentista

USF NOVE DE JULHO				
Consultas de Odontologia	Meta	Realizado	Percentual Realizado	Atividade Mínima
Janeiro	320	301	96%	291
Fevereiro	255	254	100%	232
Março	333	305	91%	305
Abril	262	254	97%	238
Maió	320	305	99%	291
Junho	291	265	94%	265
Julho	291	269	95%	265
Agosto	335	334	103%	305
Setembro	262	249	99%	238
Outubro	291	275	95%	265
Novembro	262	267	103%	238
Dezembro	255	238	93%	232
Total	3.479	3.316	95%	3.166




Consulta Domiciliar

USF NOVE DE JULHO	
Consulta Domiciliar	Odonto
Janeiro	5
Fevereiro	0
Março	0
Abril	0
Maió	11
Junho	9
Julho	6
Agosto	12
Setembro	10
Outubro	0
Novembro	2
Dezembro	0
Total	55




Procedimentos

USF NOVE DE JULHO	
Procedimentos de Odontologia	Realizado
Janeiro	712
Fevereiro	675
Março	663
Abril	706
Maió	810
Junho	788
Julho	826
Agosto	916
Setembro	728
Outubro	463
Novembro	516
Dezembro	297
Total	8090



Visita Domiciliar - ACS

USF NOVE DE JULHO				
Visita Domiciliar - ACS	Meta	Realizado	Percentual Realizado	Atividade Mínima
Janeiro	3.568	3.235	91%	3.247
Fevereiro	3.563	3.123	88%	3.242
Março	3.552	3.188	90%	3.232
Abril	3.532	3.186	90%	3.214
Maió	3.552	3.175	89%	3.232
Junho	3.559	3.178	89%	3.239
Julho	3.253	3.200	98%	2.960
Agosto	3.598	3.372	94%	3.274
Setembro	2.963	3.317	112%	2.696
Outubro	3.287	3.288	100%	2.991
Novembro	2.943	3.199	109%	2.678
Dezembro	2.943	3.250	110%	2.678
Total	40.313	38.711	96%	36.685



Atividade Coletiva

USF NOVE DE JULHO				
Atividade Coletiva	Meta	Realizado	Percentual Realizado	Atividade Mínima
Janeiro	32:00:00	32:00:00	100%	29:07:12
Fevereiro	25:27:16	29:00:00	114%	23:09:49
Março	33:27:16	34:00:00	102%	30:26:37
Abril	26:10:55	28:00:00	107%	23:49:32
Maió	32:00:00	56:30:00	177%	29:07:12
Junho	29:05:27	34:30:00	119%	26:28:22
Julho	29:05:27	29:30:00	101%	28:28:22
Agosto	33:27:16	36:30:00	109%	30:26:37
Setembro	26:10:55	34:30:00	132%	23:49:32
Outubro	29:05:27	30:00:00	103%	28:28:22
Novembro	26:10:55	35:00:00	134%	23:49:32
Dezembro	26:10:55	40:00:00	153%	23:49:32
Total	348:21:49	419:30:00	120%	317:00:39



Calendário Vacinal - <01 ano

USF NOVE DE JULHO				
Menores de 01 Ano	Meta	Realizado	Percentual Realizado	Atividade Mínima
Janeiro	33	33	100%	30
Fevereiro	31	31	100%	28
Março	27	25	93%	25
Abril	34	34	100%	31
Maió	34	34	100%	31
Junho	32	32	100%	29
Julho	30	30	100%	27
Agosto	38	38	100%	35
Setembro	34	34	100%	31
Outubro	33	33	100%	30
Novembro	35	35	100%	32
Dezembro	43	43	100%	39
Total	404	402	100%	368



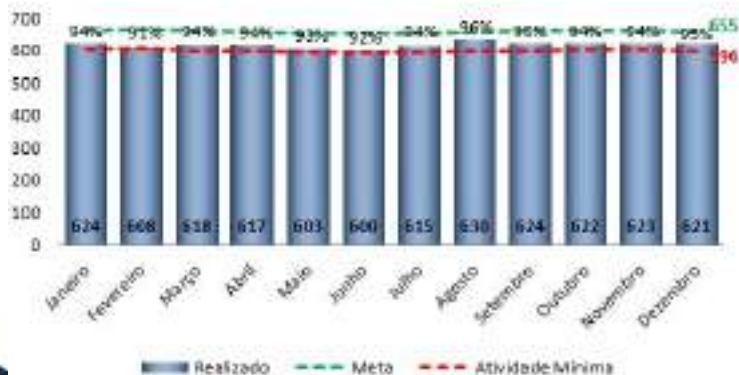
Gestantes

USF NOVE DE JULHO				
Gestantes	Meta	Realizado	Percentual Realizado	Atividade Mínima
Janeiro	33	33	100%	30
Fevereiro	31	31	100%	28
Março	27	25	93%	25
Abril	34	34	100%	31
Maió	34	34	100%	31
Junho	32	32	100%	29
Julho	30	30	100%	27
Agosto	38	38	100%	35
Setembro	34	34	100%	31
Outubro	33	33	100%	30
Novembro	35	35	100%	32
Dezembro	43	43	100%	39
Total	404	402	100%	368



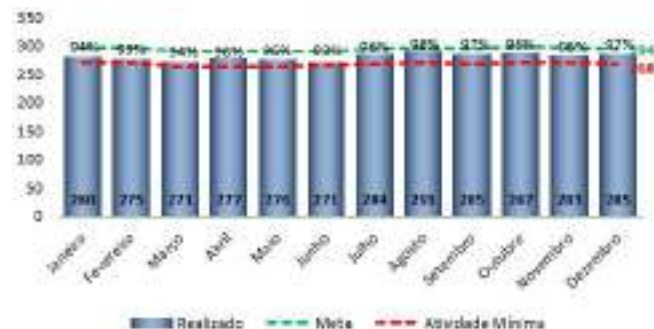
Hipertensos

USF NOVE DE JULHO				
Hipertensos	Meta	Realizado	Percentual Realizado	Atividade Mínima
Janeiro	662	624	94%	602
Fevereiro	665	608	91%	605
Março	659	618	94%	600
Abril	655	617	94%	596
Maio	650	603	93%	592
Junho	652	600	92%	593
Julho	651	615	94%	592
Agosto	657	630	96%	598
Setembro	659	624	95%	600
Outubro	662	622	94%	602
Novembro	660	623	94%	601
Dezembro	655	621	95%	596
Total	7.857	7.403	94%	7.177



Diabéticos

USF NOVE DE JULHO				
Diabéticos	Meta	Realizado	Percentual Realizado	Atividade Mínima
Janeiro	297	280	94%	270
Fevereiro	296	275	93%	269
Março	289	271	94%	263
Abril	289	277	96%	263
Maio	289	276	96%	263
Junho	291	271	93%	265
Julho	295	284	96%	268
Agosto	296	291	98%	269
Setembro	295	285	97%	268
Outubro	298	287	96%	271
Novembro	296	283	96%	269
Dezembro	294	285	97%	268
Total	3.525	3.365	95%	3.208



USF Nove de Julho

Pesquisa de Satisfação

USF NOVE DE JULHO				
Pesquisa de Satisfação	Meta	Realizado	Percentual Realizado	Atividade Mínima
Janeiro	1.016	971	96%	925
Fevereiro	368	354	96%	335
Março	764	746	98%	695
Abril	519	497	96%	472
Maior	375	364	97%	341
Junho	445	426	96%	405
Julho	444	444	100%	404
Agosto	599	569	95%	545
Setembro	274	250	91%	249
Outubro	762	736	97%	693
Novembro	797	778	98%	725
Dezembro	154	150	97%	140
Total	6.517	6.285	96%	5.930

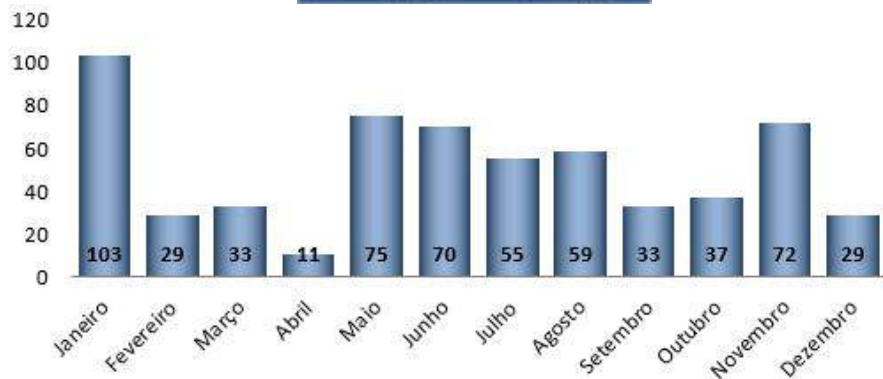


Demais Atividades e Procedimentos



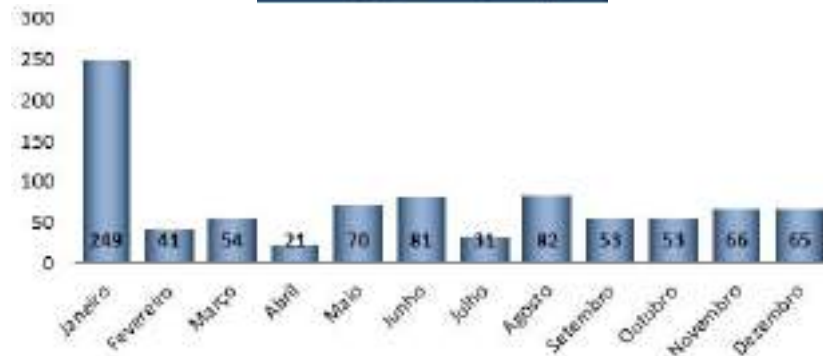
Encaminhamento - SARE

USF NOVE DE JULHO	
SARE	Realizado
Janeiro	103
Fevereiro	29
Março	33
Abril	11
Maió	75
Junho	70
Julho	55
Agosto	59
Setembro	33
Outubro	37
Novembro	72
Dezembro	29
Total	605



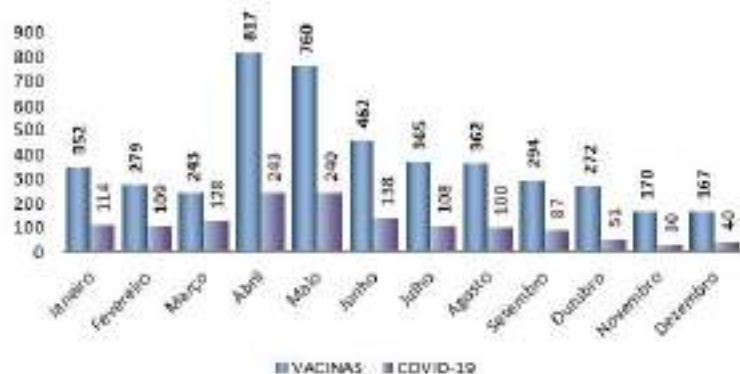
Encaminhamento - SADT

USF NOVE DE JULHO	
SADT	Realizado
Janeiro	249
Fevereiro	41
Março	54
Abril	21
Maió	70
Junho	81
Julho	31
Agosto	82
Setembro	53
Outubro	53
Novembro	66
Dezembro	65
Total	42



Imunizações

USF NOVE DE JULHO		
Imunizações	VACINAS	COVID-19
Janeiro	352	114
Fevereiro	279	109
Março	243	128
Abril	817	243
Mai	760	240
Junho	462	138
Julho	365	108
Agosto	362	100
Setembro	294	87
Outubro	272	51
Novembro	170	30
Dezembro	167	40
Total	4.543	1.388



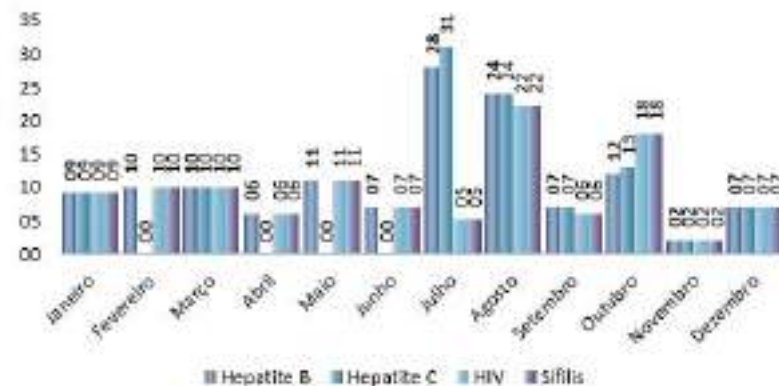
Procedimentos de Enfermagem

USF NOVE DE JULHO	
Procedimentos de Enfermagem	Realizado
Janeiro	735
Fevereiro	966
Março	1.297
Abril	927
Mai	1.073
Junho	1.113
Julho	1.165
Agosto	1.388
Setembro	1.058
Outubro	1.032
Novembro	986
Dezembro	581
Total	12.321



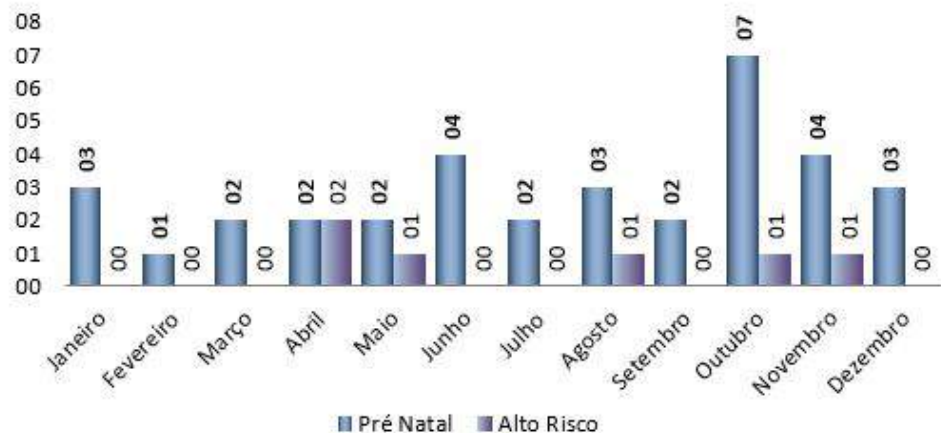
Teste Rápido

USF NOVE DE JULHO				
TESTE RÁPIDO	Hepatite B	Hepatite C	HIV	Sífilis
Janeiro	09	09	09	09
Fevereiro	10	00	10	10
Março	10	10	10	10
Abril	06	00	06	06
Maio	11	00	11	11
Junho	07	00	07	07
Julho	28	31	05	05
Agosto	24	24	22	22
Setembro	07	07	06	06
Outubro	12	13	18	18
Novembro	02	02	02	02
Dezembro	07	07	07	07
Total	133	103	113	113



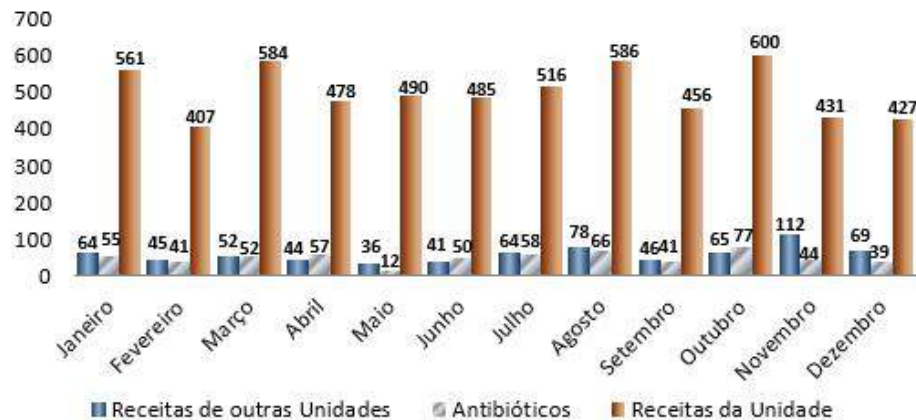
Pré Natal

USF NOVE DE JULHO		
	Pré Natal	Alto Risco
Janeiro	03	00
Fevereiro	01	00
Março	02	00
Abril	02	02
Maio	02	01
Junho	04	00
Julho	02	00
Agosto	03	01
Setembro	02	00
Outubro	07	01
Novembro	04	01
Dezembro	03	00
Total	35	06



Dispensário de Medicamentos

USF NOVE DE JULHO			
Dispensário de Medicamentos	Receitas de outras	Antibióticos	Receitas da Unidade
Janeiro	64	55	561
Fevereiro	45	41	407
Março	52	52	584
Abril	44	57	478
Maio	36	12	490
Junho	41	50	485
Julho	64	58	516
Agosto	78	66	586
Setembro	46	41	456
Outubro	65	77	600
Novembro	112	44	431
Dezembro	69	39	427
Total	716	592	6.021



Cadastro:

708 Famílias

2.341 Pessoas

Fonte: SIAB dez/2023



USF Jardim Piatã

Equipe:

02 Médico

01 Enfermeiro

01 Dentista

01 Auxiliar de Saúde Bucal

02 Auxiliar Técnico Administrativo

01 Técnico de Farmácia

01 Auxiliar de Limpeza

04 Técnicos de Enfermagem

08 Agentes Comunitários de Saúde

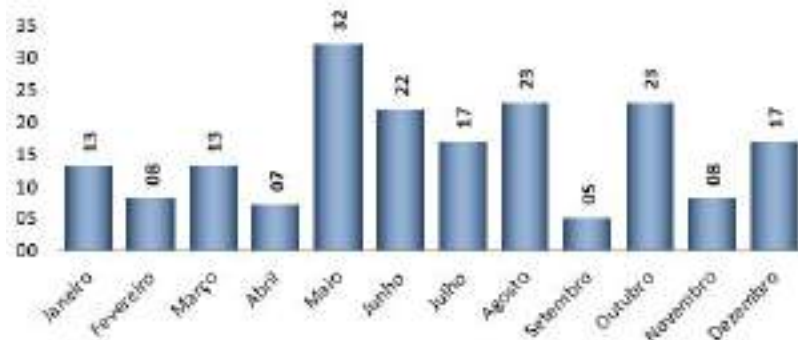
Consulta Médica

USF JD PIATÃ				
Consultas Médicas	Meta	Realizado	Percentual Realizado	Atividade Mínima
Janeiro	840	799	97%	764
Fevereiro	668	678	103%	608
Março	878	891	103%	799
Abril	688	645	95%	626
Maió	840	741	92%	764
Junho	764	739	100%	695
Julho	764	729	98%	695
Agosto	878	862	101%	799
Setembro	688	646	95%	626
Outubro	764	767	103%	695
Novembro	726	606	85%	661
Dezembro	688	685	102%	626
Total	9.180	8.788	96%	8.359



Consulta Domiciliar

USF JD PIATÃ	
Consulta Domiciliar	Médico
Janeiro	13
Fevereiro	08
Março	13
Abril	07
Maió	32
Junho	22
Julho	17
Agosto	23
Setembro	05
Outubro	23
Novembro	08
Dezembro	17
Total	188



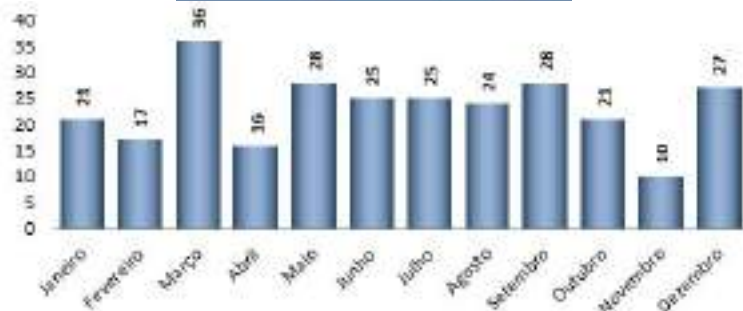
Consulta Enfermeiro

USF JD PIATĂ				
Consultas de Enfermeiro	Meta	Realizado	Percentual Realizado	Atividade M�nima
Janeiro	240	220	100%	218
Fevereiro	191	174	100%	174
Março	251	217	101%	228
Abril	196	162	91%	178
Maio	240	204	97%	218
Junho	218	193	100%	198
Julho	218	192	100%	198
Agosto	251	205	91%	228
Setembro	196	174	108%	178
Outubro	218	246	122%	198
Novembro	207	179	91%	188
Dezembro	196	158	94%	178
Total	2.622	2.324	89%	2.386



Consulta Domiciliar

USF JD PIATĂ	
Consulta Domiciliar	Enfermeiro
Janeiro	21
Fevereiro	17
Março	36
Abril	16
Maio	28
Junho	25
Julho	25
Agosto	24
Setembro	28
Outubro	21
Novembro	10
Dezembro	27
Total	278




Consulta Dentista

USF JD PIATÃ				
Consultas de Odontologia	Meta	Realizado	Percentual Realizado	Atividade Mínima
Janeiro	320	311	97%	291
Fevereiro	255	242	95%	232
Março	335	308	92%	305
Abril	262	249	95%	238
Mai	320	296	93%	291
Junho	291	427	147%	265
Julho	291	327	112%	265
Agosto	335	366	109%	305
Setembro	262	266	102%	238
Outubro	291	290	100%	265
Novembro	262	261	100%	238
Dezembro	255	266	104%	232
Total	3.479	3.609	104%	3.106




Consulta Domiciliar

USF JD PIATÃ	
Consulta Domiciliar	Odonto
Janeiro	0
Fevereiro	0
Março	0
Abril	0
Mai	0
Junho	2
Julho	0
Agosto	0
Setembro	0
Outubro	2
Novembro	0
Dezembro	0
Total	4



Procedimentos

USF JD PIATÃ	
Procedimentos de Odontologia	Realizado
Janeiro	909
Fevereiro	679
Março	588
Abril	415
Mai	291
Junho	499
Julho	635
Agosto	660
Setembro	674
Outubro	625
Novembro	412
Dezembro	533
Total	5.870



Visita Domiciliar - ACS

USF JD PIATĂ				
Visita Domiciliar - ACS	Meta	Realizado	Percentual Realizado	Atividade Mínima
Janeiro	5.592	4.475	80%	5.089
Fevereiro	5.587	4.512	81%	5.084
Março	5.625	4.494	80%	5.110
Abril	5.604	4.495	80%	5.100
Maió	5.614	4.530	81%	5.109
Junho	5.623	4.482	80%	5.117
Julho	5.100	4.545	89%	4.641
Agosto	5.608	5.077	91%	5.103
Setembro	4.590	4.520	98%	4.177
Outubro	5.105	4.747	93%	4.646
Novembro	4.590	4.399	96%	4.182
Dezembro	4.614	4.475	97%	4.195
Total	63.248	54.751	87%	57.556



Atividade Coletiva

USF JD PIATĂ				
Atividade Coletiva	Meta	Realizado	Percentual Realizado	Atividade Mínima
Janeiro	32:00:00	32:30:00	102%	29:07:12
Fevereiro	25:27:16	26:00:00	102%	23:09:49
Março	33:27:16	34:00:00	102%	30:26:37
Abril	26:10:55	27:30:00	105%	23:49:32
Maió	32:00:00	64:00:00	200%	29:07:12
Junho	29:05:27	52:30:00	180%	26:28:22
Julho	29:05:27	37:30:00	129%	26:28:22
Agosto	33:27:16	42:00:00	126%	30:26:37
Setembro	26:10:55	54:00:00	206%	23:49:32
Outubro	29:05:27	30:00:00	103%	26:28:22
Novembro	26:10:55	39:00:00	149%	23:49:32
Dezembro	26:10:55	26:30:00	101%	23:49:32
Total	148:21:49	465:30:00	134%	117:00:39



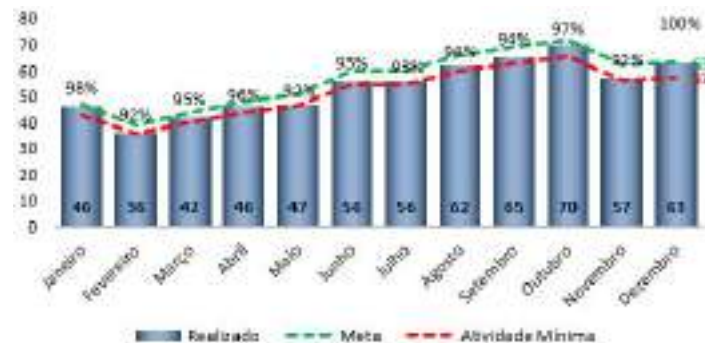
Calendário Vacinal - <01 ano

USF JD PIATÁ				
Menores de 01 Ano	Meta	Realizado	Percentual Realizado	Atividade Mínima
Janeiro	78	78	100%	71
Fevereiro	74	69	93%	67
Março	73	67	92%	66
Abril	70	67	96%	64
Maio	81	78	96%	74
Junho	88	86	98%	80
Julho	81	80	99%	74
Agosto	81	79	98%	74
Setembro	79	77	97%	72
Outubro	83	83	100%	76
Novembro	82	81	99%	75
Dezembro	81	81	100%	74
Total	951	926	97%	865



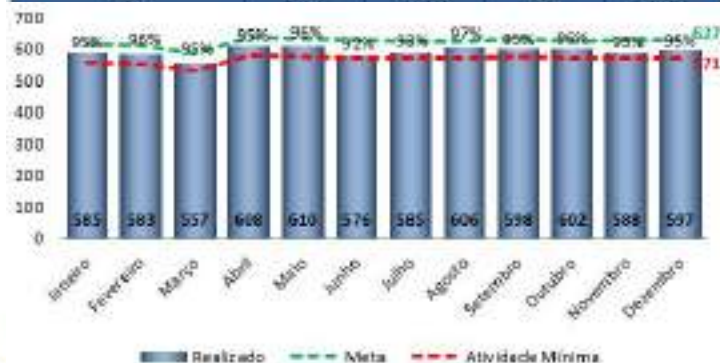
Gestantes

USF JD PIATÁ				
Gestantes	Meta	Realizado	Percentual Realizado	Atividade Mínima
Janeiro	47	46	98%	43
Fevereiro	39	36	92%	35
Março	44	42	95%	40
Abril	48	46	96%	44
Maio	51	47	92%	46
Junho	60	56	93%	55
Julho	60	56	93%	55
Agosto	66	62	94%	60
Setembro	69	65	94%	63
Outubro	72	70	97%	66
Novembro	62	57	92%	56
Dezembro	63	63	100%	57
Total	681	646	95%	620



Hipertensos

USF JD PIATĂ				
Hipertensos	Meta	Realizado	Percentual Realizado	Atividade Mínima
Janeiro	614	583	95%	559
Fevereiro	609	583	96%	554
Março	594	557	95%	531
Abril	638	608	95%	581
Maio	634	610	96%	577
Junho	629	576	92%	572
Julho	626	585	93%	570
Agosto	626	606	97%	570
Setembro	632	598	95%	575
Outubro	626	602	96%	570
Novembro	629	588	93%	572
Dezembro	627	597	95%	571
Total	7.474	7.095	95%	6.801



Diabéticos

USF JD PIATĂ				
Diabéticos	Meta	Realizado	Percentual Realizado	Atividade Mínima
Janeiro	266	252	95%	242
Fevereiro	269	260	97%	245
Março	308	298	97%	280
Abril	280	263	94%	255
Maio	280	271	97%	255
Junho	277	254	92%	252
Julho	275	256	93%	250
Agosto	275	264	96%	250
Setembro	277	263	95%	252
Outubro	276	271	98%	251
Novembro	277	261	94%	252
Dezembro	274	257	94%	249
Total	3.334	3.170	95%	3.034



Pesquisa de Satisfação

USF JD PIATÃ				
Pesquisa de Satisfação	Meta	Realizado	Percentual Realizado	Atividade Mínima
Janeiro	215	207	96%	196
Fevereiro	72	68	94%	66
Março	454	406	89%	413
Abril	157	140	89%	143
Maió	429	377	88%	390
Junho	186	171	92%	169
Julho	695	660	95%	632
Agosto	347	329	95%	316
Setembro	84	84	100%	76
Outubro	354	329	93%	322
Novembro	36	34	94%	33
Dezembro	292	282	97%	266
Total	3.321	3.087	93%	3.022

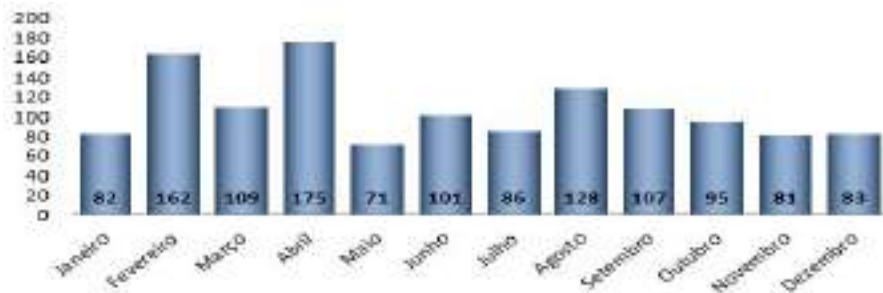


Demais Atividades e Procedimentos



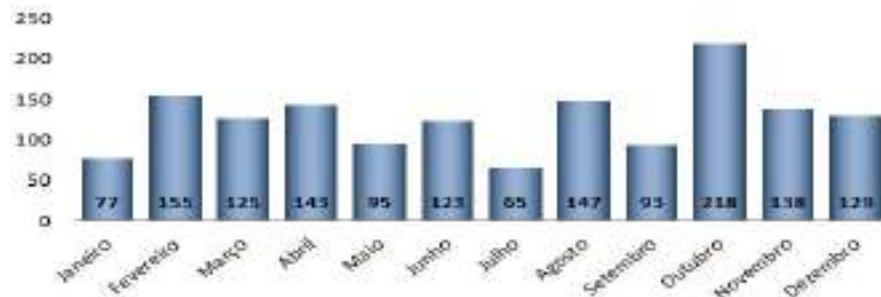
Encaminhamento - SARE

USF JD PIATĂ	
SARE	Realizado
Janeiro	82
Fevereiro	162
Março	109
Abril	175
Maio	71
Junho	101
Julho	86
Agosto	128
Setembro	107
Outubro	95
Novembro	81
Dezembro	83
Total	1.280



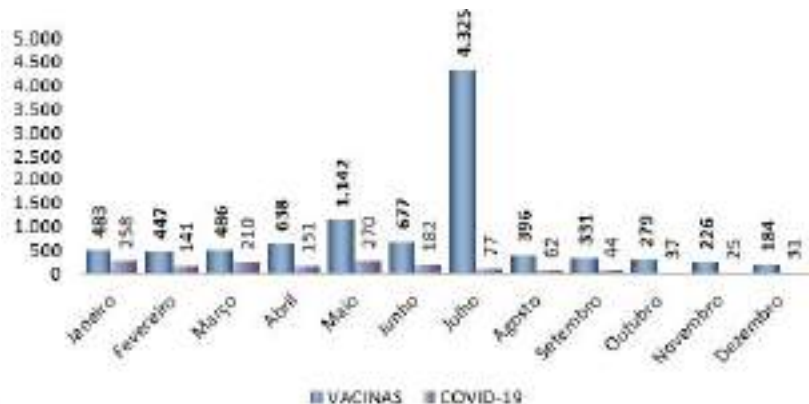
Encaminhamento - SADT

USF JD PIATĂ	
SADT	Realizado
Janeiro	77
Fevereiro	155
Março	125
Abril	143
Maio	95
Junho	123
Julho	65
Agosto	147
Setembro	93
Outubro	218
Novembro	138
Dezembro	129
Total	1.508



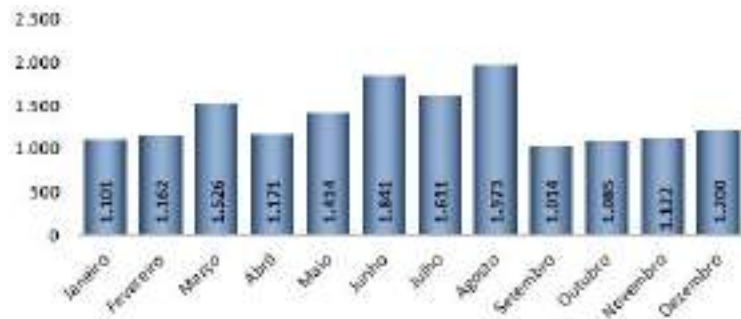
Imunizações

USF JD PIATÁ		
Imunizações	VACINAS	COVID-19
Janeiro	483	258
Fevereiro	447	141
Março	486	210
Abril	638	151
Maió	1.142	270
Junho	677	182
Julho	4.325	77
Agosto	396	62
Setembro	331	44
Outubro	279	37
Novembro	226	25
Dezembro	184	31
Total	9.614	1.488



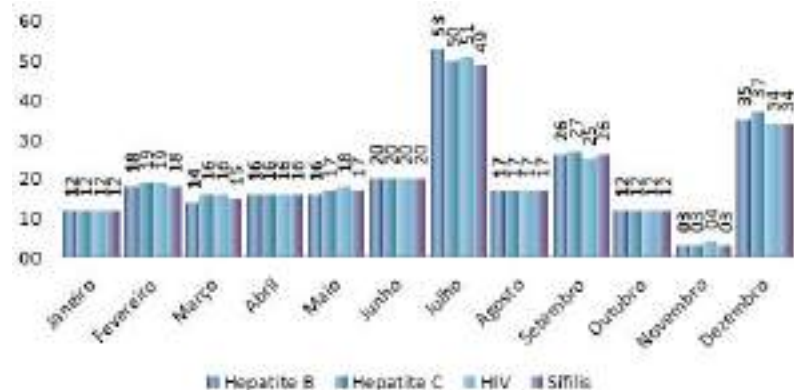
Procedimentos de Enfermagem

USF JD PIATÁ	
Procedimentos de Enfermagem	Realizado
Janeiro	1.101
Fevereiro	1.162
Março	1.526
Abril	1.171
Maió	1.414
Junho	1.841
Julho	1.611
Agosto	1.973
Setembro	1.014
Outubro	1.085
Novembro	1.122
Dezembro	1.200
Total	16.220



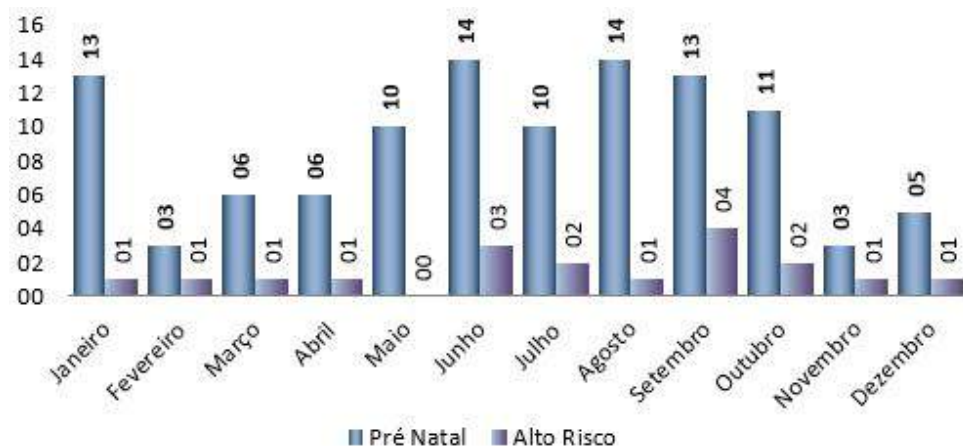
Teste Rápido

USF JD PIATĂ				
TESTE RÁPIDO	Hepatite B	Hepatite C	HIV	Sífilis
Janeiro	12	12	12	12
Fevereiro	18	19	19	18
Março	14	16	16	15
Abril	16	16	16	16
Maio	16	17	18	17
Junho	20	20	20	20
Julho	53	50	51	49
Agosto	17	17	17	17
Setembro	26	27	25	26
Outubro	12	12	12	12
Novembro	03	03	04	03
Dezembro	35	37	34	34
Total	242	246	244	239



Pré Natal

USF JD PIATÃ		
	Pré Natal	Alto Risco
Janeiro	13	01
Fevereiro	03	01
Março	06	01
Abril	06	01
Maiο	10	00
Junho	14	03
Julho	10	02
Agosto	14	01
Setembro	13	04
Outubro	11	02
Novembro	03	01
Dezembro	05	01
Total	108	18



Dispensário de Medicamentos

USF JD PIATÃ			
Dispensário de Medicamentos	Receitas de outras	Antibióticos	Receitas da Unidade
Janeiro	106	95	913
Fevereiro	137	121	814
Março	205	158	1.069
Abril	125	132	895
Maio	164	179	1.056
Junho	167	159	994
Julho	189	135	189
Agosto	207	199	207
Setembro	166	157	1.091
Outubro	160	147	160
Novembro	171	142	171
Dezembro	145	156	145
Total	1.942	1.780	7.704



Cadastro:

708 Famílias

2.341 Pessoas

Fonte: SIAB dez/2023



USF Taboão Lambari

Equipe:

02 Médico

01 Enfermeiro

01 Auxiliar Técnico Administrativo

01 Técnico de Farmácia

01 Auxiliar de Limpeza

02 Técnicos de Enfermagem

06 Agentes Comunitários de Saúde

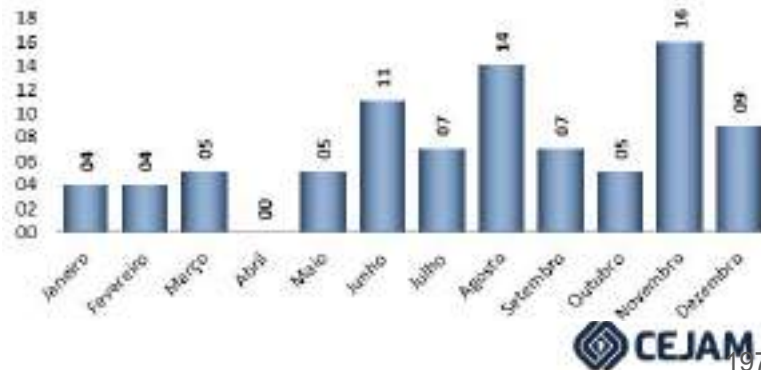
Consulta Médica

USF TABOÃO LAMBARÍ				
Consultas Médicas	Meta	Realizado	Percentual Realizado	Atividade Mínima
Janeiro	420	389	94%	382
Fevereiro	334	304	92%	304
Março	439	463	107%	399
Abril	344	333	97%	313
Maió	420	384	93%	382
Junho	382	355	90%	348
Julho	382	350	93%	348
Agosto	439	544	127%	399
Setembro	344	333	99%	313
Outubro	382	369	98%	348
Novembro	363	348	100%	330
Dezembro	344	334	100%	313
Total	4.593	4.506	98%	4.180



Consulta Domiciliar

USF TABOÃO LAMBARÍ	
Consulta Domiciliar	Médico
Janeiro	04
Fevereiro	04
Março	05
Abril	00
Maió	05
Junho	11
Julho	07
Agosto	14
Setembro	07
Outubro	05
Novembro	16
Dezembro	09
Total	87



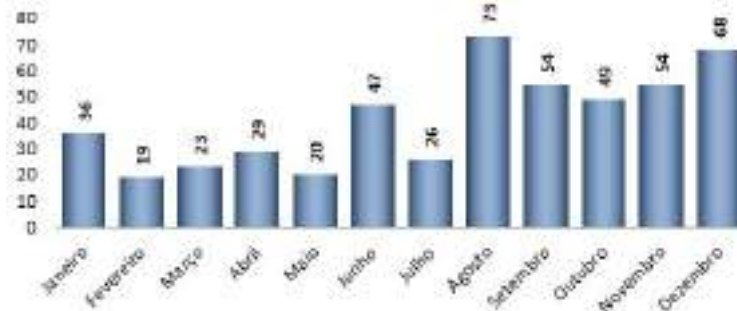
Consulta Enfermeiro

USF TABOÃO LAMبارI				
Consultas de Enfermeiro	Meta	Realizado	Percentual Realizado	Atividade Mínima
Janeiro	240	189	94%	218
Fevereiro	191	155	91%	174
Março	251	189	84%	228
Abril	196	156	94%	178
Mai	240	217	99%	218
Junho	218	163	96%	198
Julho	218	183	96%	198
Agosto	251	168	96%	228
Setembro	196	138	98%	178
Outubro	218	154	93%	198
Novembro	207	149	98%	188
Dezembro	196	175	124%	178
Total	2.622	2.036	78%	2.396



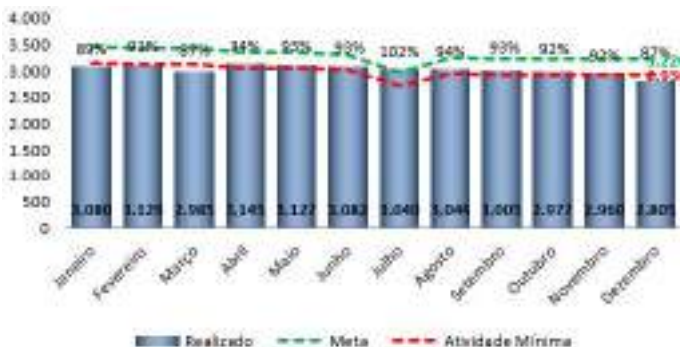
Consulta Domiciliar

USF TABOÃO LAMبارI	
Consulta Domiciliar	Enfermeiro
Janeiro	36
Fevereiro	19
Março	23
Abril	29
Mai	20
Junho	47
Julho	26
Agosto	73
Setembro	54
Outubro	49
Novembro	54
Dezembro	68
Total	498



Visita Domiciliar - ACS

USF TABOÃO LAMBARI				
Visita Domiciliar - ACS	Meta	Realizado	Percentual Realizado	Atividade Mínima
Janeiro	3.467	3.080	89%	3.155
Fevereiro	3.435	3.129	91%	3.126
Março	3.427	2.985	87%	3.119
Abril	3.363	3.145	94%	3.060
Maió	3.349	3.127	93%	3.048
Junho	3.316	3.082	93%	3.018
Julho	2.985	3.040	102%	2.716
Agosto	3.253	3.044	94%	2.960
Setembro	3.226	3.005	93%	2.956
Outubro	3.220	2.977	92%	2.936
Novembro	3.226	2.960	92%	2.936
Dezembro	3.226	2.805	87%	2.936
Total	39.499	36.379	92%	35.944



Atividade Coletiva

USF TABOÃO LAMBARI				
Atividade Coletiva	Meta	Realizado	Percentual Realizado	Atividade Mínima
Janeiro	32:00:00	29:30:00	92%	29:07:12
Fevereiro	25:27:16	26:00:00	102%	23:09:49
Março	33:27:16	23:00:00	69%	30:26:37
Abril	26:10:55	33:00:00	126%	23:49:32
Maió	32:00:00	63:30:00	198%	29:07:12
Junho	29:05:27	41:00:00	141%	26:28:22
Julho	29:05:27	28:30:00	98%	26:28:22
Agosto	33:27:16	33:00:00	99%	30:26:37
Setembro	26:10:55	28:00:00	107%	23:49:32
Outubro	29:05:27	29:00:00	100%	26:28:22
Novembro	26:10:55	28:00:00	107%	23:49:32
Dezembro	26:10:55	36:00:00	137%	23:49:32
Total	348:21:49	398:30:00	114%	317:00:39



Calendário Vacinal - <01 ano

USF TABOÃO LAMبارI				
Menores de 01 Ano	Meta	Realizado	Percentual Realizado	Atividade Mínima
Janeiro	49	49	100%	45
Fevereiro	41	41	100%	37
Março	34	31	91%	31
Abril	32	29	91%	29
Mai	33	32	97%	30
Junho	35	34	97%	32
Julho	38	37	97%	35
Agosto	41	39	95%	37
Setembro	37	35	95%	34
Outubro	37	36	97%	34
Novembro	37	35	95%	34
Dezembro	35	29	83%	32
Total	449	427	95%	409



Gestantes

USF TABOÃO LAMبارI				
Gestantes	Meta	Realizado	Percentual Realizado	Atividade Mínima
Janeiro	27	27	100%	25
Fevereiro	31	30	97%	28
Março	31	31	100%	28
Abril	31	28	90%	28
Mai	23	23	100%	21
Junho	21	20	95%	19
Julho	20	19	95%	18
Agosto	12	11	92%	11
Setembro	17	16	94%	15
Outubro	18	18	100%	16
Novembro	16	16	100%	15
Dezembro	14	13	93%	13
Total	261	252	97%	238



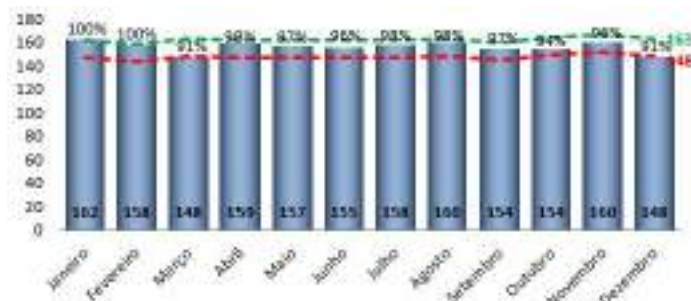
Hipertensos

USF TABOÃO LAMBARI				
Hipertensos	Meta	Realizado	Percentual Realizado	Atividade Mínima
Janeiro	546	546	100%	497
Fevereiro	539	539	100%	490
Março	543	517	95%	494
Abril	529	524	99%	481
Maio	525	502	96%	478
Junho	517	503	97%	470
Julho	516	506	98%	470
Agosto	507	496	98%	461
Setembro	500	491	98%	455
Outubro	496	481	97%	451
Novembro	495	480	97%	450
Dezembro	488	447	92%	444
Total	6.201	6.032	97%	5.643



Diabéticos

USF TABOÃO LAMBARI				
Diabéticos	Meta	Realizado	Percentual Realizado	Atividade Mínima
Janeiro	162	162	100%	147
Fevereiro	158	158	100%	144
Março	163	148	91%	148
Abril	162	159	98%	147
Maio	162	157	97%	147
Junho	162	155	96%	147
Julho	162	158	98%	147
Agosto	163	160	98%	148
Setembro	159	154	97%	145
Outubro	164	154	94%	149
Novembro	166	160	96%	151
Dezembro	163	148	91%	148
Total	1.946	1.873	96%	1.771



Pesquisa de Satisfação

USF TABOÃO LAMBARI				
Pesquisa de Satisfação	Meta	Realizado	Percentual Realizado	Atividade Mínima
Janeiro	22	22	100%	20
Fevereiro	56	50	89%	51
Março	609	544	89%	554
Abril	43	35	81%	39
Maio	152	150	99%	138
Junho	346	282	82%	315
Julho	386	372	96%	351
Agosto	462	432	94%	420
Setembro	159	114	72%	145
Outubro	826	813	98%	752
Novembro	116	106	91%	106
Dezembro	289	278	96%	263
Total	3.466	3.198	92%	3.154

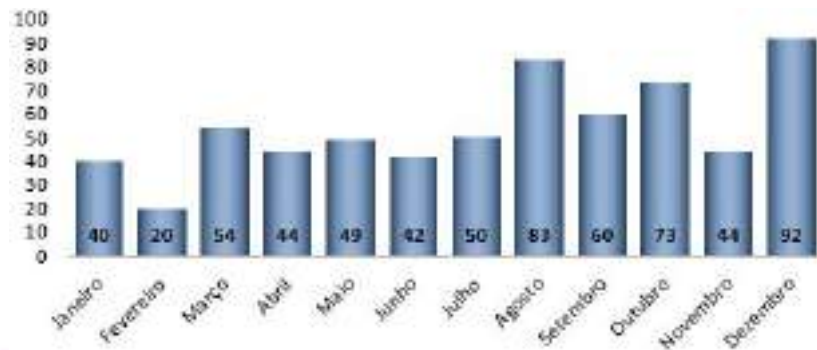


Demais Atividades e Procedimentos



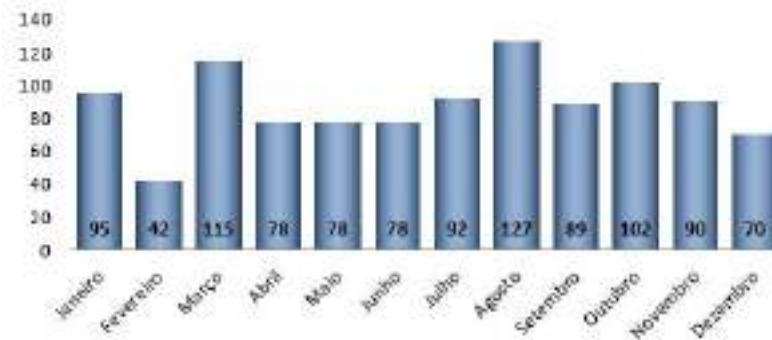
Encaminhamento - SARE

USF TABOÃO LAMBARI	
SARE	Realizado
Janeiro	40
Fevereiro	20
Março	54
Abril	44
Maió	49
Junho	42
Julho	50
Agosto	83
Setembro	60
Outubro	73
Novembro	44
Dezembro	92
Total	651



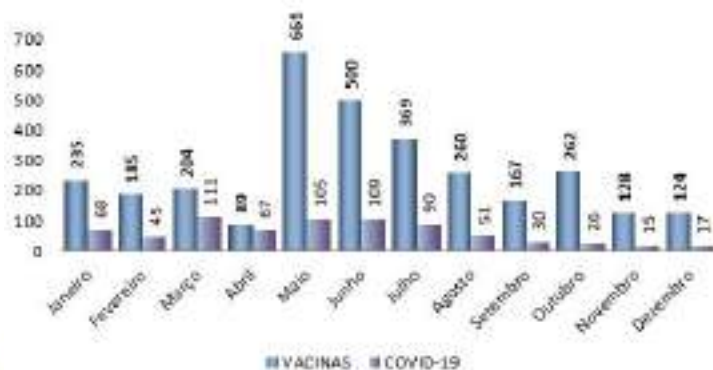
Encaminhamento - SADT

USF TABOÃO LAMBARI	
SADT	Realizado
Janeiro	95
Fevereiro	42
Março	115
Abril	78
Maió	78
Junho	78
Julho	92
Agosto	127
Setembro	89
Outubro	102
Novembro	90
Dezembro	70
Total	378



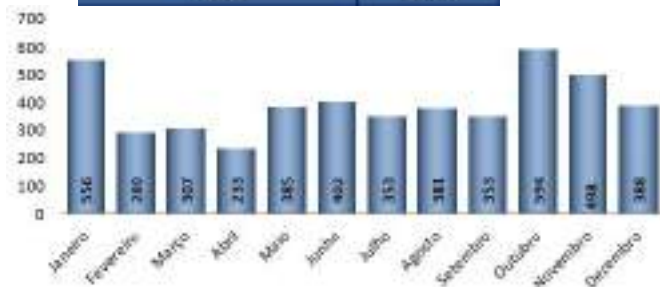
Imunizações

USF TABOÃO LAMBARÍ		
Imunizações	VACINAS	COVID-19
Janeiro	235	68
Fevereiro	185	45
Março	204	111
Abril	89	67
Maior	661	105
Junho	500	109
Julho	369	90
Agosto	260	51
Setembro	167	30
Outubro	262	26
Novembro	128	15
Dezembro	124	17
Total	3.184	734



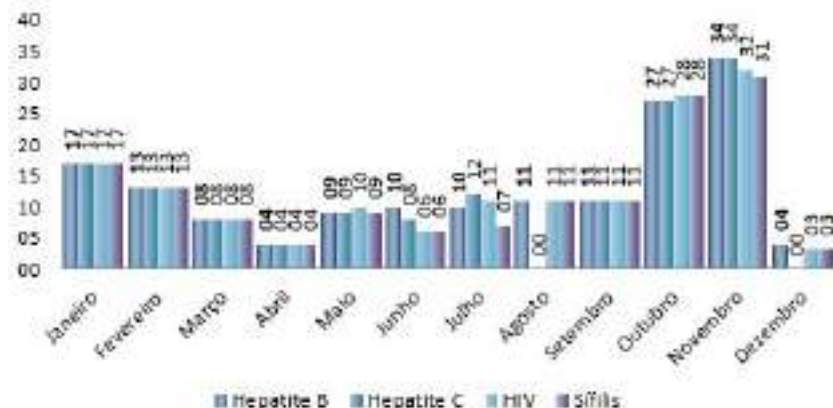
Procedimentos de Enfermagem

USF TABOÃO LAMBARÍ	
Procedimentos de Enfermagem	Realizado
Janeiro	556
Fevereiro	289
Março	307
Abril	233
Maior	385
Junho	402
Julho	353
Agosto	381
Setembro	353
Outubro	594
Novembro	498
Dezembro	388
Total	4.739



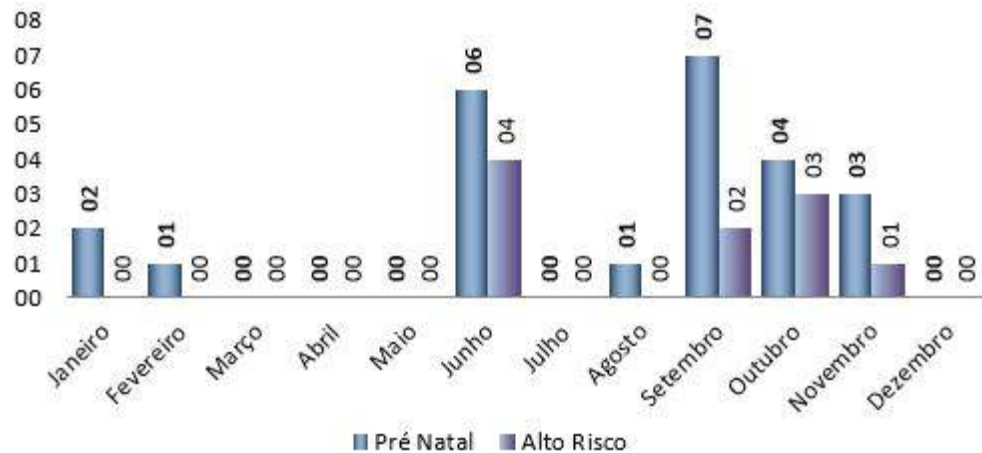
Teste Rápido

USF TABOÃO LAMBARI				
TESTE RÁPIDO	Hepatite B	Hepatite C	HIV	Sífilis
Janeiro	17	17	17	17
Fevereiro	13	13	13	13
Março	08	08	08	08
Abril	04	04	04	04
Maio	09	09	10	09
Junho	10	08	06	06
Julho	10	12	11	07
Agosto	11	00	11	11
Setembro	11	11	11	11
Outubro	27	27	28	28
Novembro	34	34	32	31
Dezembro	04	00	03	03
Total	158	143	154	148



Pré Natal

USF TABOÃO LAMBARÍ		
	Pré Natal	Alto Risco
Janeiro	02	00
Fevereiro	01	00
Março	00	00
Abril	00	00
Maio	00	00
Junho	06	04
Julho	00	00
Agosto	01	00
Setembro	07	02
Outubro	04	03
Novembro	03	01
Dezembro	00	00
Total	24	10



Dispensário de Medicamentos

USF TABOÃO LAMBARÍ			
Dispensário de Medicamentos	Receitas de outras	Antibióticos	Receitas da Unidade
Janeiro	31	28	400
Fevereiro	20	44	345
Março	15	24	463
Abril	15	35	420
Maio	20	31	427
Junho	48	55	333
Julho	20	28	370
Agosto	25	35	520
Setembro	22	26	400
Outubro	14	27	400
Novembro	15	42	391
Dezembro	10	42	347
Total	255	417	4.816



Cadastro:

708 Famílias

2.341 Pessoas

Fonte: SIAB dez/2023



USF Biritiba - Ussu

Equipe:

02 Médicos

01 Enfermeiro

01 Técnico de Saúde Bucal

02 Auxiliar Técnico Administrativo

01 Técnico de Farmácia

03 Técnicos de Enfermagem

07 Agentes Comunitários de Saúde

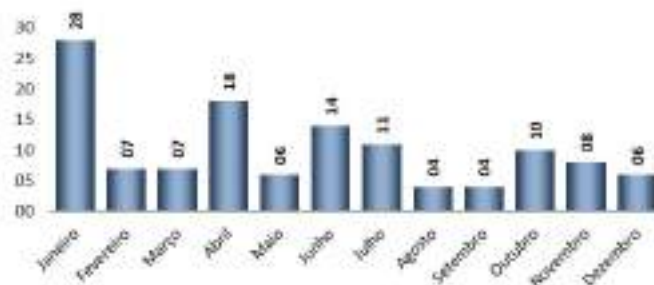
Consulta Médica

USF BIRITIBA USSU				
Consultas Médicas	Meta	Realizado	Percentual Realizado	Atividade Mínima
Janeiro	840	897	110%	764
Fevereiro	668	675	102%	608
Março	878	872	100%	799
Abril	688	710	106%	626
Maiο	840	809	97%	764
Junho	764	742	99%	695
Julho	764	709	94%	695
Agosto	878	936	107%	799
Setembro	688	664	97%	626
Outubro	764	722	96%	695
Novembro	726	788	110%	661
Dezembro	888	641	94%	626
Total	9.186	9.165	100%	8.359



Consulta Domiciliar

USF BIRITIBA USSU	
Consulta Domiciliar	Médico
Janeiro	28
Fevereiro	07
Março	07
Abril	18
Maiο	06
Junho	14
Julho	11
Agosto	04
Setembro	04
Outubro	10
Novembro	08
Dezembro	06
Total	123




Consulta Enfermeiro

USF BIRITIBA USSU				
Consultas de Enfermeiro	Meta	Realizado	Percentual Realizado	Atividade Mínima
Janeiro	240	218	98%	218
Fevereiro	191	176	101%	174
Março	251	232	94%	228
Abril	196	179	91%	178
Maió	240	217	99%	218
Junho	218	207	100%	198
Julho	218	145	69%	198
Agosto	251	220	90%	228
Setembro	196	181	92%	178
Outubro	218	253	117%	198
Novembro	207	244	118%	188
Dezembro	196	179	92%	178
Total	2.622	2.449	93%	2.386



Consulta Domiciliar

USF BIRITIBA USSU	
Consulta Domiciliar	Enfermeiro
Janeiro	6
Fevereiro	16
Março	4
Abril	0
Maió	20
Junho	12
Julho	6
Agosto	18
Setembro	0
Outubro	1
Novembro	0
Dezembro	1
Total	84



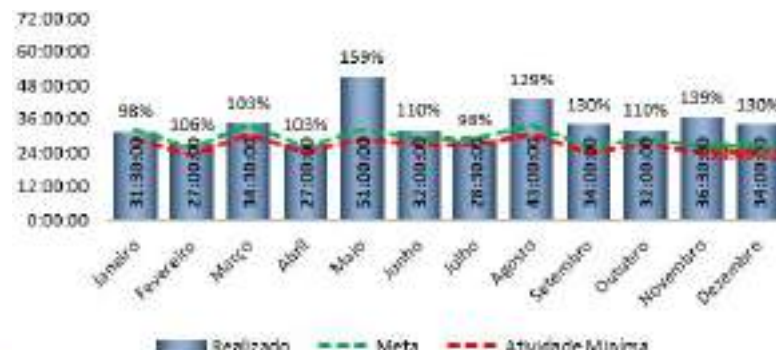
Visita Domiciliar - ACS

USF BIRITIBA USSU				
Visita Domiciliar - ACS	Meta	Realizado	Percentual Realizado	Atividade Mínima
Janeiro	4.711	4.379	93%	4.287
Fevereiro	4.772	4.428	93%	4.343
Março	4.888	4.611	94%	4.448
Abril	4.895	4.585	94%	4.454
Maio	4.930	4.597	93%	4.486
Junho	4.915	4.593	93%	4.473
Julho	4.475	4.586	102%	4.072
Agosto	5.026	4.726	94%	4.574
Setembro	4.167	4.433	106%	3.792
Outubro	4.648	4.765	103%	4.230
Novembro	4.184	4.651	111%	3.807
Dezembro	4.194	4.831	115%	3.817
Total	55.805	55.185	99%	50.783



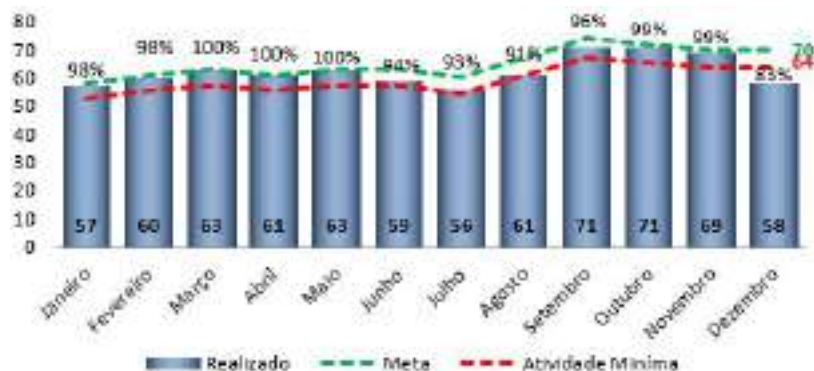
Atividade Coletiva

USF BIRITIBA USSU				
Atividade Coletiva	Meta	Realizado	Percentual Realizado	Atividade Mínima
Janeiro	32:00:00	31:30:00	98%	29:07:12
Fevereiro	25:27:16	27:00:00	106%	23:09:49
Março	33:27:16	34:30:00	103%	30:26:37
Abril	26:10:55	27:00:00	103%	23:49:32
Maio	32:00:00	51:00:00	159%	29:07:12
Junho	29:05:27	32:00:00	110%	26:28:22
Julho	29:05:27	28:30:00	98%	26:28:22
Agosto	33:27:16	43:00:00	129%	30:26:37
Setembro	26:10:55	34:00:00	130%	23:49:32
Outubro	29:05:27	32:00:00	110%	26:28:22
Novembro	26:10:55	36:30:00	139%	23:49:32
Dezembro	26:10:55	34:00:00	130%	23:49:32
Total	148:21:49	411:00:00	118%	117:00:39



Calendário Vacinal - <01 ano

USF BIRITIBA USSU				
Menores de 01 Ano	Meta	Realizado	Percentual Realizado	Atividade Mínima
Janeiro	58	57	98%	53
Fevereiro	61	60	98%	56
Março	63	63	100%	57
Abril	61	61	100%	56
Mai	63	63	100%	57
Junho	63	59	94%	57
Julho	60	56	93%	55
Agosto	67	61	91%	61
Setembro	74	71	96%	67
Outubro	72	71	99%	66
Novembro	70	69	99%	64
Dezembro	70	58	83%	64
Total	782	749	96%	712



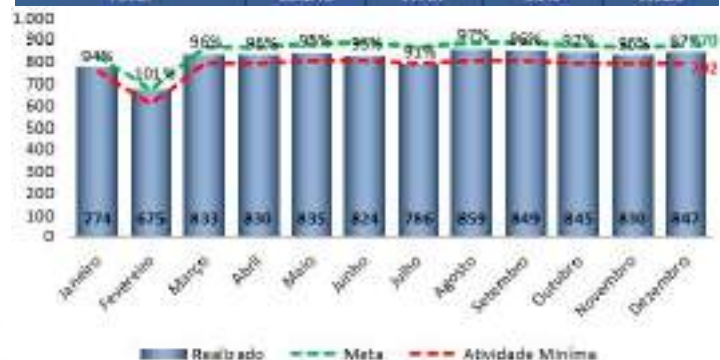
Gestantes

USF BIRITIBA USSU				
Gestantes	Meta	Realizado	Percentual Realizado	Atividade Mínima
Janeiro	41	41	100%	37
Fevereiro	41	40	98%	37
Março	41	40	98%	37
Abril	38	38	100%	35
Mai	32	32	100%	29
Junho	27	27	100%	25
Julho	28	26	93%	25
Agosto	27	26	96%	25
Setembro	25	25	100%	23
Outubro	24	24	100%	22
Novembro	19	18	95%	17
Dezembro	23	23	100%	21
Total	388	360	98%	333



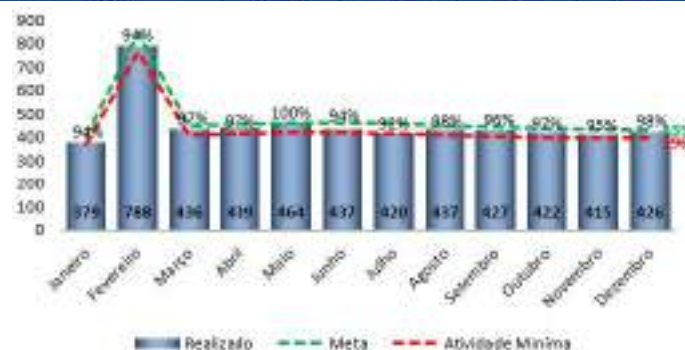
Hipertensos

USF BIRITIBA USSU				
Hipertensos	Meta	Realizado	Percentual Realizado	Atividade Mínima
Janeiro	825	774	94%	751
Fevereiro	668	675	101%	608
Março	867	833	96%	789
Abril	808	830	96%	790
Maió	882	835	95%	803
Junho	865	824	93%	805
Julho	868	786	91%	790
Agosto	883	859	97%	804
Setembro	880	849	96%	805
Outubro	872	845	97%	794
Novembro	869	830	96%	791
Dezembro	870	847	97%	792
Total	10.242	9.767	96%	9.320



Diabéticos

USF BIRITIBA USSU				
Diabéticos	Meta	Realizado	Percentual Realizado	Atividade Mínima
Janeiro	405	379	94%	369
Fevereiro	840	788	94%	764
Março	449	436	97%	409
Abril	454	439	97%	413
Maió	463	464	100%	421
Junho	463	437	94%	421
Julho	458	420	92%	417
Agosto	448	437	98%	408
Setembro	445	427	96%	405
Outubro	436	422	97%	397
Novembro	435	415	95%	396
Dezembro	435	426	98%	396
Total	5.731	5.490	96%	5.215



Pesquisa de Satisfação

USF BIRITIBA USSU				
Pesquisa de Satisfação	Meta	Realizado	Percentual Realizado	Atividade Mínima
Janeiro	42	32	76%	38
Fevereiro	83	79	95%	76
Março	105	93	89%	96
Abril	141	118	84%	128
Maió	165	155	94%	150
Junho	103	101	98%	94
Julho	228	216	95%	207
Agosto	64	62	97%	58
Setembro	0	0	0%	0
Outubro	592	530	90%	539
Novembro	454	427	94%	413
Dezembro	154	150	97%	140
Total	2.131	1.963	92%	1.939



Demais Atividades e Procedimentos



Encaminhamento - SARE

USF BIRITIBA USSU	
SARE	Realizado
Janeiro	134
Fevereiro	123
Março	185
Abril	104
Maio	167
Junho	153
Julho	158
Agosto	163
Setembro	158
Outubro	208
Novembro	168
Dezembro	112
Total	1.833



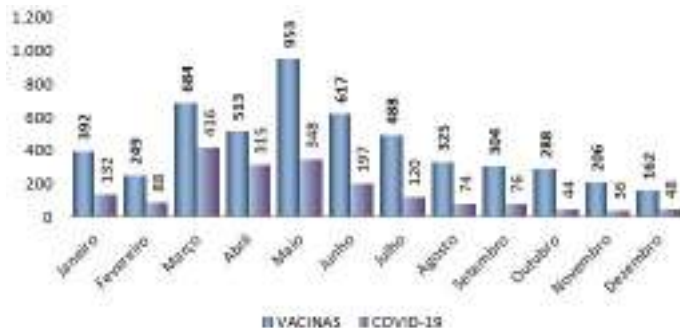
Encaminhamento - SADT

USF BIRITIBA USSU	
SADT	Realizado
Janeiro	145
Fevereiro	132
Março	182
Abril	149
Maio	217
Junho	151
Julho	160
Agosto	221
Setembro	173
Outubro	132
Novembro	136
Dezembro	136
Total	1.934




Imunizações

USF BIRITIBA USSU		
Imunizações	VACINAS	COVID-19
Janeiro	392	132
Fevereiro	249	88
Março	684	416
Abril	513	315
Maio	953	348
Junho	617	197
Julho	488	120
Agosto	325	74
Setembro	304	76
Outubro	288	44
Novembro	206	36
Dezembro	162	48
Total	5.181	1.894



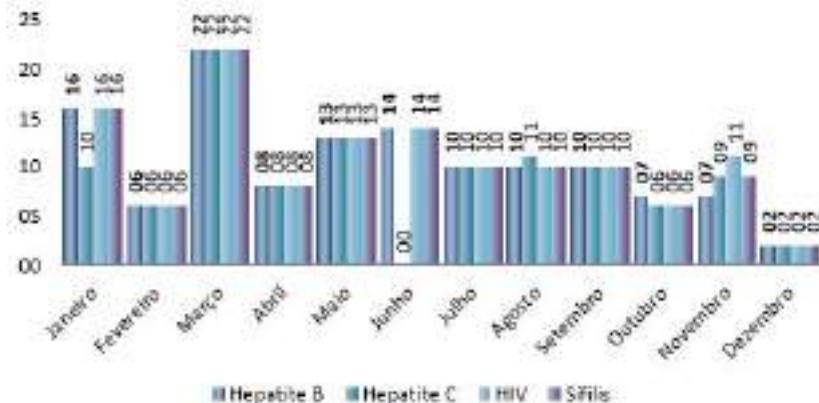
Procedimentos de Enfermagem

USF BIRITIBA USSU	
Procedimentos de Enfermagem	Realizado
Janeiro	880
Fevereiro	829
Março	1.598
Abril	1.120
Maio	637
Junho	1.011
Julho	1.242
Agosto	955
Setembro	781
Outubro	683
Novembro	748
Dezembro	604
Total	11.088



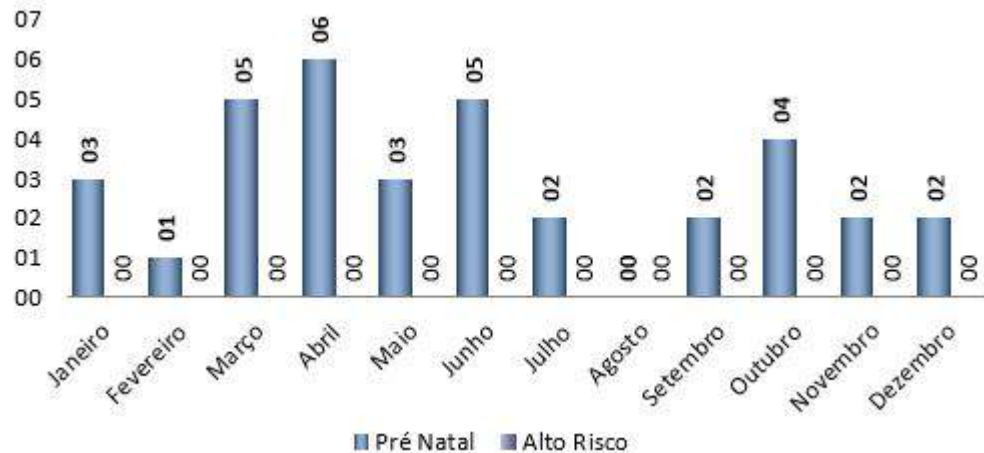
Teste Rápido

USF BIRITIBA USSU				
TESTE RÁPIDO	Hepatite B	Hepatite C	HIV	Sífilis
Janeiro	16	10	16	16
Fevereiro	06	06	06	06
Março	22	22	22	22
Abril	08	08	08	08
Mai	13	13	13	13
Junho	14	00	14	14
Julho	10	10	10	10
Agosto	10	11	10	10
Setembro	10	10	10	10
Outubro	07	06	06	06
Novembro	07	09	11	09
Dezembro	02	02	02	02
Total	125	107	128	126



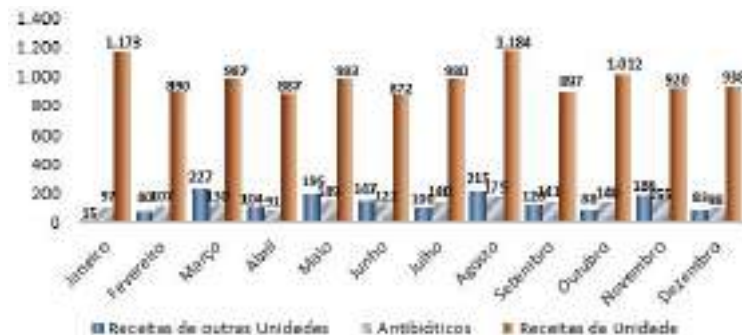
Pré Natal

USF BIRITIBA USSU		
	Pré Natal	Alto Risco
Janeiro	03	00
Fevereiro	01	00
Março	05	00
Abril	06	00
Maio	03	00
Junho	05	00
Julho	02	00
Agosto	00	00
Setembro	02	00
Outubro	04	00
Novembro	02	00
Dezembro	02	00
Total	35	00



Dispensário de Medicamentos

USF BIRITIBA USSU			
Dispensário de Medicamentos	Receitas de outras	Antibióticos	Receitas da Unidade
Janeiro	15	97	1.173
Fevereiro	80	107	890
Março	227	130	987
Abril	104	91	887
Maió	195	149	983
Junho	147	122	872
Julho	100	140	980
Agosto	215	179	1.184
Setembro	120	141	897
Outubro	88	140	1.012
Novembro	186	155	920
Dezembro	83	98	938
Total	1.560	1.549	11.723



Cadastro:

708 Famílias

2.341 Pessoas

Fonte: SIAB dez/2023



USF Taiaçupeba

Equipe:

02 Médicos

01 Enfermeiro

01 Técnico de Saúde Bucal

02 Auxiliar Técnico Administrativo

01 Técnico de Farmácia

03 Técnicos de Enfermagem

07 Agentes Comunitários de Saúde

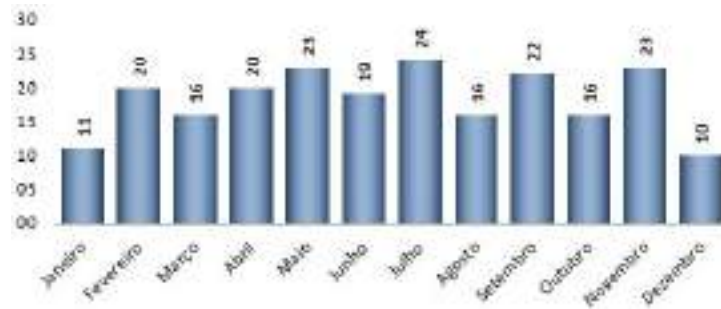
Consulta Médica

USF TAIACUPEBA				
Consultas Médicas	Meta	Realizado	Percentual Realizado	Atividade Mínima
Janeiro	840	897	108%	764
Fevereiro	668	735	113%	608
Março	878	948	110%	799
Abril	688	746	111%	626
Mai	840	823	101%	764
Junho	764	714	96%	695
Julho	764	707	96%	695
Agosto	878	889	103%	799
Setembro	688	687	103%	626
Outubro	764	732	98%	695
Novembro	726	691	98%	661
Dezembro	688	754	111%	626
Total	9.186	9.323	101%	8.359



Consulta Domiciliar

USF TAIACUPEBA	
Consulta Domiciliar	Médico
Janeiro	11
Fevereiro	20
Março	16
Abril	20
Mai	23
Junho	23
Julho	24
Agosto	16
Setembro	22
Outubro	16
Novembro	23
Dezembro	10
Total	220



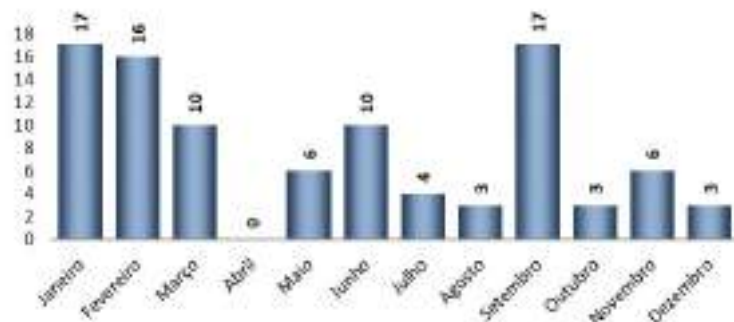
Consulta Enfermeiro

USF TAIACUPEBA				
Consultas de Enfermeiro	Meta	Realizado	Percentual Realizado	Atividade Mínima
Janeiro	240	215	97%	218
Fevereiro	191	176	101%	174
Março	251	222	92%	228
Abril	196	196	100%	178
Maió	240	221	95%	218
Junho	218	203	98%	198
Julho	218	204	95%	198
Agosto	251	241	97%	228
Setembro	190	185	103%	178
Outubro	218	210	98%	198
Novembro	207	194	97%	188
Dezembro	196	191	99%	178
Total	2.622	2.458	94%	2.386



Consulta Domiciliar

USF TAIACUPEBA	
Consulta Domiciliar	Enfermeiro
Janeiro	17
Fevereiro	16
Março	10
Abril	0
Maió	6
Junho	10
Julho	4
Agosto	3
Setembro	17
Outubro	3
Novembro	6
Dezembro	3
Total	95



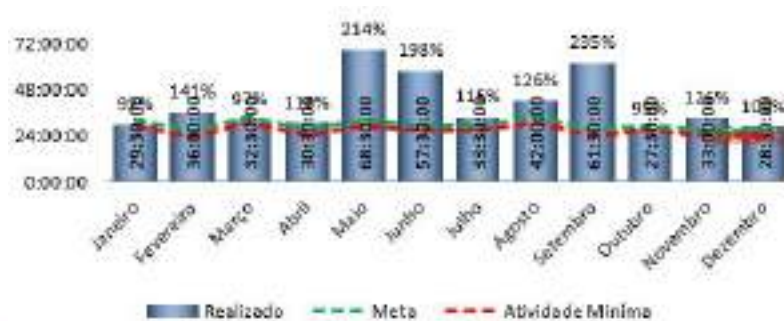
Visita Domiciliar - ACS

USF TAIACUPEBA				
Visita Domiciliar - ACS	Meta	Realizado	Percentual Realizado	Atividade Mínima
Janeiro	4.743	4.389	92%	4.318
Fevereiro	4.758	4.396	92%	4.330
Março	4.776	4.438	93%	4.346
Abril	4.740	4.253	90%	4.313
Mai	4.690	4.354	93%	4.268
Junho	4.747	4.350	92%	4.320
Julho	4.363	4.519	104%	3.970
Agosto	4.821	4.590	95%	4.387
Setembro	3.944	4.539	116%	3.589
Outubro	4.356	4.554	105%	3.964
Novembro	3.917	4.503	117%	3.564
Dezembro	3.917	4.513	115%	3.564
Total	51.774	53.498	99%	48.954



Atividade Coletiva

USF TAIACUPEBA				
Atividade Coletiva	Meta	Realizado	Percentual Realizado	Atividade Mínima
Janeiro	32:00:00	29:30:00	92%	29:07:12
Fevereiro	25:27:16	36:00:00	141%	23:09:49
Março	33:27:16	32:30:00	97%	30:26:37
Abril	26:10:53	30:30:00	116%	23:49:32
Mai	32:00:00	68:30:00	214%	29:07:12
Junho	29:05:27	57:30:00	198%	26:28:22
Julho	29:05:27	33:30:00	115%	26:28:22
Agosto	33:27:16	42:00:00	126%	30:28:37
Setembro	26:10:55	61:30:00	235%	23:49:32
Outubro	29:05:27	27:30:00	95%	26:28:22
Novembro	26:10:55	33:00:00	126%	23:49:32
Dezembro	26:10:53	28:30:00	109%	23:49:32
Total	348:21:49	480:30:00	138%	317:00:39



Calendário Vacinal - <01 ano

USF TAIACUPEBA				
Menores de 01 Ano	Meta	Realizado	Percentual Realizado	Atividade Mínima
Janeiro	37	35	95%	34
Fevereiro	37	37	100%	34
Março	36	36	100%	33
Abril	37	37	100%	34
Maio	34	34	100%	31
Junho	34	34	100%	31
Julho	40	40	100%	36
Agosto	42	40	95%	38
Setembro	34	32	94%	31
Outubro	34	33	97%	31
Novembro	38	36	95%	35
Dezembro	39	34	87%	35
Total	442	428	97%	402



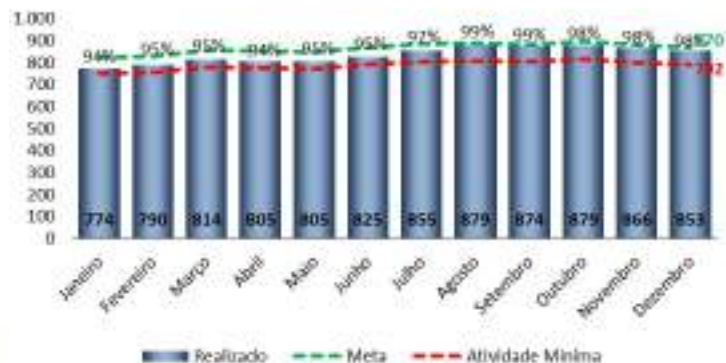
Gestantes

USF TAIACUPEBA				
Gestantes	Meta	Realizado	Percentual Realizado	Atividade Mínima
Janeiro	22	22	100%	20
Fevereiro	21	21	100%	19
Março	23	23	100%	21
Abril	28	26	93%	25
Maio	24	24	100%	22
Junho	21	21	100%	19
Julho	22	22	100%	20
Agosto	20	20	100%	18
Setembro	26	26	100%	24
Outubro	25	25	100%	23
Novembro	27	27	100%	25
Dezembro	23	23	100%	21
Total	282	280	99%	257



Hipertensos

USF TAIACUPEBA				
Hipertensos	Meta	Realizado	Percentual Realizado	Atividade Mínima
Janeiro	825	774	94%	751
Fevereiro	828	790	95%	753
Março	855	814	95%	778
Abril	853	805	94%	776
Maio	847	805	95%	771
Junho	869	825	95%	791
Julho	884	855	97%	804
Agosto	889	879	99%	809
Setembro	881	874	99%	802
Outubro	895	879	98%	814
Novembro	880	866	98%	801
Dezembro	876	853	98%	792
Total	10.376	10.015	97%	9.442



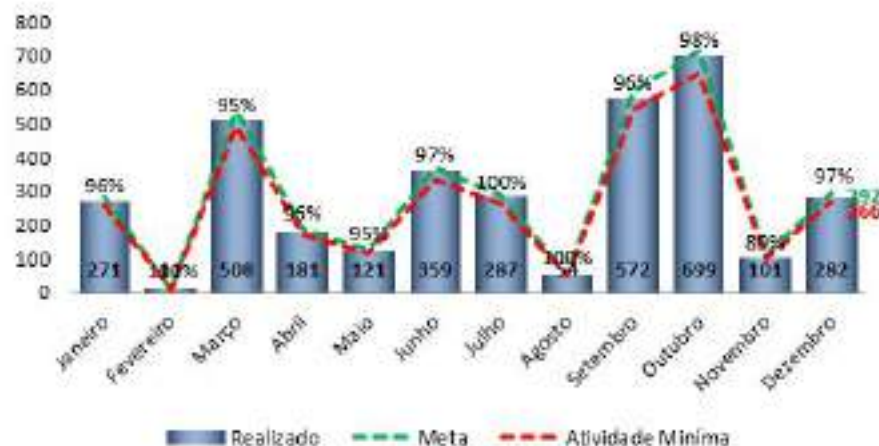
Diabéticos

USF TAIACUPEBA				
Diabéticos	Meta	Realizado	Percentual Realizado	Atividade Mínima
Janeiro	366	346	95%	333
Fevereiro	367	343	93%	334
Março	382	367	96%	348
Abril	379	355	94%	345
Maio	377	359	95%	343
Junho	383	366	95%	350
Julho	390	380	97%	355
Agosto	399	396	99%	363
Setembro	387	385	99%	352
Outubro	392	385	98%	357
Novembro	380	375	99%	346
Dezembro	376	367	98%	342
Total	4.580	4.424	97%	4.160



Pesquisa de Satisfação

USF TAIACUPEBA				
Pesquisa de Satisfação	Meta	Realizado	Percentual Realizado	Atividade Mínima
Janeiro	283	271	96%	258
Fevereiro	11	11	100%	10
Março	537	508	95%	485
Abril	188	181	96%	171
Maior	128	121	95%	116
Junho	369	359	97%	336
Julho	288	287	100%	262
Agosto	54	54	100%	49
Setembro	597	572	96%	543
Outubro	713	699	98%	649
Novembro	113	101	89%	103
Dezembro	292	282	97%	266
Total	3.573	3.446	96%	3.251



Demais Atividades e Procedimentos



Encaminhamento - SARE

USF TAIACUPEBA	
SARE	Realizado
Janeiro	147
Fevereiro	172
Março	102
Abril	217
Mai	196
Junho	203
Julho	216
Agosto	283
Setembro	185
Outubro	169
Novembro	223
Dezembro	210
Total	2.323



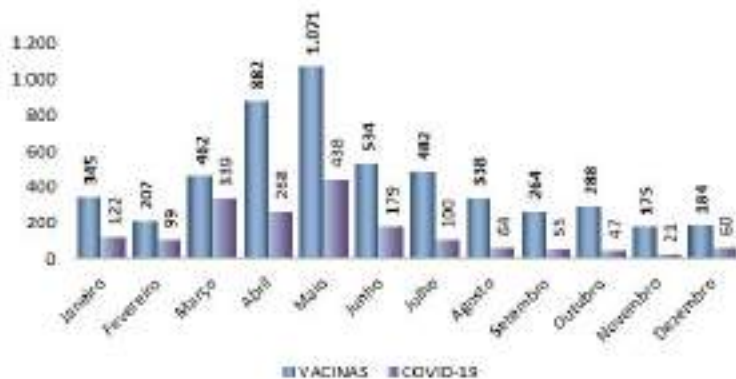
Encaminhamento - SADT

USF TAIACUPEBA	
SADT	Realizado
Janeiro	293
Fevereiro	301
Março	219
Abril	294
Mai	341
Junho	303
Julho	259
Agosto	357
Setembro	228
Outubro	228
Novembro	220
Dezembro	271
Total	230



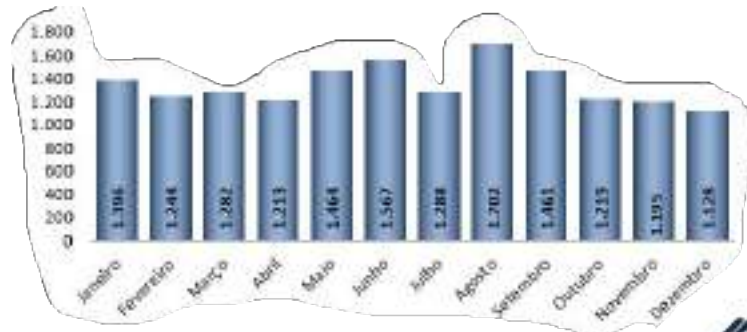
Imunizações

USF TAIACUPEBA		
Imunizações	VACINAS	COVID-19
Janeiro	345	122
Fevereiro	207	99
Março	462	339
Abril	882	268
Maio	1.071	438
Junho	534	179
Julho	482	100
Agosto	338	64
Setembro	264	55
Outubro	288	47
Novembro	175	21
Dezembro	184	60
Total	5.232	1.792



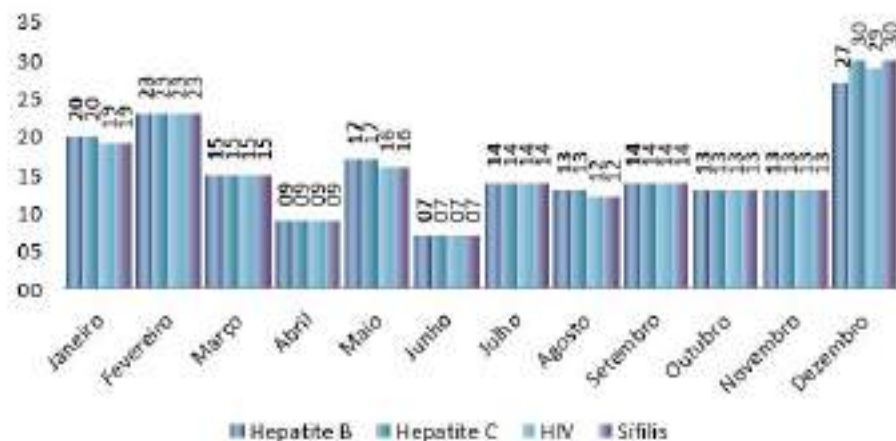
Procedimentos de Enfermagem

USF TAIACUPEBA	
Procedimentos de Enfermagem	Realizado
Janeiro	1.396
Fevereiro	1.244
Março	1.282
Abril	1.213
Maio	1.464
Junho	1.567
Julho	1.288
Agosto	1.702
Setembro	1.461
Outubro	1.219
Novembro	1.195
Dezembro	1.128
Total	16.159



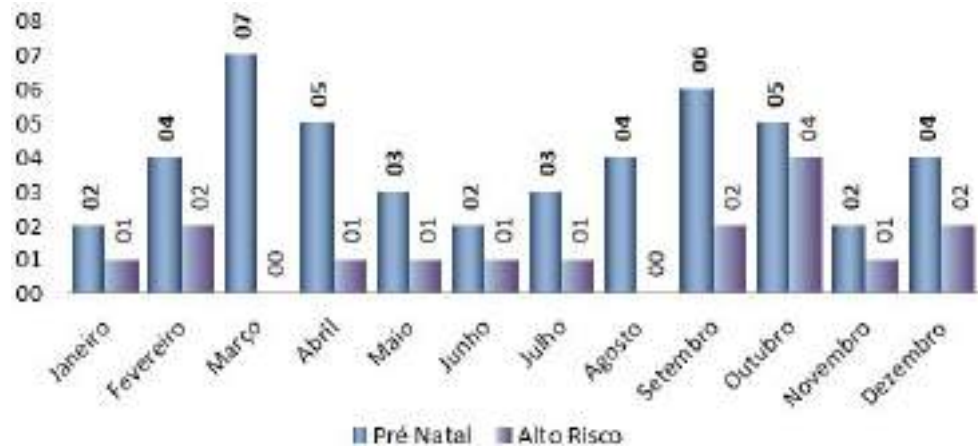
Teste Rápido

USF TAIACUPEBA				
TESTE RÁPIDO	Hepatite B	Hepatite C	HIV	Sífilis
Janeiro	20	20	19	19
Fevereiro	23	23	23	23
Março	15	15	15	15
Abril	09	09	09	09
Maior	17	17	16	16
Junho	07	07	07	07
Julho	14	14	14	14
Agosto	13	13	12	12
Setembro	14	14	14	14
Outubro	13	13	13	13
Novembro	13	13	13	13
Dezembro	27	30	29	30
Total	185	188	184	185



Pré Natal

USF TAIACUPEBA		
	Pré Natal	Alto Risco
Janeiro	02	01
Fevereiro	04	02
Março	07	00
Abril	05	01
Maio	03	01
Junho	02	01
Julho	03	01
Agosto	04	00
Setembro	06	02
Outubro	05	04
Novembro	02	01
Dezembro	04	02
Total	47	16



Dispensário de Medicamentos

USF TAIAPUÊBA			
Dispensário de Medicamentos	Receitas de outras	Antibióticos	Receitas da Unidade
Janeiro	121	101	925
Fevereiro	67	69	872
Março	232	105	901
Abril	105	100	767
Mai	200	200	1.000
Junho	109	126	1.062
Julho	80	119	960
Agosto	105	180	1.152
Setembro	65	114	989
Outubro	120	112	1.006
Novembro	45	117	1.019
Dezembro	207	93	900
Total	1.456	1.436	11.553





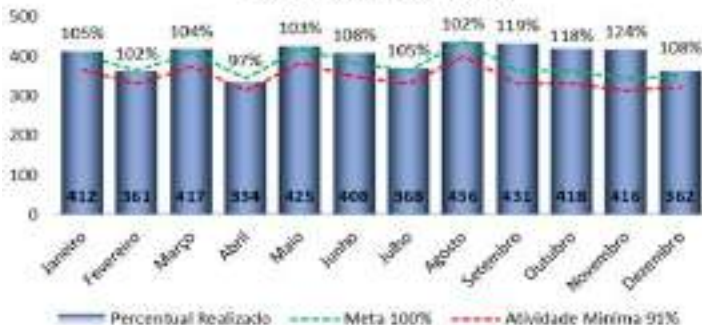
UBS Alto Ipiranga



Horas - Clínica Médica

USF CHÁCARA GUANABARA				
Consultas Médicas	Realizado	Meta 100%	Percentual Realizado	Atividade Mínima 91%
Janeiro	412	401	103%	365
Fevereiro	361	363	102%	330
Março	417	430	104%	375
Abril	334	344	97%	313
Maior	425	420	103%	382
Junho	408	382	108%	348
Julho	368	363	105%	330
Agosto	436	439	102%	399
Setembro	431	363	119%	330
Outubro	418	365	118%	330
Novembro	416	344	124%	313
Dezembro	362	335	108%	321
Total	4.788	4.545	108%	4.126

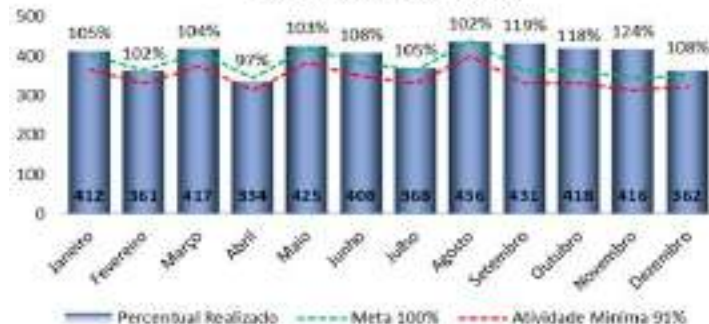
CONSULTA MÉDICA
USF Chácara Guanabara



Consulta - Clínica Médica

USF CHÁCARA GUANABARA				
Consultas Médicas	Realizado	Meta 100%	Percentual Realizado	Atividade Mínima 91%
Janeiro	412	401	103%	365
Fevereiro	361	363	102%	330
Março	417	430	104%	375
Abril	334	344	97%	313
Maior	425	420	103%	382
Junho	408	382	108%	348
Julho	368	363	105%	330
Agosto	436	439	102%	399
Setembro	431	363	119%	330
Outubro	418	365	118%	330
Novembro	416	344	124%	313
Dezembro	362	335	108%	321
Total	4.788	4.545	108%	4.126

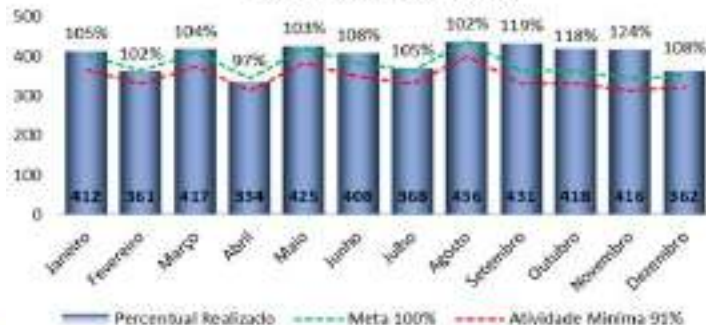
CONSULTA MÉDICA
USF Chácara Guanabara



Horas - Pediatria & Puericultura

USF CHÁCARA GUANABARA				
Consultas Médicas	Realizado	Meta 100%	Percentual Realizado	Atividade Mínima 91%
Janeiro	412	401	103%	365
Fevereiro	361	363	102%	330
Março	417	430	104%	375
Abril	334	344	97%	313
Maior	425	420	103%	382
Junho	408	382	108%	348
Julho	368	363	105%	330
Agosto	436	439	102%	399
Setembro	431	363	119%	330
Outubro	418	365	118%	330
Novembro	416	344	124%	313
Dezembro	362	333	108%	321
Total	4.788	4.545	108%	4.126

CONSULTA MÉDICA
USF Chácara Guanabara



Consulta - Pediatria & Puericultura

USF CHÁCARA GUANABARA				
Consultas Médicas	Realizado	Meta 100%	Percentual Realizado	Atividade Mínima 91%
Janeiro	412	401	103%	365
Fevereiro	361	363	102%	330
Março	417	430	104%	375
Abril	334	344	97%	313
Maior	425	420	103%	382
Junho	408	382	108%	348
Julho	368	363	105%	330
Agosto	436	439	102%	399
Setembro	431	363	119%	330
Outubro	418	365	118%	330
Novembro	416	344	124%	313
Dezembro	362	333	108%	321
Total	4.788	4.545	108%	4.126

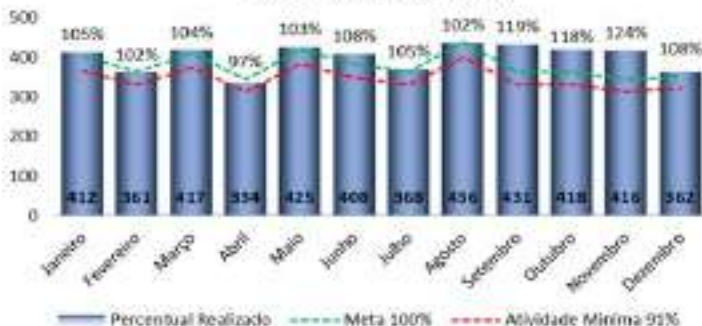
CONSULTA MÉDICA
USF Chácara Guanabara



Horas - Ginecologia & Obstetrícia

USF CHÁCARA GUANABARA				
Consultas Médicas	Realizado	Meta 100%	Percentual Realizado	Atividade Mínima 91%
Janeiro	412	401	103%	365
Fevereiro	361	363	102%	330
Março	417	430	104%	375
Abril	334	344	97%	313
Maió	425	420	103%	381
Junho	408	382	108%	348
Julho	368	363	105%	330
Agosto	436	439	102%	399
Setembro	431	363	119%	330
Outubro	418	365	118%	330
Novembro	416	344	124%	313
Dezembro	362	335	108%	321
Total	4.788	4.545	108%	4.136

CONSULTA MÉDICA
USF Chácara Guanabara



Consulta - Ginecologia & Obstetrícia

USF CHÁCARA GUANABARA				
Consultas Médicas	Realizado	Meta 100%	Percentual Realizado	Atividade Mínima 91%
Janeiro	412	401	103%	365
Fevereiro	361	363	102%	330
Março	417	430	104%	375
Abril	334	344	97%	313
Maió	425	420	103%	381
Junho	408	382	108%	348
Julho	368	363	105%	330
Agosto	436	439	102%	399
Setembro	431	363	119%	330
Outubro	418	365	118%	330
Novembro	416	344	124%	313
Dezembro	362	335	108%	321
Total	4.788	4.545	108%	4.136

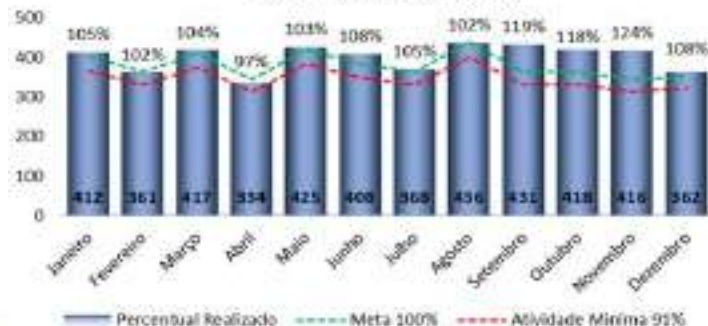
CONSULTA MÉDICA
USF Chácara Guanabara



Consultas - Dentista

USF CHÁCARA GUANABARA				
Consultas Médicas	Realizado	Meta 100%	Percentual Realizado	Atividade Mínima 91%
Janeiro	412	401	103%	365
Fevereiro	361	363	102%	330
Março	417	430	104%	375
Abril	334	344	97%	313
Maior	425	420	103%	381
Junho	408	382	108%	348
Julho	368	363	105%	330
Agosto	436	439	102%	399
Setembro	431	363	119%	330
Outubro	418	365	118%	330
Novembro	416	344	124%	313
Dezembro	362	333	108%	321
Total	4.788	4.545	108%	4.126

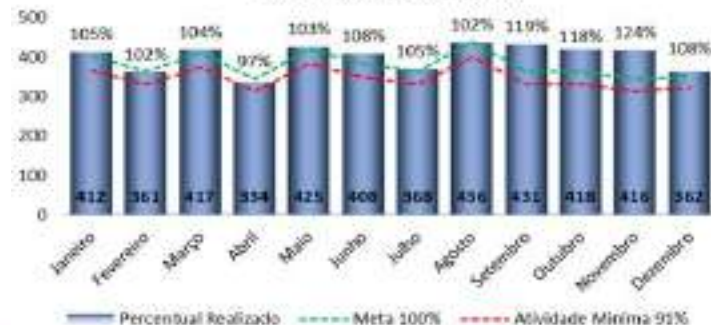
CONSULTA MÉDICA
USF Chácara Guanabara



Consulta - Enfermeiro

USF CHÁCARA GUANABARA				
Consultas Médicas	Realizado	Meta 100%	Percentual Realizado	Atividade Mínima 91%
Janeiro	412	401	103%	365
Fevereiro	361	363	102%	330
Março	417	430	104%	375
Abril	334	344	97%	313
Maior	425	420	103%	381
Junho	408	382	108%	348
Julho	368	363	105%	330
Agosto	436	439	102%	399
Setembro	431	363	119%	330
Outubro	418	365	118%	330
Novembro	416	344	124%	313
Dezembro	362	333	108%	321
Total	4.788	4.545	108%	4.126

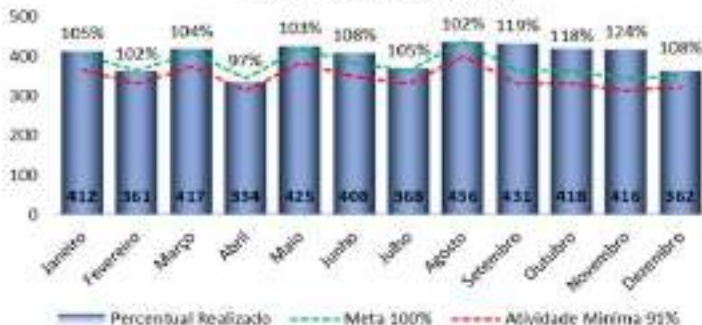
CONSULTA MÉDICA
USF Chácara Guanabara



Atividade Coletiva

USF CHÁCARA GUANABARA				
Consultas Médicas	Realizado	Meta 100%	Percentual Realizado	Atividade Mínima 91%
Janeiro	412	401	103%	365
Fevereiro	361	363	102%	330
Março	417	430	104%	375
Abril	334	344	97%	313
Mai	425	420	103%	381
Junho	408	382	108%	348
Julho	368	363	105%	330
Agosto	436	439	102%	399
Setembro	431	363	119%	330
Outubro	418	365	118%	330
Novembro	416	344	124%	313
Dezembro	362	335	108%	321
Total	4.788	4.545	108%	4.136

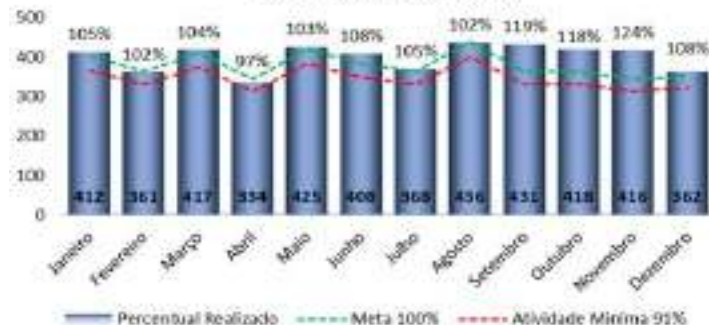
CONSULTA MÉDICA
USF Chácara Guanabara



Pesquisa de Satisfação

USF CHÁCARA GUANABARA				
Consultas Médicas	Realizado	Meta 100%	Percentual Realizado	Atividade Mínima 91%
Janeiro	412	401	103%	365
Fevereiro	361	363	102%	330
Março	417	430	104%	375
Abril	334	344	97%	313
Mai	425	420	103%	381
Junho	408	382	108%	348
Julho	368	363	105%	330
Agosto	436	439	102%	399
Setembro	431	363	119%	330
Outubro	418	365	118%	330
Novembro	416	344	124%	313
Dezembro	362	335	108%	321
Total	4.788	4.545	108%	4.136

CONSULTA MÉDICA
USF Chácara Guanabara





Laboratório

Tempo de Entrega Exames de Urgência

LACEM				
CONTABILIZADO APARTIR DA SAÍDA DA UNIDADE (SEM DESLOCAMENTO ATÉ O LOCAL DA ANÁLISE)				
ENTREGA DE EXAMES DE URGÊNCIA EM ATÉ 02H	Realizado	Meta 100%	Percentual Realizado	Meta (>91%)
Janeiro	14.929	15.078	99%	ExoHorizontal (Valor) 11.357
Fevereiro	12.711	12.794	100%	18.346
Março	14.577	14.666	99%	11.819
Abril	12.907	12.908	99%	11.982
Mai	13.130	13.167	100%	11.326
Junho	12.984	12.446	100%	9.752
Julho	10.634	10.694	99%	12.529
Agosto	12.729	12.708	100%	18.158
Setembro	14.363	14.454	99%	11.613
Outubro	12.229	12.761	96%	6.967
Novembro	7.585	7.638	99%	6.136
Dezembro	6.697	6.742	99%	
Total	145.669	147.164	99%	131.919



Tempo de Entrega Exames de Rotina

LACEM				
ENTREGA DE EXAMES DE ROTINA EM ATÉ 120H	Realizado	Meta 100%	Percentual Realizado	Meta (>91%)
Janeiro	132.354	135.274	98%	121.279
Fevereiro	130.528	132.435	99%	120.516
Março	174.162	175.957	99%	160.121
Abril	121.689	125.246	97%	113.974
Mai	153.541	154.452	99%	140.551
Junho	119.815	120.490	99%	109.640
Julho	119.468	119.912	100%	109.120
Agosto	102.818	105.499	97%	94.184
Setembro	91.127	91.705	99%	83.452
Outubro	84.391	85.157	99%	77.493
ExoHorizontal (Categoria)	116.429	117.191	99%	106.644
Dezembro	112.383	112.791	100%	102.640
Total	1.458.603	1.472.109	99%	1.338.619



Índice de Recoleta

LACEM				
ÍNDICE DE RECOLETA	Realizado	Meta 100%	Percentual Realizado	Meta (-15%)
Janeiro	655	148.302	0,44%	22293
Fevereiro	556	145.179	0,38%	21777
Março	599	190.623	0,31%	28593
Abril	646	158.234	0,47%	20735
Maió	686	167.619	0,41%	25143
Junho	623	132.936	0,47%	19940
Julho	534	130.606	0,41%	19591
Agosto	643	117.267	0,55%	17590
Setembro	637	106.159	0,60%	15924
Outubro	562	97.938	0,57%	14688
Novembro	419	124.847	0,34%	18227
Dezembro	416	119.533	0,35%	17930
Total	6.976	1.619.373	0,43%	242.891



Tempo de Espera

LACEM				
TEMPO MÉDIO DE AGENDAMENTO DE EXAMES	Realizado	Atividade Máxima	Percentual Realizado	Atividade Mínima 91%
Janeiro	27	15	180%	16
Fevereiro	23	15	153%	16
Março	20	15	133%	16
Abril	20	15	133%	16
Maió	20	15	133%	16
Junho	21	15	140%	16
Julho	24	15	160%	16
Agosto	27	15	180%	16
Setembro	25	15	167%	16
Outubro	21	15	140%	16
Novembro	18	15	120%	16
Dezembro	14	15	93%	16
Total	260	180	144%	192



Tempo de Espera

Considerando que a gestão das agendas laboratoriais é realizada pela SMS. Durante o ano 2023 foram bloqueados os agendamentos e redução das agendas de coleta laboratorial nas unidades de PSF ocasionando o aumento no volume de guias aguardando a coleta e consequentemente impactando no indicador de tempo de espera para agendamento previsto para a realização dos exames.

Diante disto, para a diminuição do tempo de espera foi realizado um aumento na cota diária de agendamento dos exames laboratoriais de algumas Unidades para evitar o bloqueio das agendas, e além disso também foram realizados mutirões na UBS Jundiapéba, UBS Vila Suíssa e UBS Alto Ipiranga.

Central de Agendamento - SIS



Ligações - Recebidas

SIS				
LIGAÇÕES RECEBIDAS	Realizado	Meta 200%	Percentual Realizado	Atividade Mínima
Janeiro	35.085	36.854	95%	33.537
Fevereiro	27.886	29.778	94%	27.098
Março	47.962	48.552	99%	44.182
Abril	32.826	33.205	99%	30.217
Maior	31.843	32.101	99%	29.212
Junho	28.039	28.187	100%	25.030
Julho	27.099	27.301	99%	24.844
Agosto	31.454	31.747	99%	28.890
Setembro	27.130	27.685	98%	25.199
Outubro	27.506	28.102	98%	25.573
Novembro	22.251	22.702	98%	20.659
Dezembro	17.706	17.773	100%	16.173
Total	356.207	363.987	98%	331.228



Ligações Realizadas

SIS				
LIGAÇÕES REALIZADAS	Realizado	Meta 200%	Percentual Realizado	Atividade Mínima
Janeiro	23.675	27.034	88%	24.601
Fevereiro	18.282	19.517	94%	17.750
Março	26.735	28.018	95%	25.490
Abril	20.267	21.438	95%	18.509
Maior	21.892	23.330	94%	21.230
Junho	20.246	21.918	92%	19.945
Julho	21.600	22.723	95%	20.678
Agosto	21.673	22.679	96%	20.638
Setembro	19.548	20.587	95%	18.734
Outubro	18.001	19.108	94%	17.588
Novembro	17.282	18.166	95%	16.622
Dezembro	16.050	18.073	94%	16.446
Total	246.209	262.088	94%	239.046



Envio e recebimento de mensagens via SMS

SIS		
MENSAGEM SMS PARA TELEFONES CELULARES	Enviadas	Recebidas
Janeiro	111.712	48.626
Fevereiro	129.546	112.506
Março	139.620	121.074
Abril	115.826	64.654
Maió	116.900	56.804
Junho	116.862	76.010
Julho	130.828	110.474
Agosto	114.136	84.582
Setembro	97.475	79.114
Outubro	127.176	103.132
Novembro	128.182	93.651
Dezembro	111.864	80.746
Total	1.442.127	1.031.373



Agendamento - SIS

SIS				
CONFIRMAÇÃO DE AGENDAMENTO	Realizado	Meta 100%	Percentual Realizado	Atividade Mínima
Janeiro	23.320	23.111	100%	23.211
Fevereiro	19.202	17.040	113%	15.515
Março	18.706	15.059	124%	15.704
Abril	18.389	15.894	117%	14.282
Maió	17.156	17.228	100%	15.677
Junho	17.312	17.875	97%	16.266
Julho	12.673	11.796	92%	12.554
Agosto	19.579	20.585	95%	18.732
Setembro	18.204	19.327	94%	17.588
Outubro	15.888	17.092	93%	15.554
Novembro	10.220	11.514	91%	10.296
Dezembro	9.882	10.995	90%	10.005
Total	200.722	197.125	102%	179.384



Agendamento - Regulação

SIS - APOIO REDE BÁSICA				
AGENDAMENTO REGULAÇÃO	Realizado	Meta 100%	Percentual Realizado	Atividade Mínima
Janeiro	9.292	9.292	100%	8.405
Fevereiro	5.308	5.308	100%	4.831
Março	11.504	11.504	100%	10.489
Abril	7.885	7.885	100%	7.175
Maió	6.174	6.174	100%	5.618
Junho	7.551	7.551	100%	6.853
Julho	8.927	8.927	100%	8.124
Agosto	21.504	21.504	100%	19.587
Setembro	28.110	28.110	100%	25.396
Outubro	17.767	17.767	100%	16.188
Novembro	6.952	6.952	100%	6.326
Dezembro	7.077	7.077	100%	6.440
Total	128.837	128.837	100%	117.242



Agendamento - ARB

SIS - APOIO REDE BÁSICA				
LIGAÇÕES ATENDIDAS	Realizado	Meta 100%	Percentual Realizado	Atividade Mínima
Janeiro	2.590	5.421	76%	3.222
Fevereiro	3.337	4.556	73%	4.248
Março	10.664	13.385	80%	12.180
Abril	12.476	17.533	87%	14.155
Maió	11.458	43.262	79%	38.368
Junho	17.851	36.955	90%	28.169
Julho	26.983	31.245	87%	28.342
Agosto	31.454	31.747	99%	28.890
Setembro	27.130	27.885	98%	25.195
Outubro	27.508	28.202	98%	25.575
Novembro	21.719	24.478	89%	22.275
Dezembro	17.485	18.684	94%	17.012
Total	200.623	294.961	89%	208.415



CROSS

SIS		
CROSS	Agendamento	Atualização de Cadastro
Janeiro	5.088	1.287
Fevereiro	4.737	4.154
Março	4.154	1.656
Abril	3.505	3.238
Maió	3.809	10.966
Junho	2.967	6.842
Julho	1.606	7.414
Agosto	2.363	11.374
Setembro	5.645	10.209
Outubro	2.162	8.349
Novembro	5.097	6.905
Dezembro	2.043	3.573
Total	48.266	75.427



Alô Mãe

O desenvolvimento do programa deu-se após a realização de um diagnóstico situacional sobre a assistência materno infantil em Mogi das Cruzes, cuja taxa de mortalidade infantil atingia 13,7 por mil nascidos.

Com início no dia 02 de setembro de 2014. O programa é fundamentado no monitoramento e gerenciamento de casos por meio da tecnologia da informação e comunicação, caracterizando-se como teleorientação em saúde, e tem a finalidade de utilizar essa tecnologia como informação para superar as distâncias na atenção à saúde e prevenir agravos, contribuindo para a redução da morbidade e mortalidade materno infantil.

A principal conquista desse programa está relacionada a detecção precoce dos casos de sífilis em gestante, e conseqüentemente seu tratamento, e a redução da mortalidade infantil, que desde de o ano 2000 atingiu o melhor índice de 9,48 por cada mil nascidos, sendo um dos menores do estado e comparado a índices de países desenvolvidos.



Gestantes Acompanhadas

GESTANTES ACOMPANHADAS	Alô Mãe Mogiana			
	Realizado	Meta 100%	Percentual Realizado	Atividade Mínima 91%
Janeiro	307	173	177%	157
Fevereiro	174	116	150%	106
Março	252	155	162%	141
Abril	173	108	159%	98
Mai	244	159	153%	145
Junho	274	161	170%	147
Julho	271	139	195%	126
Agosto	360	215	167%	196
Setembro	342	243	141%	221
Outubro	303	208	146%	189
Novembro	239	217	110%	197
Dezembro	266	160	166%	146
Total	3.294	2.054	160%	1.869



Gestantes - Alto Risco

GESTANTES DE ALTO RISCO ACOMPANHADAS	Alô Mãe Mogiana			
	Realizado	Meta 100%	Percentual Realizado	Atividade Mínima 91%
Janeiro	138	102	135%	93
Fevereiro	87	51	171%	46
Março	128	87	147%	79
Abril	78	62	126%	56
Mai	106	85	125%	77
Junho	115	72	160%	66
Julho	162	93	174%	85
Agosto	173	128	135%	116
Setembro	109	87	125%	79
Outubro	102	44	232%	40
Novembro	73	47	155%	43
Dezembro	79	32	247%	29
Total	1.350	890	152%	830



1ª Consulta de Puerpério

Alô Mãe Mogiana				
1ª CONSULTA DE PUERPÉRIO	Realizado	Meta 100%	Percentual Realizado	Atividade Mínima 91%
Janeiro	406	294	138%	268
Fevereiro	315	227	139%	207
Março	402	333	120%	305
Abril	329	307	107%	279
Maió	356	309	115%	281
Junho	345	276	125%	251
Julho	334	260	125%	217
Agosto	324	134	242%	122
Setembro	310	275	113%	250
Outubro	327	256	128%	233
Novembro	259	252	103%	229
Dezembro	223	220	101%	200
Total	3.920	3.345	125%	2.862



Puericultura

Alô Mãe Mogiana				
CONSULTAS DE PUERICULTURA	Realizado	Meta 100%	Percentual Realizado	Atividade Mínima 91%
Janeiro	398	293	136%	267
Fevereiro	311	232	134%	211
Março	399	333	120%	303
Abril	338	306	110%	278
Maió	360	308	117%	280
Junho	343	278	123%	253
Julho	315	262	122%	238
Agosto	326	135	241%	123
Setembro	307	274	112%	249
Outubro	324	256	127%	233
Novembro	253	247	102%	225
Dezembro	227	223	102%	203
Total	3.905	3.147	124%	2.864



Recém-Nascido - Alto Risco

RECÉM NASCIDO ALTO RISCO	Alô Mãe Mogiana		Percentual Realizado	Atividade Mínima 92%
	Realizado	Meta 100%		
Janeiro	129	87	148%	79
Fevereiro	124	88	141%	80
Março	140	85	165%	77
Abril	142	86	165%	78
Maió	134	85	158%	77
Junho	137	87	157%	79
Julho	124	85	146%	77
Agosto	136	79	172%	73
Setembro	113	79	143%	73
Outubro	102	68	150%	62
Novembro	119	79	151%	72
Dezembro	100	83	120%	76
Total	1.500	991	151%	903





Ouvidorias

Todas as unidades possuem de fácil visualização os telefones da ouvidoria municipal e federal, além disso, possuem impressos para pesquisa de opinião manual e caixas lacradas para o recebimento dessas pesquisas. Essas são avaliadas pelos responsáveis das Unidades e Núcleo Técnico, e quando necessário estes apuram os fatos e adotam as providências oportunas. No caso de reclamações, os abarcados são participados para que elucidem os fatos. As Unidades realizam contato com os munícipes, posicionando lhes quanto às providências adotadas. Em relação aos elogios, todos os envolvidos são noticiados e parabenizados com orientação de divulgação em mural específico na unidade.

Embora haja resistência da população no preenchimento dos formulários, todos são orientados quanto à necessidade do preenchimento e com a opção de preencher no domicílio e entregar posteriormente na unidade e/ou registrar a qualidade do atendimento através da central de atendimento ao cidadão - Ouvidoria 156.

CRP

É realizada auditoria de prontuários, por amostragem. Informamos que após a análise as inconsistências são pontuadas prontamente aos profissionais com orientações quanto à qualificação das anotações nos prontuários eletrônicos de atendimento.

Metodologia

Realizada uma amostragem de 10 por equipe de saúde, sendo 100% eletrônicos (via PEP). Sendo 50% de prontuários médicos e os outros 50% correspondem aos atendimentos de enfermeiros.

A análise é realizada de acordo com o método de atendimento do sistema MV. Sendo classificados em 03 critérios – Não atende, atende parcial e atende.





Utilização do saldo do contrato sem aporte financeiro SMS

Campanhas e mutirões

06 a 10/02/2023

25/02/2023

04/03/2023

11/03/2023

24 a 29/04/2023

07/10/2023

18 e 25/11/2023

Utilização do saldo do contrato sem aporte financeiro SMS

Equipe de Apoio à rede básica - UBS Alto Ipiranga

- 01 Enfermeiro
- 02 Técnicos de Enfermagem
- 02 Auxiliar Técnico Administrativo
- 01 Assistente Administrativo

Equipe de Apoio à rede básica - USF Biritiba Ussu

- 03 Técnicos de Enfermagem
- 01 Auxiliar Técnico Administrativo

Equipe de Apoio à rede básica - USF Taiapuê

- 03 Técnicos de Enfermagem
- 01 Auxiliar Técnico Administrativo

Equipe de Apoio à rede básica - SIS/REGULAÇÃO

- 01 monitor
- 05 Auxiliar Técnico Administrativo

Equipe de Apoio à rede básica - SIS

- 04 Atendentes

Dev.Transferências/ Repasse indevido	-	-	-	-	-	-	-	-	-	-	-	-	-
Transferencia entre Filiais	-	-	-	-	-	-	-	-	-	-	-	-	-
Dev.Transferências/ Aporte Cooperativo	-	-	-	-	-	-	-	-	-	-	-	-	-
Dev.Transferências/ PARA C/c 9452-8 FEDERAL	-	-	-	-	-	-	-	-	-	-	-	-	-
Dev.Transferências/ PARA C/c 4664-3 sant FEDERAL	-	-	-	-	-	-	-	-	-	-	-	-	-
TOTAL	2.119.757,96	1.957.617,36	1.856.858,39	1.965.079,53	1.938.182,56	2.236.849,03	1.931.955,98	1.826.642,36	1.814.782,60	1.894.030,44	2.718.885,03	2.677.266,15	24.937.907,39
SALDO ATUAL C/c	2.571.722,06	2.719.770,55	3.114.647,84	3.298.723,27	2.981.284,56	3.420.860,87	3.682.215,61	3.313.704,05	2.752.147,48	2.948.515,02	2.381.434,47	1.016.217,53	
SALDO EM C/c PROVISIONAMENTO	2.571.722,06	2.719.770,55	3.114.647,84	3.298.723,27	2.261.635,84	1.807.397,56	2.165.654,93	2.529.788,70	2.750.371,96	1.967.744,83	3.472.463,09	1.016.217,53	

PROVISÃO	Janeiro	Fevereiro	Março	Abril	Maior	Junho	Julho	Agosto	Setembro	Outubro	Novembro	Dezembro
Provisão de Férias	1.801.163,15	1.852.198,47	1.814.593,17	1.843.192,03	1.934.049,31	1.961.710,06	1.989.139,68	2.013.262,84	2.029.651,25	2.011.109,67	2.016.211,84	2.000.371,78
Provisão 13º Salário	137.867,50	274.796,39	397.709,39	529.912,60	677.998,44	811.334,14	944.106,61	1.074.922,02	1.214.353,11	1.326.310,57	1.456.251,25	-
Rescisão	1.412.291,54	1.419.172,43	1.400.331,32	1.363.389,55	2.232.657,16	1.825.411,35	1.822.495,78	1.779.976,73	1.791.797,91	1.929.441,89	1.832.550,97	1.468.420,98
TOTAL	3.351.322,19	3.546.167,31	3.612.633,88	3.736.494,18	4.844.704,91	4.598.455,55	4.755.742,07	4.868.161,59	5.035.802,27	5.266.942,13	5.305.014,06	3.468.792,76

Jocete Vilela
Jocete Vilela
 Gerente Administrativa Regional
 CEJAM

DEMONSTRATIVO DO SALDO FINANCEIRO DO EXERCÍCIO	
SALDO ANTERIOR	2.348.628,73
TOTAL DE RECURSOS DISPONÍVEL NO EXERCÍCIO	23.605.496,19
DESPESAS PAGAS NO EXERCÍCIO	24.937.907,39
(A) RECURSO PÚBLICO NÃO APLICADO	1.016.217,53
(B) VALOR DEVOLVIDO AO ÓRGÃO PÚBLICO	-
VALOR AUTORIZADO PARA APLICAÇÃO NO EXERCÍCIO SEGUINTE (A - B)	1.016.217,53

DEMONSTRATIVO FINANCEIRO
CG Nº 46/2020 - MOGI DAS CRUZES -SP
PERÍODO: ANO 2023
FUNTE: ESTADUAL

ENTRADAS/ RECEITAS	Janeiro	Fevereiro	Março	Abril	Maio	Junho	Julho	Agosto	Setembro	Outubro	Novembro	Dezembro	TOTAL ANO
Saldo Anterior C/c	-	-	-	-	-	-	-	-	77.082,55	115.079,88	241.406,74	382.011,85	-
Repasso Financeiro	-	-	-	-	-	-	-	79.764,00	79.764,00	179.764,00	179.764,00	579.760,00	1.098.816,00
Resultado Aplic. Financeira	-	-	-	-	-	-	-	-	828,63	1.579,67	2.473,46	4.997,19	9.878,95
Outros Créditos	-	-	-	-	-	-	-	-	-	-	-	-	-
Outros Créditos/ Dev. Terceiros	-	-	-	-	-	-	-	-	-	-	-	-	-
Outros Créditos/ Aporte Cooperativo	-	-	-	-	-	-	-	-	-	-	-	-	-
TOTAL (A+B+C+D)	-	-	-	-	-	-	-	79.764,00	157.675,18	296.417,35	423.644,20	966.769,04	1.108.694,95
Repasso Financeiro + Rendimento (B+C)	-	-	-	-	-	-	-	79.764,00	80.592,63	181.343,67	182.237,46	584.757,19	1.108.694,95
<i>Data do Repasso</i>								25/08/2023	11/09/2023	11/10/2023	09/11/2023	11/12/2023	
SAÍDAS/ DESPESAS	Janeiro	Fevereiro	Março	Abril	Maio	Junho	Julho	Agosto	Setembro	Outubro	Novembro	Dezembro	TOTAL ANO
Recursos humanos (CLT)	-	-	-	-	-	-	-	877,99	30.427,06	32.056,43	24.029,21	29.689,31	117.080,00
Recursos humanos (RPA)	-	-	-	-	-	-	-	-	-	-	-	-	-
Material médico/ hospitalar e Medicamentos	-	-	-	-	-	-	-	-	-	-	-	-	-
Materiais de consumo	-	-	-	-	-	-	-	-	569,12	682,66	-	-	1.251,78
Serviços de terceiros Assistencial	-	-	-	-	-	-	-	-	508,64	1.670,16	2.004,19	2.004,20	6.187,19
Serviços de terceiros	-	-	-	-	-	-	-	-	6.201,80	7.454,61	7.076,22	7.312,54	28.045,17
Outros serviços de terceiros	-	-	-	-	-	-	-	-	-	-	-	-	-
Despesas financeiras e bancárias	-	-	-	-	-	-	-	-	-	-	-	-	-
Locações diversas	-	-	-	-	-	-	-	-	-	-	-	-	-
Manutenção de Equipamentos	-	-	-	-	-	-	-	-	160,33	141,71	-	-	302,34
Manutenção Áreas Física	-	-	-	-	-	-	-	-	2.206,99	2.205,61	2.201,26	2.292,26	8.906,12
Utilidades públicas	-	-	-	-	-	-	-	-	412,15	412,09	360,00	360,00	1.544,24
Investimento/ Bens e materiais permanentes	-	-	-	-	-	-	-	-	-	-	-	-	-
Investimento/ Obras	-	-	-	-	-	-	-	-	-	-	-	-	-
Despesas Gerenciais	-	-	-	-	-	-	-	1.803,46	2.115,21	2.586,17	5.961,47	-	12.466,31
Outras despesas/ Reembolsos	-	-	-	-	-	-	-	-	-	7.801,17	-	-	7.801,17
TOTAL	-	-	-	-	-	-	-	2.681,45	42.601,50	55.010,61	41.632,35	41.658,31	183.584,22
Dev. Transferências/Aporte Cooperativo	-	-	-	-	-	-	-	-	-	-	-	-	-
TOTAL	-	-	-	-	-	-	-	2.681,45	42.601,50	55.010,61	41.632,35	41.658,31	183.584,22
SALDO ATUAL C/c	-	-	-	-	-	-	-	77.082,55	115.079,88	241.406,74	382.011,85	925.110,73	-
SALDO EM C/c PROVISIONAMENTO	-	-	-	-	-	-	-	-	-	-	-	-	-

Jocete Vilela
Jocete Vilela
 Gerente Administrativa Regional
 CEJAM

DEMONSTRATIVO DO SALDO FINANCEIRO DO EXERCÍCIO	
SALDO ANTERIOR	-
TOTAL DE RECURSOS DISPONÍVEL NO EXERCÍCIO	1.108.694,95
DESPESAS PAGAS NO EXERCÍCIO	183.584,22
(A) RECURSO PÚBLICO NÃO APLICADO	925.110,73
(B) VALOR DEVOLVIDO AO ÓRGÃO PÚBLICO	-
VALOR AUTORIZADO PARA APLICAÇÃO NO EXERCÍCIO SEGUINTE (A - B)	925.110,73

DEMONSTRATIVO FINANCEIRO
CG Nº 46/2020 - MUNICÍPIO DE CRUIZEIS - SP

PERÍODO: ANO 2023

FONTE: FEDERAL

RECURSOS/RECEITAS	Janeiro	Fevereiro	Março	Abril	Maió	Junho	Julho	Agosto	Setembro	Outubro	Novembro	Dezembro	TOTAL 2023
Saldo anterior c/c	6.702.299,93	6.026.797,69	6.129.327,87	6.200.828,01	6.297.626,40	6.823.921,27	6.100.348,16	6.731.062,19	6.282.269,10	6.490.629,00	5.223.841,80	5.092.696,29	63.982.998,59
Recurso Financeiro	126.126,09	812.828,60	821.688,82	932.187,63	1.072.228,70	963.888,70	910.938,18	1.035.771,59	1.896.290,84	1.112.969,00	1.075.570,56	1.825.675,10	14.988.889,98
Resíduo Aplic. Financeira	44.029,00	28.103,96	73.829,70	30.840,00	42.962,51	22.299,60	38.207,80	36.271,40	27.849,87	30.005,16	36.293,17	27.222,00	447.277,96
Outros créditos	-	-	-	-	-	-	-	-	-	-	-	-	-
Outros créditos/ Repasse Inicial	-	-	-	-	-	-	-	-	-	-	-	-	-
Outros créditos/ c/c MUNICIPAL RCTO-V-88	-	-	-	-	-	-	-	-	-	-	-	-	-
Outros créditos/ c/c FEDERAL RCTO-V-134/MT	-	-	-	-	-	-	-	-	-	-	-	-	-
Outros créditos/ dev. Terceiros	-	-	-	-	-	-	-	-	-	-	-	-	-
Outros créditos/ Aporte Cooperativo	-	-	-	-	-	-	-	-	-	-	-	-	-
TOTAL (RECURSOS)	6.872.455,02	7.149.729,25	7.033.246,39	7.165.155,34	7.412.617,61	8.810.039,57	7.949.524,14	8.803.105,28	8.201.529,04	7.613.603,16	6.325.711,93	6.918.971,39	84.971.878,57
Recurso Financeiro e Resíduo (RAF)	170.155,09	841.732,16	895.457,52	963.027,63	1.115.590,91	986.817,30	949.146,98	1.072.043,08	1.924.580,94	1.143.974,16	1.111.440,66	1.853.967,19	15.431.716,89
Data do Balanço	16/01/2023	16/02/2023	15/03/2023	15/04/2023	04/05/2023	03/06/2023	03/07/2023	01/08/2023	01/09/2023	01/10/2023	01/11/2023	01/12/2023	
SAÍZAS/DESPESAS	Janeiro	Fevereiro	Março	Abril	Maió	Junho	Julho	Agosto	Setembro	Outubro	Novembro	Dezembro	TOTAL 2023
Recursos humanos (O.T)	710.930,12	545.548,58	551.313,60	551.147,40	552.404,10	557.341,67	571.732,75	571.067,51	550.550,69	540.904,81	575.166,57	552.252,17	6.028.964,00
Recursos humanos (MPO)	-	-	-	-	-	-	-	-	-	-	-	-	-
Materiais médicos/ materiais e medicamentos	-	-	-	-	-	-	-	-	-	-	-	-	-
Material de consumo	-	-	-	-	-	-	-	-	-	-	-	-	-
Serviço de Terceiros Assistencial	103.695,79	662.563,42	640.921,35	-	661.031,54	605.775,38	703.904,90	626.714,53	618.700,27	571.127,48	501.803,46	448.570,00	6.545.513,06
Serviço de Terceiros	610,13	207,08	-	-	-	-	-	-	-	-	296,06	-	816,85
Outros serviços de terceiros	-	-	-	-	-	-	-	-	-	-	-	-	-
Despesa Financeira e Bancarias	81,00	83,50	107,00	31,00	103,00	81,00	12,00	187,00	13,00	27,00	103,00	10,00	624,60
Locação de imóveis	-	-	-	-	-	-	-	-	-	-	-	-	-
Manutenção de equipamentos	-	-	-	-	-	-	-	-	-	-	-	-	-
Manutenção de veículos	-	-	-	-	-	-	-	-	-	-	-	-	-
Utilidade pública	-	-	-	-	-	-	-	-	-	-	-	-	-
Investimentos/ Bens e materiais permanentes	-	-	-	-	-	-	-	-	-	-	-	-	-
Investimentos/ Obras	-	-	-	-	-	-	-	-	-	-	-	-	-
Despesa financeira	-	-	-	-	-	-	-	-	-	-	-	-	-
Outros despesas/ Resíduos	-	-	-	-	-	-	-	-	-	-	-	-	-
TOTAL	1.872.305,04	1.209.623,56	1.203.542,35	1.115.165,40	1.413.627,44	1.296.097,25	1.305.720,37	1.197.995,04	1.177.590,33	1.120.135,29	1.078.034,48	1.092.282,29	15.077.515,24
Des. Transferências/Aporte Cooperativo	-	-	-	-	-	-	-	-	-	-	-	-	-
Des. Transferências/ Repasse Inicial	-	-	-	-	-	-	-	-	-	-	-	-	-
Des. Transferências/PARA C/C 4601-3-V-134/MT	-	-	-	-	-	-	-	-	-	-	-	-	-
Des. Transferências/PARA C/C 5401-V-88-MUNIC	-	-	-	-	-	-	-	-	-	-	-	-	-
TOTAL	1.872.305,04	1.209.623,56	1.203.542,35	1.115.165,40	1.413.627,44	1.296.097,25	1.305.720,37	1.197.995,04	1.177.590,33	1.120.135,29	1.078.034,48	1.092.282,29	15.077.515,24
Saldo Atual de	6.954.797,29	7.326.247,27	7.807.658,45	8.187.989,85	8.366,942,77	9.816.929,12	8.752.862,20	9.331.166,12	9.096.616,49	8.695.261,26	7.437.252,59	6.941.701,49	
Saldo em c/c Provisões	-	-	-	-	-	-	-	-	-	-	-	-	-

Jecele Vilela
Jecele Vilela
Governadora Administrativa Regional
CEJAM

DEMONSTRATIVO DO SALDO FINANCEIRO DO EXERCÍCIO

SALDO ANTERIOR	4.702.299,94
TOTAL DE RECURSOS DISPONÍVEL NO EXERCÍCIO	14.316.716,89
DESPESAS PAGAS NO EXERCÍCIO	13.577.313,24
(A) RECURSO PÚBLICO NÃO APLICADO	3.441.701,49
(B) VALOR DEVOLVIDO AO ORÇÃO PÚBLICO	-
VALOR AUTORIZADO PARA APLICAÇÃO NO EXERCÍCIO SEGUINTE (A - B)	5.441.701,49

Conclusão

No decorrer do ano de 2023 as Metas pactuadas foram acompanhadas e discutidas em reuniões quadrimestrais pela Comissão Técnica de Acompanhamento, entre membros do CEJAM e da Secretaria Municipal de Saúde, cumprindo neste período as metas contratuais e atendendo as necessidades do município e da SMS, apresentando sempre envolvimento, dedicação e boa adesão dos colaboradores às campanhas em prol da população Mogiana.

Esta parceria existente entre CEJAM e o Município de Mogi das Cruzes, tem o intuito de gerenciar e executar ações de saúde, prestando uma assistência de excelência e eficiência a todos os usuários dos equipamentos de saúde sob a gestão desta Instituição.

No decorrer da vigência deste contrato segundo as diretrizes esboçadas pela Secretaria Municipal de Saúde de Mogi das Cruzes, é notória a apresentação de responsabilidade e compromisso com a população em busca de corresponder ao anseio da gestão municipal, com soluções rápidas e satisfatórias em todos os segmentos abrangidos neste contrato de gestão.

Esperamos por fim, que os elementos quantitativos e qualitativos expostos, possam demonstrar o compromisso e empenho institucional em relação ao cumprimento dos indicadores deste Contrato de Gestão.



CEJAM