

RELATÓRIO GERENCIAL DA QUALIFICAÇÃO DA ASSISTÊNCIA

**PARTE I - PARTO SEGURO
À MÃE PAULISTANA 002/2011**

Outubro de 2022



Índice

- 1 Hospitais Municipais com Parto Seguro
- 2 Recursos Humanos Parto Seguro - Janeiro de 2022
- 3 Produção Enfermeiro Obstetra no PSGO: Total de acolhimentos obstétricos com classificação de risco por cor
- 4 Tempo médio de atendimento no ACCR
- 5 Produção Médico Obstetra no PSGO
- 6 Produção Enfermeiro Obstetra no PSGO: Consulta do enfermeiro obstetra com SAE; Exame de Cardiotocografia (CTB); Exames de teste rápido (HIV); Exames de teste
- 7 Produção do enfermeiro obstetra no PSGO: Entrega e orientação do Plano Individual de Parto
- 8 Produção do enfermeiro obstetra no PSGO : Busca Ativa Hospitalar Efetiva
- 9 Produção do Técnico de Enfermagem no PSGO : Medicação, Coleta de Exames e Encaminhamentos da Enfermagem ao USG
- 10 Número de notificação de violência por hospital no PSGO
- 11 Partos por hospital
- 12 Tipos de parto por hospital
- 13 Partos de adolescentes
- 14 Taxa ampla de parto cesáreo
- 15 Taxa de cesárea em primíparas
- 16 Mulheres assistidas no parto com 7 ou mais consultas de Pré-Natal
- 17 Parto no hospital de referência
- 18 Total de retorno para o parto das gestantes que receberam pelo menos um contato telefônico efetivo das enfermeiras obstetras pela Busca Ativa
- 19 *Rotura artificial de membranas
- 20 Partos de mulheres portadoras de alguma deficiência
- 21 Partos em gestantes com algum fator de risco
- 22 *Monitoramento das parturientes com partograma
- 23 *Acompanhante no trabalho de parto
- 24 Tipo de início do trabalho de parto
- 25 Cobertura profilática do “*Streptococcus Agalactiae*”
- 26 Total de partos no PPP
- 27 Percentual de transferências do PPP
- 28 *Partos vaginais com ocitocina no 2º estágio

Índice

29	*Uso de Ocitocina 3º estágio de partos normais
30	**Posições no parto normal
31	Taxa de episiotomia em primíparas
32	*Taxa geral de episiotomia
33	Lacerações perineais
34	Resultados perineais
35	Parto normal realizado pela enfermeira obstetra pelo total partos normais
36	Parto normal realizado pela enfermeira obstetra pelo total de partos
38	Presença de acompanhante no parto
39	Classificação dos recém-nascidos por peso ao nascer
40	Peso do RN ao nascer > 4.000g
41	Taxa de recém-nascidos com Apgar < 7 no 5º minuto de vida
42	Classificação dos Recém-nascidos por idade gestacional < 37 semanas
43	RN encaminhados à UTI NEO
44	Taxa de recém-nascidos encaminhados à UTI neonatal com IG ≥ 37 semanas
45	Contato pele a pele Mãe e Bebê
46	Clampeamento oportuno do cordão umbilical
47	Avaliação inicial do recém-nascido realizada pelo neonatologista sobre o ventre materno
48	Aleitamento na primeira hora de vida
49	Óbito neonatal precoce
50	Óbito Fetal Intra-Uterino
51	ESTUDO DE CASO
52	Auditoria de Prontuários
53	Puérperas que receberam hemotransfusão de acordo com a classificação de risco para hemorragia pós parto (HPP)
54	Uso de MGSO4 na eclampsia e pré-eclâmpsia grave e síndrome hellp
55	Taxa de infecção puerperal partos normais com retorno ao hospital
56	Taxa de infecção puerperal partos cesáreo com retorno ao hospital
57	Mulheres do ciclo gravídico puerperal encaminhadas a UTI
58	Desfechos Maternos
59	Óbito Materno
60	Inserção de D.I.U. Pós Parto
61	Tema de capacitação geral dos colaboradores nos hospitais
62	Indicadores de avaliação dos serviços
63	Indicadores de avaliação dos serviços (continuação)
64 - 143	Descrição de Melhorias, Reuniões, Tutoriais, Eventos e capacitações, ocorrências, equipamentos e manutenção, Estágios nos setores com Parto Seguro e visitas



Hospitais Municipais com Parto Seguro

➤ **H.M PROF DR ALÍPIO CORRÊA NETTO - Ermelino Matarazzo**

Áreas de atuação: Pronto Socorro Ginecologia e Obstetrícia, Pré Parto, Centro Obstétrico e Alojamento Conjunto

➤ **H.M DR FERNANDO MAURO PIRES – Campo Limpo**

Áreas de atuação: Pronto Socorro Ginecologia e Obstetrícia, Pré Parto, Centro Obstétrico e Unidade de Terapia Intensiva Neonatal (UTI)

➤ **H.M PROF . WALDOMIRO DE PAULA - Hospital Planalto**

Áreas de atuação: Pré Parto e Centro Obstétrico

➤ **H.M DR IGNÁCIO PROENÇA DE GOUVÊA - Hospital João XXIII**

Áreas de atuação: Pronto Socorro Ginecologia e Obstetrícia, Pré Parto e Centro Obstétrico

➤ **H.M E MATERNIDADE PROF MÁRIO DEGNI - Hospital Sarah**

Áreas de atuação: Pronto Socorro Ginecologia e Obstetrícia, Pré Parto, Centro Obstétrico e Alojamento Conjunto , Unidade de Terapia Intensiva Neonatal (UTI) e Recepção.

➤ **H.M TIDE SETÚBAL**

Áreas de atuação: Pronto Socorro Ginecologia e Obstetrícia, Pré Parto e Centro Obstétrico

➤ **H.M.M.E. DR. MÁRIO DE MORAES ALTENFELDER SILVA - VILA NOVA CACHOEIRINHA**

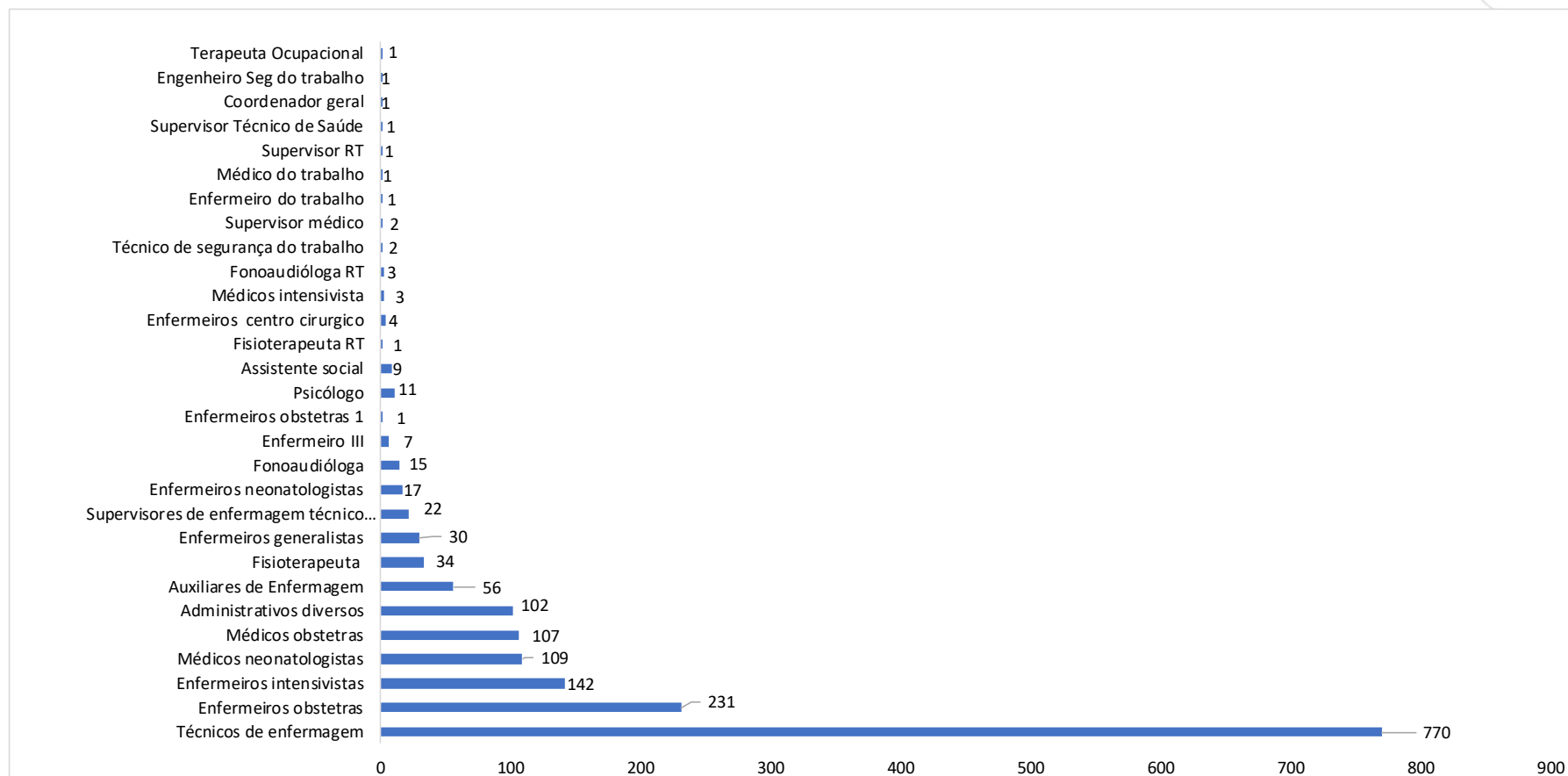
Áreas de atuação: Centro de Parto Normal , Pré Parto, Centro Obstétrico e Unidade de Terapia Intensiva Neonatal (UTI)

➤ **HOSPITAL DO SERVIDOR PÚBLICO MUNICIPAL - HSPM**

Áreas de atuação: Pré Parto e Centro Obstétrico

Recursos Humanos Parto Seguro - Outubro de 2022

N = 1685



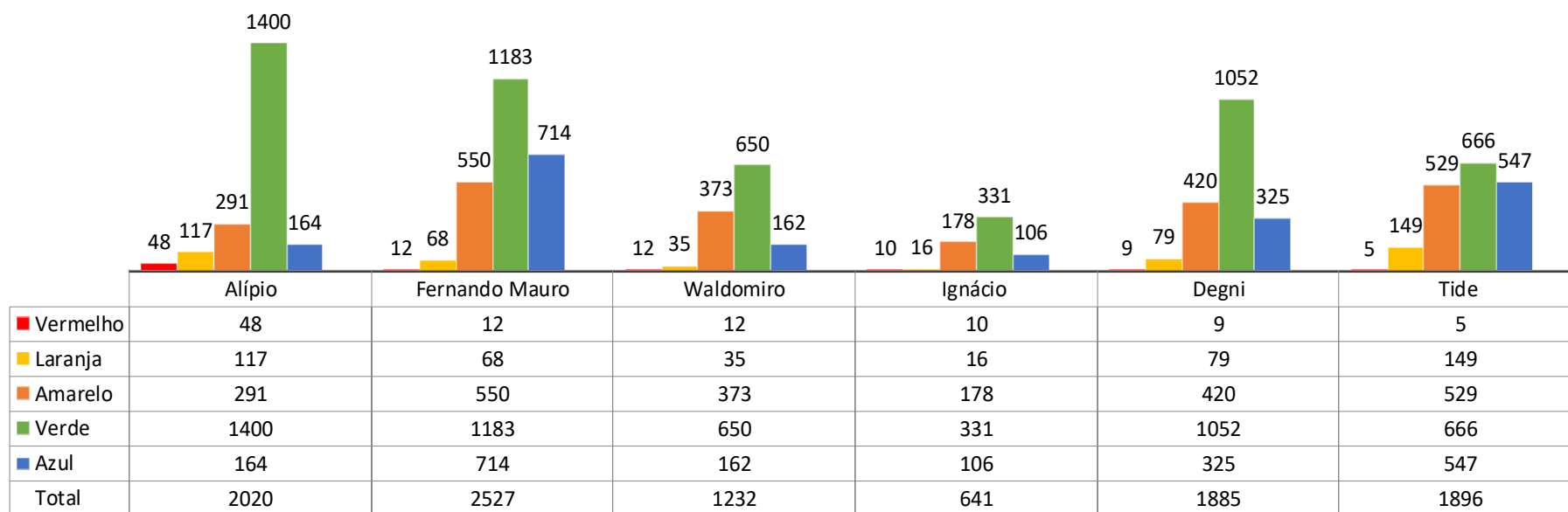
Fonte: Plano de Trabalho Parto Seguro – Janeiro/2022 a Maio/2022.
Mês de referência: Outubro 2022.

A categoria de profissionais médicos, está vinculada ao número de plantões acordados, no total de 1.931 plantões CLT e mais 399 PJ distribuídos nos 08 hospitais com Parto Seguro, conforme Plano Trabalho 002/2011

Produção Enfermeiro Obstetra no PSGO – Outubro de 2022

Total de acolhimentos obstétricos com classificação de risco por cor dos cinco hospitais – ACCR

N = 10.349



Fonte: Livro de acolhimento dos respectivos Hospitais Municipais com Parto Seguro
Mês de Referência : Outubro 2022.

Comparativo Histórico				
OUTUBRO	2018	2019	2020*	2021*
ACCR	13.863	14.609	10.609	8.103

*Ano de Pandemia COVID 19

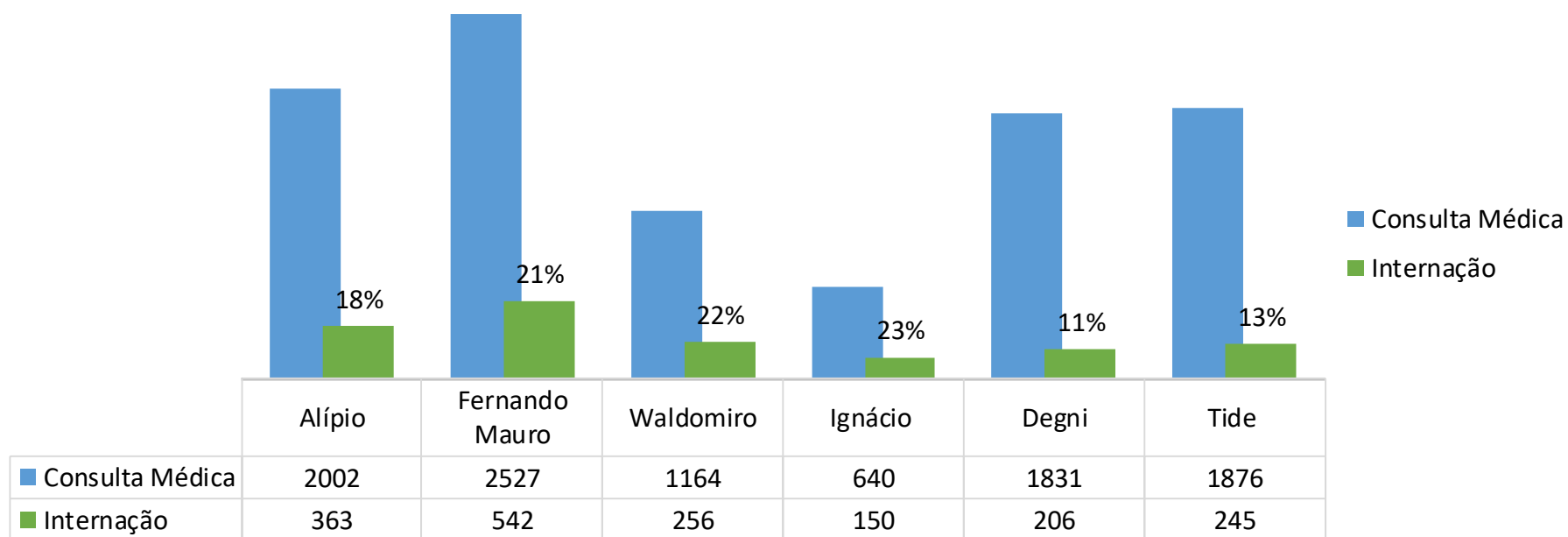
OBS 1 : Não implantado Acolhimento Com Classificação de Risco – ACCR pela equipe do Programa Parto Seguro à Mãe Paulistana no Hospital Vila Nova Cachoeirinha e no hospital do Servidor Público Municipal

Produção Médico Obstetra no PSGO – Outubro de 2022

Números de Consultas Médicas = 10040

Número de Internações = 1762

Proporção de internações em relação aos atendimentos médicos = 18%



Fonte: Livro de acolhimento dos respectivos Hospitais Municipais com Parto Seguro.
Mês de Referência : Outubro 2022.

OBS 1: Não implantado pela equipe do Programa Parto Seguro à Mãe Paulistana no Hospital Vila Nova Cachoeirinha e no Hospital do Servidor Público Municipal.

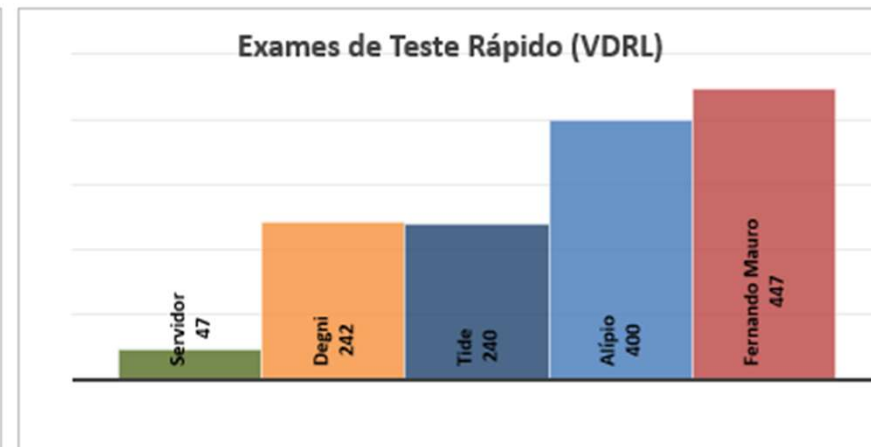
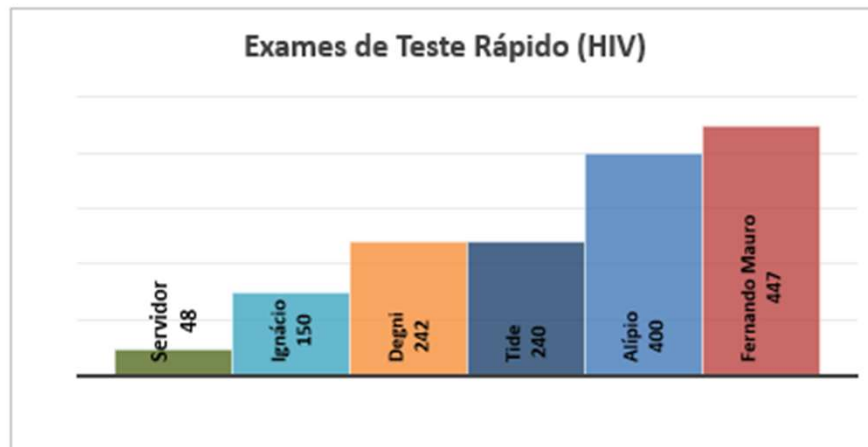
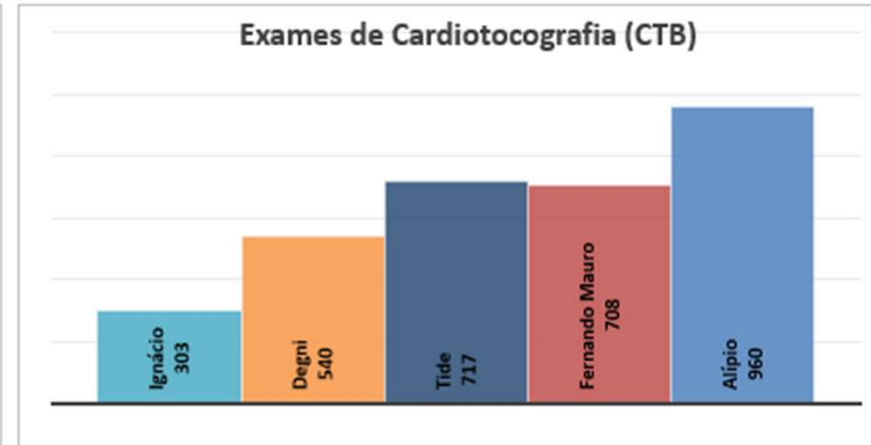
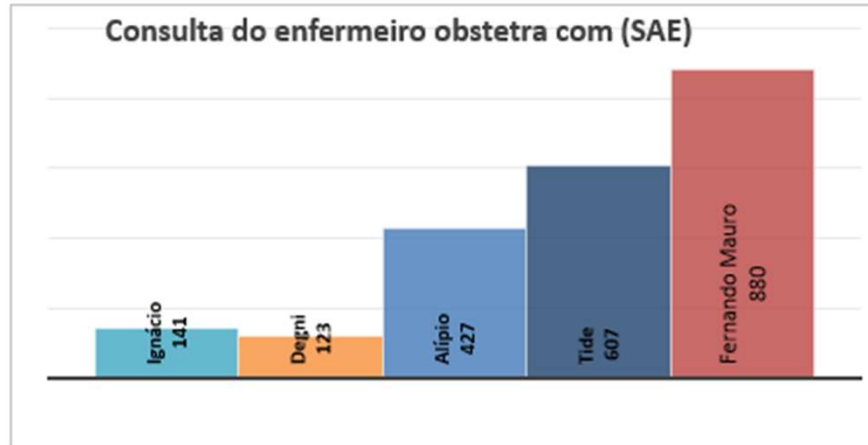
Produção Enfermeiro Obstetra no PSGO – Outubro de 2022

Consulta do enfermeiro obstetra com SAE = 2.420

Exame de Cardiocotografia (CTB) = 5.132

Exames de Teste Rápido (HIV) = 2.416

Exames de Teste Rápido (VDRL) = 2415

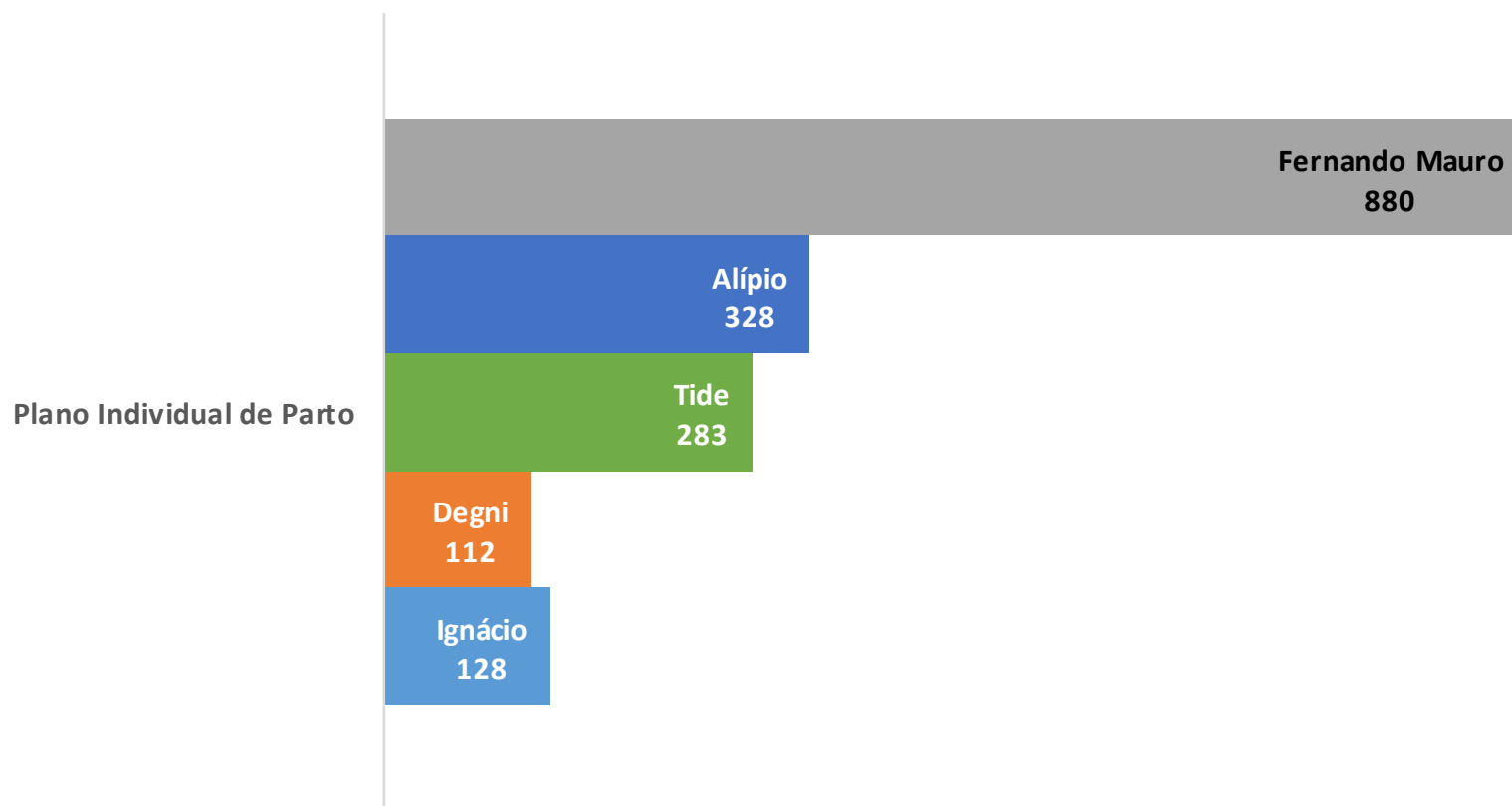


Fonte: Livro de acolhimento dos respectivos hospitais Municipais com Parto Seguro.
Mês de Referência: Outubro 2022

OBS 1: Nos hospitais Vila Nova Cachoeirinha e Servidor Público Municipal as equipes do Programa Parto Seguro a Mãe Paulistana apenas realizam o Teste rápido HIV e VDRL dos procedimentos descritos acima.

Produção do enfermeiro obstetra no PSGO – Outubro de 2022

Entrega, reforço e orientação do Plano Individual de Parto = 1.731



Fonte: Livro de acolhimento dos respectivos hospitais Municipais com Parto Seguro.
Mês de Referência: Outubro 2022.

	comparativo histórico	Média 2021
OUTUBRO	1.017	1.210

OBS 1: Não implantado Plano Individual de Parto – PIP pela equipe do Programa Parto Seguro à Mãe Paulistana no Hospital Vila Nova Cachoeirinha, Hospital do Servidor Público Municipal

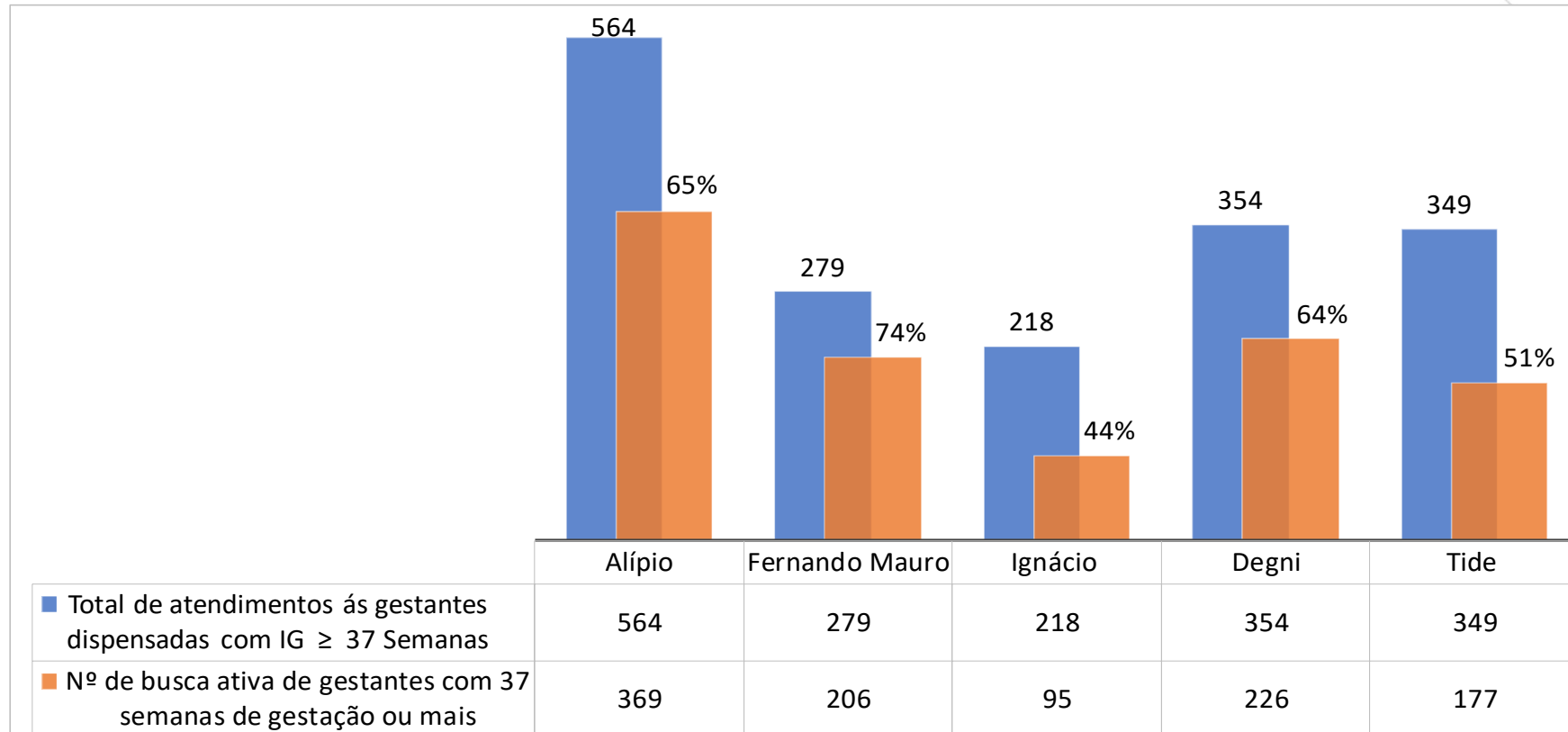
OBS 2: Não contemplado nesse slide o Hospital Waldomiro de Paula, pois encontra-se com atendimento restrito.

Produção do enfermeiro obstetra no PSGO – Outubro de 2022

Busca Ativa Hospitalar Efetiva

N = 1187

\bar{X} = 59%



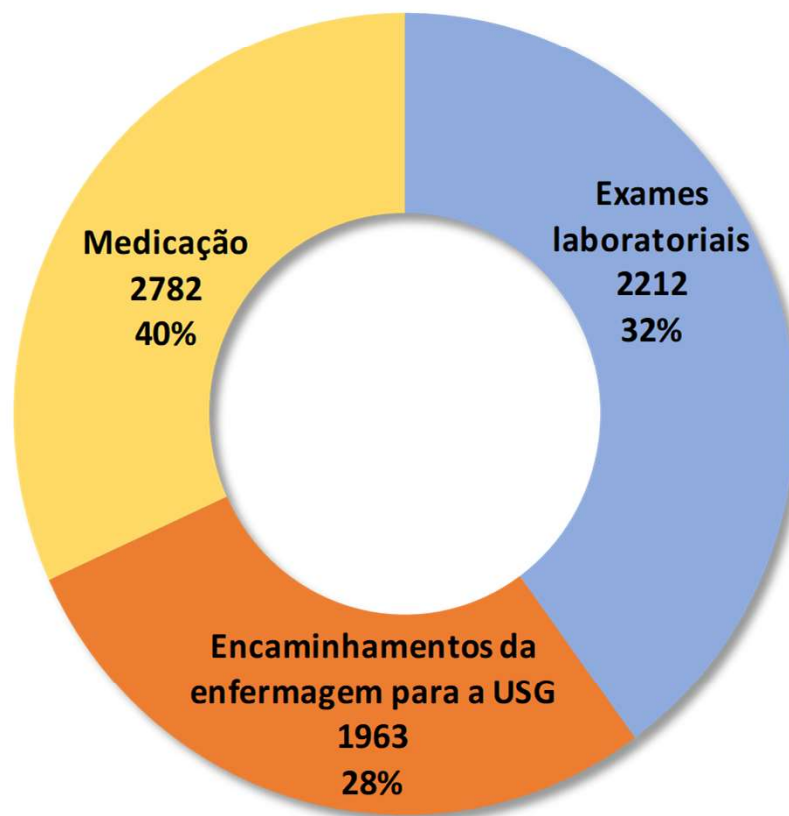
Fonte: Livro de busca ativa dos respectivos Hospitais Municipais com Parto Seguro.

Mês de Referência Outubro 2022

Meta: ↑ > 65%

Produção do Técnico de Enfermagem no PSGO – Outubro de 2022

Medicação, Coleta de Exames e Encaminhamentos da Enfermagem ao USG



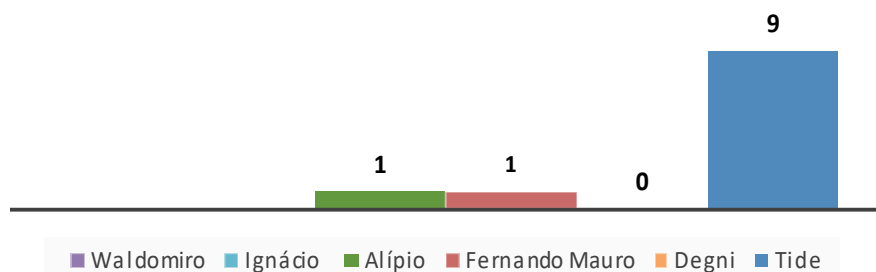
Fonte: Livro de acolhimento dos respectivos Hospitais Municipais com Parto Seguro.
Mês de Referência: Outubro 2022.

OBS 1: Medicação não realizada pela equipe do Programa Parto Seguro à Mãe Paulistana no Hospital Vila Nova Cachoeirinha e no Hospital do Servidor Público Municipal.

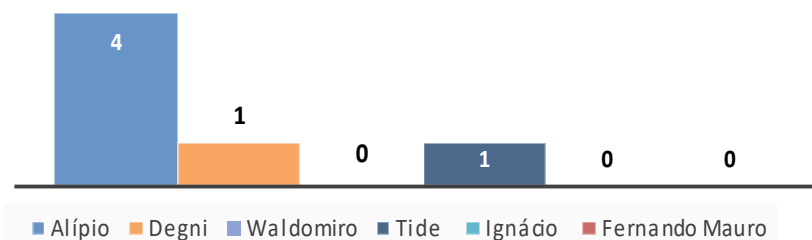
Número de notificação de violência referidas por hospital no PSGO – Outubro de 2022

Sexual = 11
Doméstica = 6
Outras = 2

Violência Sexual



Violência Doméstica



Outras Violências

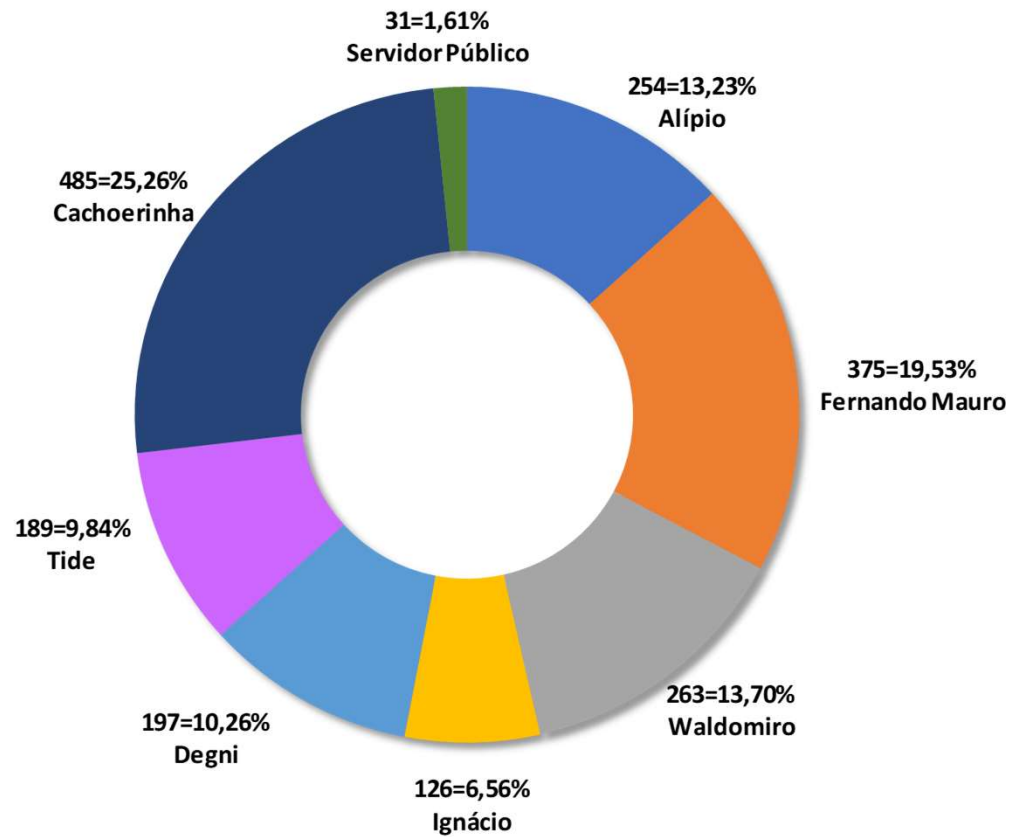


Fonte: Livro de acolhimento dos respectivos Hospitais Municipais com Parto Seguro.
Mês de Referência: Outubro 2022

OBS 1: Não implantado pela equipe do Programa Parto Seguro à Mãe Paulistana no ACCR, no Hospital Vila Nova Cachoeirinha e no Hospital do Servidor Público Municipal.

Partos por hospital – Outubro de 2022

Total: 1920



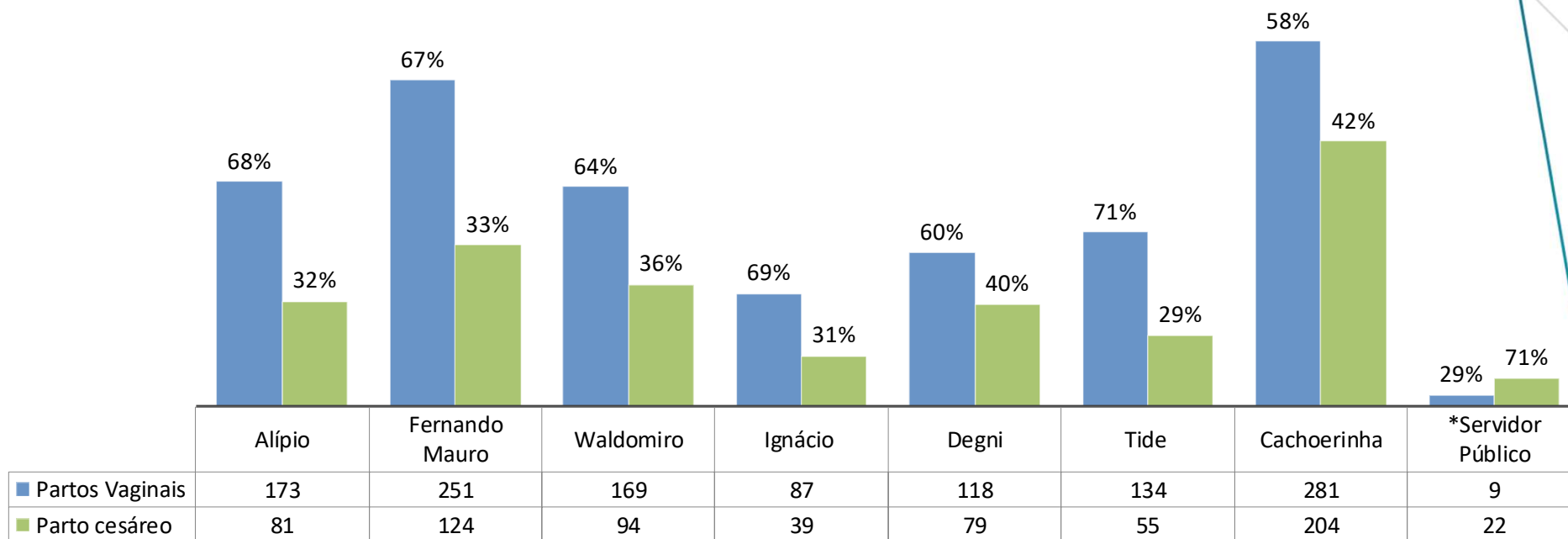
Fonte: Livro de parto dos respectivos Hospitais Municipais com Parto Seguro.
Mês de Referência: Outubro 2022

Histórico comparativo 2021	
OUTUBRO	1861



Tipos de parto por hospital – Outubro de 2022

*Total: 1.920

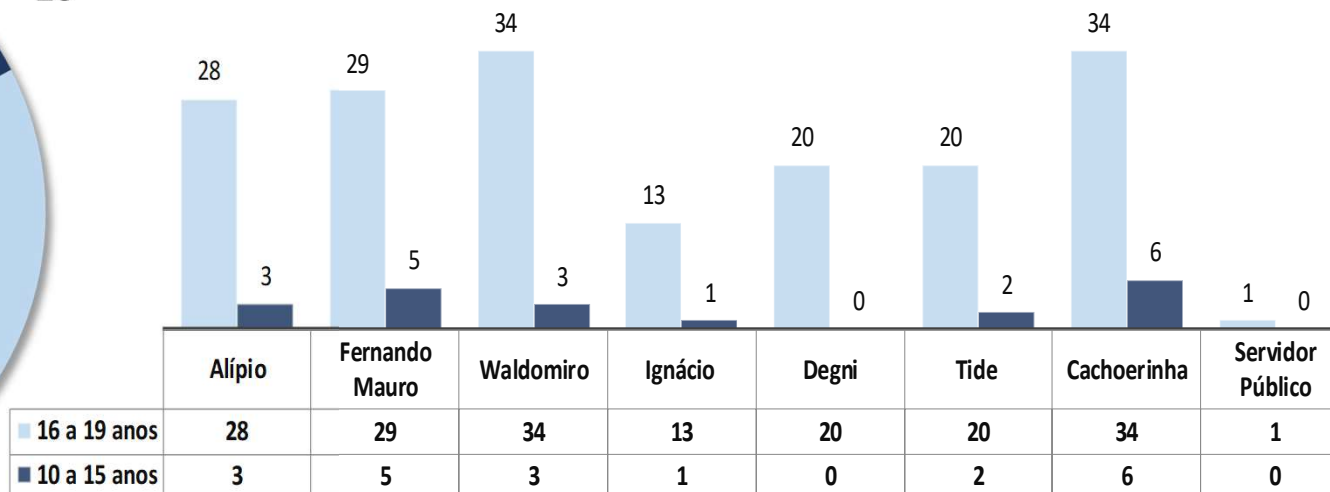
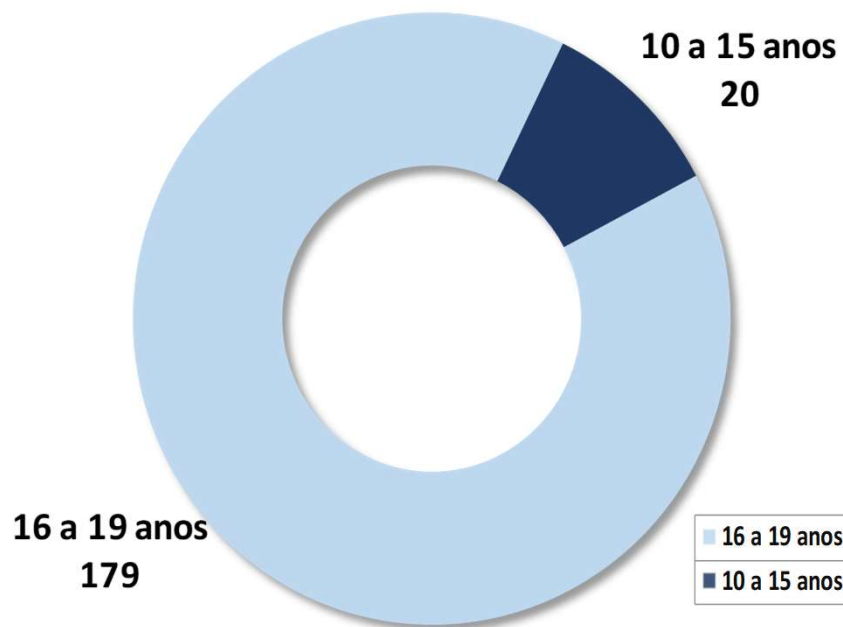


Fonte: Livro de parto dos respectivos Hospitais Municipais com Parto Seguro.
Mês de Referência: Outubro 2022.

OBS 1 : As enfermeiras do Programa Parto Seguro do Hospital Servidor Público Municipal, não realizam partos

Partos de adolescentes – Outubro de 2022

N = 199
 \bar{X} = 8,86%



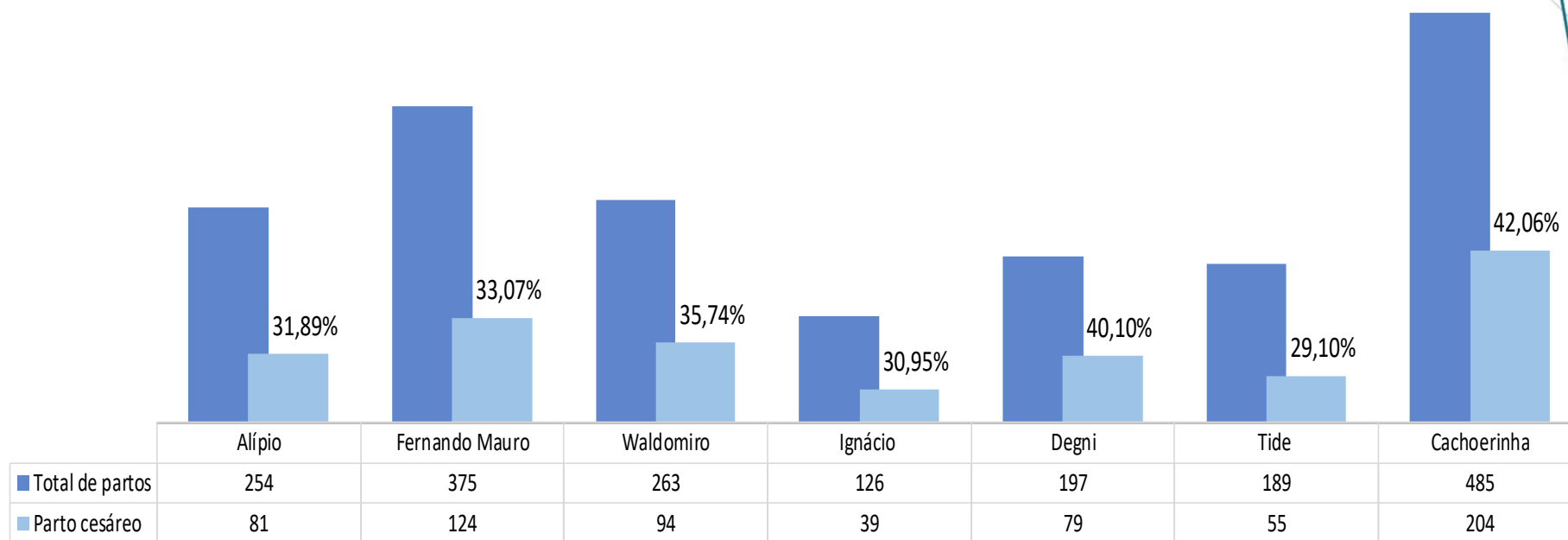
Fonte: Livro de parto dos respectivos Hospitais Municipais com Parto Seguro.
 Mês de Referência: Outubro 2022

Idade/Meses/Ano			
OUTUBRO	2019	2020	2021
10 a 15 anos	26	34	19
16 a 19 anos	202	208	182
%	12,77%	10,86%	8,86%

Taxa ampla de parto cesáreo – Outubro de 2022

N = 676

\bar{X} = 34,70%



Fonte: Livro de parto dos respectivos Hospitais Municipais com Parto Seguro.

Mês de Referência: Outubro 2022.

Meta: ↓ ≤ 35%

Mediana	ago/21	set/21	out/21	nov/21	dez/21	jan/22	fev/22	mar/22	abr/22	mai/22	jun/22	jul/22	ago/22	set/22
Mediana Parto Seguro	36,65%	35,64%	34,59%	34,81%	36,07%	36,02%	36,73%	35,42%	38,11%	38,34%	37,05%	34,63%	37,65%	37,79%
Mediana CQH	40,29%	40,26%	52,17%	43,21%	37,74%	43,01%	37,22%	39,24%	64,99%	59,18%	35,58%	36,37%	40,95%	42,62%

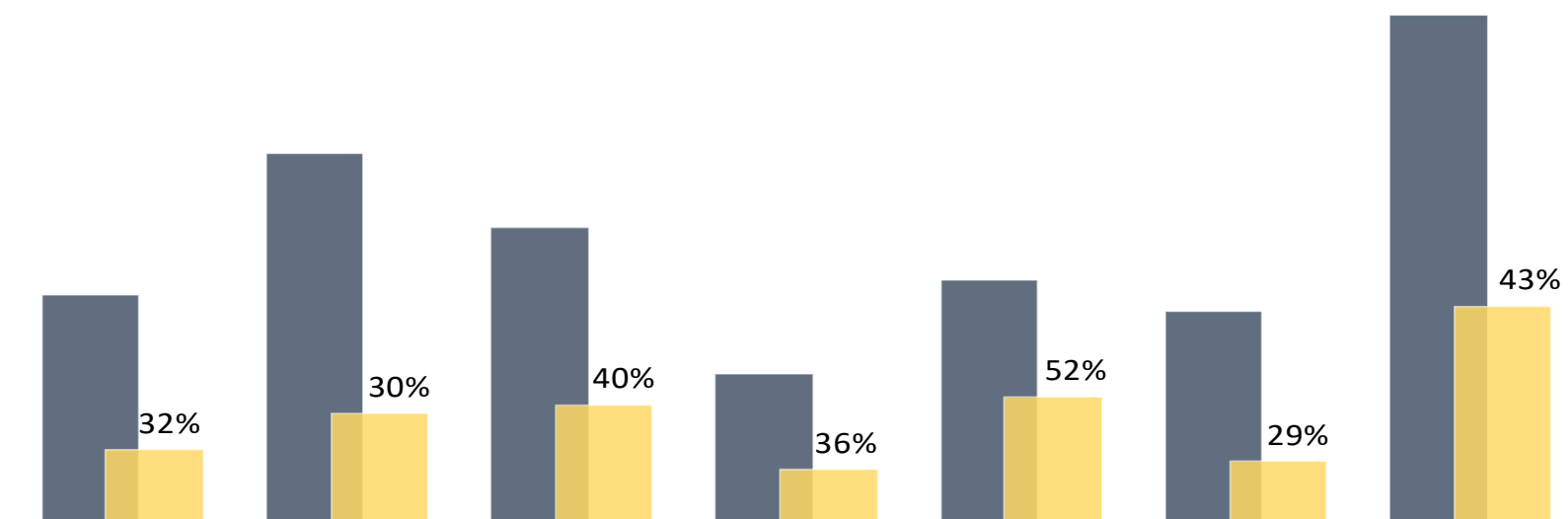
*** Em 16.08 dados de Junho de 2022 não disponíveis no CQH

OBS 1: A taxa ampla de cesáreas inclui as iterativas.

OBS 2: Excluído no momento o Hospital do Servidor Público Municipal com equipe de enfermagem incompleta e modelo do Programa Parto Seguro á Mãe Paulistana não incorporada completamente.

Taxa de cesárea em primíparas – Outubro de 2022

N = 270
 \bar{X} = 37,45%



	Alípio	Fernando Mauro	Waldomiro	Ignácio	Degni	Tide	Cachoerinha
■ Total partos em primíparas	81	131	105	53	86	75	180
■ Parto cesáreo em primípara	26	39	42	19	45	22	77

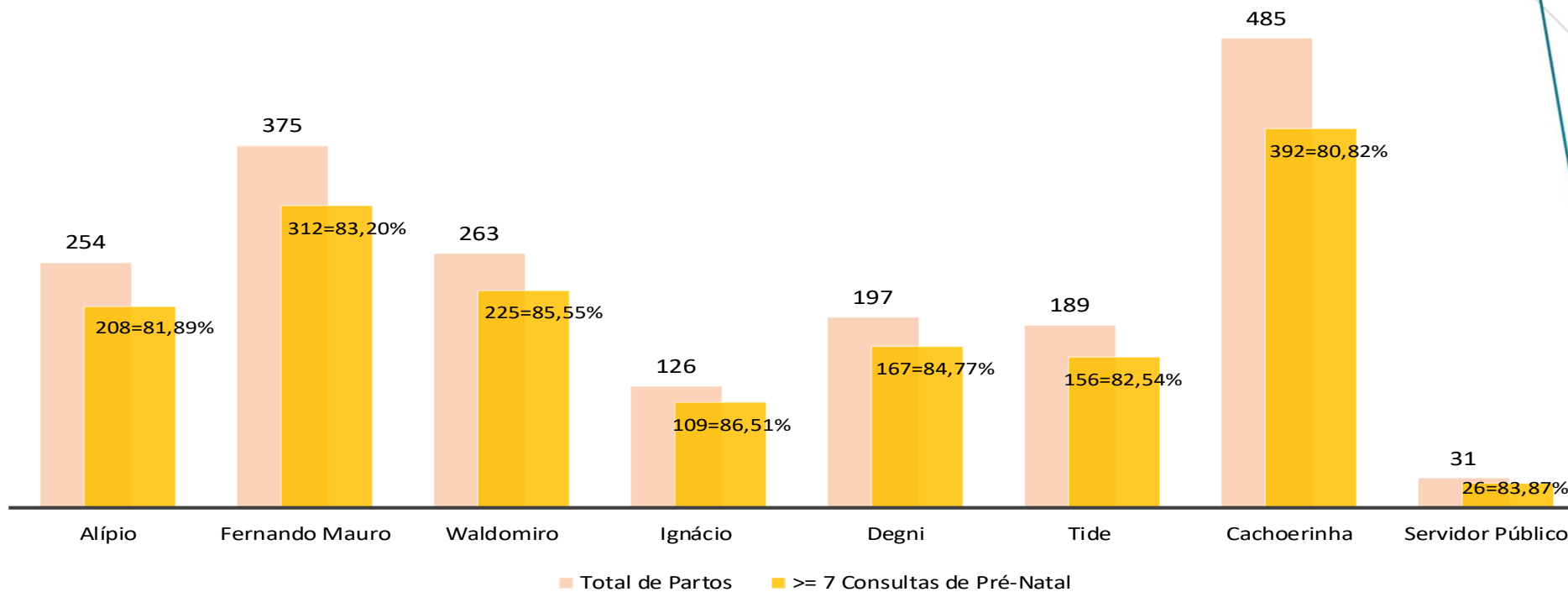
Mediana	ago/21	set/21	out/21	nov/21	dez/21	jan/22	fev/22	mar/22	abr/22	mai/22	jun/22	jul/22
Mediana Parto Seguro	33,90%	34,73%	33,83%	35,74%	35,33%	36,53%	36,89%	35,14%	35,38%	38,06%	37,05%	37,85%
Mediana CQH	35,14%	33,33%	60,61%	41,98%	34,48%	34,48%	35,56%	32,11%	64,70%	58,72%	35,52%	36,37%

*** Em 16.08 dados de Junho de 2022 não disponíveis no CQH

Fonte: Livro de parto dos respectivos Hospitais Municipais com Parto Seguro.
 Mês de Referência: Outubro 2022.
 Meta: ↓ ≤ 25%

Mulheres assistidas no parto com 7 ou mais consultas de Pré-Natal – Outubro de 2022

N = 1595
 \bar{X} = 83,64%



Fonte: Livro de parto dos respectivos Hospitais Municipais com Parto Seguro.
 Mês de Referência: Outubro 2022.

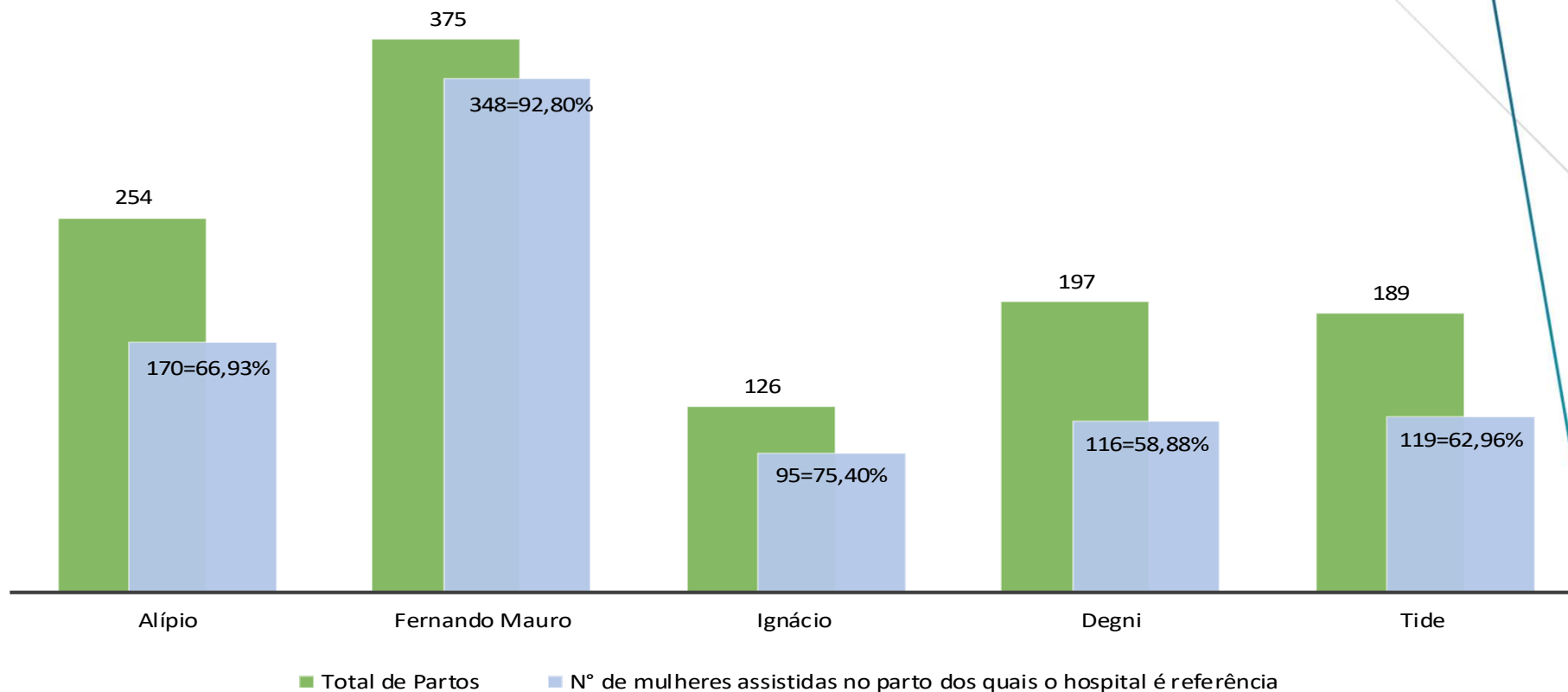
Comparativo Histórico	
OUTUBRO	2021
Consulta de Pré-Natal	81,06%



Parto no hospital de referência – Outubro de 2022

N = 1482

\bar{X} = 76%



Fonte: Livro de parto dos respectivos Hospitais Municipais com Parto Seguro.

Mês de Referência Outubro 2022 .

Meta: ↑ ≥ 55%

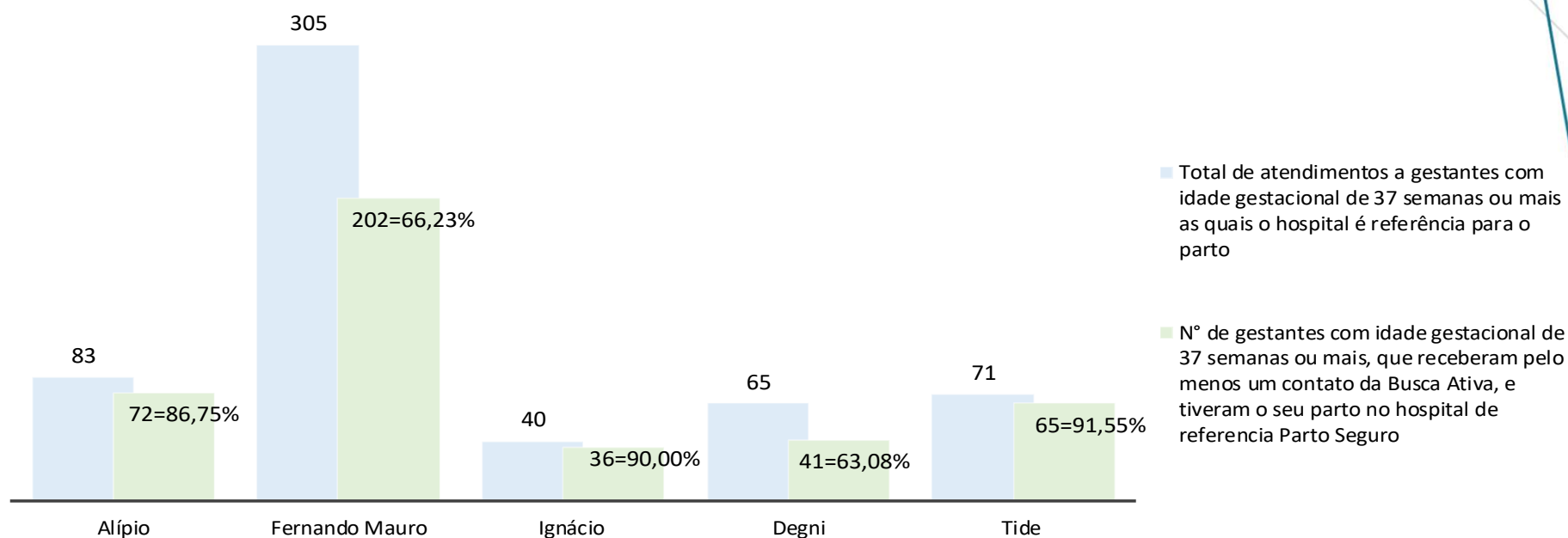
Comparativo Histórico	
OUTUBRO	2021
Parto da Referência	58,78%

Obs 1: Retirado desse Slide os hospitais Vila Nova Cachoeirinha ,Waldomiro de Paula e Servidor, pois não temos atuação no PSGO.

Total de retorno para o parto das gestantes que receberam pelo menos um contato telefônico efetivo das enfermeiras obstetras pela Busca Ativa – Outubro de 2022

N = 469

\bar{x} = 80%



Fonte: Livro de parto dos respectivos Hospitais Municipais com Parto Seguro.
Mês de Referência: Outubro 2022.

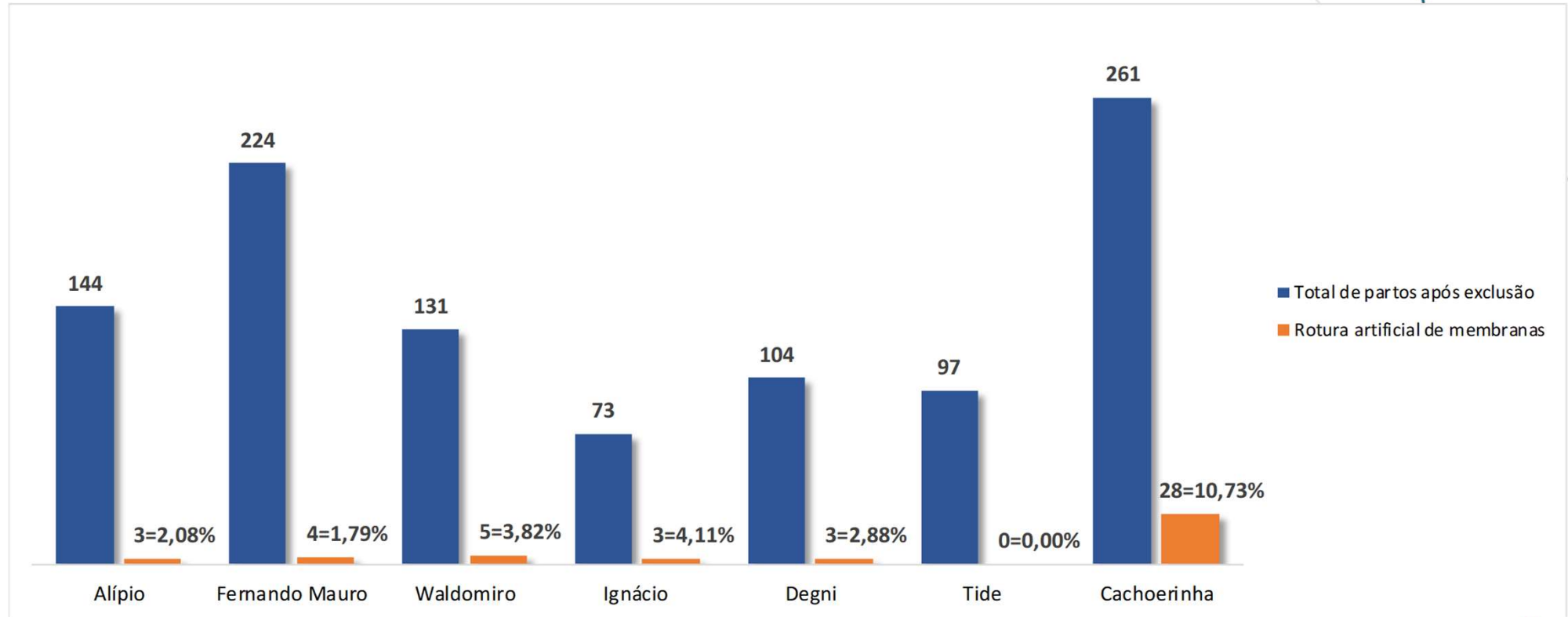
Meta: ↑ ≥ 55%

Comparativo Histórico			
OUTUBRO	2019	2020	2021
Busca Ativa Retorno	70,72%	78,59%	78,97%

* Rotura artificial de membranas – Outubro de 2022

N = 47

\bar{X} = 3%



Fonte: Livro de parto dos respectivos Hospitais Municipais com Parto Seguro.

Mês de Referência: Outubro 2022

Meta: = ↓ ≤ 20%

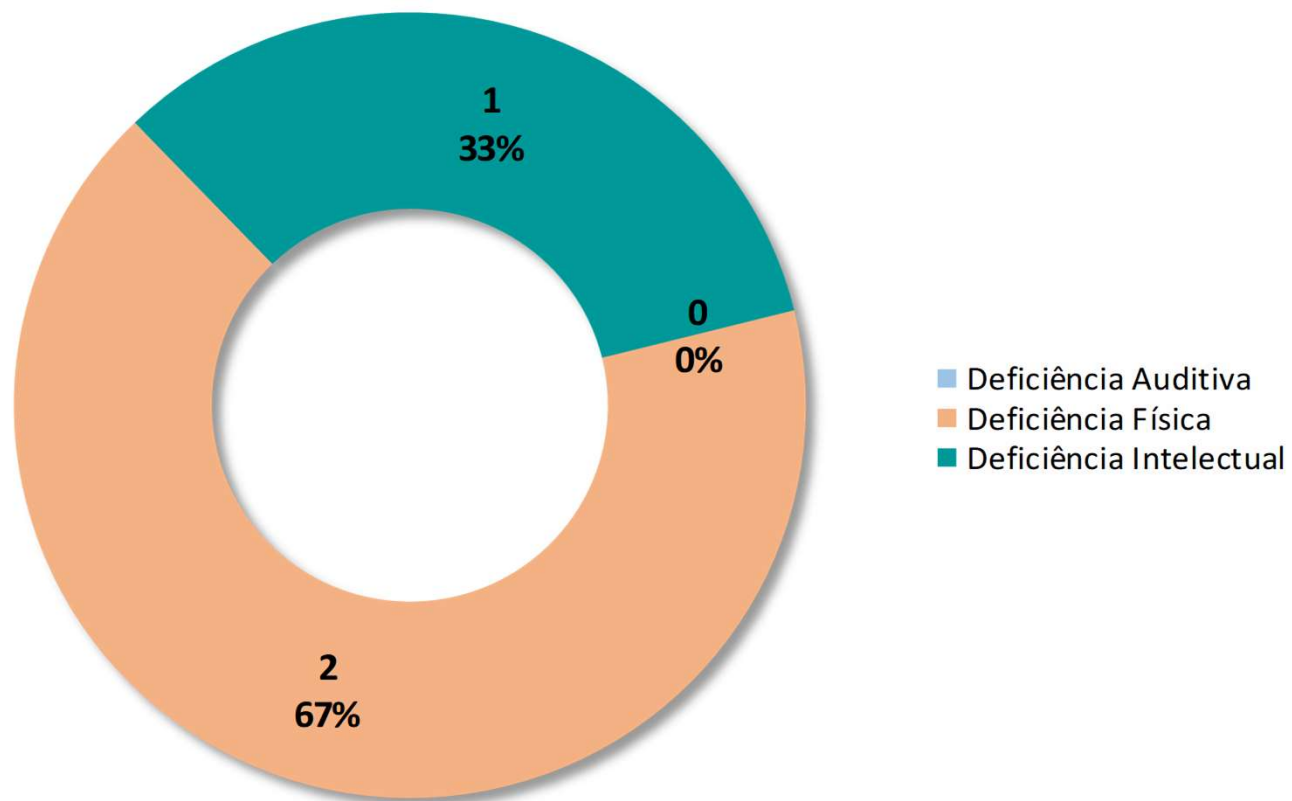
OBS 1: Hospital Servidor Público Municipal não entra na média devido ausência de enfermeira obstetra na assistência ao parto.

*INDICADOR DE BOAS PRATICAS – PROTEÇÃO DE MEMBRANAS.

Partos de mulheres portadoras de alguma deficiência – Outubro de 2022

N = 04

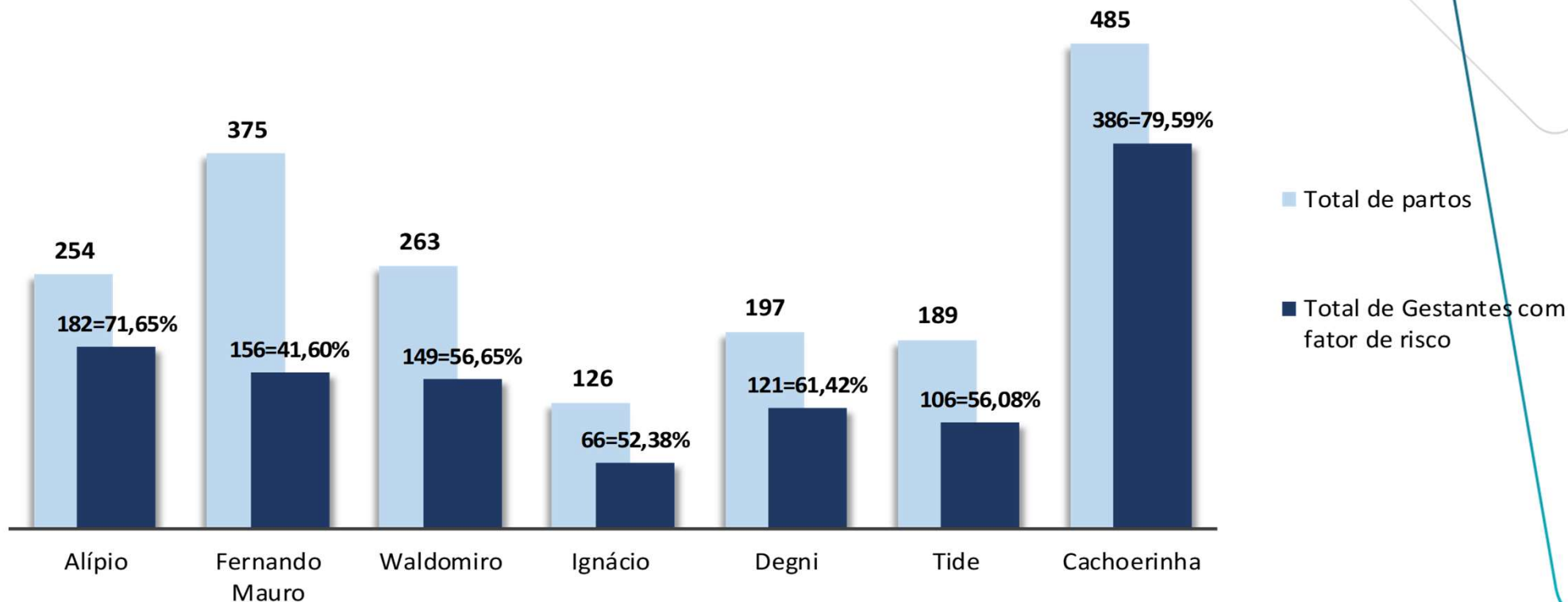
\bar{X} = 0,16 %



Fonte: Livro de parto dos respectivos Hospitais Municipais com Parto Seguro.
Mês de Referência: Outubro 2022.

Partos em gestantes com algum fator de risco – Outubro de 2022

N = 1192
 \bar{X} = 62,91%



Fonte: Livro de parto dos respectivos Hospitais Municipais com Parto Seguro.
 Mês de Referência: Outubro 2022.

OBS 1: Hospitais de Alto Risco:

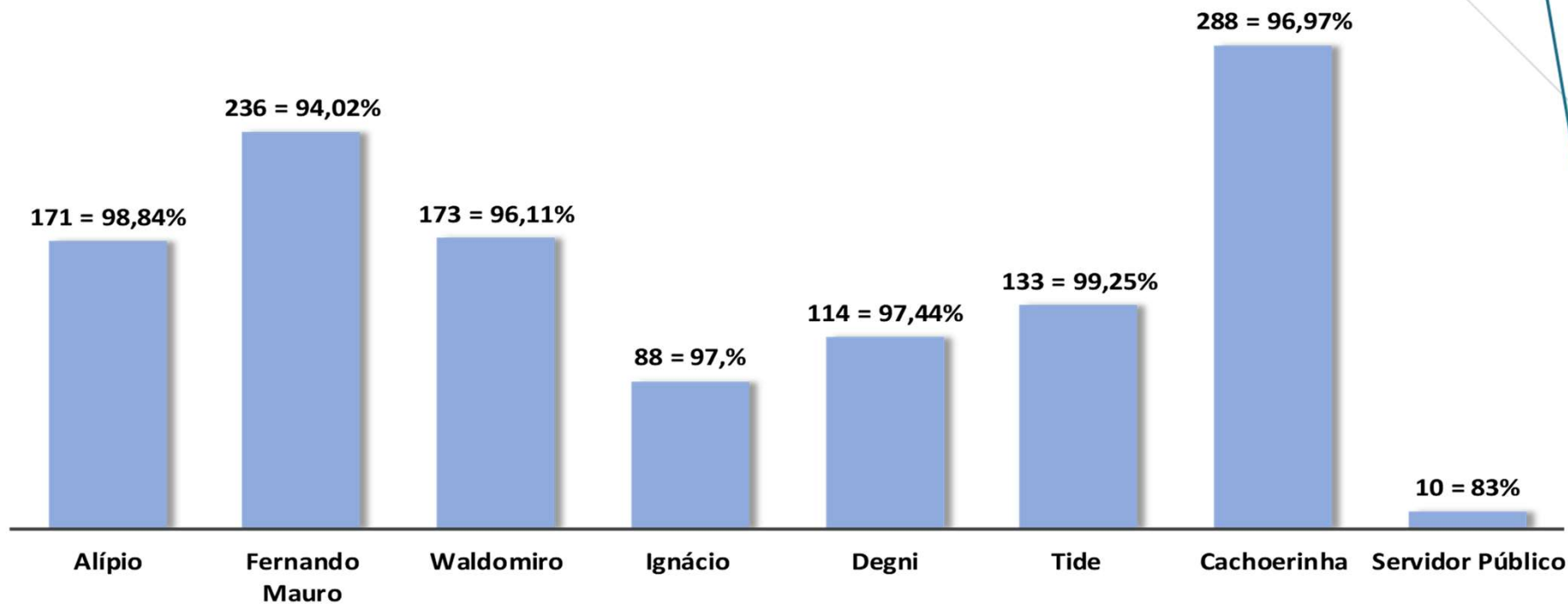
- 1) Prof. Dr. Alípio Correa Netto
- 2) Maternidade Prof. Mário Degni
- 3) Dr. Fernando Mauro Pires da Rocha
- 4) Vila Nova Cachoeirinha

Comparativo Histórico	
OUTUBRO	2021
1200	63,22%



*Monitoramento das parturientes com Partograma – Outubro de 2022

N = 1213
 \bar{X} = 95,33%



Comparativo Histórico		
OUTUBRO	2020	2021
Partograma	95,57%	99,81%

Fonte: Livro de parto dos respectivos Hospitais Municipais com Parto Seguro.
 Mês de Referência: Outubro 2022.

Meta: ↑ ≥ 95%

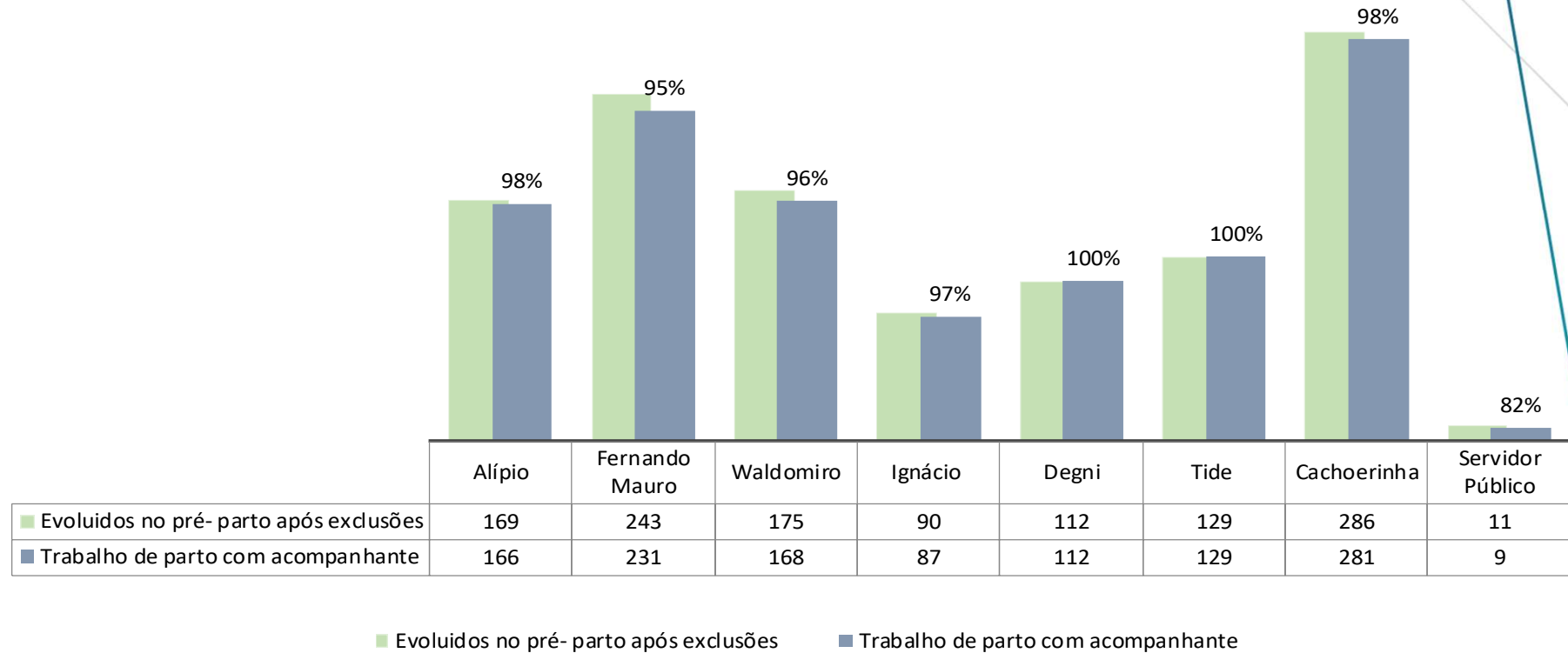
OBS 1: Houve mudança na coleta do indicador, o parto expulso passou de melhorias para exclusões, a partir de Dezembro /2021 contribuindo para melhora do indicador

*INDICADOR DE BOAS PRÁTICAS – PRESENÇA DE PARTOGRAMA.

* Acompanhante no trabalho de parto – Outubro de 2022

N = 1183

\bar{X} = 96%



Fonte: Livro de parto dos respectivos Hospitais Municipais com Parto Seguro.

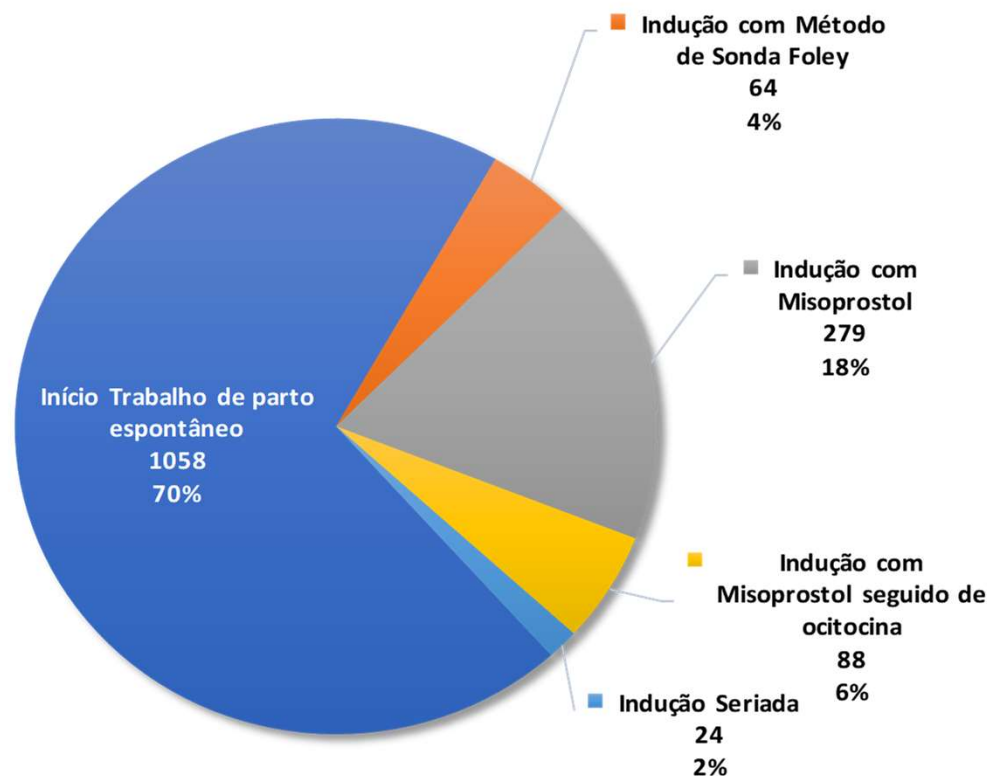
Mês de Referência : Outubro 2022.

Meta: ↑ ≥ 95%.

*INDICADOR DE BOAS PRÁTICAS

Obs 1: (No H.M Waldomiro de Paula a coordenação médica, devido ao COVID19, estabeleceu requisitos para o acesso do acompanhante ao hospital).

Tipo de início do trabalho de parto – Outubro de 2022

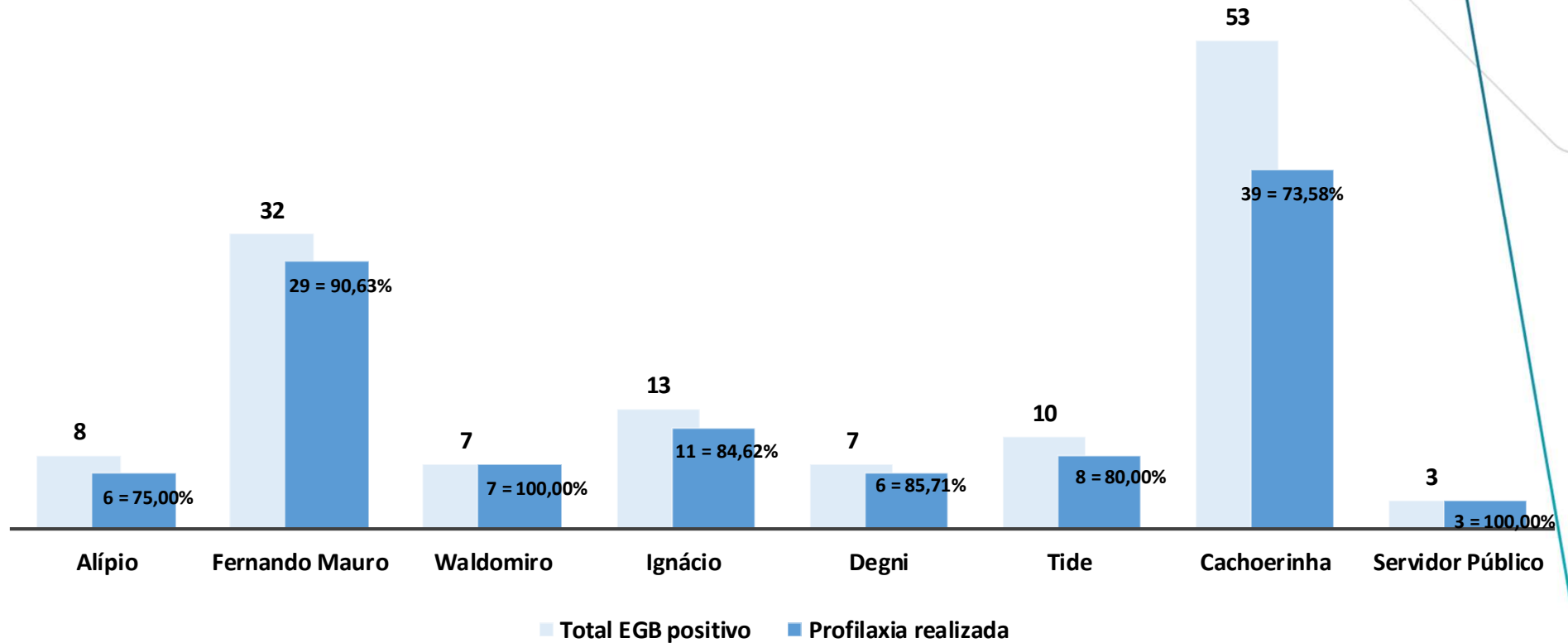


Fonte: Livro de parto dos respectivos Hospitais Municipais com Parto Seguro.
Mês de Referência: Outubro 2022.

Comparativo Histórico				
out/21	Exclusão : Indicação de Cesárea sem indução ou ausência de TP	Início Espontâneo de Trabalho de parto		Indução do trabalho de parto
		Evolução fisiológica do trabalho de parto	Condução do Trabalho de Parto	
	24,72%	50,68%	19,63%	29,69%
out/22	Exclusão : Indicação de Cesárea sem indução ou ausência de TP	Início Espontâneo de Trabalho de parto		Indução do trabalho de parto
		Evolução fisiológica do trabalho de parto	Condução do Trabalho de Parto	
	21,20%	52,02%	17,91%	30,07%

Cobertura profilática do “Streptococcus Agalactiae” – Outubro de 2022

N = 109
 \bar{X} = 84,62%

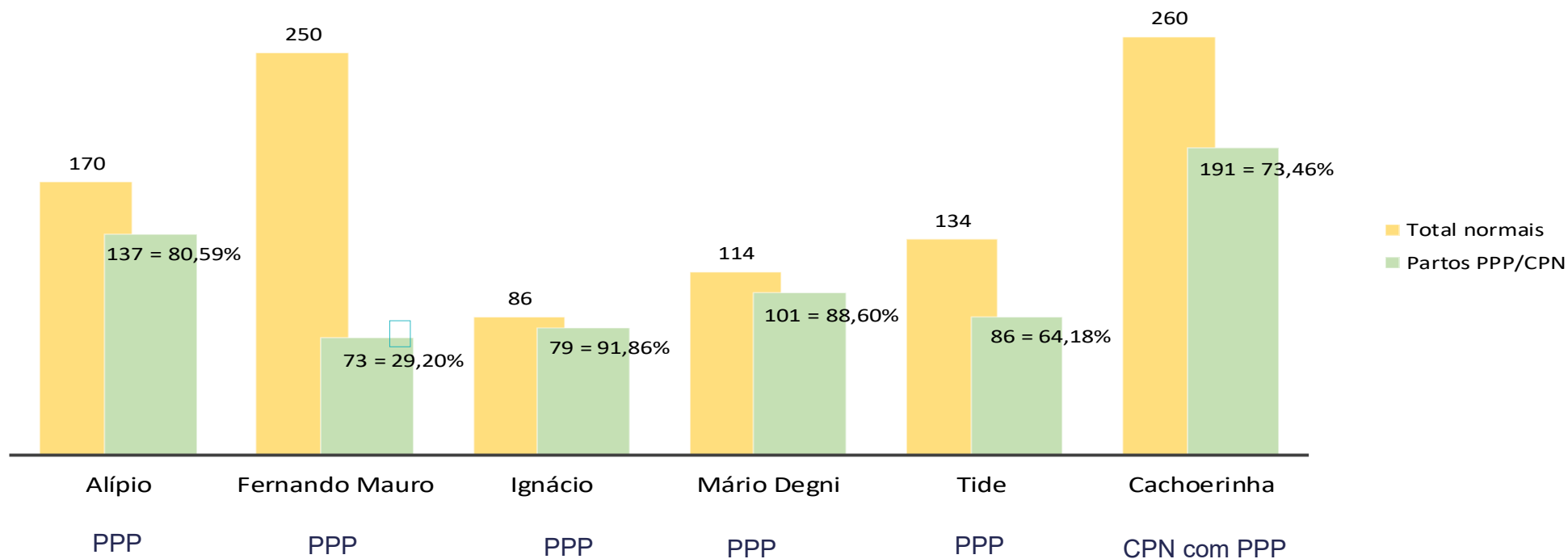


Fonte: Livro de parto dos respectivos Hospitais Municipais com Parto Seguro.
Mês de Referência: Outubro 2022.

OBS 1: Casos não tratados, devido nascimento antes da segunda dose ou admissão da cliente no período expulsivo.

Total de partos no PPP – Outubro de 2022

N = 667
 \bar{X} = 71,31%



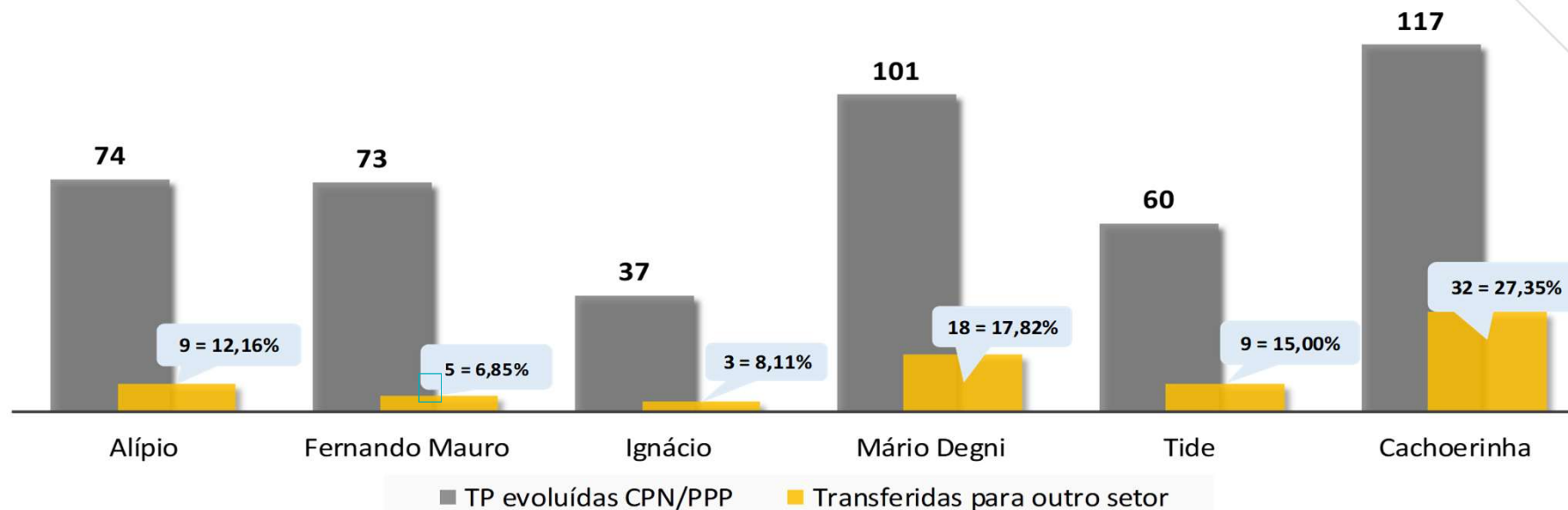
Fonte: Livro de parto dos respectivos Hospitais Municipais com Parto Seguro.
Mês de Referência: Outubro 2022.
Meta: ↑ ≥ 40%

OBS 1 : Neste gráfico constam os hospitais que dispõe de CPN e de quarto PPP.

Justificativa: Fernando Mauro não alcançou a meta devido a falta de espaço no setor , e o quarto PPP é ocupado por puérperas.

Percentual de transferências do PPP – Outubro de 2022

N = 76
 $\bar{X} = 43,77\%$



Fonte: Livro de parto dos respectivos Hospitais Municipais com Parto Seguro.
 Mês de Referência: Outubro 2022.

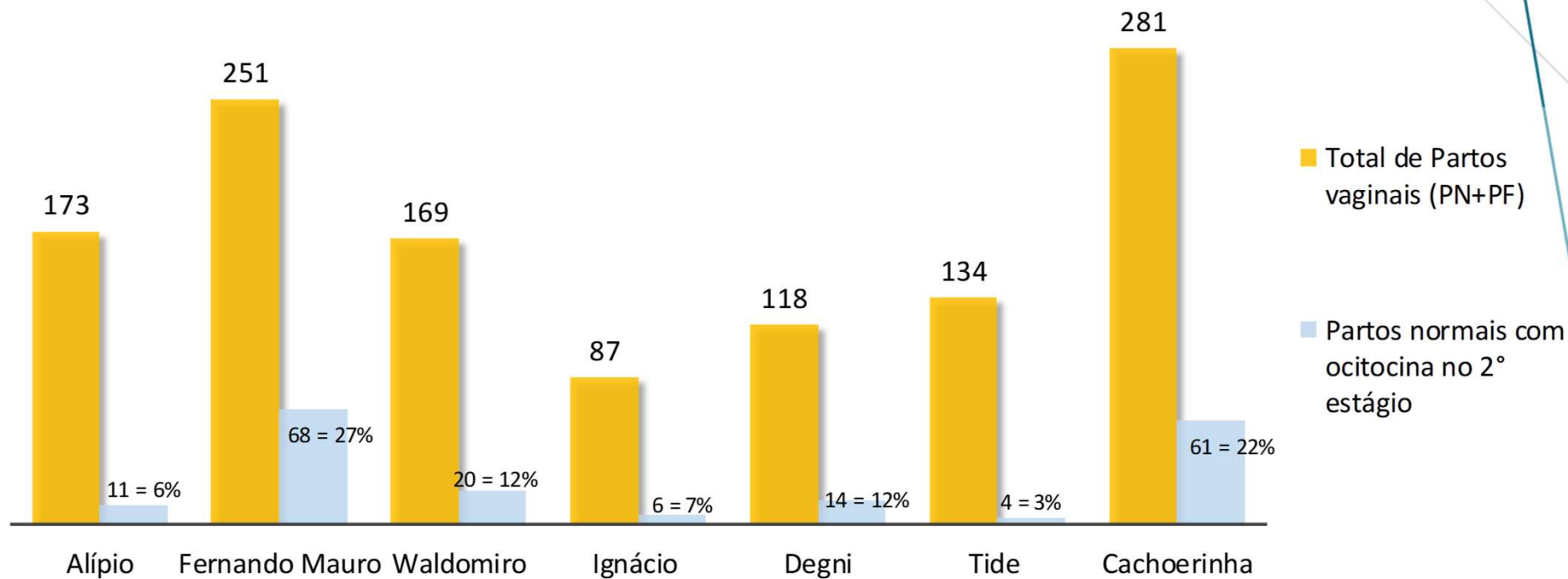
OBS: Neste gráfico constam os hospitais que dispõe de CPN e de quarto PPP

Hospitais	Motivo das transferências				Total
	Solicitação médica	Parto vaginal operatório	Indicação cirúrgica	Vitalidade fetal alterada	
Alípio	2	1	6	0	9
Fernando Mauro	1	0	5	7	13
Ignácio	0	0	5	0	5
M Degni	7	4	8	6	25
Tide	0	0	6	0	6
Cachoeirinha	0	12	9	7	28
Total	10	17	39	20	86

*Partos vaginais com ocitocina no 2º estágio Outubro de 2022

N = 184

\bar{X} = 13%



Fonte: Livro de parto dos respectivos Hospitais Municipais com Parto Seguro.

Mês de Referência: Outubro 2022

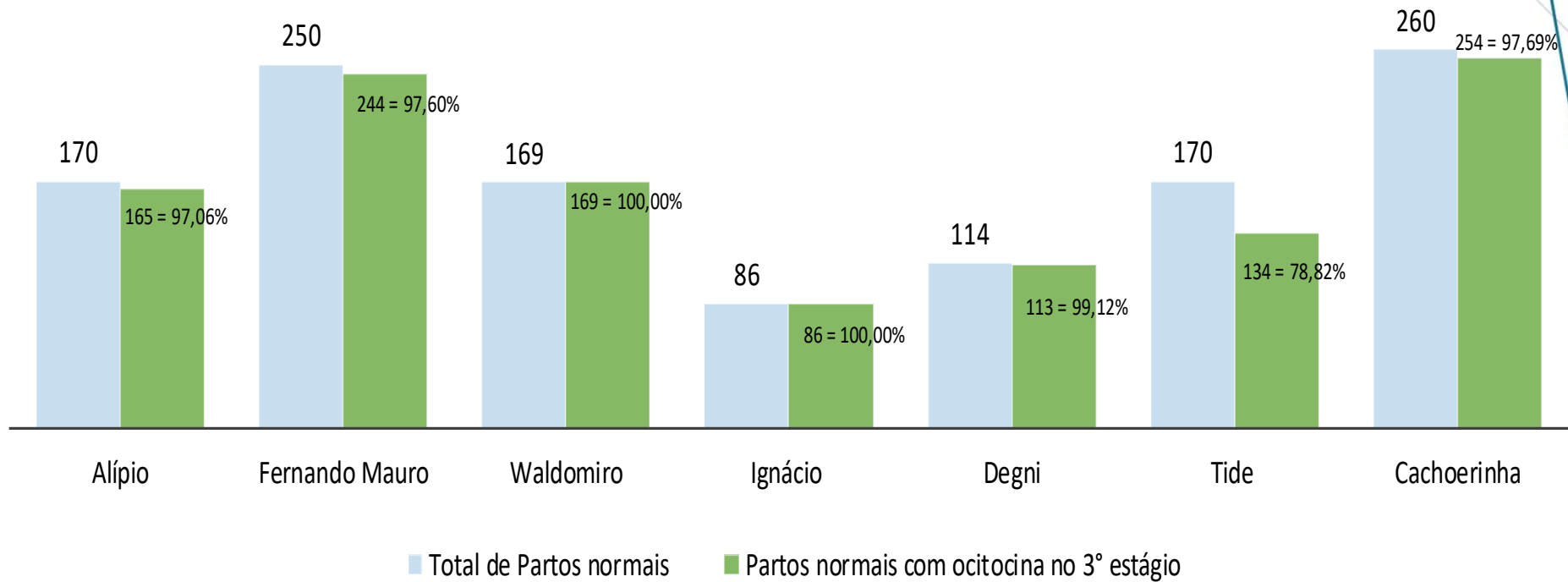
Meta: ↓ ≤ 20%

Comparativo Histórico	
OUTUBRO	2021
Ocitocina no 2º estágio PN	14,91%

*INDICADOR DE BOAS PRÁTICAS

*Uso de Ocitocina 3º estágio de partos normais

N = 1173
 \bar{x} = 96,29%

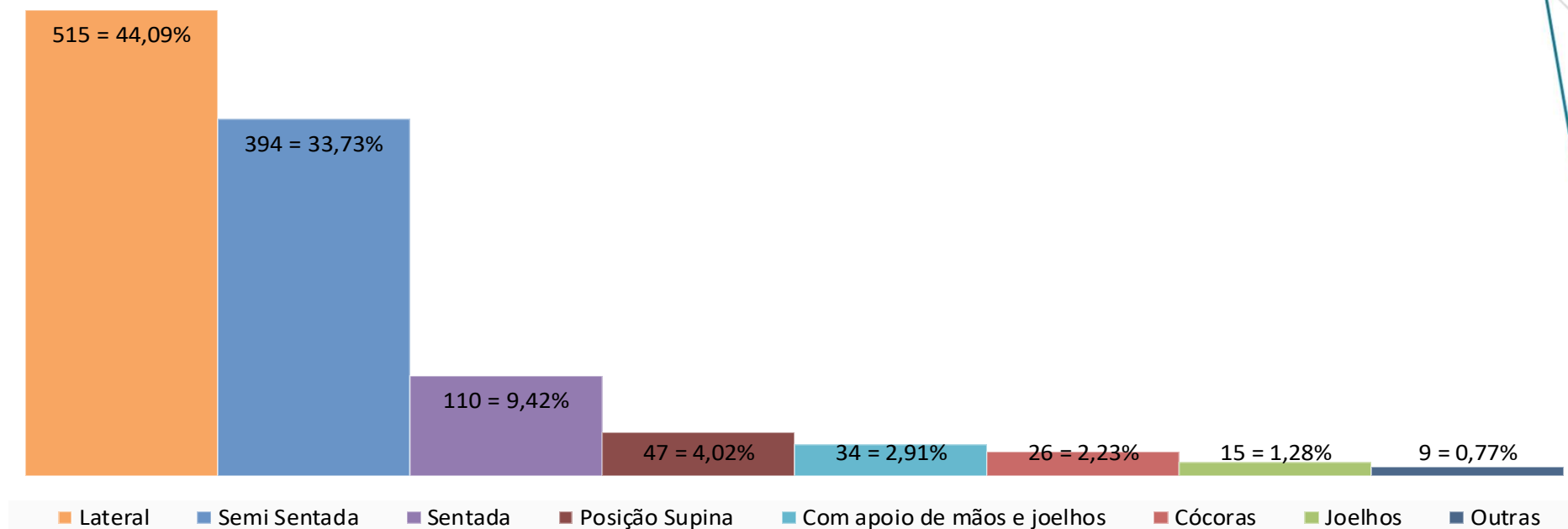


Fonte: Livro de parto dos respectivos Hospitais Municipais com Parto Seguro.
Mês de Referência Outubro 2022
Meta: ↑ ≤ 96%.

*INDICADOR DE BOAS PRATICAS – USO DE OCITOCINA 3º ESTÁGIO DE PARTOS NORMAIS

**Posições no parto normal – Outubro de 2022

Total de partos normais após exclusão: 1168
 \bar{x} de partos normais em posições não supina = 95,95%

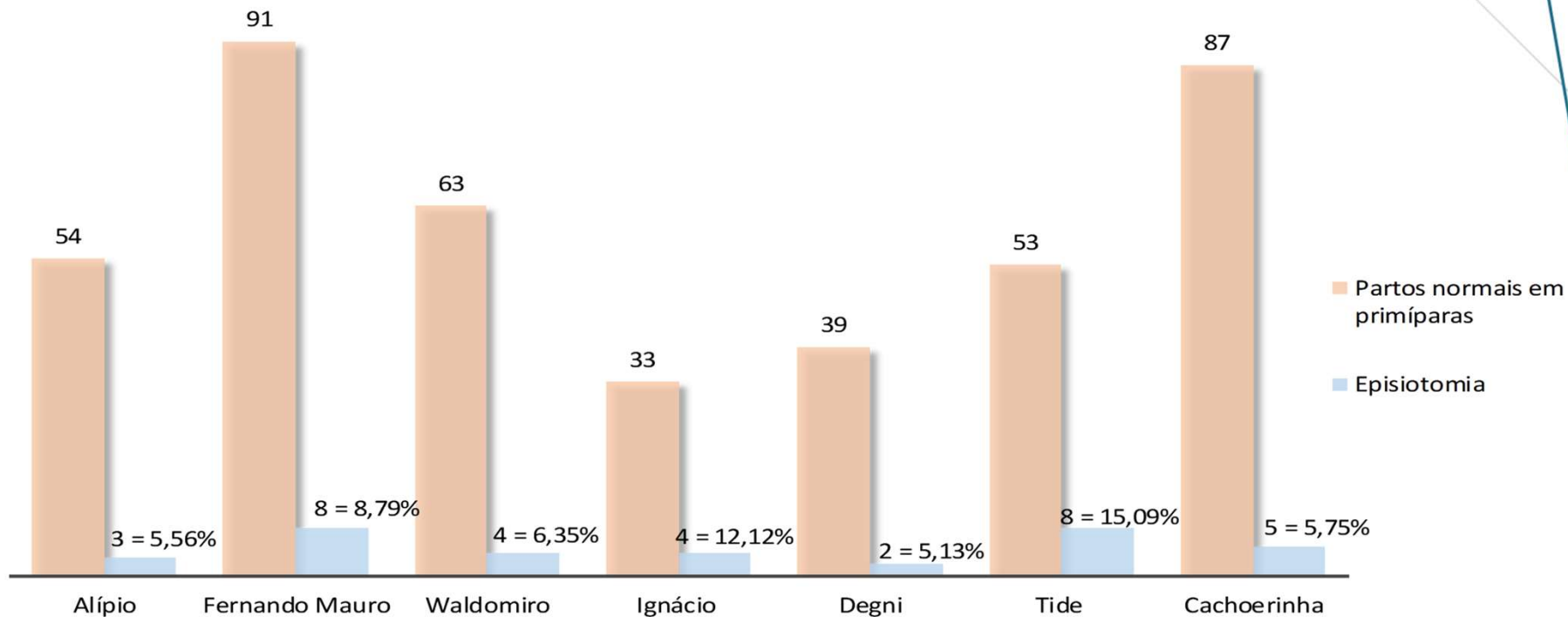


Fonte: Livro de parto dos respectivos Hospitais Municipais com Parto Seguro
Mês de Referência: Outubro 2022
Meta: ↑ ≥ 95% não supina.

***INDICADOR DE BOAS PRATICAS**

*Taxa de episiotomia em primíparas – Outubro de 2022

N = 34
 \bar{x} = 8%



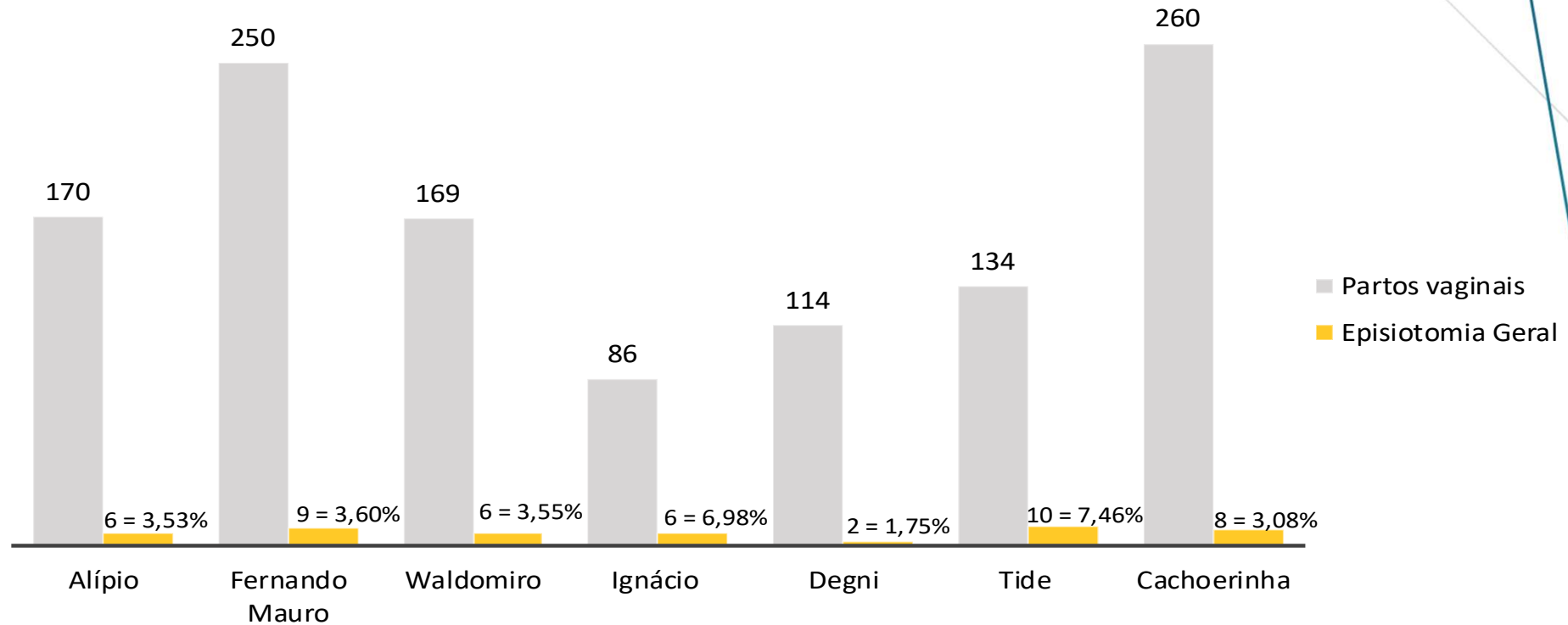
Fonte: Livro de parto dos respectivos Hospitais Municipais com Parto Seguro.
Mês de Referência: Outubro 2022
Meta: ↓ ≤ 15%.

OBS 1: Excluído no momento o Hospital do Servidor Público Municipal com equipe de enfermagem incompleta e modelo do Programa Parto Seguro á Mãe Paulistana não incorporado completamente.

*INDICADOR DE BOAS PRATICAS

*Taxa geral de episiotomia – Outubro de 2022

N = 47
 \bar{x} = 4,3%



Fonte: Livro de parto dos respectivos Hospitais Municipais com Parto Seguro.
 Mês de Referência: Outubro 2022
 Meta: ↓ ≤ 10%.

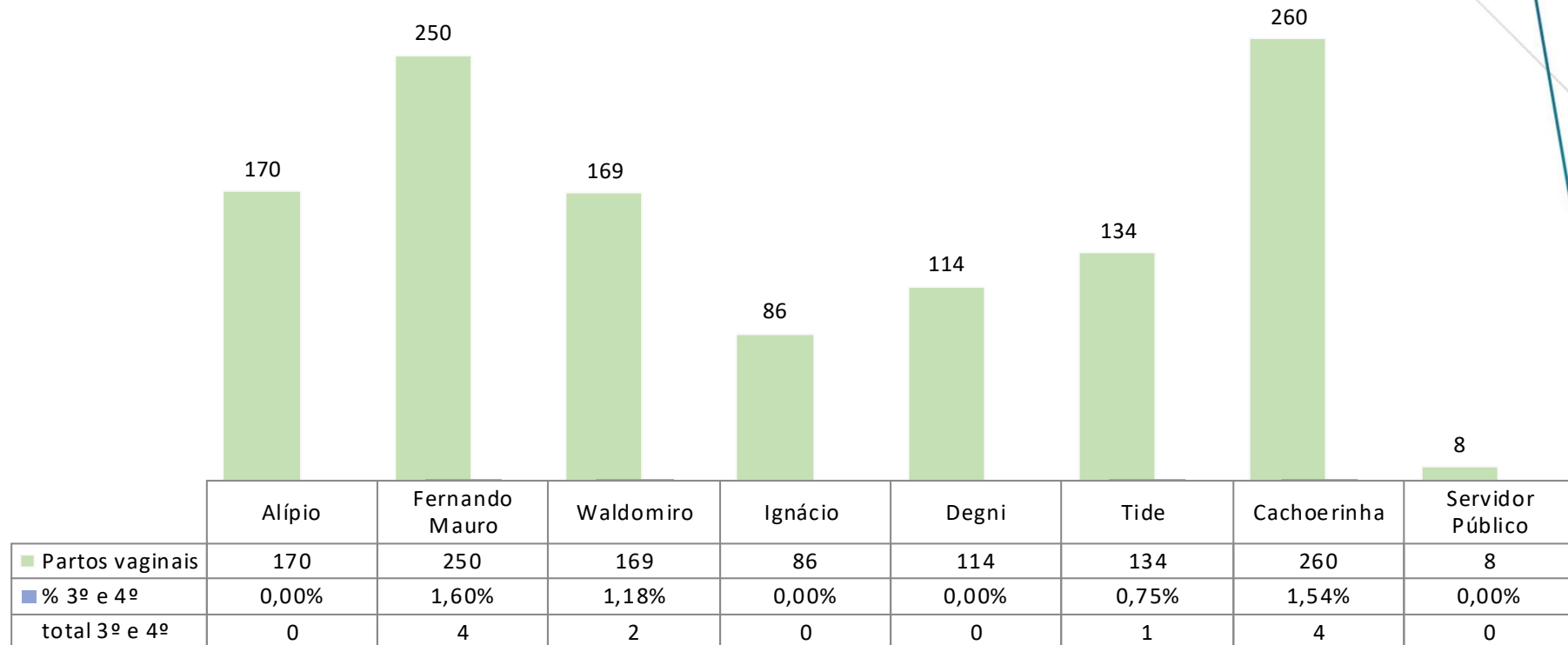
Comparativo Histórico		
OUTUBRO	2020	2021
Episiotomia Geral	5,91%	3,88%

OBS 1: Excluído no momento o Hospital do Servidor Público Municipal com equipe de enfermagem incompleta e modelo do Programa Parto Seguro à Mãe Paulistana não incorporada completamente.

*INDICADOR DE BOAS PRÁTICAS

Lacerações perineais – Outubro de 2022

Lacerações de 3º e 4º N = 11
 $\bar{x} = 0,72\%$



Fonte: Livro de parto dos respectivos Hospitais Municipais com Parto Seguro

Mês de Referência: Outubro 2022.

Meta 3º e 4º: ↓ ≤ 0,5%

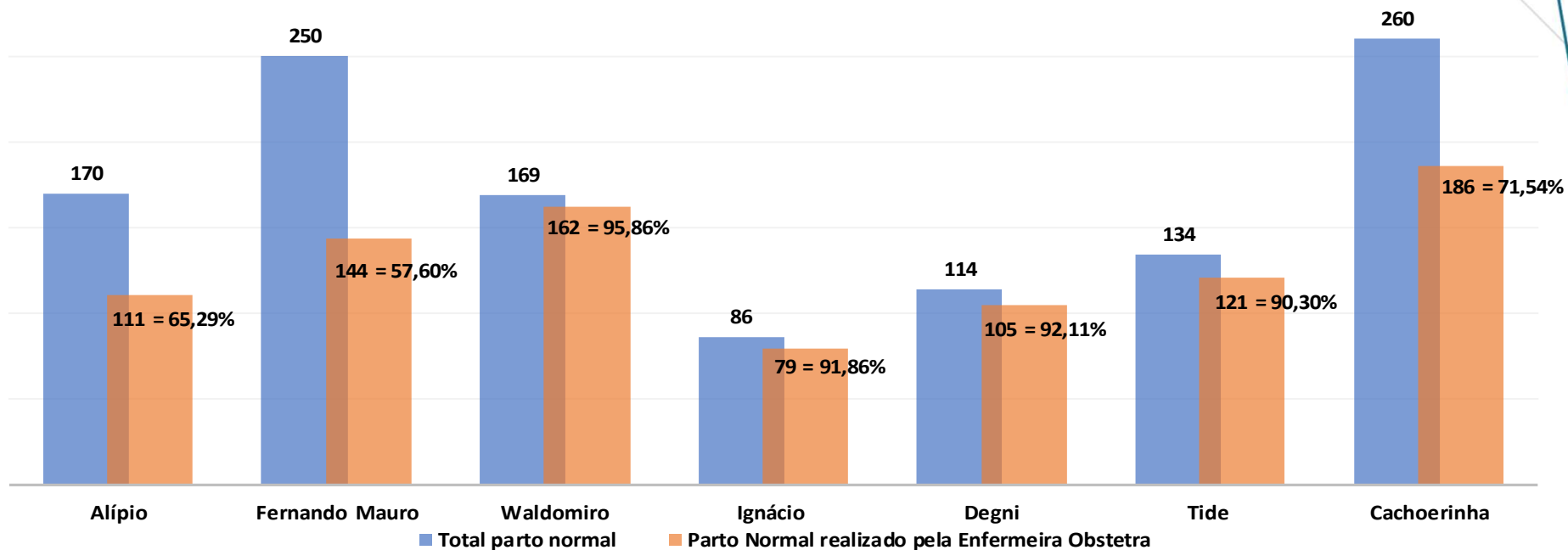
Comparativo Histórico								
jan/22	fev/22	mar/22	abr/22	mai/22	jun/22	jul/22	ago/22	set/22
0,88%	0,96%	0,58%	0,96%	0,32%	1,25%	0,50%	0,58%	0,89%

OBS: Nesse indicador retirado o HSPM, partos realizados apenas por médicos e residentes não funcionários do Parto Seguro

Parto normal realizado pela enfermeira obstetra pelo total partos normais – Outubro de 2022

N = 908

\bar{X} = 81%



Fonte: Livro de parto dos respectivos Hospitais Municipais com Parto Seguro.

Mês de Referência: Outubro 2022.

Meta: ↑ ≥ 70%

Comparativo Histórico	
OUTUBRO	2021
Parto Normal Realizado pela Enfermeira Obstetra (Total de partos Normais)	79,84%

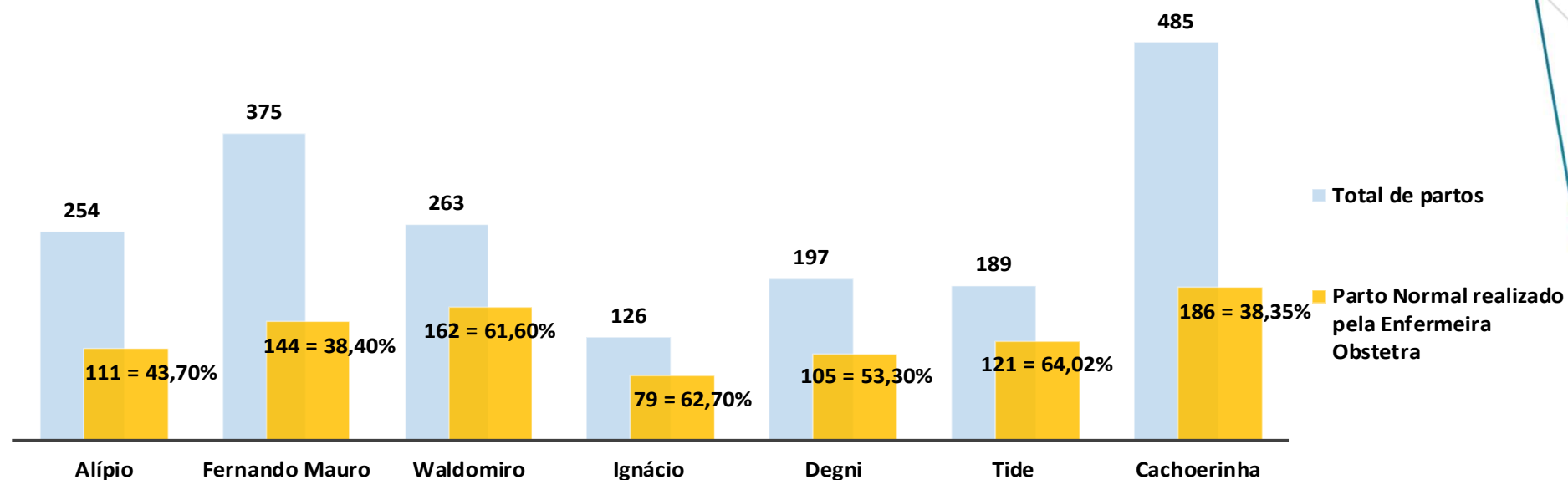
OBS 1: Não Incluído o Hospital do Servidor Público Municipal HSPM nesse gráfico pois não adotou Enfermeira Obstetras para realização de partos.

OBS 2: No Hospital Vila Nova Cachoeirinha foram considerados os partos realizados no CPN.

Parto normal realizado pela enfermeira obstetra pelo total de partos - Outubro de 2022

N = 908

\bar{X} = 52%



Fonte: Livro de parto dos respectivos Hospitais Municipais com Parto Seguro.

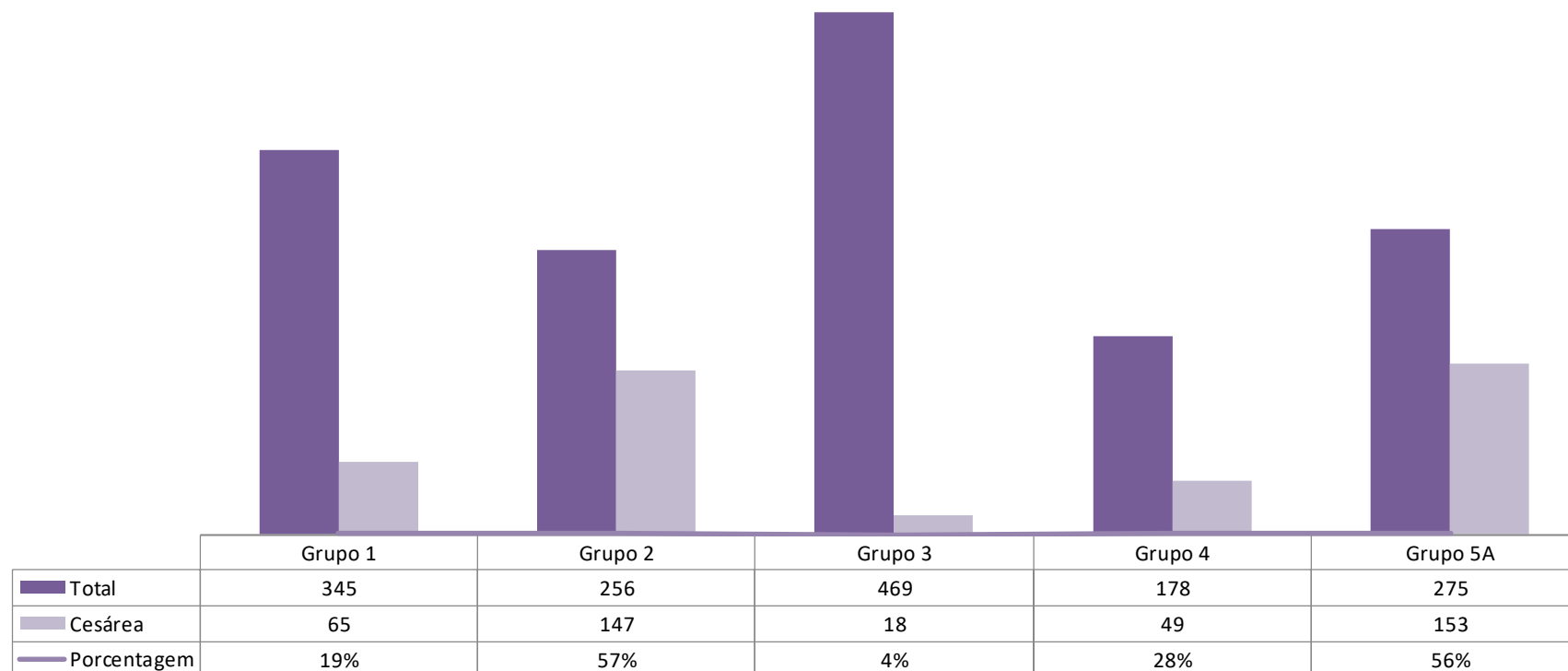
Mês de Referência: Outubro 2022.

Meta: $\uparrow \geq 50\%$

Comparativo Histórico			
OUTUBRO	2019	2020	2021
Parto Normal Realizado pela Enfermeira Obstetra (Total de partos)	80,18%	81,60%	79,84%

OBS 1: Não Incluído o Hospital do Servidor Público Municipal desse gráfico pois não adotou Enfermeira Obstetras para realização de partos.

Quantidade de casos de indicações de cesárea para estudo mensal dos grupos predominantes da Classificação de Robson – Outubro de 2022



Fonte : Relatório mensal de indicadores das supervisoras de enfermagem nos hospitais com Parto Seguro.
 Mês de Referência: Outubro 2022.
 Meta ↑ ≥ 50%.

OBS 1: Grupo 5B não é apresentado por não possibilitar ação na diminuição da Cesárea e do Grupo 6 ao Grupo 10 os percentuais são mínimos na contribuição da taxa de Cesárea.

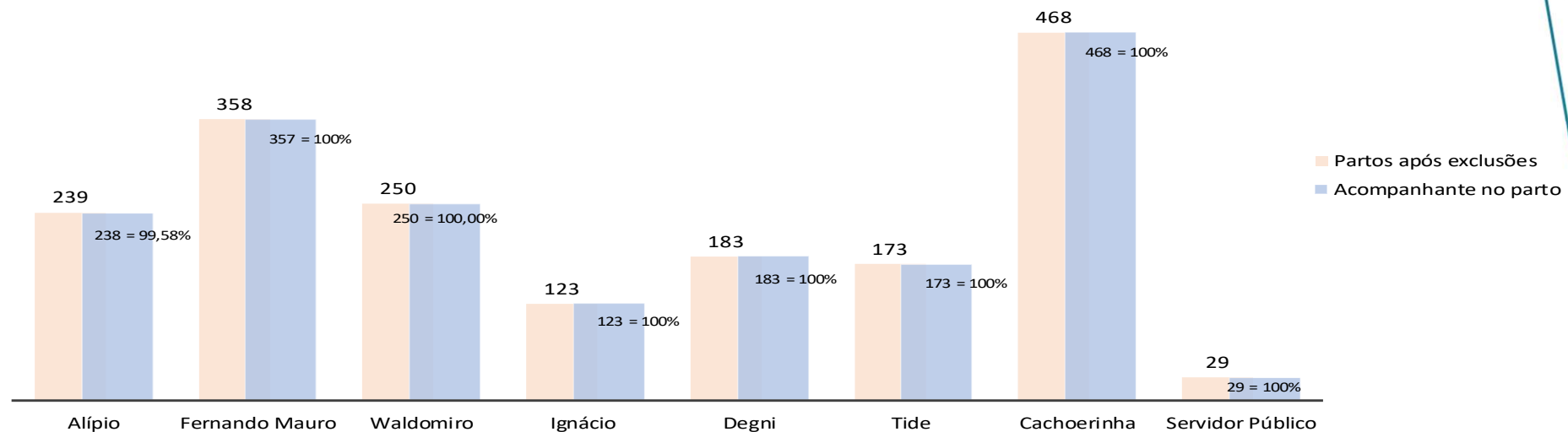
Hospitais	Quantidade total de casos para estudos	A		B	
		Quantidade	Grupo	Quantidade	Grupo
Alípio	14	7	G2	7	5A
F. Mauro	22	13	5A	9	G2
Waldomiro	22	13	G5A	10	G2
Ignácio	12	6	G2	6	5A
M. Degni	20	13	G2	7	5A
Tide	12	7	G2	5	G2
Cachoeirinha	24	43	G2	43	G5A

α - Grupos com maior contribuição para as taxas de cesárea por hospital;
 β - Grupos com a segunda maior taxa de cesárea por hospital;

*INDICADOR DE ACOMPANHAMENTO DO RISCO DA CESÁREA.

* Presença de acompanhante no parto – Outubro de 2022

N = 1821
 \bar{X} = 99,9%



Fonte: Livro de parto dos respectivos Hospitais Municipais com Parto Seguro
 Mês de Referência: Outubro 2022.
 Meta : ↑ ≥ 95%.

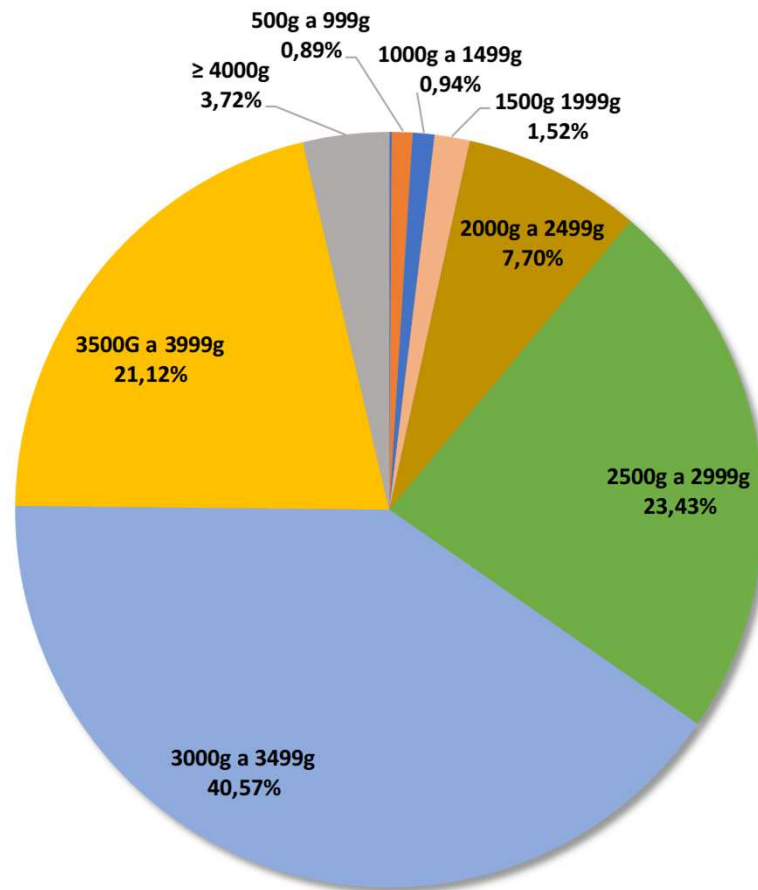
Comparativo Histórico			
OUTUBRO	2019	2020	2021
Presença de acompanhante no parto	94,86%	87,93%	98,79%

*INDICADOR DE BOAS PRÁTICAS

Obs 1: No H.M Waldomiro de Paula a coordenação médica, devido ao COVID19, estabeleceu requisitos para o acesso do acompanhante ao hospital.

Classificação dos recém-nascidos por peso ao nascer – Outubro de 2022

N = 1908



Peso	%
<500g	0,10%
500g a 999g	0,89%
1000g a 1499g	0,94%
1500g a 1999g	1,52%
2000g a 2499g	7,70%
2500g a 2999g	23,43%
3000g a 3499g	40,57%
3500g a 3999g	21,12%
≥ 4000g	3,72%

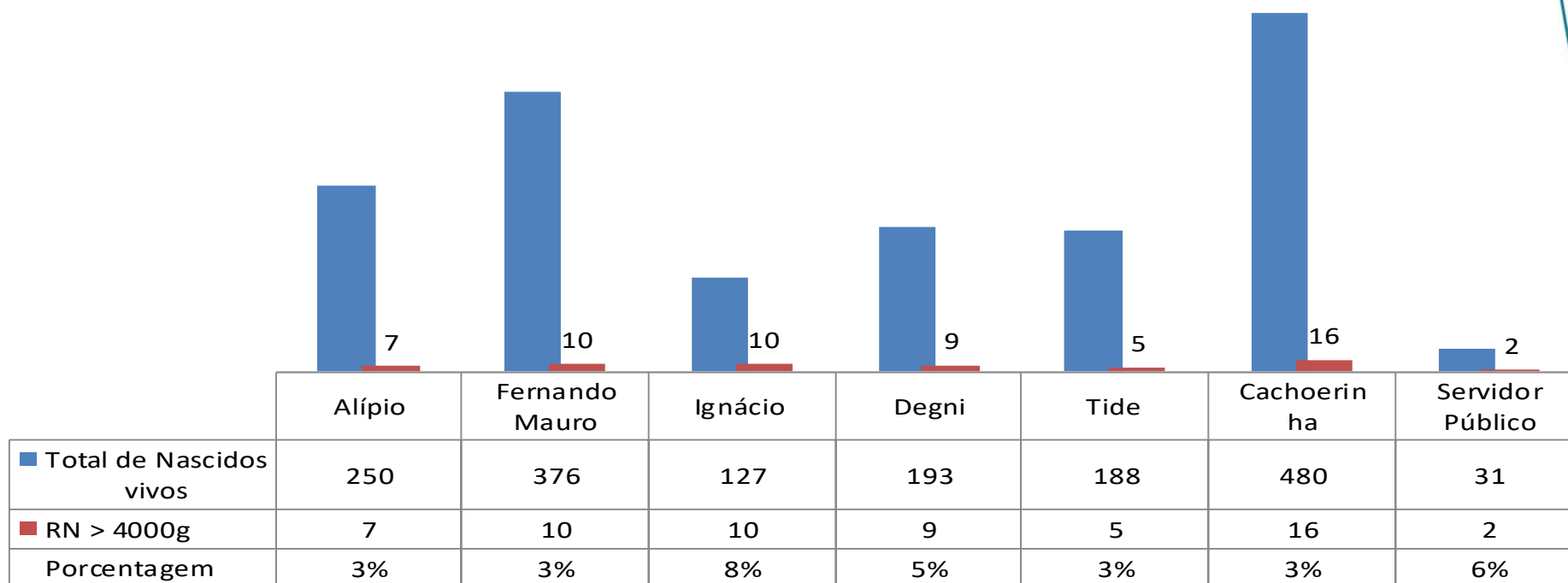
Fonte: Livro de parto dos respectivos Hospitais Municipais com Parto Seguro.
Mês de Referência: Outubro 2022.

Peso do RN ao nascer > 4.000g – Outubro de 2022

N = 71

\bar{X} = 4,35%

Peso do RN ao nascer > 4.000g

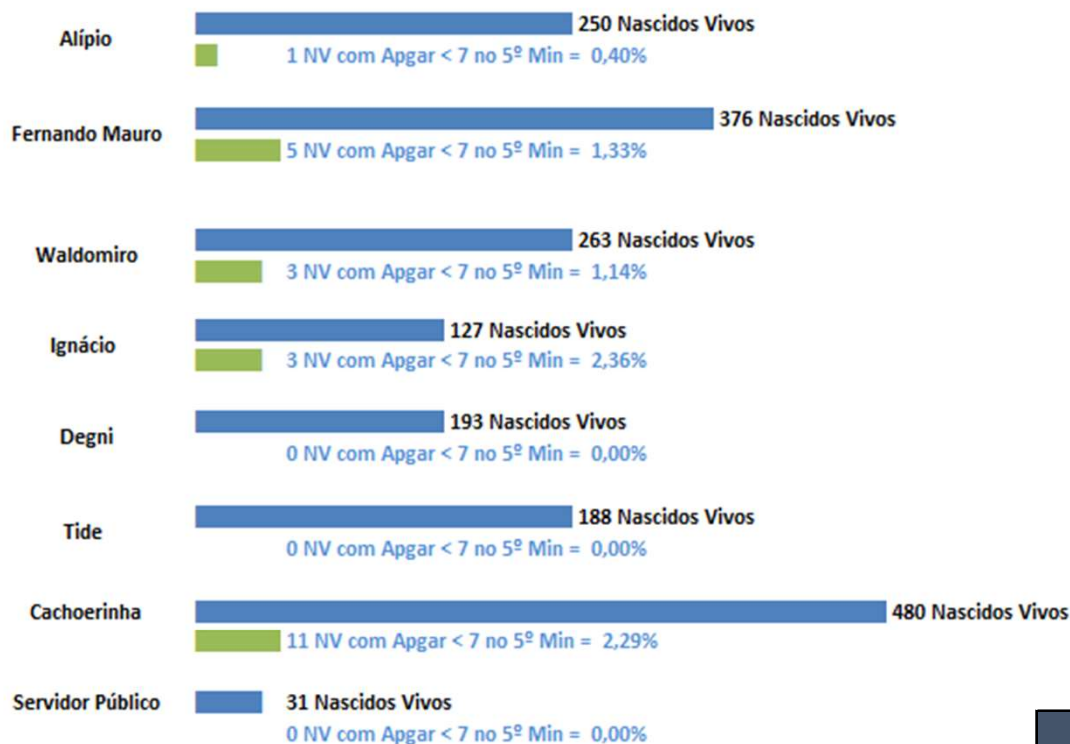


Fonte: Livro de parto dos respectivos Hospitais Municipais com Parto Seguro.
Mês de Referência: Outubro 2022.

Comparativo Histórico			
Média Anual	2019	2020	2021
Recém-Nascidos com peso > 4000	4,58%	5,15%	4,69%

Taxa de recém-nascidos com Apgar < 7 no 5º minuto de vida – Outubro de 2022

N = 23
 \bar{X} = 0,80%



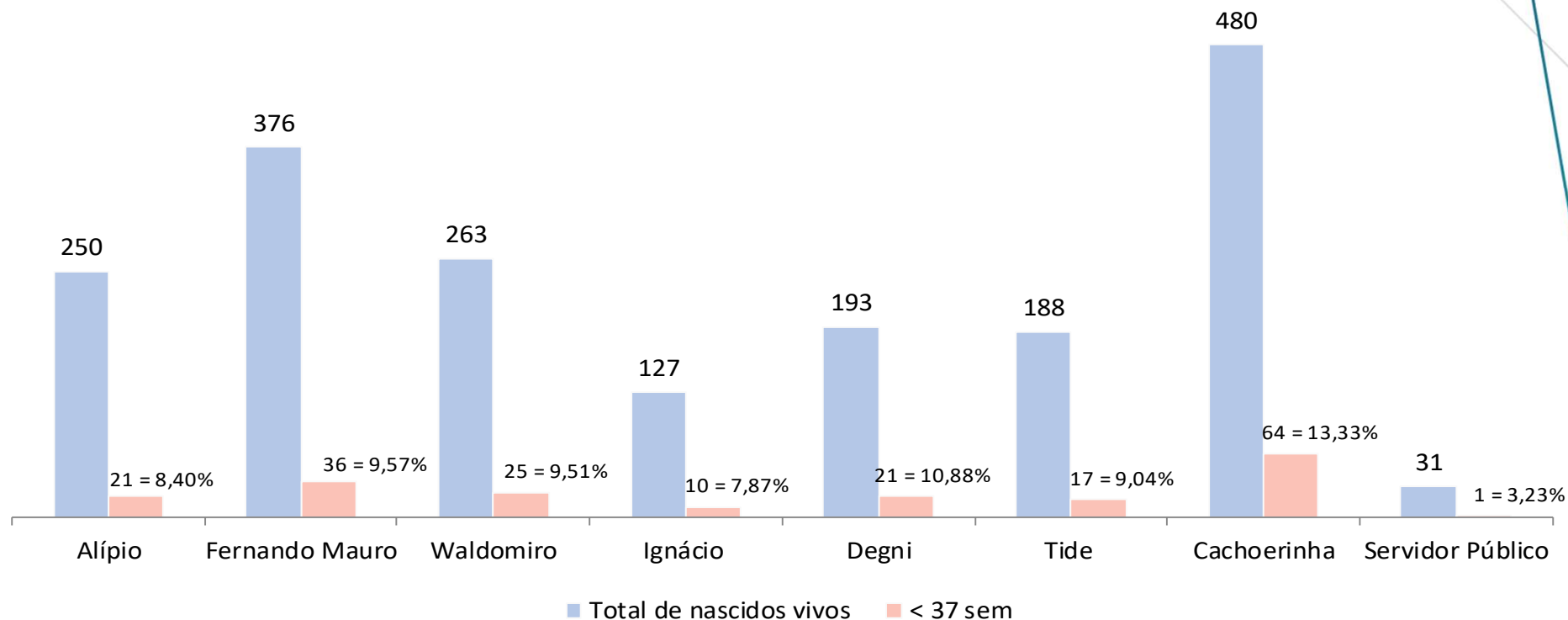
Nascidos vivos com Apgar < 7 no 5º minuto de vida		
	Pré Termo	Termo
Reanimação dos Rn's	15	8
Total	23	
	Pré Termo	Termo
Destinos dos RNs com apgar < 7 no 1º minuto		
UTI	14	7
UCIN	0	0
AC	0	1
SVO	1	0
Total	15	8

Fonte: Serviço de arquivo médico e estatístico de cada Hospital Municipal (SAME) e Coordenação de Neonatologia
 Mês de Referência: Outubro 2022.

Comparativo Histórico			
OCTUBRO	2019	2020	2021
Apgar < 7 no 5º minuto de vida	0,76%	0,93%	0,78%

Classificação dos Recém-nascidos por idade gestacional < 37 semanas - Outubro de 2022

N = 195
 \bar{X} = 8,90%

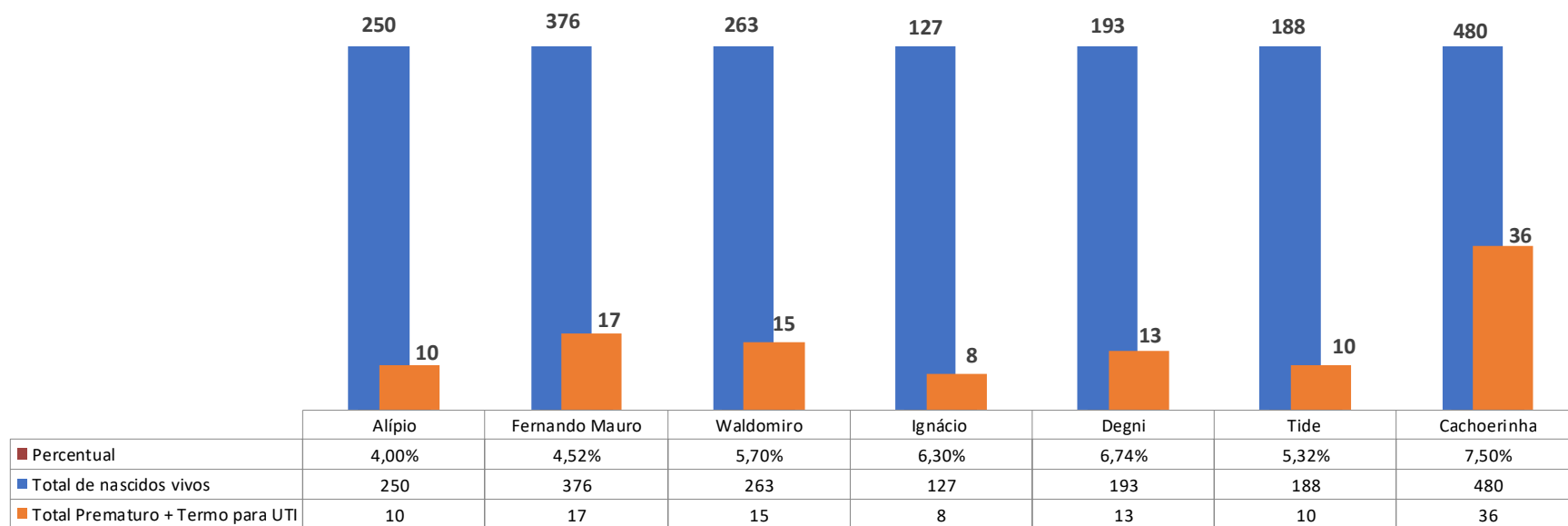


Fonte: Livro de parto dos respectivos Hospitais Municipais com Parto Seguro
 Mês de Referência: Outubro 2022.

Comparativo Histórico			
Média Anual	2019	2020	2021
Recém-nascidos por idade gestacional < 37 semanas	8,00%	10,12%	9,13%

RN encaminhados à UTI NEO - Outubro de 2022

N = 109
 \bar{X} = 5,73%



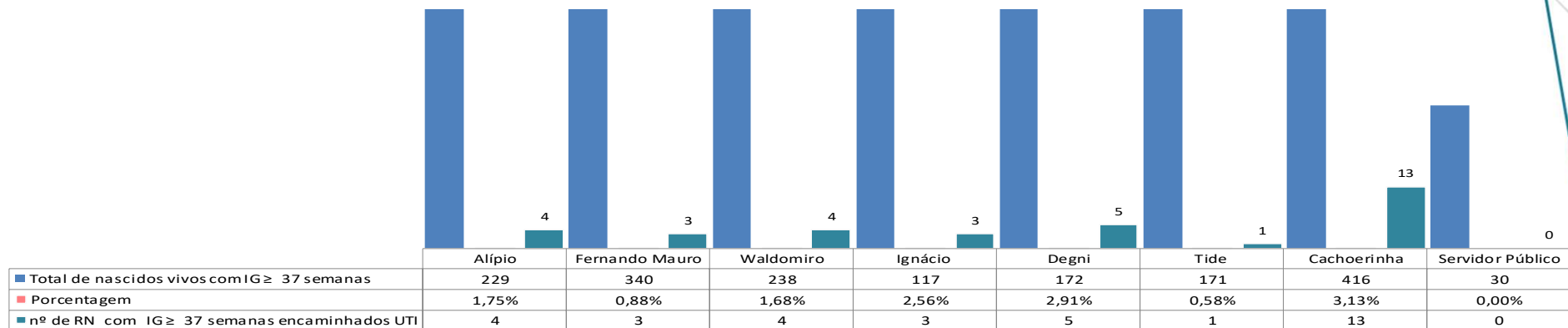
Fonte: Livro de parto dos respectivos Hospitais Municipais com Parto Seguro
 Mês de Referência: Outubro 2022.

OBS 1: : Excluído no momento o Hospital do Servidor Público Municipal por não estar incorporado todo o modelo assistencial do Programa Parto Seguro à Mãe Paulistana

Taxa de recém-nascidos encaminhados à UTI neonatal com IG \geq 37 semanas - Outubro de 2022

N = 33

\bar{x} = 1,93%



Fonte: Livro de parto dos respectivos Hospitais Municipais com Parto Seguro
Mês de Referência: Outubro 2022.

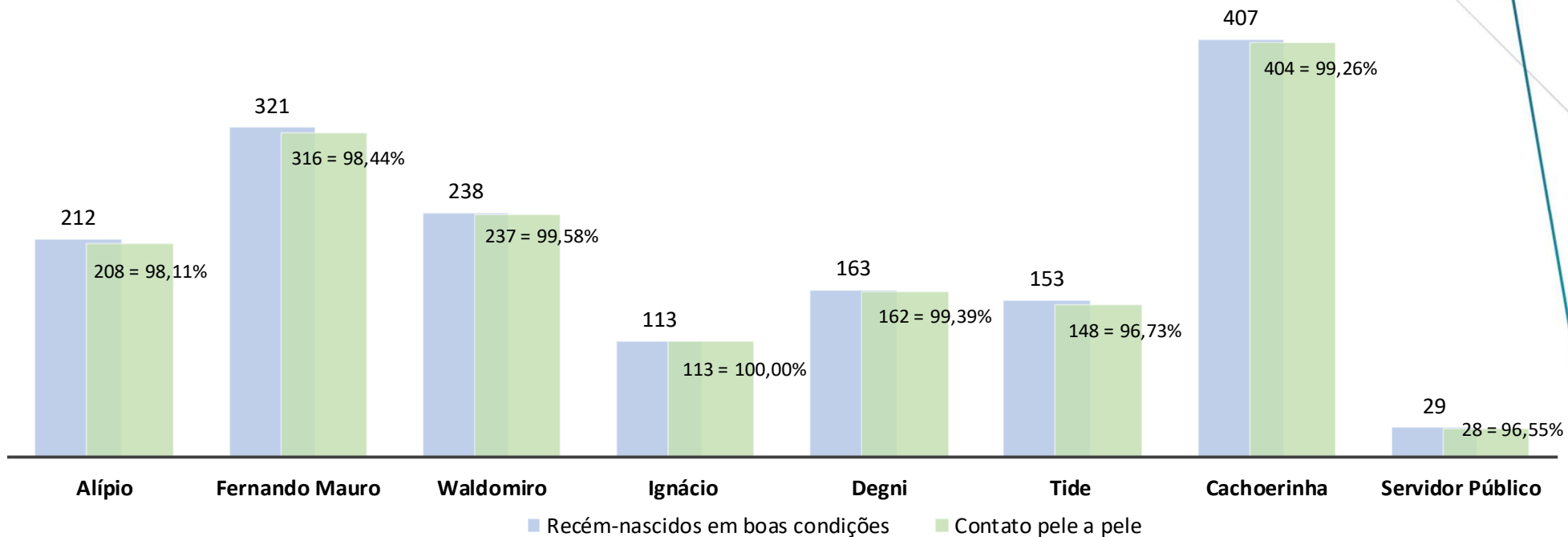
Comparativo Histórico		
OUTUBRO	2019	2020
Taxa de recém-nascidos encaminhados à UTI neonatal com IG \geq 37 semanas	1,49%	2,05%

Hospitais	Desconforto respiratório	Mal Formação	Anóxia	Infecção	Bradycardia
Alípio	3	0	0	0	0
Fernando Mauro	2	0	0	0	0
Waldomiro	2	0	0	0	2
Ignácio	4	0	0	0	0
Degni	5	0	0	0	0
Tide	1	0	0	0	0
Cachoeirinha	13	0	0	0	0
Servidor Público	1	0	0	0	0
Total	31	0	0	0	2

OBS 1: Excluído no momento o Hospital do Servidor Público Municipal por não estar incorporado todo o modelo assistencial do Programa Parto Seguro à Mãe Paulistana .

Contato pele a pele Mãe e Bebê - Outubro de 2022

N = 1616
 \bar{X} = 98,51%



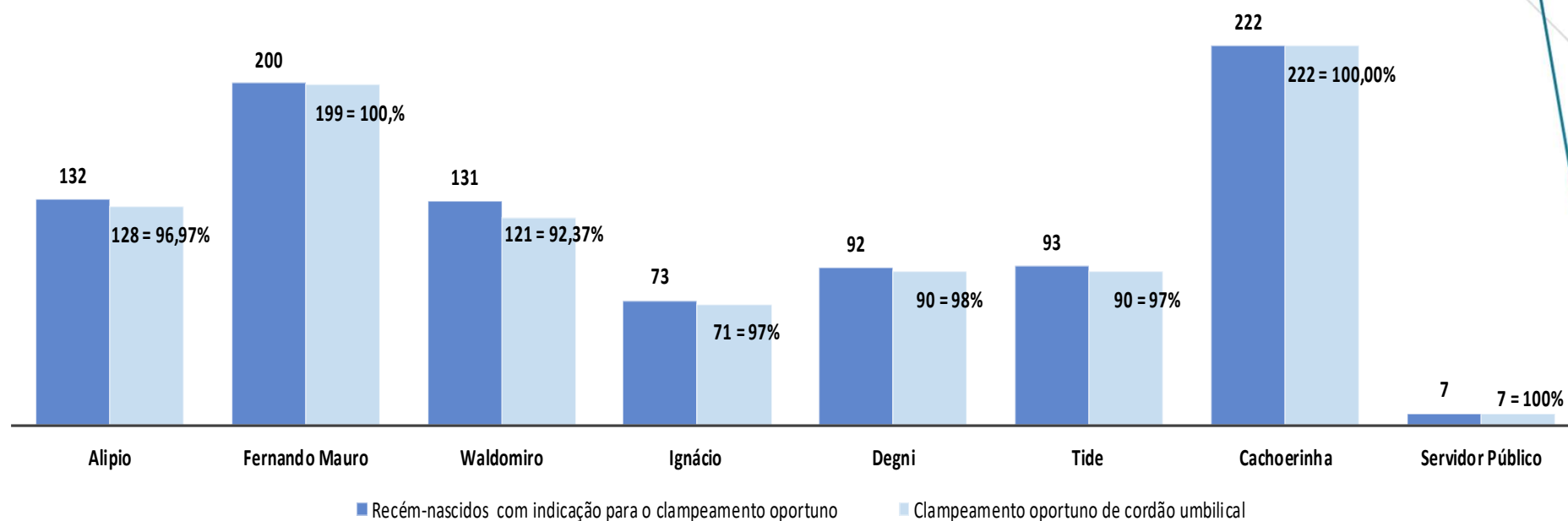
Comparativo Histórico			
OUTUBRO	2019	2020	2021
Contato pele a pele	92,71%	96,49%	97,15%

Fonte: Livro de parto dos respectivos Hospitais Municipais com Parto Seguro.
 Mês de Referência: Outubro 2022.
 Meta ↑ ≥ 92%.

OBS 1: Permanecem com a mãe 1 hora após o parto.

*Clampeamento oportuno do cordão umbilical – Outubro de 2022

N = 928
 \bar{X} = 97,59%



Comparativo Histórico			
OUTUBRO	2019	2020	2021
Clampeamento oportuno	96,26%	96,38%	96,26%

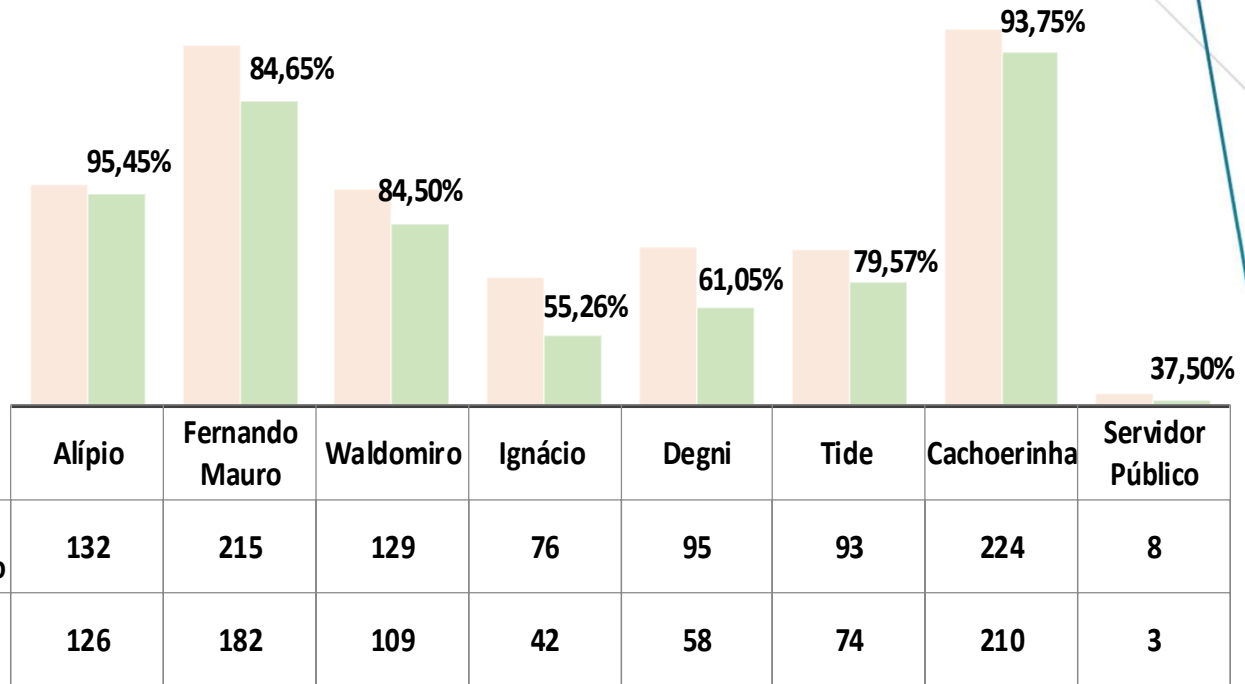
Fonte: Livro de parto dos respectivos Hospitais Municipais com Parto Seguro
 Mês de Referência: Outubro 2022.
 Meta ↑ ≥ 96%.

*INDICADOR DE BOAS PRÁTICAS: CONFORME INICIATIVA HOSPITAL AMIGO DA CRIANÇA (IHAC).

*Avaliação inicial do recém-nascido realizada pelo neonatologista sobre o ventre materno - Outubro de 2022

N = 804

\bar{X} = 73,97%



	Alípio	Fernando Mauro	Waldomiro	Ignácio	Degni	Tide	Cachoerinha	Servidor Público
Recém-nascidos de partos normais em boas condições para avaliação sobre o ventre materno	132	215	129	76	95	93	224	8
Avaliação inicial do recém nascido realizada pelo neonatologia sobre o ventre materno	126	182	109	42	58	74	210	3

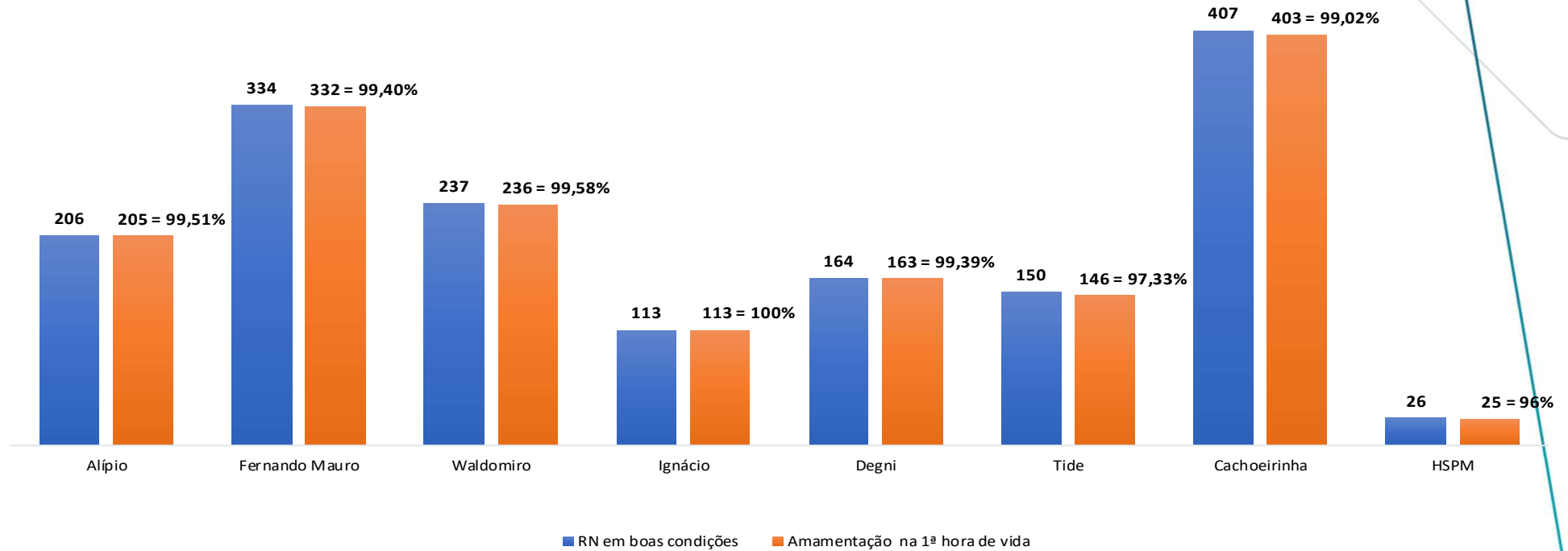
Fonte: Livro de parto dos respectivos Hospitais Municipais com Parto Seguro.
 Mês de Referência: Outubro 2022.
 Meta: ↑ ≥ 35%.

Comparativo Histórico	
Avaliação inicial do recém nascido	out/21
Avaliação inicial do recém nascido	69,90%

*INDICADOR DE BOAS PRÁTICAS: CONFORME INICIATIVA HOSPITAL AMIGO DA CRIANÇA (IHAC).

*Aleitamento na primeira hora de vida - Outubro de 2022

N = 1623
 \bar{x} = 98,80%



Fonte: Livro de parto dos respectivos Hospitais Municipais com Parto Seguro
 Mês de Referência: Outubro 2022.
 Meta: ↑ ≥ 95%.

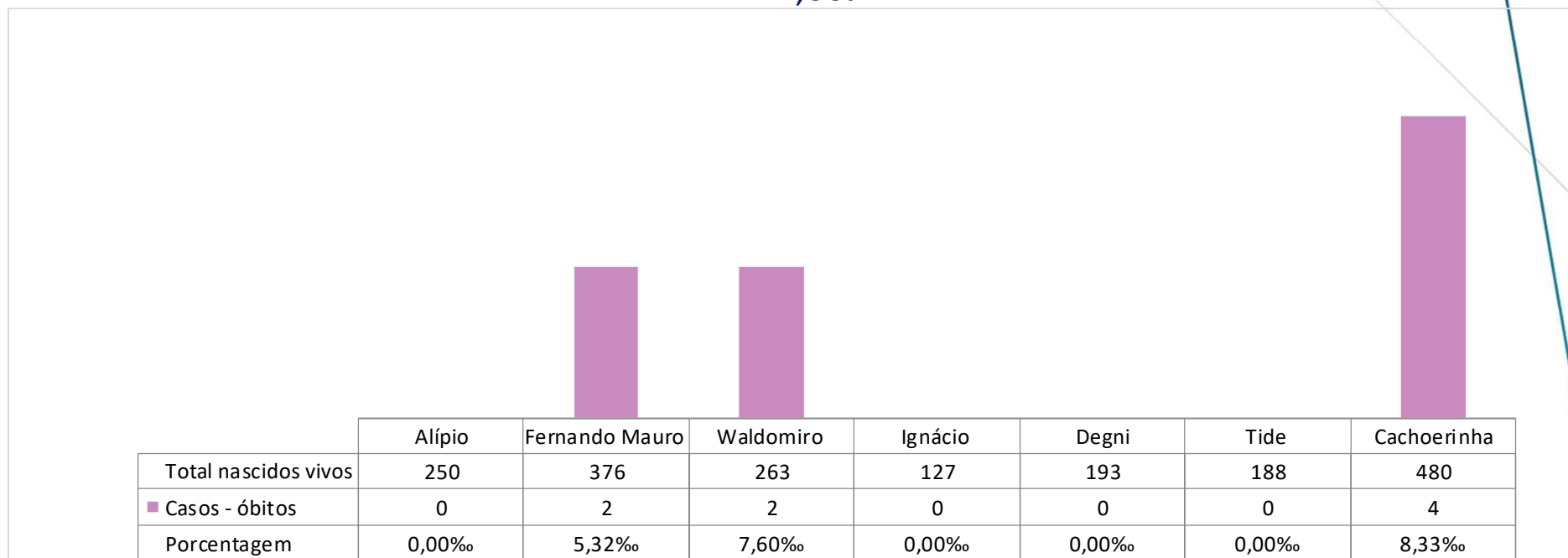
Comparativo Histórico			
OUTUBRO	2019	2020	2021
Aleitamento	99,09%	98,78%	99,46%

OBS 1 : A alta taxa de aleitamento materno na primeira hora de vida, deve-se a implantação do teste rápido para HIV e VDRL em todas as parturientes.

*INDICADOR DE BOAS PRÁTICAS: CONFORME INICIATIVA HOSPITAL AMIGO DA CRIANÇA (IHAC).

Óbito neonatal precoce - Outubro de 2022

N = 8
 $\bar{X} = 2,66\%$



Fonte: Serviço de Arquivo Médico e Estatístico de cada Hospital Municipal (SAME) e Coordenação de Neonatologia.
 Mês de Referência: Outubro 2022.

Hospitais	Desconforto respiratório	Prematuro	Mal formação	Anóxia	Bradicardia	Total
Alípio	0	0	0	0	0	0
Fernando Mauro	0	2	0	0	0	2
Waldomiro	0	2	0	0	0	2
Ignácio	0	0	0	0	0	0
M. Degni	0	0	0	0	0	0
Cachoeirinha	0	2	2	0	0	4
Tide	0	0	0	0	0	0
Servidor	0	0	0	0	0	0
Total	0	6	2	0	0	8

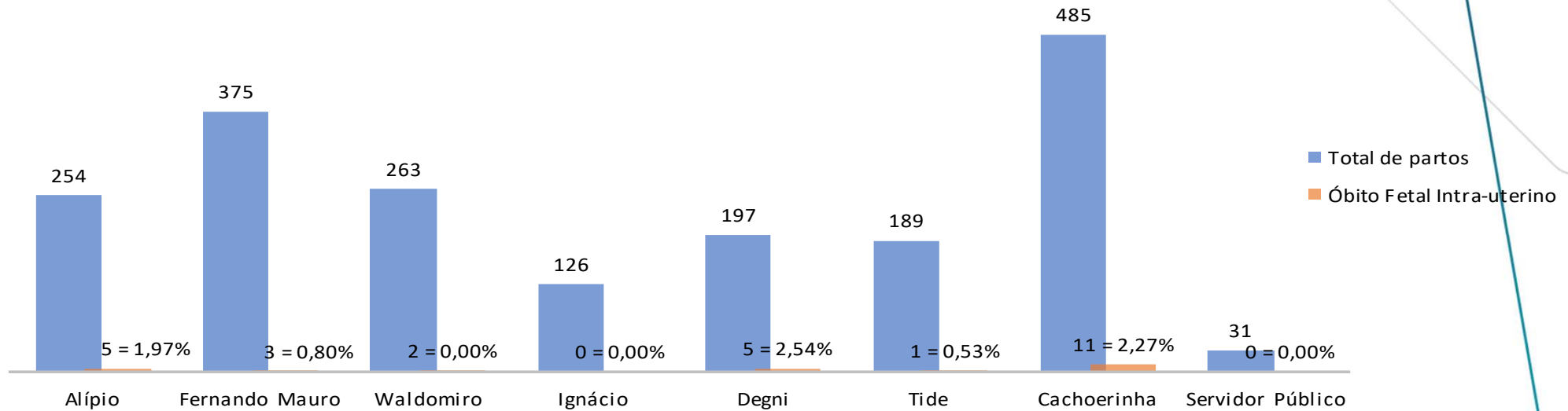
Média Anual	2019	2020	2021
Óbito Neonatal Precoce	2,42‰	2,42‰	2,42‰

Óbito neonatal precoce é a morte de um recém-nascido antes de sete dias completos de vida (até 168 horas completas) , segundo Organização Mundial da Saúde – OMS

Óbito Fetal Intra-Uterino – Outubro de 2022

N = 27

\bar{X} = 1,16%



Fonte: Livro de parto dos respectivos Hospitais Municipais com Parto Seguro.
Mês de Referência: Outubro 2022.

OFAD = Óbito fetal antes da admissão.
OFTP/P = Óbito fetal no trabalho de parto ou parto.
OFP = Óbito fetal Patologia.

Comparativo Histórico				
Média Anual	2018	2019	2020	2021
Óbito Fetal Intra-	0,97%	0,79%	0,97%	1,28%

Hospitais	OFAD	OFTP/P	OFP	Total
Alípio	4	0	1	5
Fernando Mauro	1	1	1	3
Waldomiro	2	0	0	2
Ignácio	0	0	0	0
Degni	5	0	0	5
Tide	1	0	0	1
Cachoerinha	10	1	0	11
Servidor Público	0	0	0	0
Total	23	2	2	27

ESTUDO DE CASO - Outubro de 2022

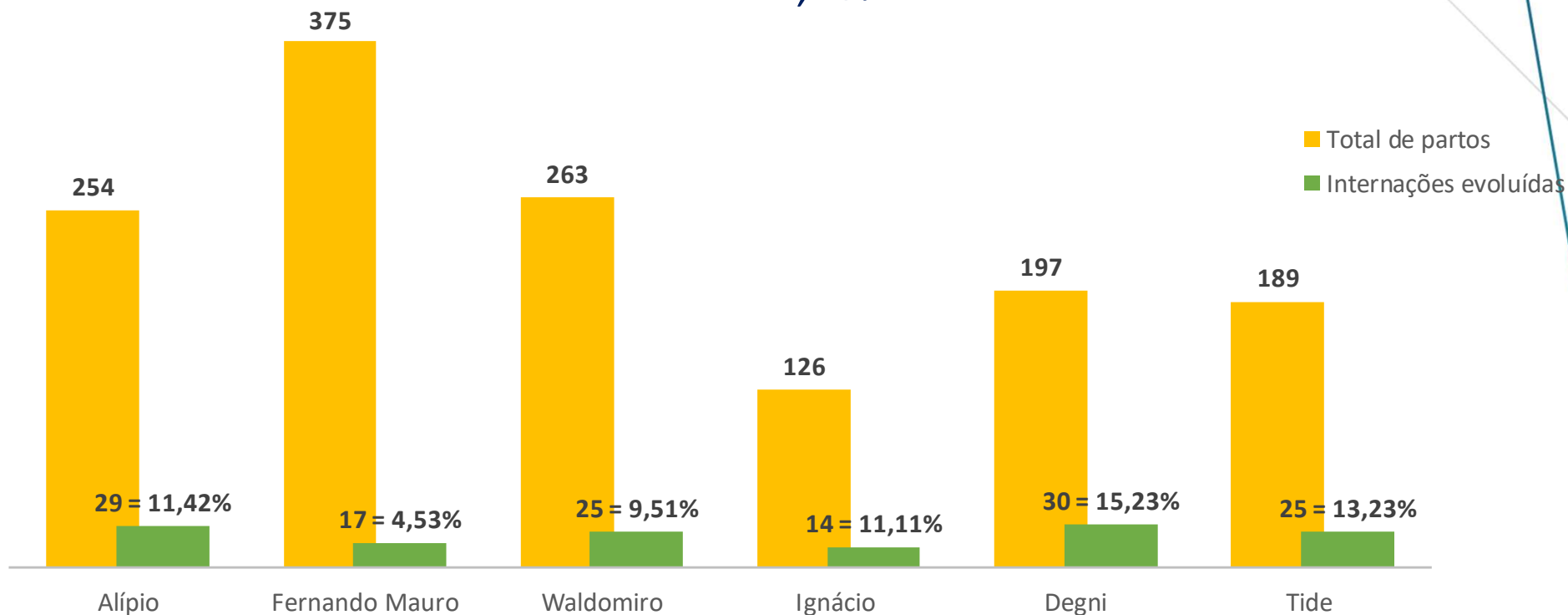
Estudo de Casos de Ocorrência Perinatal e Materno = Meta 10%

HOSPITAL	NOME	DATA
HMM Mário Degni	PNW	04/10/2022
100%= 89 casos monitorados 1 caso para estudo		

Auditoria de Prontuários - Outubro de 2022

N = 153

\bar{X} = 11,10%



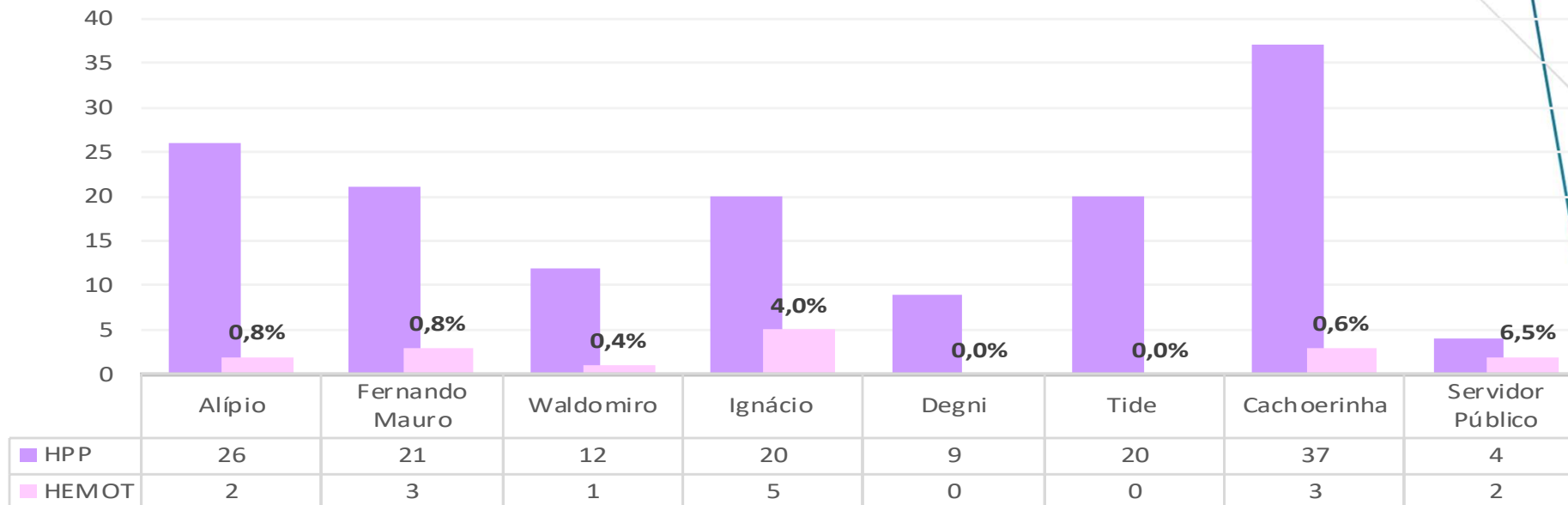
Fonte: Relatório mensal de indicadores das supervisoras de enfermagem nos hospitais com Parto Seguro.
Mês de Referência: Outubro 2022.

Meta: ↑ ≥ 10%.

Puérperas que receberam hemotransusão de acordo com a classificação de risco para hemorragia pós parto (HPP) - Outubro de 2022

N = 13

\bar{x} 0,94%



Fonte: Banco de Sangue da Unidade Hospitalar com Parto Seguro
Mês de Referência Outubro 2022.

VERMELHO - ALTO RISCO PARA HPP				
VM	N HPP VM	% HPP VM	N HEMOTRANSFUSÃO	% HEMOTRANSFUSÃO
299	38	12,71%	4	1,34%

AMARELO - MÉDIO RISCO PARA HPP				
AM	N HPP AM	% HPP AM	N HEMOTRANSFUSÃO	% HEMOTRANSFUSÃO
571	39	6,83%	7	1,23%

VERDE - BAIXO RISCO PARA HPP				
VD	N HPP VD	% HPP VD	N HEMOTRANSFUSÃO	% HEMOTRANSFUSÃO
1050	72	6,86%	5	0,48%

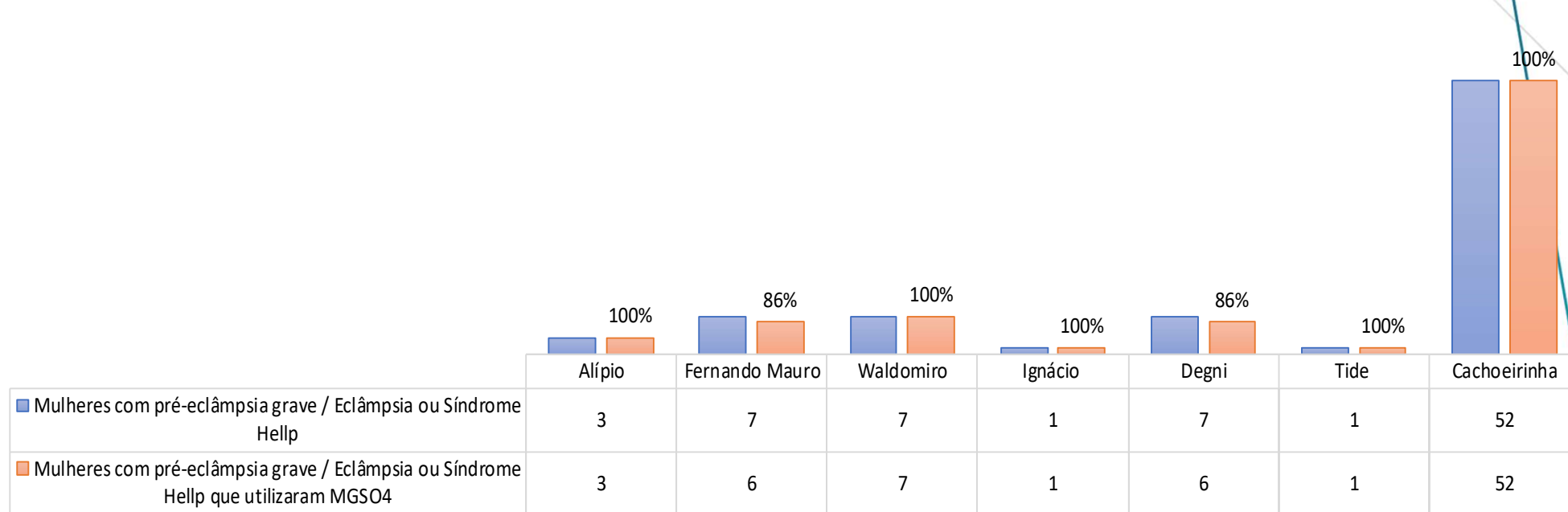
HEMOT = hemoterapia



Uso de MGSO4 na eclampsia e pré-eclâmpsia grave e síndrome hellp - Outubro de 2022

N = 87

\bar{x} = 96%



Fonte: Livro de parto dos respectivos Hospitais Municipais com Parto Seguro

Mês de Referência Outubro 2022.

Meta: $\uparrow \leq 80\%$


Taxa de infecção puerperal partos normais com retorno ao hospital – Outubro de 2022

	0 = 0,00%	0 = 0,00%	0 = 0,00%	0 = 0,00%	0 = 0,00%	0 = 0,00%
	Alípio	Fernando Mauro	Ignácio	Degni	Tide	Cachoerinha
Total de parto normal	170	250	86	114	134	260
■ Infecção parto normal	0	0	0	0	0	0

Fonte: Relatório mensal de indicadores das supervisoras de enfermagem nos hospitais com Parto Seguro.
Mês de Referência: Outubro 2022.

Taxa de infecção puerperal partos cesáreo com retorno ao hospital - Outubro de 2022

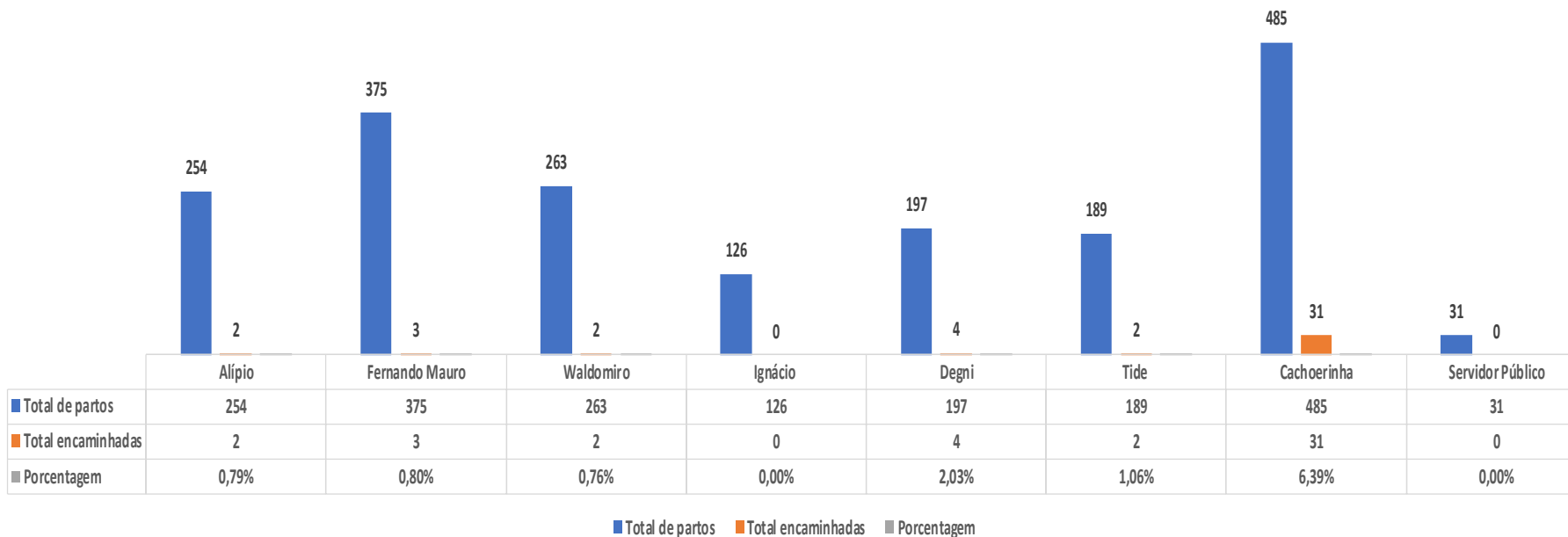
N = 4
 \bar{X} = 0,71%



Fonte: Relatório mensal de indicadores das supervisoras de enfermagem nos hospitais com Parto Seguro.
 Mês de Referência: Outubro 2022.

Mulheres do ciclo gravídico puerperal encaminhadas a UTI - Outubro de 2022

N = 44
 \bar{X} = 1,84%

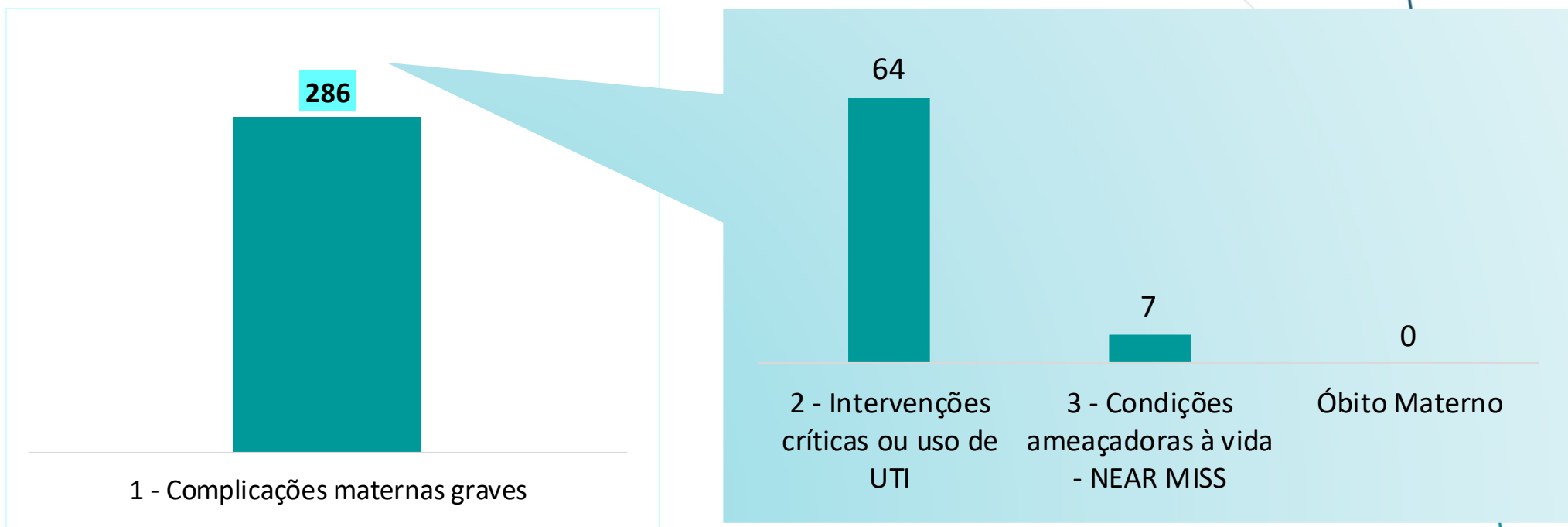


Fonte: Relatório mensal de indicadores das supervisoras de enfermagem nos hospitais com Parto Seguro.
 Mês de Referência: Outubro 2022.

Comparativo Histórico			
SETEMBRO	2019	2020	2021
Mulheres do ciclo gravídico puerperal encaminhadas a UTI	0,31%	0,75%	0,68%

HOSPITAIS	S.Help		Cardiopatia materna		DM		Eclâmpsia		Pré Eclâmpsia		Choque Séptico		Pielô		Choque hemorrágico		HAG		MFC p/ cirur. Fetal		HPP		Total	
	P	G	P	G	P	G	P	G	P	G	P	G	P	G	P	G	P	G	P	G	P	G	P	G
Alípio	0	0	0	0	0	0	1	0	1	0	0	0	0	0	0	0	0	0	0	0	0	0	2	0
Fernando Mauro	2	0	0	0	0	0	0	0	1	0	0	0	0	0	0	0	0	0	0	0	0	0	3	0
Waldomiro	0	0	1	0	0	0	1	0	0	0	0	0	0	0	0	0	0	0	0	0	0	0	2	0
Ignácio	0	0	0	0	0	0	0	0	0	0	0	0	0	0	0	0	0	0	0	0	0	0	0	0
Degni	0	0	0	0	0	0	0	0	4	0	0	0	0	0	0	0	0	0	0	0	0	0	4	0
Tide	0	0	0	0	0	0	1	0	1	0	0	0	0	0	0	0	0	0	0	0	0	0	2	0
Cachoeirinha	2	0	0	0	0	1	1	0	12	9	0	1	0	2	0	0	0	0	0	1	2	0	17	14
Servidor Público	0	0	0	0	0	0	0	0	0	0	0	0	0	0	0	0	0	0	0	0	0	0	0	0
Total	4	0	1	0	0	1	4	0	19	9	0	1	0	2	0	0	0	0	0	1	2	0	30	14

Desfechos Maternos - Outubro de 2022



1 - Complicações maternas graves	HEMORRAGIA PÓS PARTO	149
	PRÉ ECLAMPSIA	78
	ECLAMPSIA	5
	SÍNDROME DE HELLP	6
	COVID	42
	INFECÇÃO	6
2 - Intervenções críticas ou uso de UTI	HEMOTRANFUSÃO	14
	UTI	42
	HISTERECTOMIA PÓS PARTO	3
	COVID	1
	INFECÇÃO	4
3 - Condições ameaçadoras à vida - NEAR MISS	Disfunção cardiovascular	1
	Disfunção respiratória	0
	Disfunção renal	4
	Disfunção hematológica/ da coagulação	0
	Disfunção hepática	2
	Disfunção neurológica	0
	Disfunção uterina HPP	0
	Disfunção uterina Infecção	0

Fonte: Relatório mensal de indicadores das supervisoras de enfermagem nos hospitais com Parto Seguro.
Mês de Referência: Outubro 2022.

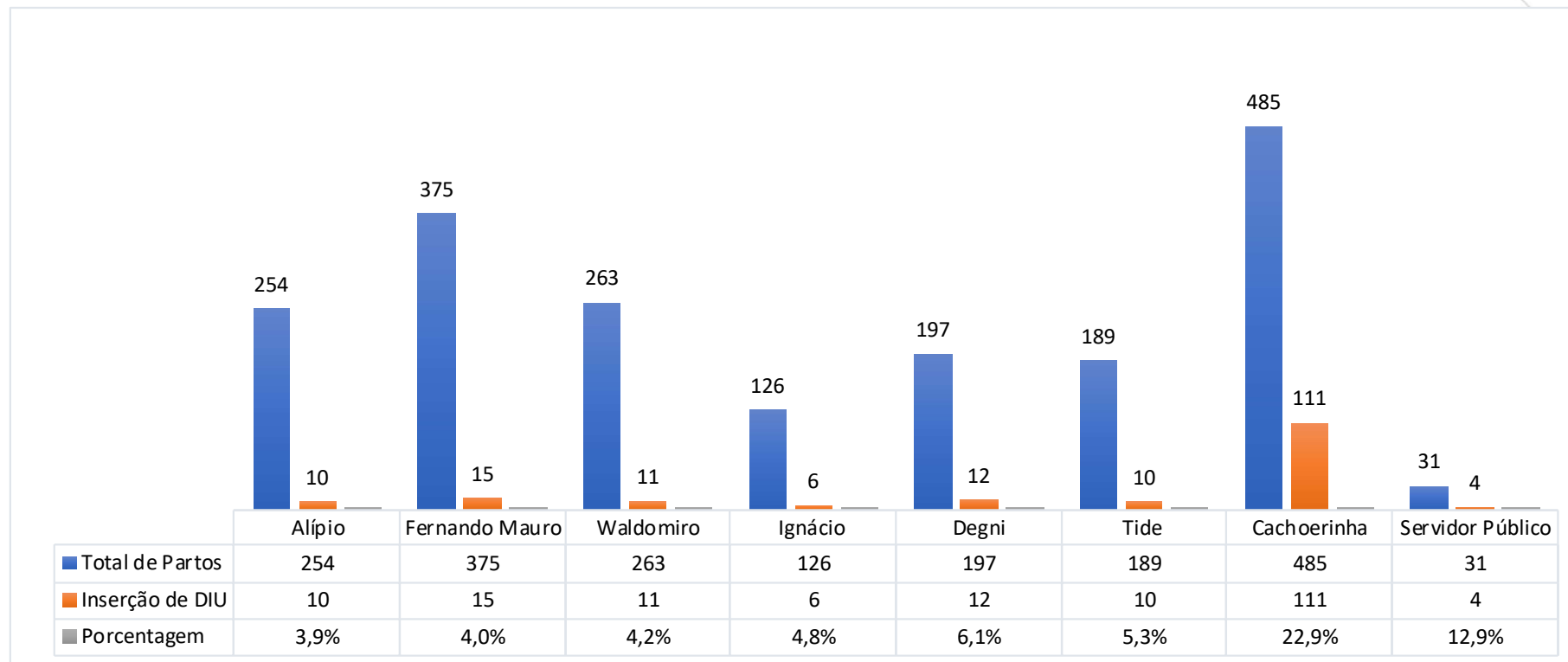
Óbito Materno - Outubro de 2022

Hospital	Tipo do Procedimento	Profissional que realizou o procedimento	Data do Procedimento	Data óbito	Hipótese Diagnóstica

Inserção de D.I.U. Pós Parto - Outubro de 2022

N = 179

\bar{x} = 5%



Fonte: Livro de parto dos respectivos Hospitais Municipais com Parto Seguro.

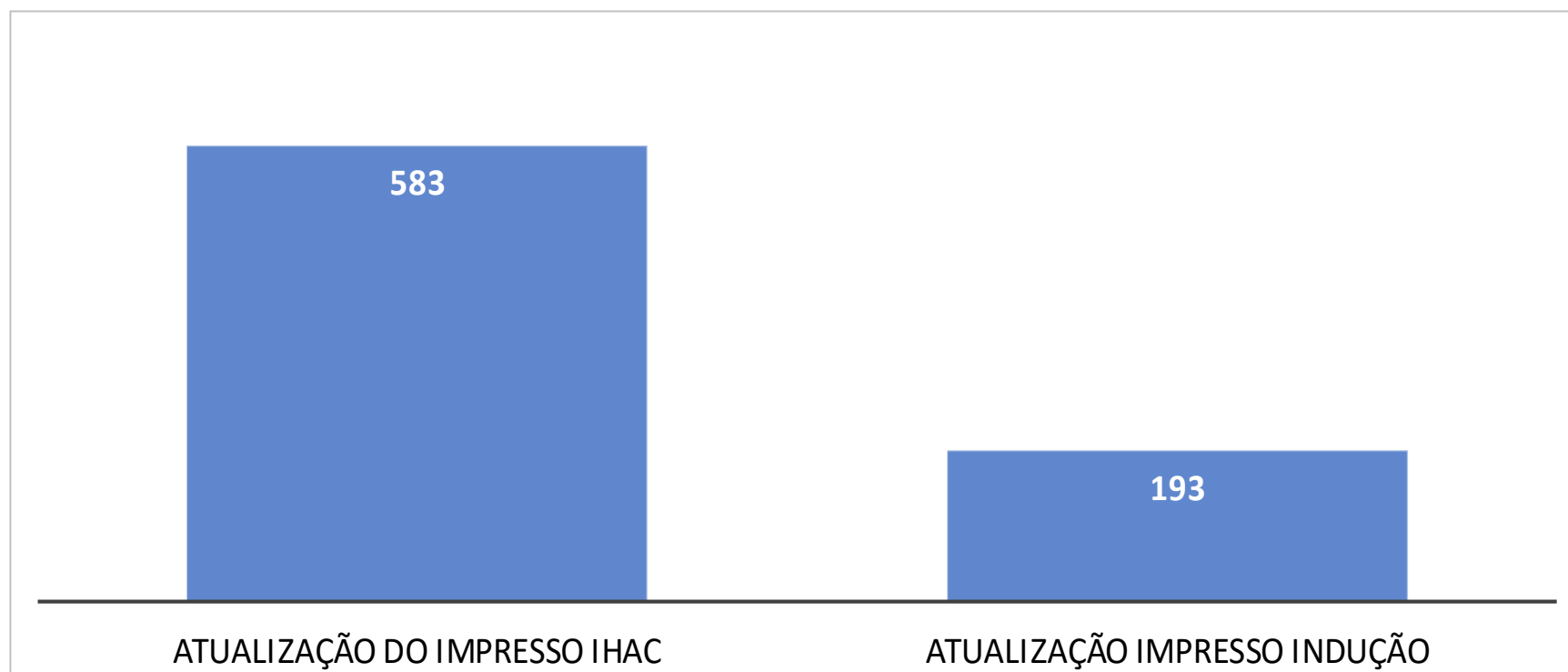
Mês de Referência: Outubro 2022.

Meta: ↑ ≥ 5%

Comparativo Histórico			
SETEMBRO	2019	2020	2021
Inserção de Diu	6%	10%	17%

Tema de capacitação geral dos colaboradores nos hospitais - Outubro de 2022

Participações = 776
 \bar{x} de capacitação de colaboradores ativos no mês: 72%



Fonte: Relatório mensal de indicadores das supervisoras de enfermagem nos hospitais com Parto Seguro.

Meta: \bar{x} = :90%

Mês de Referência: Outubro 2022.

INDICADORES

INDICADORES DE AVALIAÇÃO DOS SERVIÇOS - REFERÊNCIA OUTUBRO/2022

HOSPITAL MUNICIPAL	PLANO INDIVIDUAL DE PARTO	TAXA DE CESARIANAS %	TAXA DE CESARIANAS EM PRIMÍPARAS %	PARTOS EM ADOLESCENTES	PARTO REFERENCIA	MONITORAMENTO DAS ORIENTAÇÕES ÀS GESTANTES CONTACTADAS POR BUSCA ATIVA %	TAXA DE RETORNO AO HOSPITAL DE REFERÊNCIA AO PARTO (BUSCA ATIVA RETORNO	ROTURA ARTIFICIAL DA MEMBRANA	PARTO DE MULHERES PORTADORAS DE ALGUMA DEFICIÊNCIA	GESTÃO COM FATOR DE RISCO	MONITORAMENTO POR PARTOGRAMA %	TAXA DE ACOMPANHANTES NO TRABALHO DE PARTO %	INÍCIO ESPONTÂNEO DO TRABALHO DE PARTO	COBERTURA PROFILÁTICA AO EGB + %	TOTAL DE PARTOS CPN E PP	Percentual de transfêrências do PPP	PARTOS NORMAIS COM OCITOCINA NO 2º ESTÁGIO	POSIÇÕES DE PARTO NÃO SUPINA	TAXA GERAL DE EPISIOTOMIA %	TAXA DE EPISIOTOMIA EM PRIMÍPARAS %	PARTOS NORMAIS REALIZADO PELA ENFERMEIRA OBSTETRA (TOTAL DE PARTO NORMAIS)	PARTOS NORMAIS REALIZADO PELA ENFERMEIRA OBSTETRA (TOTAL DE PARTO)
ALÍPIO CORREA NETO	328	31,89%	32,10%	12,20%	66,93%	65,43%	86,75%	2,08%	0,39%	71,65%	98,84%	98,22%	77,83%	75,00%	80,59%	12,16%	6,36%	96,95%	3,53%	5,56%	65,29%	43,70%
DR. FERNANDO MAURO PIRES	112	33,07%	29,77%	9,07%	92,80%	73,84%	66,23%	1,79%	0,27%	41,60%	94,02%	95,06%	68,84%	90,63%	29,20%	6,85%	27,09%	89,92%	3,60%	8,79%	57,60%	38,40%
DR. PROF. WALDOMIRO DE PAULA	NR	35,74%	40,00%	14,07%	72,24%	NR	NR	3,82%	0,38%	56,65%	96,11%	96,00%	68,45%	100,00%	NR	NR	11,83%	99,41%	3,55%	6,35%	95,86%	61,60%
IGNÁCIO PROENÇA DE GOUVEA	128	30,95%	35,85%	11,11%	75,40%	43,58%	90,00%	4,11%	0,00%	52,38%	96,70%	96,67%	70,59%	84,62%	91,86%	8,11%	6,90%	100,00%	6,98%	12,12%	91,86%	62,70%
PROF. MÁRIO DEGNI	283	40,10%	52,33%	10,15%	58,88%	63,84%	63,08%	2,88%	0,00%	61,42%	97,44%	100,00%	69,54%	85,71%	88,60%	17,82%	11,86%	97,32%	1,75%	5,13%	92,11%	53,30%
TIDE SETUBAL	0	29,10%	29,33%	11,64%	62,96%	50,72%	91,55%	0,00%	0,00%	56,08%	99,25%	100,00%	76,28%	80,00%	64,18%	15,00%	2,99%	100,00%	7,46%	15,09%	90,30%	64,02%
VILA NOVA CACHOERINHA	NR	42,06%	42,78%	8,25%	85,36%	NR	NR	10,73%	0,21%	79,59%	96,97%	98,25%	64,43%	73,58%	73,46%	27,35%	21,71%	88,08%	3,08%	5,75%	71,54%	38,35%
SERVIDOR PÚBLICO MUNICIPAL	NR	70,97%	70,00%	3,23%	96,77%	NR	NR	9,09%	0,00%	83,87%	83,33%	81,82%	80,00%	100,00%	NR	NR	22,22%	87,50%	0,00%	0,00%	12,50%	3,23%
TOTAL (Nº) / MÉDIA DOS HM %	1.731	34,70%	37,45%	8,86%	75,62%	48,26%	79,52%	4,93%	0,16%	62,91%	95,33%	95,75%	72,50%	86,19%	71,31%	14,55%	12,68%	94,43%	4,28%	8,40%	80,65%	51,72%

INDICADORES

INDICADORES DE AVALIAÇÃO DOS SERVIÇOS - REFERÊNCIA OUTUBRO/2022																
HOSPITAL MUNICIPAL	PESO 4000	PRESEÇA DE ACOMPANHANTE NO PARTO %	TOTAL DE NASCIDOS VIVOS >42s	TAXA DE RN COM APGAR <7 NO 5º MINUTO	TAXA DE RN ENCAMINHADOS PARA A UTI NEONATAL COM IG IQUAL OU SUPERIOR A 37 SEMANAS %	PROMOÇÃO DO CONTATO PELE A PELE %	PERCENTUAL DE CLAMPEAMENTO OPORTUNO DO CORDÃO UMBILICAL EM RECÉM-NASCIDOS COM INDICAÇÃO DE CLAMPEAMENTO OPORTUNO DE PARTO NORMAL %	AVALIAÇÃO DO NEONATAL SOBRE O VENTRE MATERNO	ALEITAMENTO NA PRIMEIRA HORA DE VIDA %	TAXA DE ÓBITO NEONATAL PRECOCE %	ÓBITO FETAL INTRA-UTERINO	ÓBITO MATERNO POR 100.000 NASCIDOS VIVOS	TAXA DE AUDITORIA EM PRONTUÁRIO %	PRONTUÁRIOS INCOMPLETOS	PUÉRPERAS QUE RECEBERAM HEMOTRASFUSÃO	MULHERES COM PRÉ-ECLÂMPSIA QUE UTILIZARAM MSGO4
ALÍPIO CORREA NETO	2,80%	99,58%	0,00%	0,40%	1,75%	98,11%	96,97%	95,45%	99,51%	0,00%	1,97%	0,00%	11,42%	10,34%	0,79%	100,00%
DR. FERNANDO MAURO PIRES	2,66%	99,72%	0,00%	1,33%	0,88%	98,44%	99,50%	84,65%	99,40%	5,32%	0,80%	0,00%	4,53%	5,88%	0,80%	85,71%
DR. PROF. WALDOMIRO DE PAULA	4,56%	100,00%	0,00%	1,14%	1,68%	99,58%	92,37%	84,50%	99,58%	7,60%	0,00%	0,00%	9,51%	0,00%	0,38%	100,00%
IGNÁCIO PROENÇA DE GOUVEA	7,87%	100,00%	0,00%	2,36%	2,56%	100,00%	97,26%	55,26%	100,00%	0,00%	0,00%	0,00%	11,11%	28,57%	3,97%	100,00%
PROF. MÁRIO DEGNI	4,66%	100,00%	0,52%	0,00%	2,91%	99,39%	97,83%	61,05%	99,39%	0,00%	2,54%	0,00%	15,23%	23,33%	0,00%	85,71%
TIDE SETUBAL	2,66%	100,00%	0,00%	0,00%	0,58%	96,73%	96,77%	79,57%	97,33%	0,00%	0,53%	0,00%	13,23%	24,00%	0,00%	100,00%
VILA NOVA CACHOERINHA	3,33%	100,00%	0,21%	2,29%	3,13%	99,26%	100,00%	93,75%	99,02%	8,33%	2,27%	0,00%	11,10%	19,57%	0,62%	100,00%
SERVIDOR PÚBLICO MUNICIPAL	6,45%	100,00%	0,00%	0,00%	0,00%	96,55%	100,00%	37,50%	96,15%	0,00%	0,00%	0,00%	9,68%	16,13%	6,45%	0,00%
TOTAL (Nº) /	4,35%	99,90%	0,10%	0,91%	1,93%	98,51%	97,59%	73,97%	98,80%	2,66%	1,16%	0,00%	9,97%	16,13%	0,83%	97,44%