

RELATÓRIO GERENCIAL DA QUALIFICAÇÃO DA ASSISTÊNCIA

Parte III Parto Seguro à Mãe Paulista 002/2011

Rede Municipal de Atenção Materno Infantil - REMAMI

OUTUBRO
2022



Sumário

3	Gestão de Pessoas
4	Quantitativo Atestados por Hospital
5	Distribuição Auxiliares de Enfermagem Apoiadores por Coordenadoria Norte
6	Distribuição Auxiliares de Enfermagem Apoiadores por Coordenadoria Sul
7	Distribuição Auxiliares de Enfermagem Apoiadores por Coordenadoria Sudeste
8	Distribuição Auxiliares de Enfermagem Apoiadores por Coordenadoria Centro-Oeste
9	Distribuição Auxiliares de Enfermagem Apoiadores por Coordenadoria Leste
10 -11	Resultados dos Indicadores REMAMI
12	Comparativo dos indicadores Trabalhados no REMAMI sem exclusão
13	Indicadores Trabalhados no REMAMI
14-17	Pesquisa de Satisfação pelo REMAMI em 31 Hospitais do município de SP
18-21	Casa de Parto - Casa Angela - Pesquisa de Satisfação pelo REMAMI
22-25	Casa de Parto Sapopemba Pesquisa de Satisfação pelo REMAMI
26	Consultas agendadas para mulheres internadas pós aborto por hospital
27	Consultas agendadas nas unidades básicas de saúde para gestantes patológica pelos hospitais
28	Consultas agendadas dos RNs internados
29	Total de partos por Coordenadoria Regional de Saúde, levantados através dos relatórios das entrevistas
30	Ausência de Vagas no Siga para agendamento de consultas da Puérpera
31	Ausência de Vagas no Siga para agendamento de consulta do recém-nascido
32	Dados Consolidados dos indicadores de qualificação do cartão de pré natal, segundo as coordenadorias Capacitação
33	Inserção de DIU e Implante Contraceptivo, agendamento de inserção de DIU - 2022
34	Total de puérperas vacinadas contra COVID-19
35	Considerações Finais

Gestão de Pessoas - OUTUBRO de 2022

MOVIMENTAÇÃO

Legenda	Quantidade
AT- Atestados	19
A- Ausência	1
*LS-Licença Saúde	0
LN- Licença Nojo	1
LG- Licença Gala	0
LM - Licença Maternidade	1
LME- Licença Maternidade estendida	2
IA - Incentivo Amamentação	0
FE - Férias	2
AD- Admissão	1
PD- Pedido de Demissão	0
D- Desligamento	0
Promoção	0

Quantitativo Atestados por Hospital - OUTUBRO de 2022

Hospital	Nº de atestado	Quantidade de dias
Coordenação Parto Seguro	3	11
Hospital Amparo Maternal	1	1
Hospital Vila Nova Cachoeirinha	2	4
Hospital Campo Limpo	1	2
Hospital Leonor	1	1
Hospital M'Boi Mirim	1	2
Hospital Mário Degni	2	8
Hospital Santa Marcelina Itaim	1	1
Hospital São Luiz Gonzaga	3	4
Hospital Tide Setúbal	1	4
Hospital Waldomiro de Paula	2	16
Hospital Grajaú	1	1

Distribuição Auxiliares de Enfermagem Apoiadores por Coordenadoria Norte-SP - OUTUBRO de 2022

I- Hospitais da Coordenadoria Norte	Auxiliar de Enfermagem
1- Hosp. Mun. Cachoeirinha Mario de M. A. da Silva	1 - Raimunda Francisca de Lima
	2- Maria Luzinete de Vasconcelos
	3- Kenia Mara Brandão Teles B Marque
	4- Rejane Sousa Leão
2- Hosp. Mun. Vereador José Storopoli - Vila Maria	5 -Renan Luiz Saraiva dos Santos
3- Hosp. SES. Mandaqui	6 - Simone Lima de Oliveira
4- Hosp. SES. de Taipas - Kátia de Souza Rodrigues	7- Lais Ocrecio Mendes
5- Hosp. SES. de Vila Penteado - Dr. José Pangela	8 - * Eleni Dias de Moraes
6- Hosp. São Luiz Gonzaga	9- Licença Maternidade estendida
	10 - Thaianne Barbosa de Oliveira Santos
	11 - Thauane Priscila Silverio Menezes
7 - Cobertura Região Norte	12- Luana Batista Rocha de Carvalho

*Com o fechamento temporário do Hospital Penteado, a apoiadora ficou como cobertura dos Hospitais.

Distribuição Auxiliares de Enfermagem Apoiadores por Coordenadoria Sul-SP - OUTUBRO de 2022

II- Hospitais da Coordenadoria Sul	Auxiliar de Enfermagem
1- Hosp. Mun. Campo Limpo Fernando Mauro Pires da Rocha	1- Emily Mayara Salustiano Cruz 2- Elisangela de M. Santiago Ribeiro 3- Graziella Cristina Mamedio
2- Hospital Municipal Dr. Moysés Deutsch (M'Boi Mirim)	5- Ana Paula Oliveira L. de Alencar 6- Georgia Aparecida Dias Pereira
3- Hospital Municipal da Vila Santa Catarina	7- Andrea Aparecida dos Santos 8- Marta Ferreira Nogueira de Abreu
4- Hosp. SES. Mat. de Interlagos	9- Liliame de Souza Santos 10-Matheus Ulinger de Souza Cruz
5-Hosp. SES. do Grajaú	11- Paula Lima Moreira
6-Hosp. Parelheiros	13-Isabella dos Santos Silveira
7- Hosp. SES. Pedreira - Ass. Congregação de Santa Catarina	14- Mileny Paula Queiroz 15- Jaine Gonçalves Lima
8- Cobertura Região Sul	16 - Amanda Fiuza Lima

Distribuição Auxiliares de Enfermagem Apoiadores por Coordenadoria Sudeste-SP - OUTUBRO de 2022

III- Hospitais da Coordenadoria Sudeste	Auxiliar de Enfermagem
1- Hosp. Mun. Inácio Proença de Gouveia João XXIII	1- Arleci Santana Gomes
2- Hosp. SES. Ipiranga	2- Licença Maternidade 3- Adrielli Gonçalves Lima
3- Hosp. SES. Leonor M. de Barros	4- Paloma Vieira Pastor 5- Lígia Danielle Moraes de Oliveira
4- Hosp. SES. Vila Alpina	6- Julia Lopes Correia 7- Daniele Stefane da Silva Souza
5- *Hosp. SES. de Sapopemba	8- Francileide Gomes da Silva Brito 9- Pamela Guedes Bezerra
6- Maternidade Amparo Maternal	10- Luana Aparecida C. da Conceição 11- Victoria Maria Belini de Almeida 12- Camila Gomes dos Santos
7- Cobertura Região Sudeste	13- Em contratação

Distribuição Auxiliares de Enfermagem Apoiadores por Coordenadoria Centro-Oeste - SP - OUTUBRO de 2022

IV- Hospitais da Coordenadoria Centro-Oeste	Auxiliar de Enfermagem
1- Hosp. Mun. J.Sarah Mário Degni	1- Luciene da Silva Balmante
2- Hospital do Servidor Público Municipal – HSPM	2- Conforme escala CEJAM
3- Hosp. das Clínicas – Inst. Central	3- Licença Maternidade estendida 4- Juliana Regina Santos Cruz Silveira
4- Hosp. Universitário USP SP	5- Tatiana Almeida de Oliveira
5- Irmandade da Santa Casa de Misericórdia de São Paulo	6- Meryellen Cervera Moreira Silva
6 - Cobertura Região Centro-Oeste	7- Em contratação

Distribuição Auxiliares de Enfermagem Apoiadores por Coordenadoria Leste-SP - OUTUBRO de 2022

V- Hospitais da Coordenadoria Leste	Auxiliar de Enfermagem
1- Hosp. SMS Cidade Tiradentes	1- Aparecida Leite de Souza 2- Valéria Maria Nepomuceno
2- Hosp. Mun. Planalto Waldomiro de Paula – Itaquera	3- Erica Borel Gomes da Silva 4- Adriana Nascimento
3- Hosp. Mun. Tide Setúbal - São Miguel	5- Glauca Regina Alves da Silva
4- Hosp. SES. de Guaianases - Jesus Teixeira da Costa	6- Agnes Angelis Batista Cabral de Santana
5- Hosp. SES. de São Mateus - Manuel Bifulco	7- Alana Cristina de Sousa Costa
6- Hospital Geral Santa Marcelina - Itaim	8- Mayara Souza Cavalcante 9- Licença Maternidade estendida 10- Eliane Cristina dos Santos Silva
7- Hosp. Santa Marcelina – Itaquera	11- Larissa Gomes de Araujo
8- Hosp. Municipal Alípio Correa Neto	12- Thayna da Silva Barbosa Santos 13- Gabriela Nobrega Ferreira
9 - Cobertura Região Leste	14- Aline Victória da Silva Neves

Resultados dos Indicadores REMAMI - OUTUBRO de 2022

DESCRIÇÃO						
	Total de partos no mês	Agendamentos de consultas puérperas	META %	RESULTADO APURADO COM EXCLUSÃO	RESULTADO APURADO SEM EXCLUSÕES	JUSTIFICATIVA
1 - Agendamento das consultas das puérperas unidades básicas de saúde de referências	6165	5705	95	97,84%	92,54%	Exclusões Puérpera: n° %
						Total de puérperas de <i>outro município</i> 281 4,56
						Total de puérperas com <i>convênio médico</i> 43 0,70
						Total de puérperas <i>internadas</i> 6 0,10
						Total de puérperas <i>internadas UTI</i> 2 0,03
						Total de <i>óbito materno</i> 0 0,00
						Total de <i>isolamento</i> em outro setor 2 0,03
						Total de exclusões: 334 5,42
						Melhoria Puérpera:
						<i>Sem vaga no SIGA</i> puérpera 16 0,26
2- Entrevistas realizadas das puérperas.	Total de partos informados no mês	Entrevistas realizadas	META	-	RESULTADO APURADO SEM EXCLUSÃO	
	6165	6068	85	98,43%		

Fonte: CEJAM - OUTUBRO de 2022

COMPARATIVO HISTÓRICO DOS INDICADORES SEM EXCLUSÕES

INDICADORES TRABALHADO	META%	RESULTADO APURADO
------------------------	-------	-------------------

outubro/2021

Agendamento das **consultas das puérperas** unidades básicas de saúde de referências

95

92

Resultados dos Indicadores REMAMI - OUTUBRO de 2022

DESCRIÇÃO																																						
3- Agendamento das consultas dos RN'S unidades básicas de saúde de referências	Total de nascidos vivos	Agendamentos de consultas do RN	META %	RESULTADO APURADO COM EXCLUSÃO	RESULTADO APURADO SEM EXCLUSÕES	JUSTIFICATIVA																																
	6178	5252	95	97%	85,01%	<table border="0"> <tr> <td>Exclusões Recém Nascidos:</td> <td>n°</td> <td>%</td> </tr> <tr> <td>Total de recém-nascidos de outro município</td> <td>269</td> <td>4,35</td> </tr> <tr> <td>Total de recém-nascidos convênio médico</td> <td>38</td> <td>0,62</td> </tr> <tr> <td>Total de recém-nascidos internados</td> <td>170</td> <td>2,75</td> </tr> <tr> <td>Total de recém-nascidos internadas UTI</td> <td>245</td> <td>3,97</td> </tr> <tr> <td>Total de recém-nascidos transferidos</td> <td>3</td> <td>0,05</td> </tr> <tr> <td>Total de recém-nascidos isolamento em outro setor</td> <td>0</td> <td>0,00</td> </tr> <tr> <td>Óbito</td> <td>65</td> <td>1,05</td> </tr> <tr> <td>Total de exclusões:</td> <td>790</td> <td>12,79</td> </tr> <tr> <td>Melhoria RN:</td> <td></td> <td></td> </tr> <tr> <td>Sem vaga no SIGA para recém-nascidos</td> <td>17</td> <td>0,28</td> </tr> </table>	Exclusões Recém Nascidos:	n°	%	Total de recém-nascidos de outro município	269	4,35	Total de recém-nascidos convênio médico	38	0,62	Total de recém-nascidos internados	170	2,75	Total de recém-nascidos internadas UTI	245	3,97	Total de recém-nascidos transferidos	3	0,05	Total de recém-nascidos isolamento em outro setor	0	0,00	Óbito	65	1,05	Total de exclusões:	790	12,79	Melhoria RN:			Sem vaga no SIGA para recém-nascidos	17
Exclusões Recém Nascidos:	n°	%																																				
Total de recém-nascidos de outro município	269	4,35																																				
Total de recém-nascidos convênio médico	38	0,62																																				
Total de recém-nascidos internados	170	2,75																																				
Total de recém-nascidos internadas UTI	245	3,97																																				
Total de recém-nascidos transferidos	3	0,05																																				
Total de recém-nascidos isolamento em outro setor	0	0,00																																				
Óbito	65	1,05																																				
Total de exclusões:	790	12,79																																				
Melhoria RN:																																						
Sem vaga no SIGA para recém-nascidos	17	0,28																																				

Fonte: CEJAM - OUTUBRO de 2022

COMPARATIVO HISTÓRICO DOS INDICADORES SEM EXCLUSÕES

INDICADORES TRABALHADO	META%	RESULTADO APURADO
		outubro/2021
3 - Agendamento das consultas dos RN's unidades básicas de saúde de referências	95	85

Comparativo dos Indicadores Trabalhados no REMAMI sem exclusão - Agosto à OUTUBRO de 2022

Descrição dos indicadores	Meta	Outubro	
	%	N°	%
1- Total de entrevistas realizadas pelas apoiadoras	85	6068	98
2- Agendamentos de Consultas de Puérperas pelas apoiadoras	95	5705	92
3- Agendamentos de Consultas de Recém-Nascidos pelas apoiadoras	95	5252	85

Fonte: CEJAM - OUTUBRO de 2022

Histórico dos Indicadores	outubro-2021		
	%	N°	%
Total de entrevistas realizadas pelos apoiadores(as)	85	6935	98
Agendamentos de Consultas de Puérperas pelos apoiadores(as)	95	6527	92
Agendamentos de Consultas de Recém-Nascidos pelos apoiadores(as)	95	6072	85

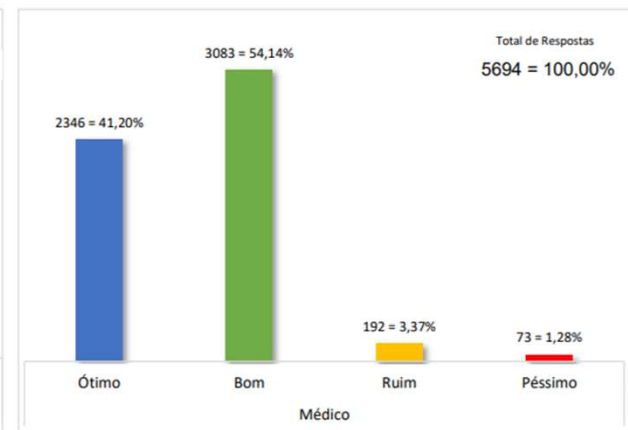
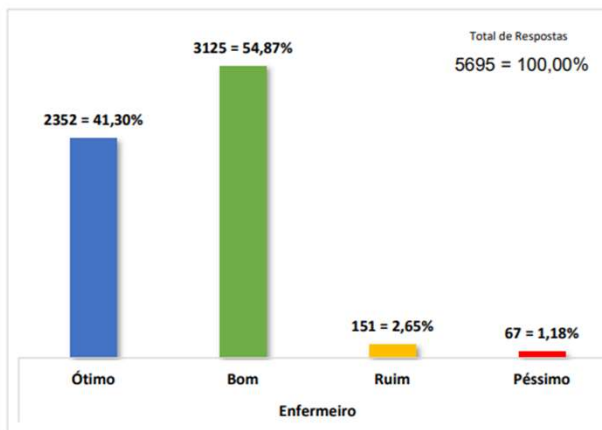
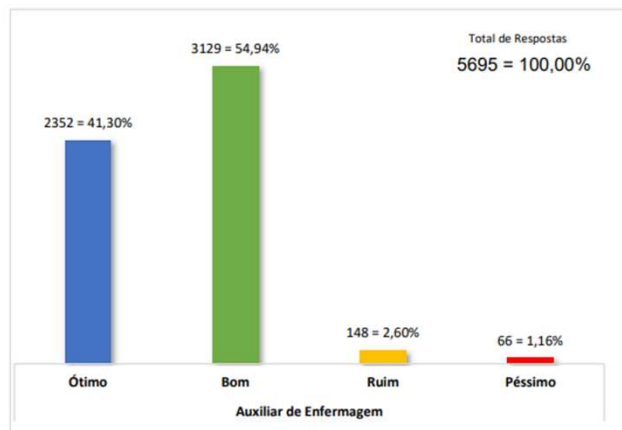
Indicadores Trabalhados no REMAMI - OUTUBRO de 2022

INFORMAÇÕES COMPLEMENTARES	
	outubro-22
1- Quantidade de Partos informados pelos hospitais com Apoiadoras Mãe Paulistana	6165
2- Quantidade de Nascidos Vivos informados pelos hospitais com Apoiadoras Mãe Paulistana	6178
3- Média de dias para agendamento da 1ª consulta puerperal pelo SIGA	9
4 - Média de dias para agendamento da 1ª consulta do recém-nascido pelo SIGA	9
5- Média da Idade Gestacional na 1ª Consulta de Pré-Natal (semanas)	9
6 - Percentual de Participação em grupos de Gestante	6,54%
13- Percentual de Orientação sobre aleitamento materno na gestação	8,78%
14- Média de parto Normal em relação ao número de puérperas entrevistadas	63,25%
15- Média de parto Cesárea em relação ao número de puérperas entrevistadas	35,91%
16- Média de parto fórceps em relação ao número de puérperas entrevistadas	0,84%



Pesquisa de Satisfação pelo REMAMI em 32 Hospitais do município de SP - OUTUBRO de 2022

O que você achou do seu Pré-Natal



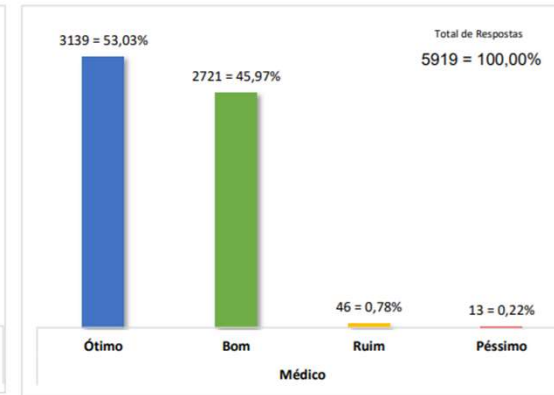
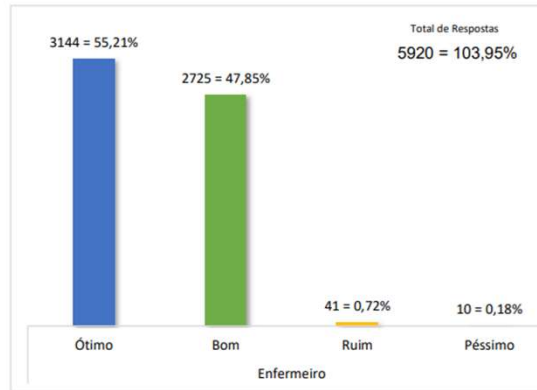
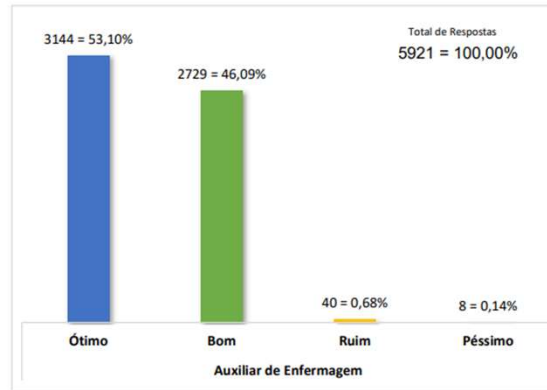
Que nota você daria para o seu pré natal?



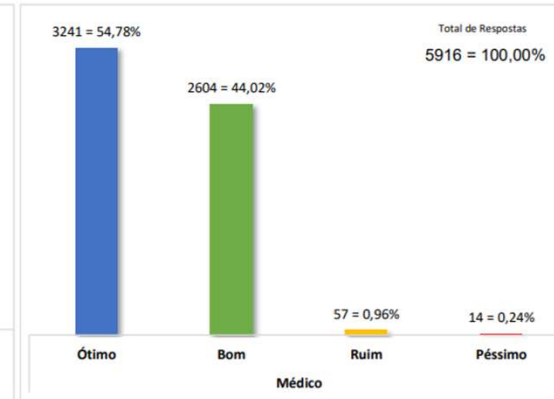
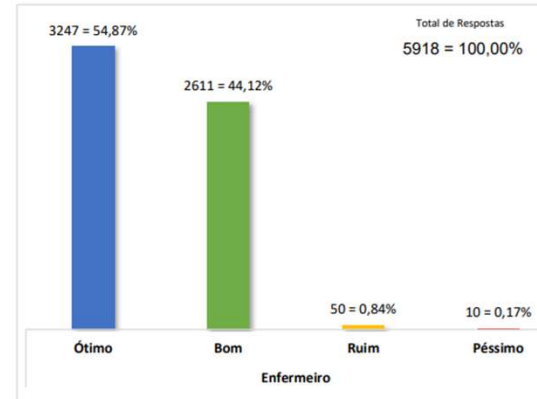
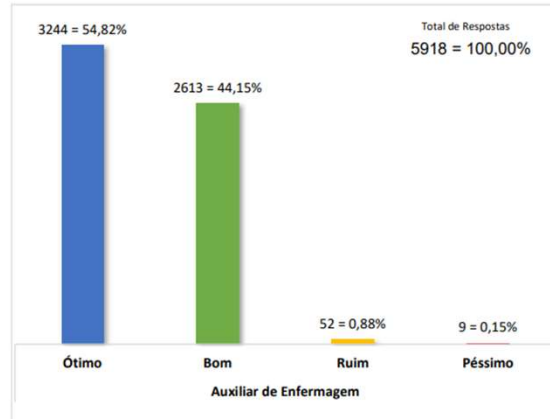
Fonte: CEJAM - OUTUBRO de 2022

Pesquisa de Satisfação pelo REMAMI em 32 Hospitais do município de SP - OUTUBRO de 2022

Na admissão/acolhimento/observação GO



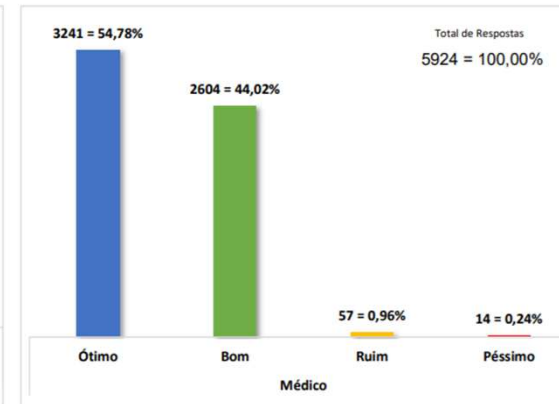
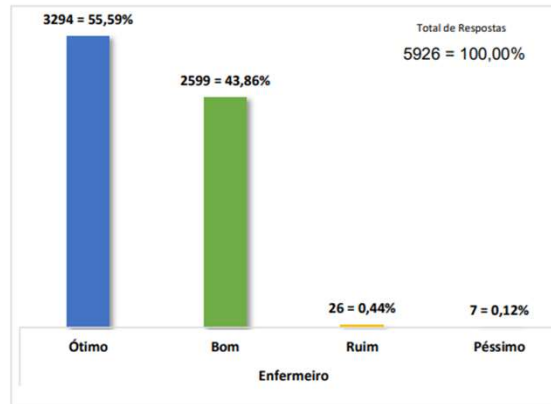
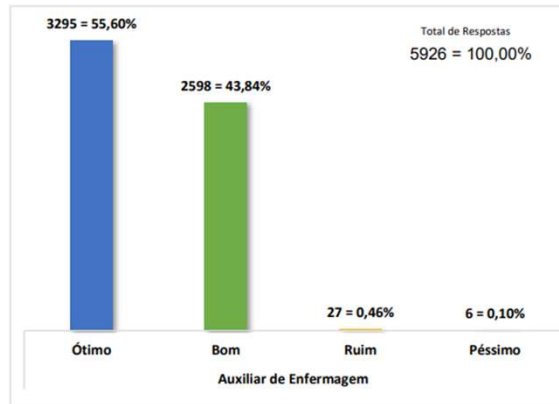
No pré-parto durante o trabalho de parto



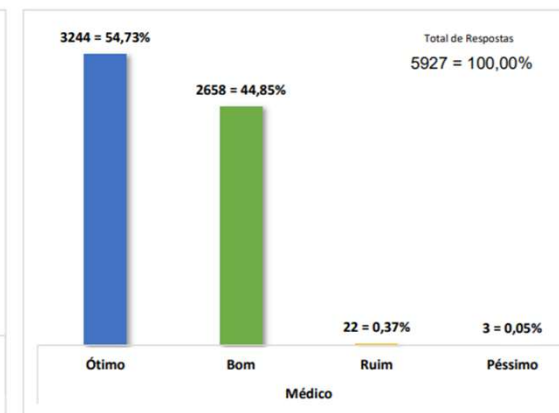
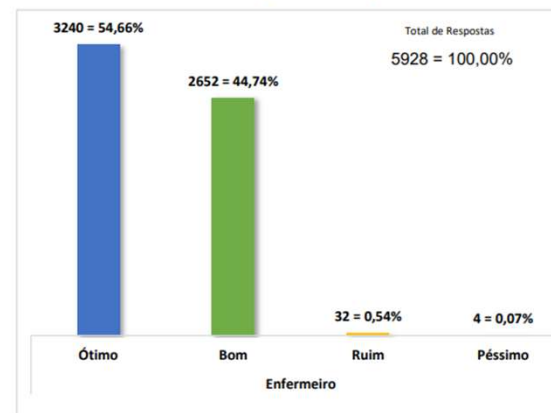
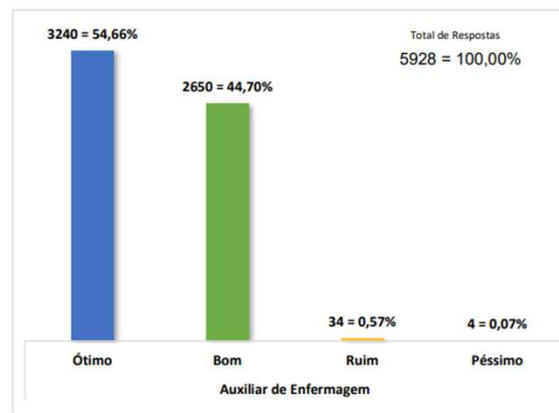
Fonte: CEJAM - OUTUBRO de 2022

Pesquisa de Satisfação pelo REMAMI em 32 Hospitais do município de SP - OUTUBRO de 2022

No centro obstétrico cirúrgico/durante o parto



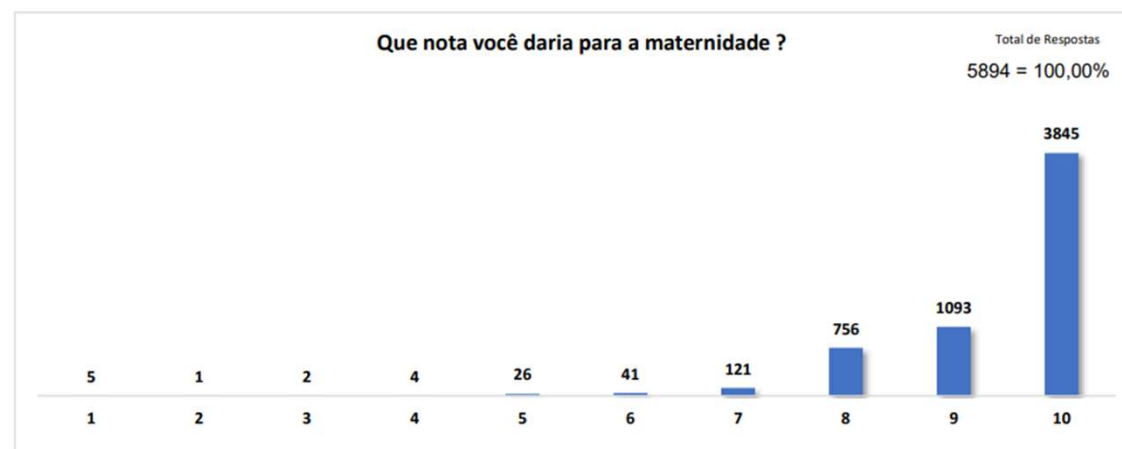
No Alojamento Conjunto



Fonte: CEJAM - OUTUBRO de 2022



Pesquisa de Satisfação pelo REMAMI em 32 Hospitais do município de SP - OUTUBRO de 2022

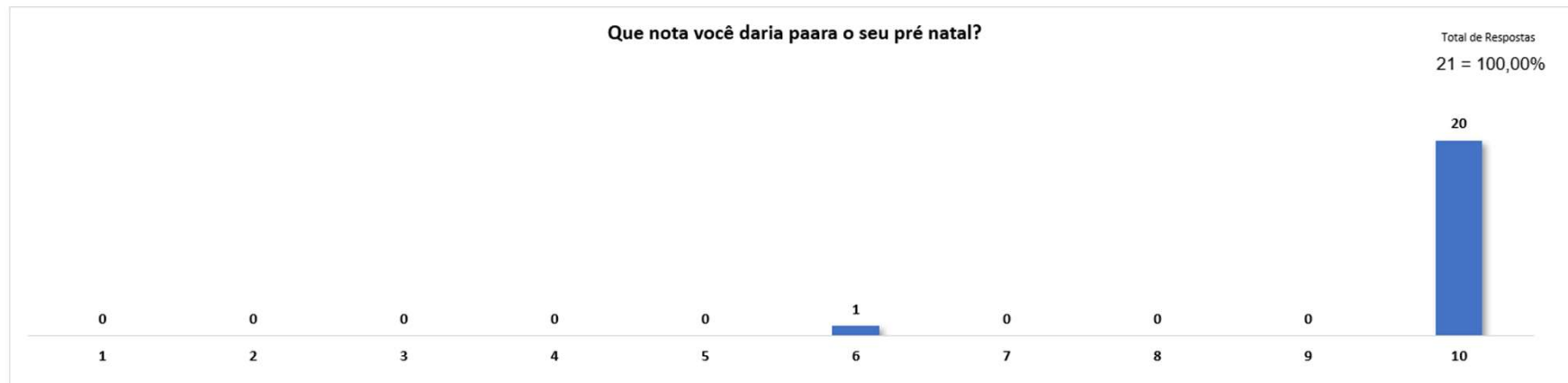
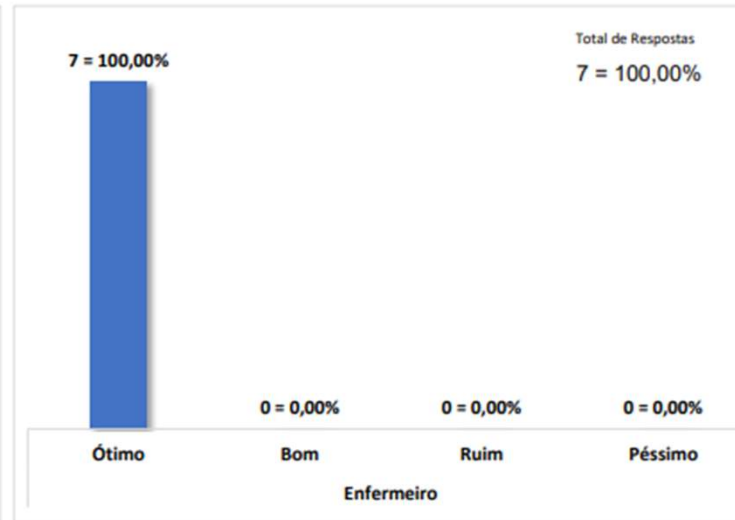
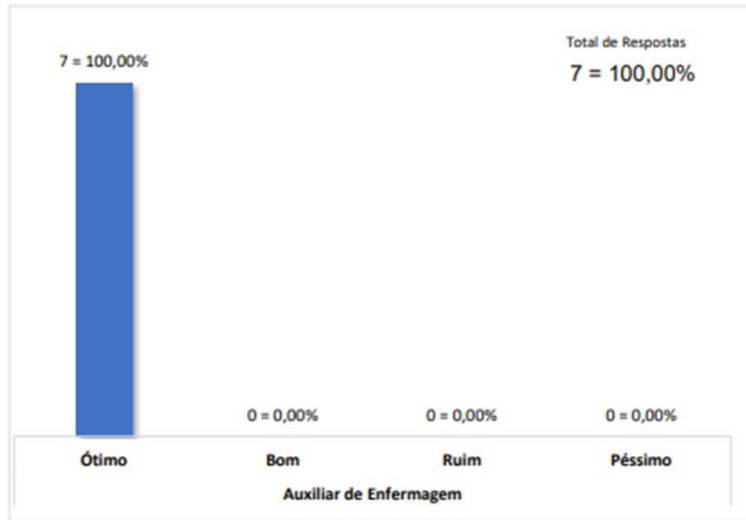


Fonte: CEJAM - OUTUBRO de 2022

Casa de Parto - Casa Ângela

Pesquisa de Satisfação pelo REMAMI - OUTUBRO de 2022

O que você achou do seu Pré-Natal



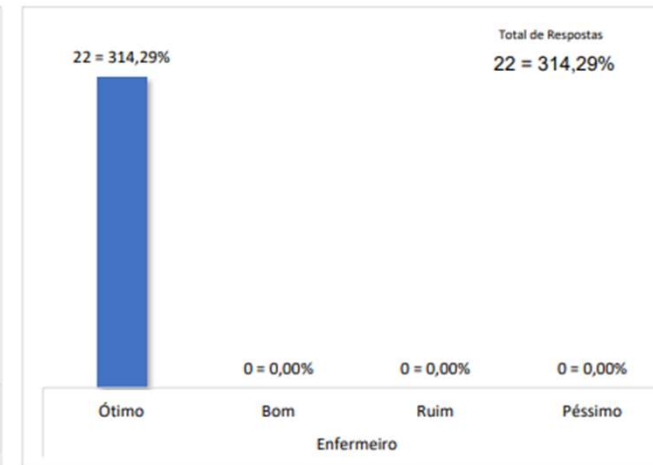
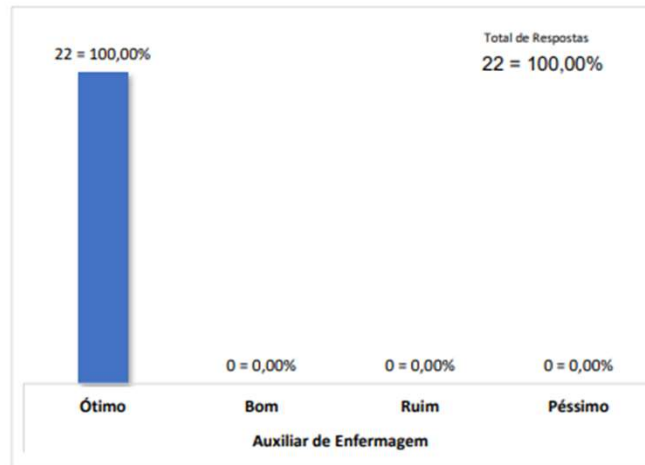
Fonte: CEJAM - OUTUBRO de 2022



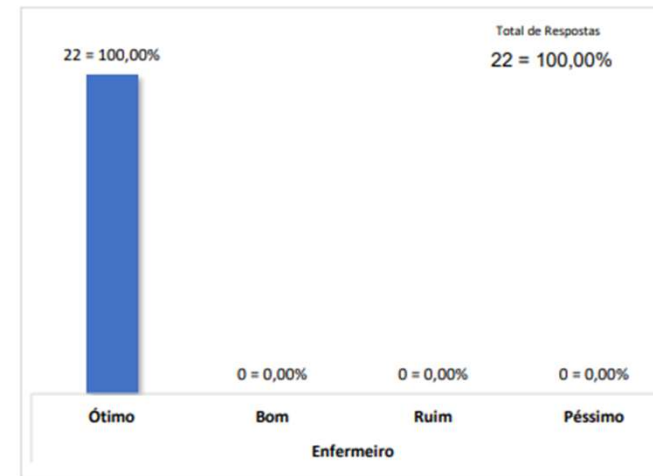
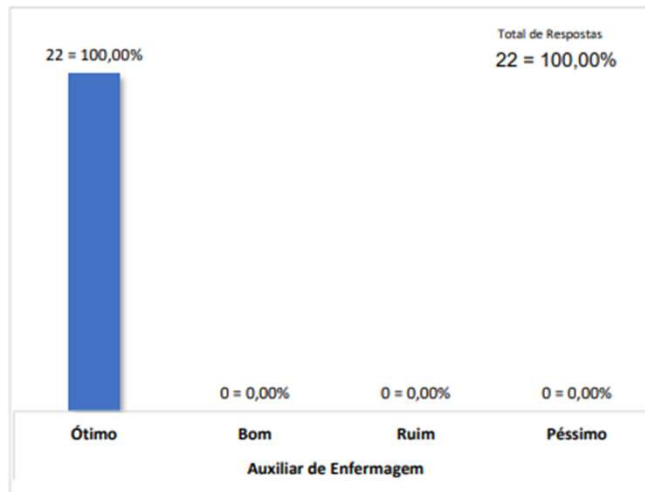
Casa de Parto - Casa Ângela

Pesquisa de Satisfação pelo REMAMI - OUTUBRO de 2022

Na admissão/acolhimento



No pré-parto

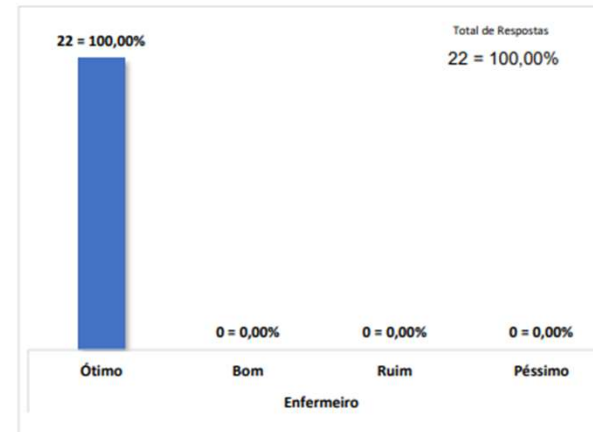
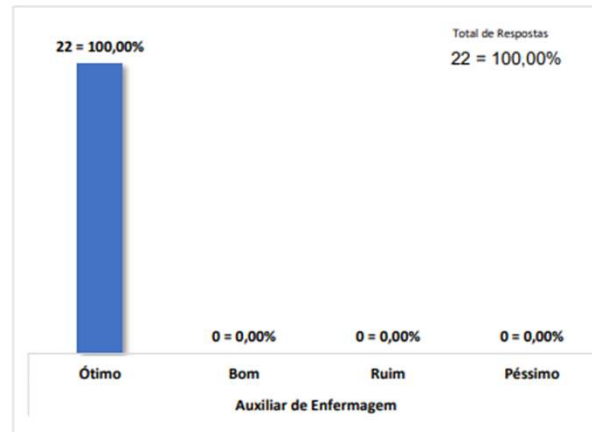


Fonte: CEJAM - OUTUBRO de 2022

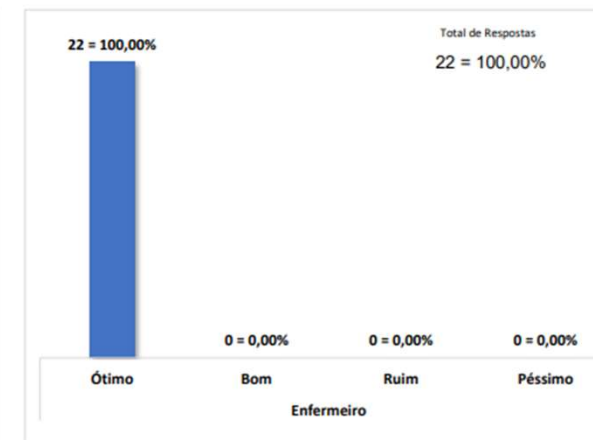
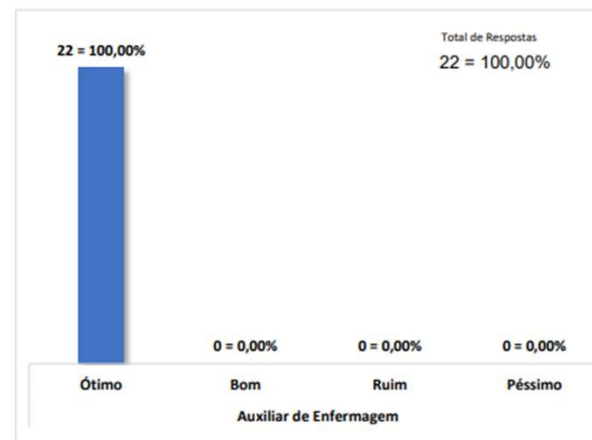
Casa de Parto - Casa Ângela

Pesquisa de Satisfação pelo REMAMI - OUTUBRO de 2022

Durante o parto



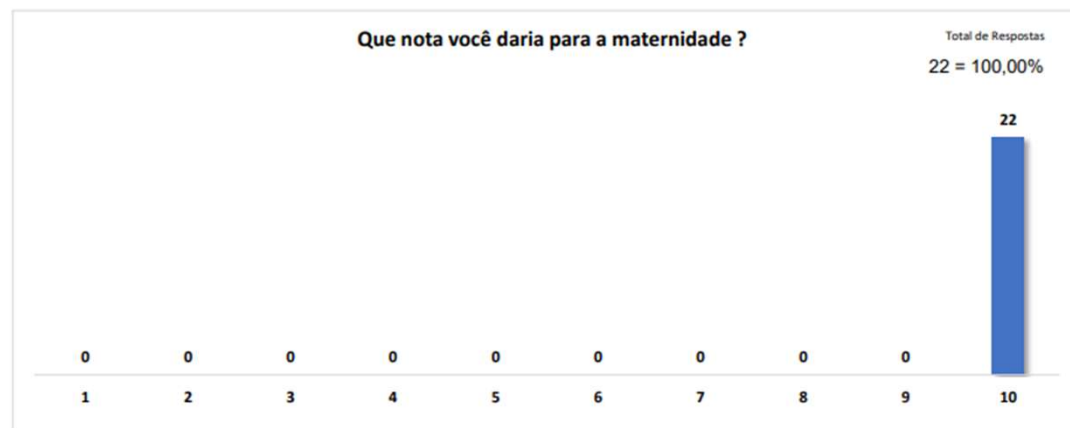
No Alojamento Conjunto



Fonte: CEJAM - OUTUBRO de 2022

Casa de Parto - Casa Ângela

Pesquisa de Satisfação pelo REMAMI - OUTUBRO de 2022

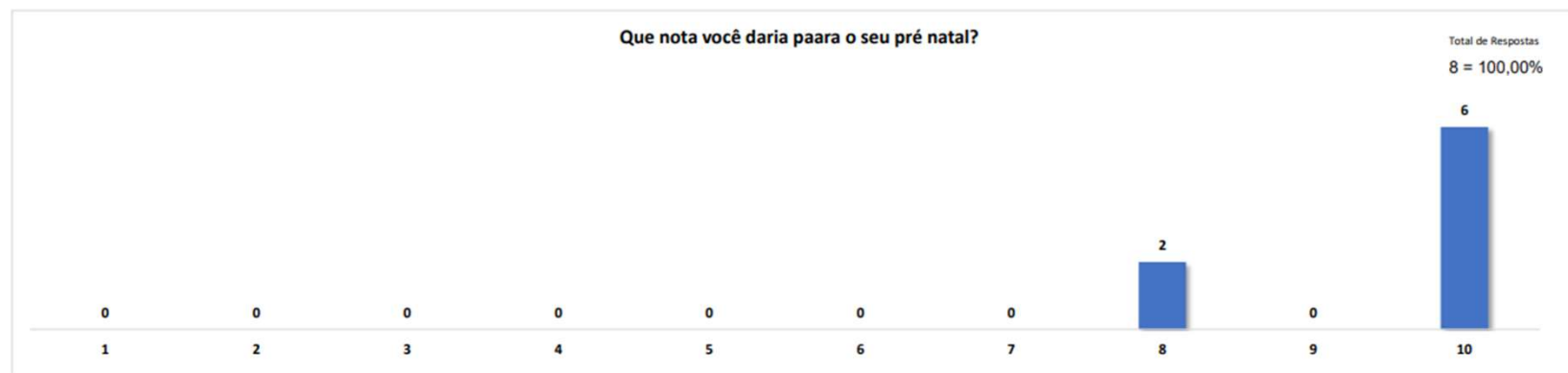
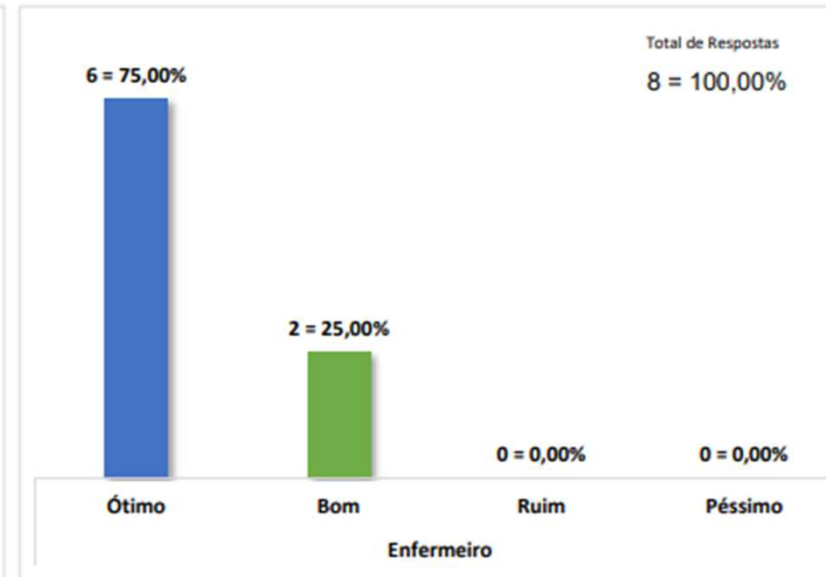
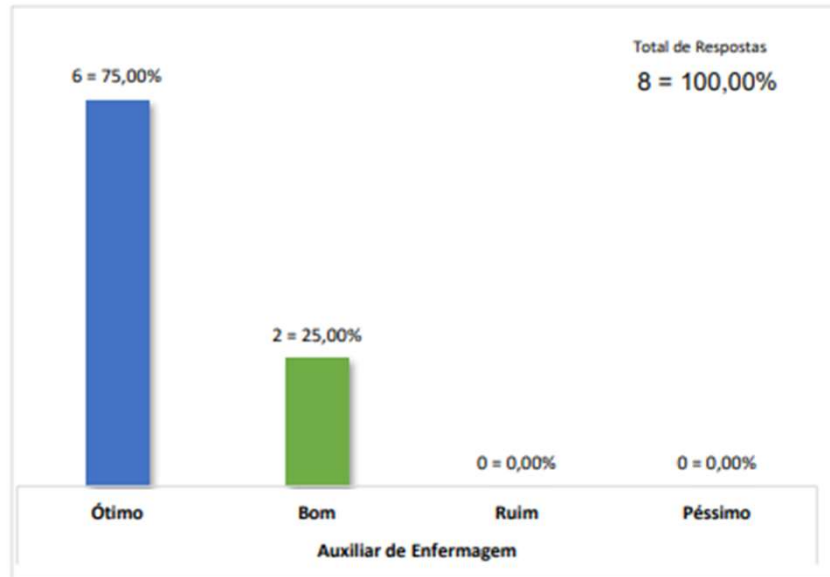


Fonte: CEJAM - OUTUBRO de 2022

Casa de Parto Sapopemba

Pesquisa de Satisfação pelo REMAMI - OUTUBRO de 2022

O que você achou do seu Pré-Natal

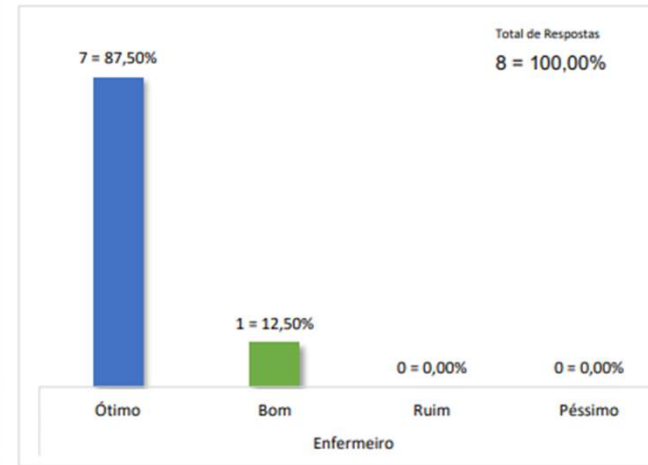
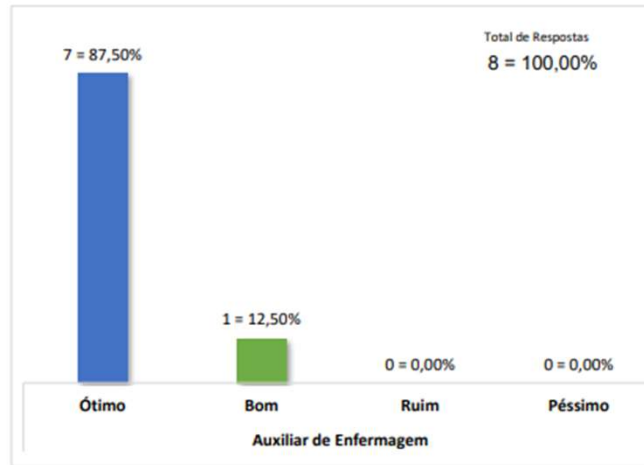


Fonte: CEJAM - OUTUBRO de 2022

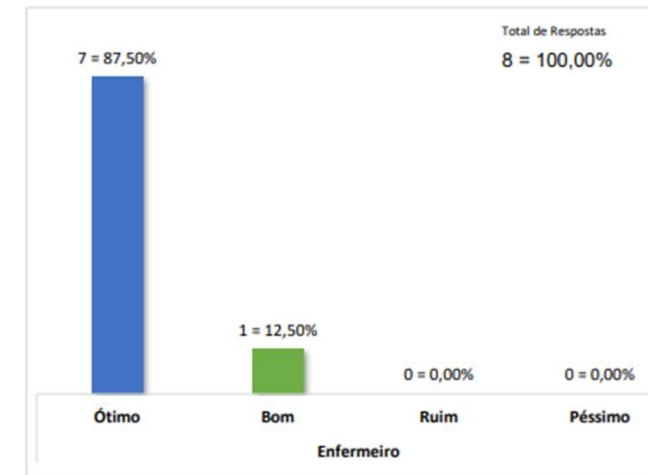
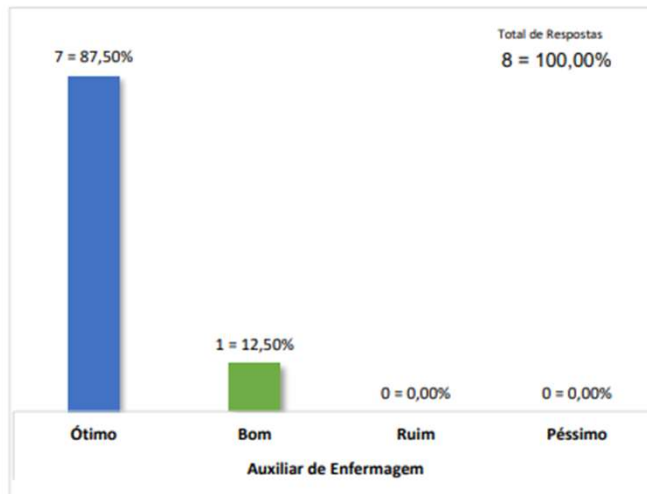
Casa de Parto Sapopemba

Pesquisa de Satisfação pelo REMAMI - OUTUBRO de 2022

Na admissão/acolhimento



No pré-parto

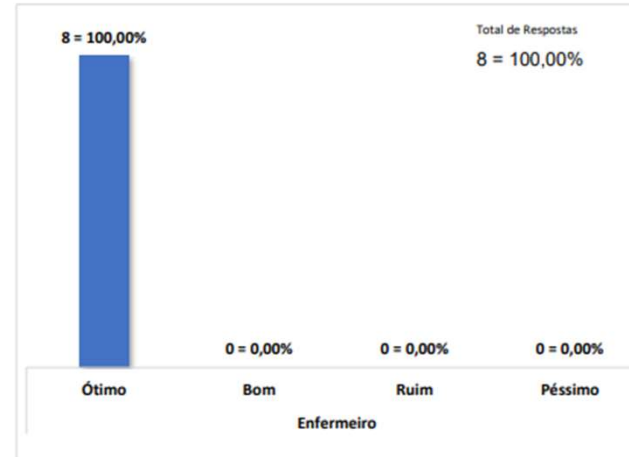
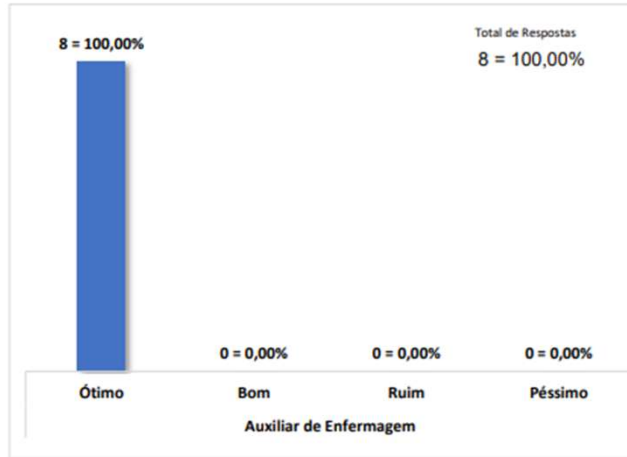


Fonte: CEJAM - OUTUBRO de 2022

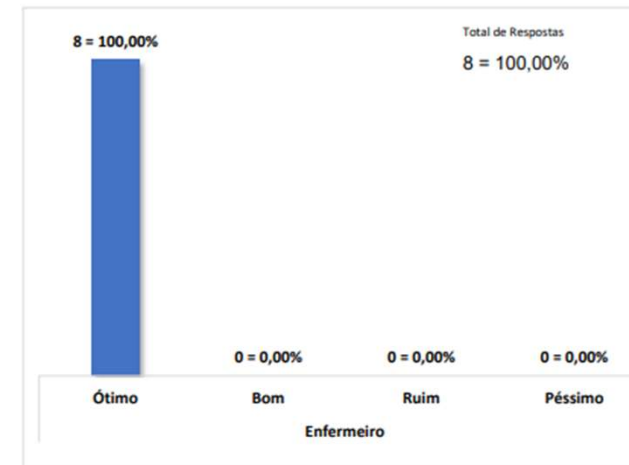
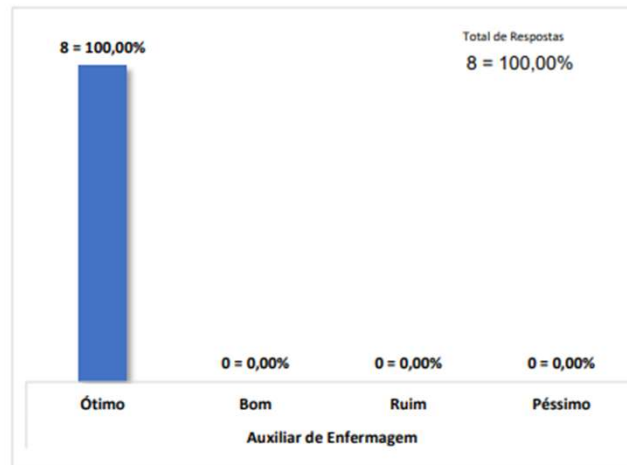
Casa de Parto Sapopemba

Pesquisa de Satisfação pelo REMAMI - OUTUBRO de 2022

Durante o parto



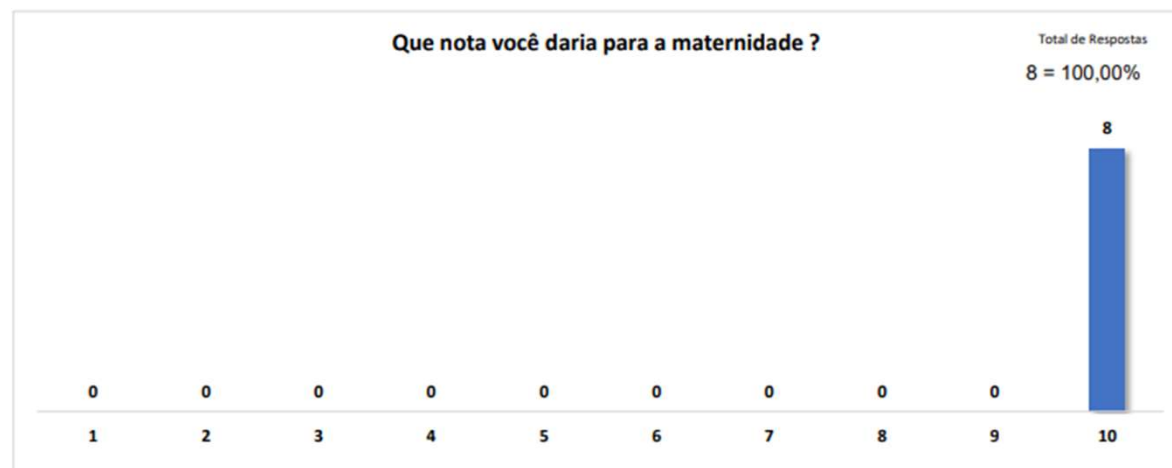
No Alojamento Conjunto



Fonte: CEJAM - OUTUBRO de 2022

Casa de Parto Sapopemba

Pesquisa de Satisfação pelo REMAMI - OUTUBRO de 2022



Fonte: CEJAM - OUTUBRO de 2022

Consultas agendadas para mulheres internadas pós aborto por hospital - OUTUBRO de 2022

Tabela 1 - Consultas agendadas para mulheres internadas pós aborto por hospital- OUTUBRO de 2022

Hospital	Nº de mulheres internadas	Consultas Agendadas
Hospital Campo Limpo	8	8
Hospital das Clínicas	4	4
Hospital Guaianazes	11	11
Hospital Interlagos	3	3
Hospital M Boi Mirim	13	11
Hospital Municipal de Parelheiros	7	7
Hospital Municipal J. Sarah - Mario Degni	8	6
Hospital Pedreira	20	18
Hospital São Mateus	10	10
Hospital Vila Alpina	10	9
Hospital Waldomiro de Paula	5	5
Total Geral	99	92

Fonte: CEJAM - OUTUBRO de 2022

* Justificativa do não agendamento: Cinco mulheres de outro município, uma convênio médico, uma sem vaga no SIGA e uma transferida para outra unidade.

Consultas agendadas nas Unidades Básicas de Saúde para gestantes patológica pelos hospitais - OUTUBRO de 2022

Tabela 2 - Consultas agendadas das gestantes patológicas - OUTUBRO de 2022

Hospitais	Diagnóstico da Internação															Total Geral
	Total de Internações	Consultas Agendadas	Corio amni onite	Descolamento Prematuro da Placenta	Diabetes , Outros	Eclâmpsia , Outros	Hiperêmese, Outros	Hipertensão Arterial, Outros	Mellitus na Gestação, Outros	Oligodrâmio	Placenta Prévia, Outros	Polidrâmio	Pré-Eclâmpsia, Outros	Trabalho de Parto Prematuro	Outros	
Hospital Alípio Correa Neto	6	6		2				1	1						2	6
Hospital Campo Limpo	8	8						2	5						1	8
Hospital Grajaú	6	6			1	1		2							1	5
Hospital Guaianazes	1	1													1	1
Hospital Interlagos	8	8	1					1	2				1		2	7
Hospital M Boi Mirim	13	13					3		1	1	1		1	1	1	10
Hospital Municipal de Parelheiros	8	8										1		1	3	7
Hospital Municipal J. Sarah - Mario Degni	9	9									2			2	5	9
Hospital Pedreira	16	16			2			1	1				2	1	9	16
Hospital São Mateus	6	6												2	4	6
Hospital Vila Alpina	9	9							3						6	9
Hospital Waldomiro de Paula	15	15							5					1	5	11
Total Geral	105	105	1	2	3	3	4	7	18	1	3	1	4	8	40	95

Fonte: CEJAM - OUTUBRO de 2022

Consultas agendadas dos RNs internados - OUTUBRO de 2022

Tabela 3 - Consultas agendadas dos RN's internados

Hospitais	Diagnósticos das internações										Total Geral
	Total de internações	Total de Consultas	Anóxia / hipóxia	Baixo peso/outros	Distúrbio respiratório/outros	Icterícia/ Outros	Infecção/ Outros	Malformação	Prematuridade/ Outros	Outros	
Hospital Alipio Correa Neto	12	12			7		3			2	12
Hospital Campo Limpo	10	10		1	1				2	6	10
Hospital Grajaú	1	1								1	1
Hospital Guaianazes	1	1					1				1
Hospital Ignácio Proença de Gouveia	7	5		2						5	7
Hospital Interlagos	13	13			3		1		5	4	13
Hospital Ipiranga	4	4								4	4
Hospital Leonor Mendes de Barros	8	8		4	1				3		8
Hospital M Boi Mirim	7	7			2		1		2	2	7
Hospital Municipal de Parelheiros	12	12					4		1	7	12
Hospital Municipal J. Sarah - Mario Degni	11	8	2	2			3		3		11
Hospital Pedreira	7	7		1	2		4				7
Hospital São Mateus	7	7			2		1			4	7
Hospital Vila Alpina	6	6		2	2					2	6
Hospital Vila Nova Cachoeirinha	51	51		8	20		9		6	8	51
Hospital Vila Santa Catarina	12	11			7				5		12
Hospital Waldomiro de Paula	2	2		1	1						2
Total Geral	171	165	2	21	48	8	19	1	27	45	171

Fonte: CEJAM - OUTUBRO de 2022

* Justificativa do não agendamento: 1 Data da alta não comunicada; 3 outros municípios; 2 Óbitos.

Total de partos por Coordenadoria Regional de Saúde, levantados através dos relatórios das entrevistas - OUTUBRO de 2022

Tabela 4 - Total de partos levantados através dos relatórios das entrevistas

	Casa Angela	Casa de Parto Sapopemba	Hosp. Mun. Vereador José Stropolli - Vila Maria	Hospital Alipio Correa Neto	Hospital Amparo Maternal	Hospital Campo Limpo	Hospital das Clínicas	Hospital Geral de Santa Marcelina	Hospital Grajaú	Hospital Guaianazes	Hospital Ignácio Proença de Gouveia	Hospital Interlagos	Hospital Ipiranga	Hospital Leonor Mendes de Barros	Hospital M Boi Mirim	Hospital Mandaqui	Hospital Municipal de Parelheiros	Hospital Municipal J. Sarah - Mario Degni	Hospital Pedreira	Hospital Santa Marcelina Itaquera	Hospital São Luiz Gonzaga	Hospital São Mateus	Hospital Sapopemba	Hospital Servidor Publico Municipal	Hospital Taipas	Hospital Tide Setúbal	Hospital Tiradentes	Hospital Universitário Usp-SP	Hospital Vila Alpina	Hospital Vila Nova Cachoeirinha	Hospital Vila Santa Catarina	Hospital Waldomiro de Paula	Irmandade de Santa Casa de Misericórdia de São Paulo	Total Geral	
CENTRO				32			3	1			2	1	6	4		1		1						3										76	134
LESTE	2	2	13	222	31		17	170	34	48	7	8	2	32	1	1		2		86	13	103	111	6	171	221	2	54		1	216	3	1579		
NORTE	4		112	2	29	4	8	2			6			16	1	147		1		3	209	1		2	174	3		3		460	1	1	12	1201	
OESTE	2			1	12	4	16				1	1			1		1	122			1		1	1			108		8				16	296	
SUDESTE	2	6	8	19	88	2	6	3		2	105	2	130	129	2	3		3	1	10	11	2	142	3		1	7	1	114		110	11	6	929	
SUL	12			5	129	343	11	2	135		1	234			304		142	6	140		3			4		3	8	1		105	2	2	1592		
OUTROS	0	0	4	3	33	11	35	40	1	4	3	4	2	1	6	6	13	47	0	14	11	1	6	6	2	6	5	27	7	11	13	2	11	335	
Total Geral	22	8	137	252	354	364	96	218	170	55	125	249	140	182	315	158	156	182	141	113	250	107	259	25	177	181	236	149	176	481	230	232	126	6066	

Fonte: CEJAM - OUTUBRO de 2022

PARTO FORA DAS RESPECTIVAS CRS
PARTOS NAS RESPECTIVAS CRS

Dados Consolidados dos indicadores de qualificação do cartão de pré natal, segundo as Coordenadorias - OUTUBRO de 2022

Tabela 5 - Dados consolidados do cartão pré-natal

	TOTAL DE CPN AVALIADOS		IDENTIFICAÇÃO DAS UBS NO CARTÃO PRÉ NATAL		IDENTIFICAÇÃO DA MATERNIDADE DE REFERÊNCIA NO CARTÃO DE PRÉ-NATAL		IDENTIFICAÇÃO DOS DADOS OBSTÉTRICOS NO CPN		REGISTRO DE 7 CONSULTAS OU MAIS NO CPN		REGISTRO DO NOME DO MÉDICO E ENFERMEIRO PRENATALISTA NO CPN		REGISTRO DOS DADOS DA PUÉRPERA NO CPN		REGISTRO DA AVALIAÇÃO ODONTOLÓGICA NO CPN		Registro dos exames do 1º trimestre, 2º trimestre, 3º trimestre no CPN		REGISTRO DO TESTE RÁPIDO	
	Nº	Sim	%	Sim	%	Sim	%	Sim	%	Sim	%	Sim	%	Sim	%	Sim	%	Sim	%	
CENTRO	134	60	44,8%	38	28,4%	85	63,4%	98	73,1%	28	20,9%	86	64,2%	3	2,2%	70	52,2%	114	85,1%	
LESTE	1579	977	61,9%	632	40,0%	1249	79,1%	1298	82,2%	688	43,6%	1190	75,4%	98	6,2%	1025	64,9%	1437	91,0%	
NORTE	1201	862	71,8%	651	54,2%	1018	84,8%	964	80,3%	525	43,7%	1006	83,8%	93	7,7%	668	55,6%	1135	94,5%	
OESTE	296	179	60,5%	158	53,4%	203	68,6%	237	80,1%	143	48,3%	195	65,9%	25	8,4%	143	48,3%	276	93,2%	
SUDESTE	929	584	62,9%	521	56,1%	737	79,3%	712	76,6%	479	51,6%	674	72,6%	68	7,3%	539	58,0%	822	88,5%	
SUL	1592	1137	71,4%	1022	64,2%	1350	84,8%	1276	80,2%	799	50,2%	1242	78,0%	310	19,5%	920	57,8%	1383	86,9%	
OUTROS	335	118	35,2%	121	36,1%	227	67,8%	188	56,1%	76	22,7%	211	63,0%	23	6,9%	130	38,8%	255	76,1%	
Total Geral	6066	3917	62,2%	3022	49,4%	4642	76,7%	4773	78,7%	2738	43,0%	4604	73,3%	620	8,6%	3495	56,1%	5422	89,9%	

Fonte: CEJAM - OUTUBRO de 2022

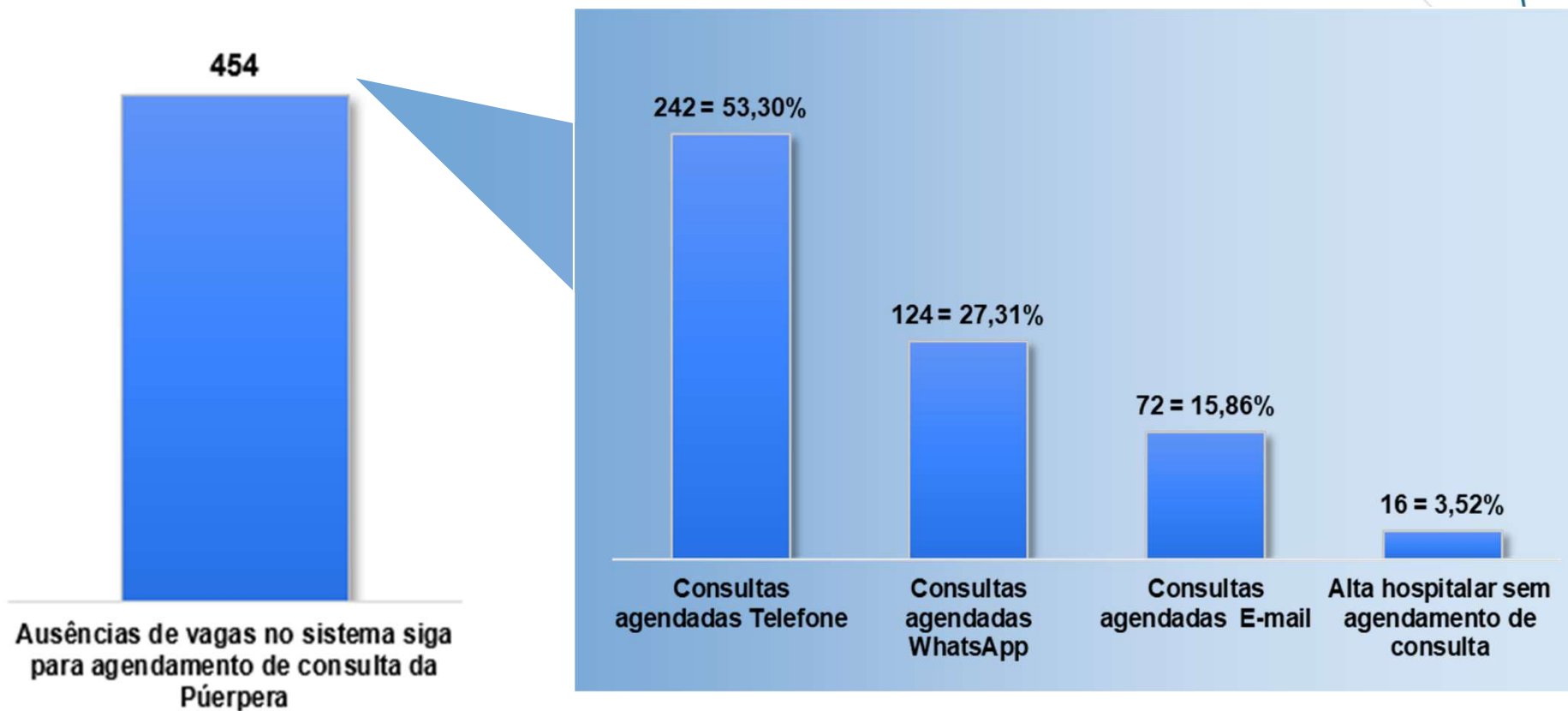
ABAIXO DA MÉDIA GERAL

DENTRO DA MÉDIA GERAL

* OUTROS: Não realizou pré natal, outro município e particular.

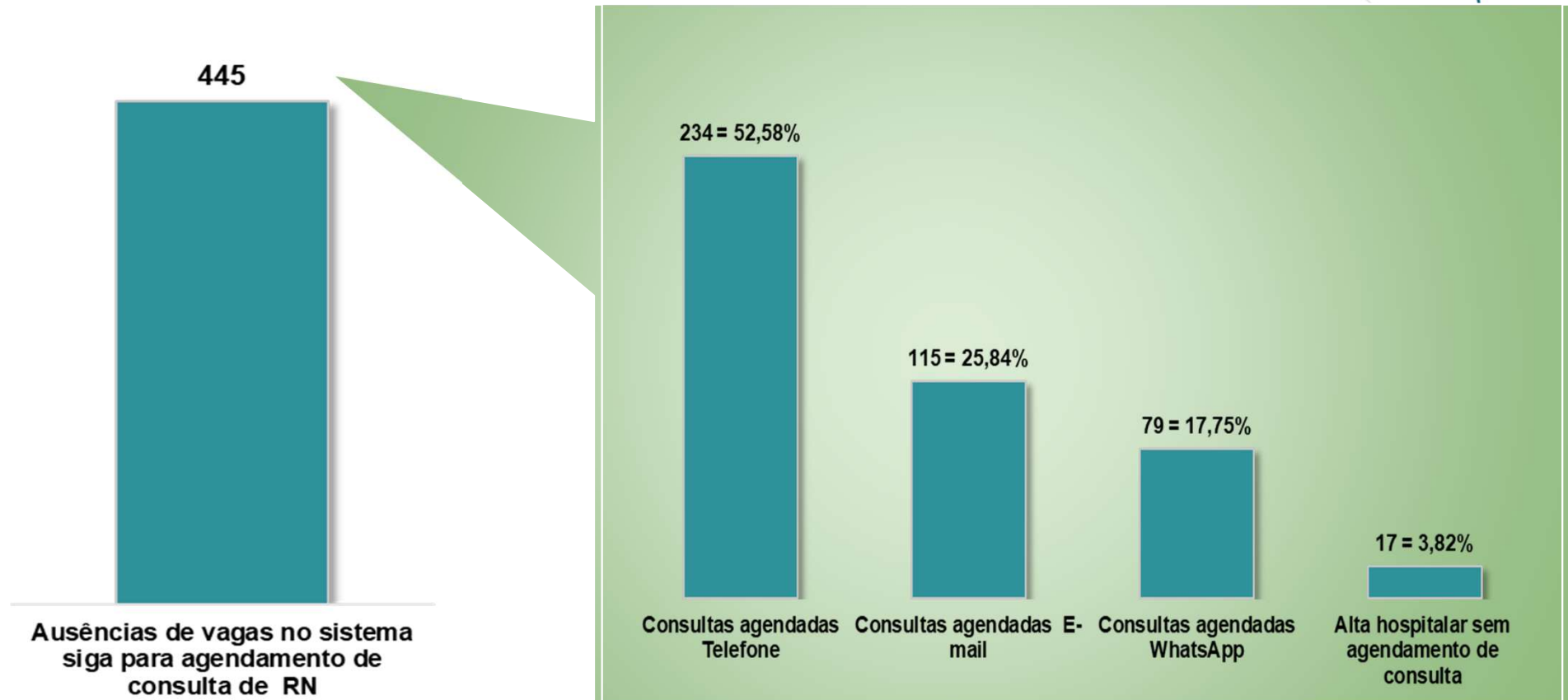
* Média Geral calculada 5% para mais ou menos.

Ausência de Vagas no Siga para agendamento de consultas: Puérperas e desfechos - OUTUBRO de 2022



Fonte: CEJAM - OUTUBRO de 2022

Ausência de Vagas no Siga para agendamento de consulta: Recém-Nascido e desfechos - OUTUBRO de 2022



Fonte: CEJAM - OUTUBRO de 2022

Capacitação - OUTUBRO de 2022

Tabela 6 - Capacitação, OUTUBRO de 2022.

Tema da Capacitação	Público alvo	Colaboradores ativos no mês	Participantes	Informação do treinamento:	Objetivo:
HABILIDADE DE COMUNICAÇÃO APLICADA As TÉCNICAS DE ENTREVISTA	Auxiliar de Enfermagem	56	25	Presencial Escola CEJAM Data: 18/10/2022 20/10/2022	Desenvolver e ampliar habilidades de comunicação durante entrevistas da Pesquisa de Satisfação do Parto e Orientação do Aleitamento Materno
Prevenção ao Câncer de Mama	Auxiliar de Enfermagem	56	48	On-line Data: 29/10/2022	Sensibilizar a importância do diagnóstico precoce do câncer de mama, os sintomas e o tratamento

Fonte: CEJAM - OUTUBRO de 2022

Total de inserção de DIU e Implante Contraceptivo Subdérmico - OUTUBRO de 2022

Tabela 8: Total de inserção de DIU e Implante Contraceptivo Subdérmico

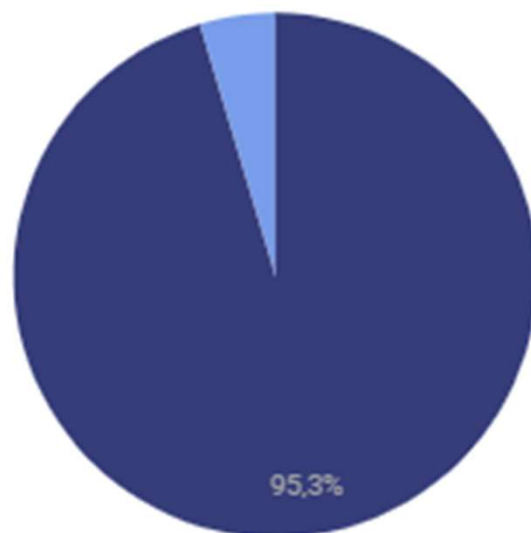
MÊS INSERÇÃO	AGOSTO		SETEMBRO		OUTUBRO	
	DIU	MPLANTE	DIU	IMPLANTE	DIU	IMPLANTE
LESTE	68	8	46	9	32	10
OESTE	39	107	29	43	25	52
CENTRO	13	8	9	7	14	4
SUDESTE	216	34	175	33	184	18
SUL	186	87	192	132	139	89
NORTE	166	55	193	27	203	40
Média	115	50	107	42	100	36

ABAIXO DA MÉDIA GERAL
DENTRO DA MÉDIA GERAL

Fonte: CEJAM, OUTUBRO de 2022

Total de puérperas vacinadas contra COVID-19 - OUTUBRO de 2022

→ Puérpera foi vacinada contra o Covid 19 ?



TOTAL DE PUÉRPERAS VACINADAS

5.784

● Sim
● Não

Fonte: CEJAM - OUTUBRO de 2022

Considerações Finais

A maioria dos agendamentos das consultas de puérperas e RNs são realizado sem dificuldades pelas Apoiadoras REMAMI. Os casos de maior dificuldade são realizados em parceria com as UBSs, supervisões e coordenadorias. Essa parceria tem sido fundamental para o agendamento significativa das consultas de contra referência sem vaga no SIGA.

Das 454 ausências de vagas para agendamento de consultas no SIGA de puérperas e de 445 RNs foram realizados agendamentos via: e-mail, WhatsApp e contato telefônico com Unidades Básicas.

O número de puérperas e RNs que saíram de alta hospitalar sem consultas agendadas nas UBS foram respectivamente de 16 e 17.



CEJAM

cejam.org.br



cejamoficial