

RELATÓRIO GERENCIAL DA QUALIFICAÇÃO DA ASSISTÊNCIA

Parte IV - Parto Seguro à Mãe Paulista 002/2011
Rede Municipal de Atenção Materno Infantil - REMAMI



SUMÁRIO

- 3. Gestão de Pessoas
- 4. Quantitativo Atestados por Hospital
- 5. Distribuição Auxiliares de Enfermagem Apoiadores por Coordenadoria Norte
- 6. Distribuição Auxiliares de Enfermagem Apoiadores por Coordenadoria Sul
- 7. Distribuição Auxiliares de Enfermagem Apoiadores por Coordenadoria Sudeste
- 8. Distribuição Auxiliares de Enfermagem Apoiadores por Coordenadoria Centro-Oeste
- 9. Distribuição Auxiliares de Enfermagem Apoiadores por Coordenadoria Leste
- 10 - 11. Resultados dos Indicadores REMAMI
- 12. Comparativo dos indicadores Trabalhados no REMAMI sem exclusão
- 13. Indicadores Trabalhados no REMAMI
- 14-17. Pesquisa de Satisfação pelo REMAMI em 29 Hospitais do município de SP
- 22 - 25. Casa de Parto - Casa Angela - Pesquisa de Satisfação pelo REMAMI
- 26. Casa de Parto Sapopemba Pesquisa de Satisfação pelo REMAMI
- 27. Consultas agendadas para mulheres internadas pós aborto por hospital
- 28. Consultas agendadas nas unidades básicas de saúde para gestantes patológica pelos hospitais
- 29. Consultas agendadas dos RNs internados
- 30. Total de partos por Coordenadoria Regional de Saúde, levantados através dos relatórios das entrevistas
- 31. Ausência de Vagas no Siga para agendamento de consultas da Puérpera
- 32. Ausência de Vagas no Siga para agendamento de consulta do recém-nascido
- 33. Dados Consolidados dos indicadores de qualificação do cartão de pré natal, segundo as coordenadorias
- 34. Capacitação
- 35. Inserção de DIU e Implante Contraceptivo, agendamento de inserção de DIU - 2025
- 36. Considerações Finais

DISTRIBUIÇÃO AUXILIARES DE ENFERMAGEM - REMAMI

Valores referente a Novembro/2025

Filtro Aplicado: Apoiadores da Coordenadoria Norte-SP.

Hospital	Auxiliar de Enfermagem
<input type="checkbox"/> Cobertura Região Norte	Lucas Arthur Arcanjo do Carmo
<input type="checkbox"/> Hosp. Mun. Vereador José Storopoli - Vila Maria	Ronara Fernandes Ribeiro
<input type="checkbox"/> Hospital Mandaqui	Simone Lima de Oliveira
<input type="checkbox"/> Hospital São Luiz Gonzaga	Ana Paula Ap. de Albuquerque
	Thauane Priscila Silverio
<input type="checkbox"/> Hospital Taipas	Lais Ocrecio Mendes
<input type="checkbox"/> Hospital Vila Nova Cachoeirinha	Clairton Alves Vieira
	Gicelia dos Santos Silva
	Izabela Salomão Cardoso
	Maria Luzinete de Vasconcelos

DISTRIBUIÇÃO AUXILIARES DE ENFERMAGEM - REMAMI

Valores referente a Novembro/2025

Filtro Aplicado: Apoiadores da Coordenadoria Sul-SP.

Hospital	Auxiliar de Enfermagem
<input type="checkbox"/> Hospital Campo Limpo	Amanda Fiuza Lima Andreza Santos de Jesus Maria Eduarda Vieira da Silva
<input type="checkbox"/> Hospital Grajaú	Jessica Costa Bueno
<input type="checkbox"/> Hospital Interlagos	Aline Bezerra de Noronha Elaine Cristina da Gama
<input type="checkbox"/> Hospital M Boi Mirim	Ana Paula Oliveira L. de Alencar Solange Souza Santos do Carmo
<input type="checkbox"/> Hospital Municipal de Parelheiros	Elza Pereira de Oliveira Isabella dos Santos Silveira *LM Jane Cleia C. dos Santos
<input type="checkbox"/> Hospital Pedreira	Ivani Reis Teixeira dos Santos Julia Querido Ribeiro

DISTRIBUIÇÃO AUXILIARES DE ENFERMAGEM - REMAMI

Valores referente a Novembro/2025

Filtro Aplicado: Apoiadores da Coordenadoria Sudeste-SP.

Hospital	Auxiliar de Enfermagem
<input type="checkbox"/> Cobertura Região Sudeste	Michelle Alves de Oliveira
<input type="checkbox"/> Hospital Amparo Maternal	Maria Vania Pinheiro Marta Ferreira Nogueira de Abreu
<input type="checkbox"/> Hospital Ignácio Proença de Gouveia	Arleci Santana Gomes
<input type="checkbox"/> Hospital Ipiranga	Fabiana Braga de Lima
<input type="checkbox"/> Hospital Leonor Mendes de Barros	Deise de souza Pererira Renata Xavier dos Santos
<input type="checkbox"/> Hospital Sapopemba	Francileide Gomes da Silva Brito Taina Ferreira Crepaldi Medeiros
<input type="checkbox"/> Hospital Vila Alpina	Danielle da Silva Tavares Yasmim Cristina Ribeiro de Oliveira

DISTRIBUIÇÃO AUXILIARES DE ENFERMAGEM - REMAMI

Valores referente a Novembro/2025

Filtro Aplicado: Apoiadores da Coordenadoria Centro-Oeste -SP.

Hospital	Auxiliar de Enfermagem
<div><div></div>Cobertura Região Centro-Oeste</div>	Renata de Moura Teixeira
	Veronica Ferreira da Silva* LM
<div><div></div>Hospital das Clínicas</div>	Andrea Aparecida dos Santos
<div><div></div>Hospital Municipal J. Sarah - Mario Degni</div>	Gustavo Cavalcante de Freitas
<div><div></div>Hospital Universitário Usp-SP</div>	Wesley Fontineles da silva
<div><div></div>Irmandade de Santa Casa de Misericórdia de São Paulo</div>	Daniela Barbosa de Araujo

DISTRIBUIÇÃO AUXILIARES DE ENFERMAGEM - REMAMI

Valores referente a Novembro/2025

Filtro Aplicado: Apoiadores da Coordenadoria Leste.

Hospital	Auxiliar de Enfermagem
<input type="checkbox"/> Cobertura Região Leste	Magali Ribeiro
<input type="checkbox"/> Hospital Alipio Correa Neto	Gabriela Nobrega Ferreira Raimunda Francisca de Lima
<input type="checkbox"/> Hospital Geral de Santa Marcelina	Larissa Gomes de Araujo Mayara Cristina de Souza Francisco
<input type="checkbox"/> Hospital Guaianazes	Aline da Rocha Sena
<input type="checkbox"/> Hospital Santa Marcelina Itaquera	Monique da Silva Nascimento
<input type="checkbox"/> Hospital São Mateus	Andressa Silva Ribeiro
<input type="checkbox"/> Hospital Tide Setúbal	Eliane Cristina dos Santos Silva
<input type="checkbox"/> Hospital Tiradentes	Aparecida Leite de Souza Graziela Rogeri da Cunha Marciano
<input type="checkbox"/> Hospital Waldomiro de Paula	Adriana Nascimento da Silva Marlene Maria da C. D. dos Santos Tatiana Aparecida de Souza Gomes

RESULTADOS DOS INDICADORES - REMAMI

Valores referente a Novembro/2025

Descrição

DESCRIÇÃO	Total de partos no mês	Agendamentos de consultas puerperas	META %	RESULTADO COM EXCLUSÃO	RESULTADO SEM EXCLUSÕES	JUSTIFICATIVA
1 - Agendamento das consultas das puérperas unidades básicas de saúde de referências	6090	5507	95%	96%	90%	Exclusões Puérpera: n° %
						Total de puérperas de outro município 312 5%
						Total de puérperas com convênio médico 25 0%
						Total de puérperas internadas 1 0%
						Total de puérperas internadas UTI 2 0%
						Total de puérperas transferidas 2 0%
						Total de óbito materno 1 0%
						Total de isolamento em outro setor 0 0%
						Total de exclusões: 343 6%
2- Entrevistas realizadas das puérperas.	Total de partos informados no mês	Entrevistas realizadas	META	-	RESULTADO APURADO SEM EXCLUSÃO	
	6090	5883	85%	97%		
						Melhoria Puérpera
						Sem vaga no SIGA puerpera 33 1%

A meta de agendamento consulta puerperal foi acima do pactuado, considerando as exclusões como residente em outro município, recusa da puérpera por ter convênio, casos estes que não temos governabilidade, e ao número insuficiente de vagas disponibilizadas pela Unidade Básica de referência.

COMPARATIVO HISTÓRICO DOS INDICADORES SEM EXCLUSÕES		
INDICADORES TRABALHADO	META%	RESULTADO APURADO
		Novembro/2024
Agendamento das consultas das puérperas unidades básicas de saúde de referência	95%	90%

RESULTADOS DOS INDICADORES - REMAMI

Valores referente a Novembro/2025

Descrição

DESCRIÇÃO	Total de nascidos vivos	Agendamentos de consultas do RN	META %	RESULTADO APURADO COM EXCLUSÃO	RESULTADO APURADO SEM EXCLUSÕES	JUSTIFICATIVA		
3- Agendamento das consultas dos RN'S unidades básicas de saúde de referências	6080	5109	95%	96%	84%	Exclusões Recém Nascidos:		n° %
						Total de recém-nascidos de outro município	297 5%	
						Total de recém-nascidos convênio médico	24 0%	
						Total de recém-nascidos internados	59 1%	
						Total de recém-nascidos internados UTI	306 5%	
						Total de recém-nascidos transferidos	0 0%	
						Total de recém-nascidos isolamento em outro setor	0 0%	
						Óbito	49 1%	
						Total de exclusões:		735 12%
						Melhoria RN		
Sem vaga no SIGA para recém-nascidos			37 1%					

A meta de agendamento da 1ª consulta do RN foi acima do pactuado, considerando as exclusões como residente em outro município, recusa da puérpera por ter convênio, casos estes que não temos governabilidade, e ao número insuficiente de vagas disponibilizadas pela Unidade Básica de referência.

COMPARATIVO HISTÓRICO DOS INDICADORES SEM EXCLUSÕES		
INDICADORES TRABALHADO	META%	RESULTADO APURADO
		Novembro/2024
3 - Agendamento das consultas dos RN's unidades básicas de saúde de referências	95%	84%

RESULTADOS DOS INDICADORES - REMAMI

Valores referente a Novembro/2025

Histórico dos Indicadores REMAMI - Sem Exclusão

Descrição dos Indicadores	Meta %	setembro/2025		outubro/2025		novembro/2025	
		Nº	%	Nº	%	Nº	%
1- Total de entrevistas realizadas pelas apoiadoras	85%	6.374	97%	6.218	97%	5.883	97%
2- Agendamentos de Consultas de Puérperas pelas apoiadoras	95%	6.019	92%	5.807	90%	5.507	90%
3- Agendamentos de Consultas de Recém-Nascidos pelas apoiadoras	95%	5.638	86%	5.438	84%	5.109	84%

RESULTADOS DOS INDICADORES - REMAMI

Valores referente a Novembro/2025

Consolidado dos Indicadores - Série Histórica			
	setembro/2025	outubro/2025	novembro/2025
1- Quantidade de Partos informados pelos hospitais com Apoiadoras Mãe Paulistana	6.544	6.433	6.090
2- Quantidade de Nascidos Vivos informados pelos hospitais com Apoiadoras Mãe Paulistana	6.535	6.440	6.080
3- Média de dias para agendamento da 1ª consulta puerperal pelo SIGA	9	9	9
4- Média de dias para agendamento da 1ª consulta do recém-nascido pelo SIGA	9	9	13
5- Média da Idade Gestacional na 1ª Consulta de Pré-Natal (semanas)	9	9	8
6- Percentual de Participação em grupos de Gestante	12%	14%	13%
7- Percentual de Orientação sobre aleitamento materno na gestação	96,05%	95,90%	96,04%
8- Média de parto Normal em relação ao número de puérperas entrevistadas	60,35%	58,81%	60,21%
9- Média de parto Cesárea em relação ao número de puérperas entrevistadas	38,03%	39,71%	38,74%
10- Média de parto fórceps em relação ao número de puérperas entrevistadas	0,5%	0,50%	0,6%

PESQUISA DE SATISFAÇÃO REMAMI

Resultados consolidados da avaliação dos usuários em
29 Hospitais do Município de São Paulo.

PESQUISA DE SATISFAÇÃO - REMAMI

Valores referente aos 29 hospitais do município de São Paulo | Novembro/2025

Tópico da Avaliação: Avaliação da gestante sobre o profissional do Pré-Natal

70,43%

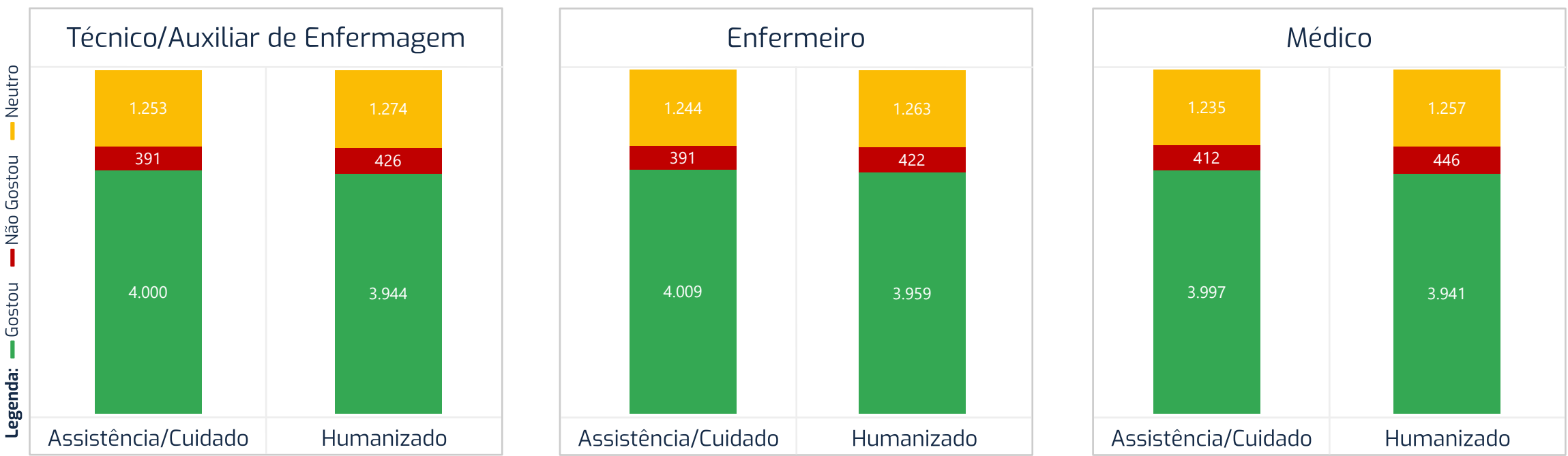
Avaliaram positivamente o atendimento
(Notas 9 a 10)

22,22%

Foram neutros na avaliação do atendimento
(Notas 7 a 8)

7,35%

Avaliaram negativamente o atendimento
(Notas 0 a 6)



PESQUISA DE SATISFAÇÃO - REMAMI

Valores referente aos 29 hospitais do município de São Paulo | Novembro/2025

Tópico da Avaliação: Avaliação da gestante sobre o profissional no setor de admissão e acolhimento

83,38%

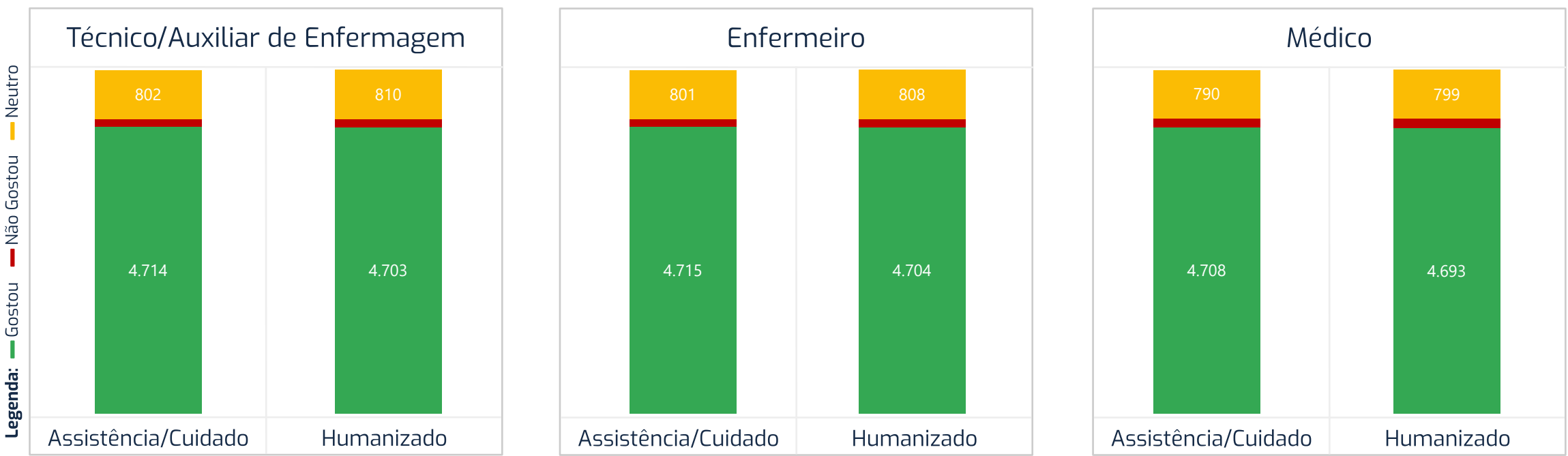
Avaliaram positivamente o atendimento
(Notas 9 a 10)

14,20%

Foram neutros na avaliação do atendimento
(Notas 7 a 8)

2,41%

Avaliaram negativamente o atendimento
(Notas 0 a 6)



PESQUISA DE SATISFAÇÃO - REMAMI

Valores referente aos 29 hospitais do município de São Paulo | Novembro/2025

Tópico da Avaliação: Avaliação da gestante sobre o profissional na situação do trabalho de parto

84,42%

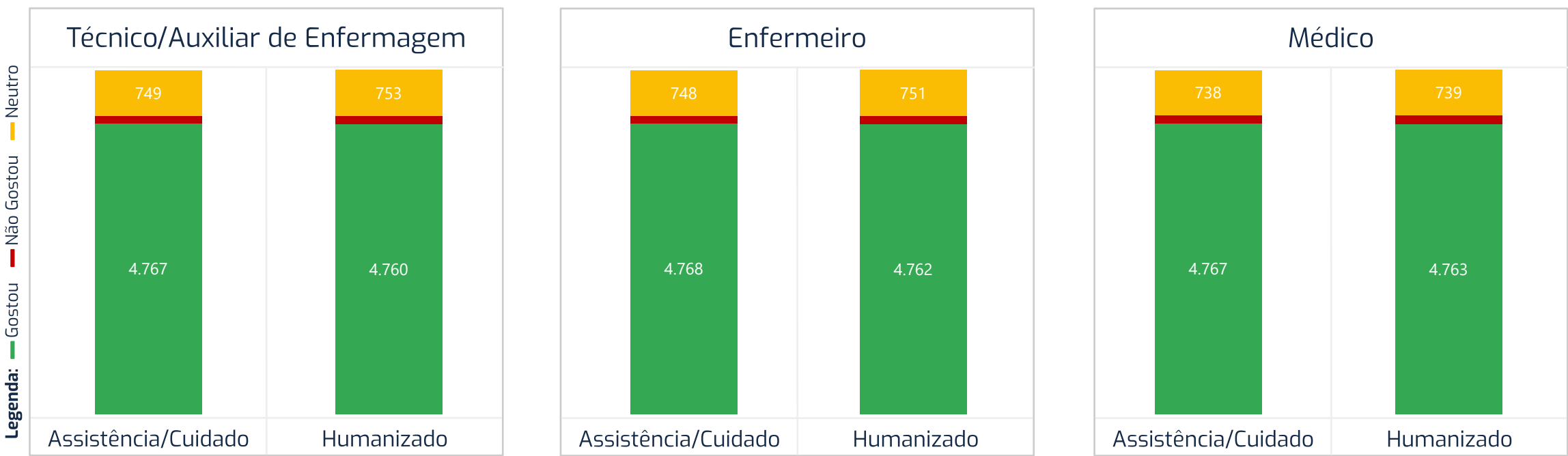
Avaliaram positivamente o atendimento
(Notas 9 a 10)

13,22%

Foram neutros na avaliação do atendimento
(Notas 7 a 8)

2,36%

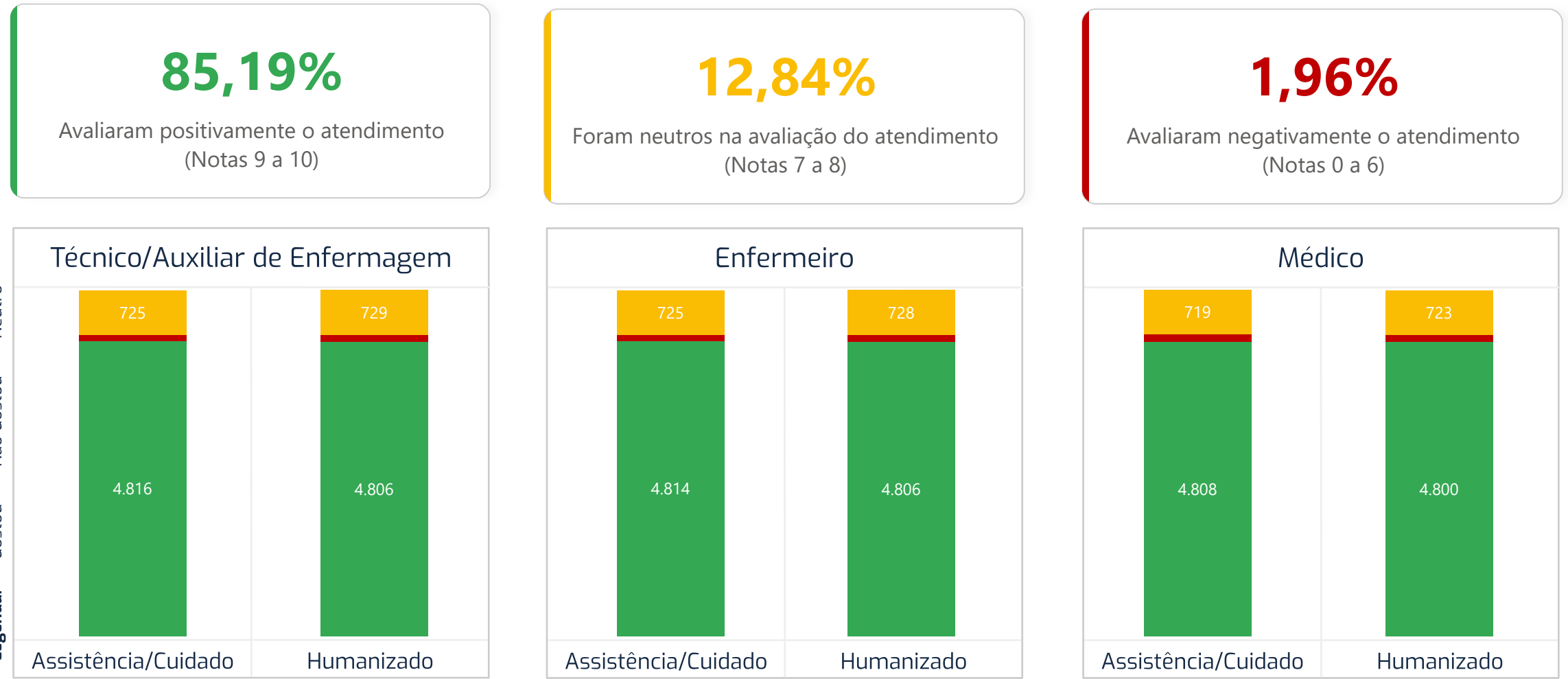
Avaliaram negativamente o atendimento
(Notas 0 a 6)



PESQUISA DE SATISFAÇÃO - REMAMI

Valores referente aos 29 hospitais do município de São Paulo | Novembro/2025

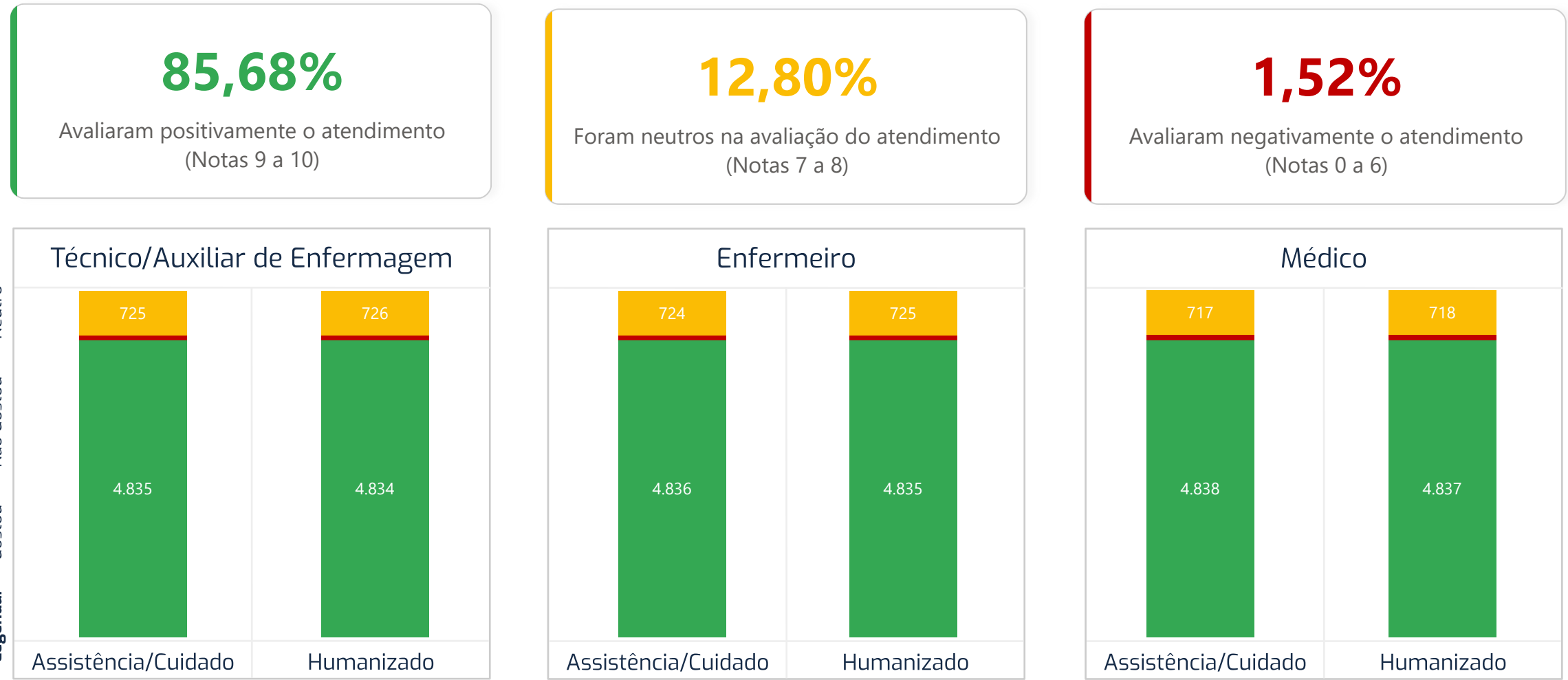
Tópico da Avaliação: Avaliação da gestante sobre o profissional no Parto



PESQUISA DE SATISFAÇÃO - REMAMI

Valores referente aos 29 hospitais do município de São Paulo | Novembro/2025


Tópico da Avaliação: Avaliação da gestante sobre o profissional na situação de puerpera em alojamento conjunto



PESQUISA DE SATISFAÇÃO - REMAMI

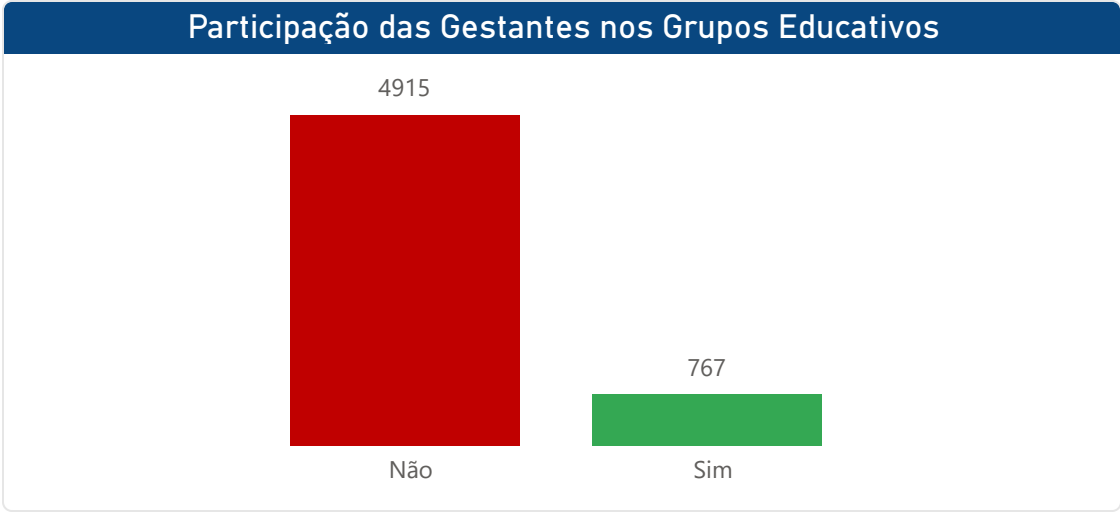
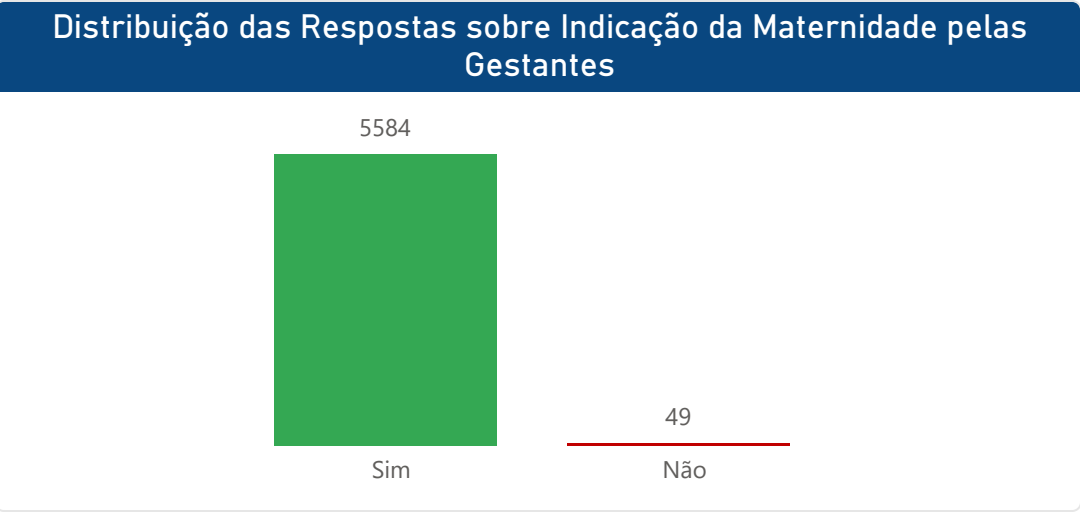
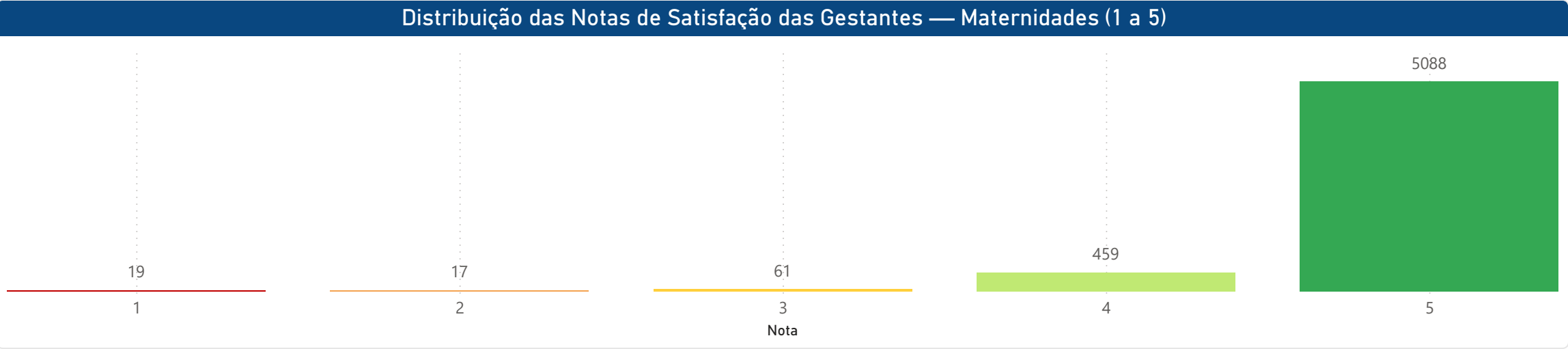
Valores referente aos 29 hospitais do município de São Paulo | Novembro/2025

Tópico da Avaliação: Avaliação da gestante sobre seu nível de satisfação com a recepção



PESQUISA DE SATISFAÇÃO - REMAMI

Valores referente aos 29 hospitais do município de São Paulo | Novembro/2025



PESQUISA DE SATISFAÇÃO REMAMI

Resultados consolidados da avaliação dos usuários na
Unidade **Casa de Parto - Sapopemba**

PESQUISA DE SATISFAÇÃO - REMAMI

Valores referente a Unidade Casa de Parto - Sapopemba | Novembro/2025

Tópico da Avaliação: Avaliação da gestante sobre o profissional do Pré-Natal

50,00%

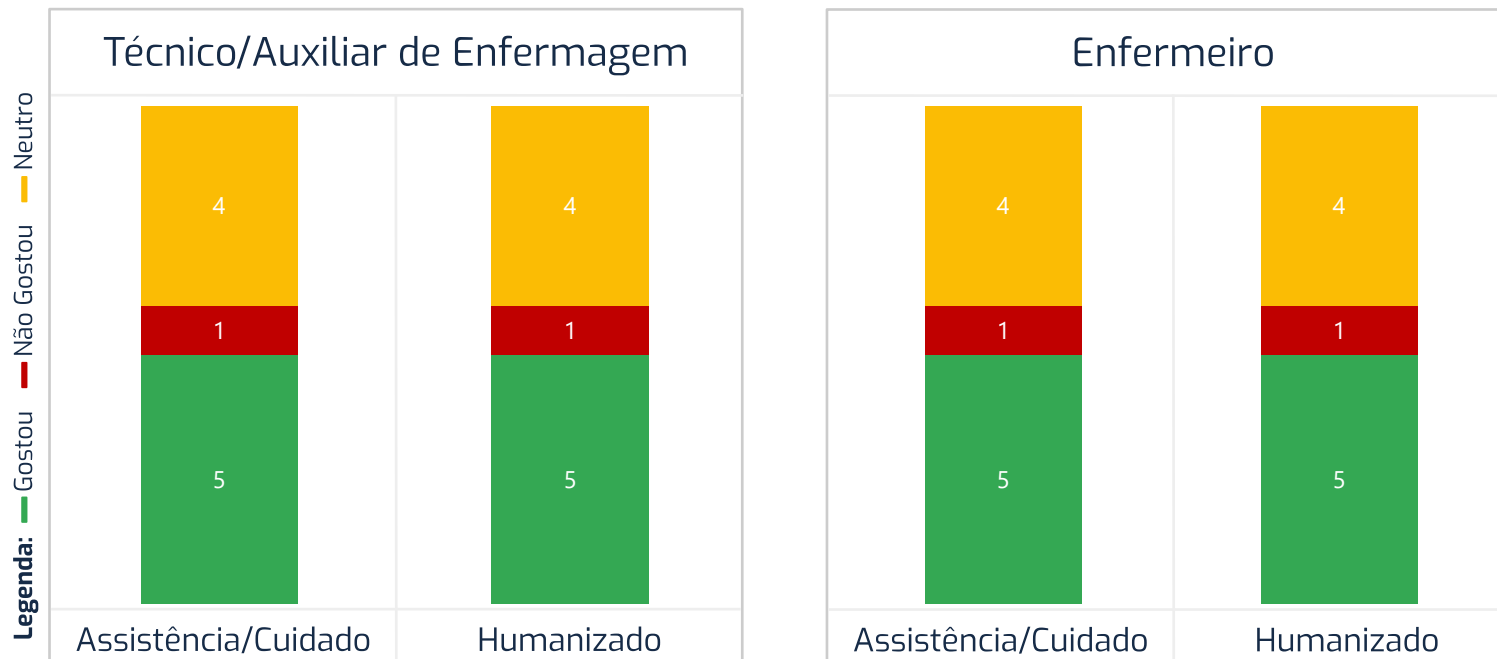
Avaliaram positivamente o atendimento
(Notas 9 a 10)

40,00%

Foram neutros na avaliação do atendimento
(Notas 7 a 8)

10,00%

Avaliaram negativamente o atendimento
(Notas 0 a 6)



PESQUISA DE SATISFAÇÃO - REMAMI

Valores referente a Unidade Casa de Parto - Sapopemba | Novembro/2025

Tópico da Avaliação: Avaliação da gestante sobre o profissional no setor de admissão e acolhimento

95,00%

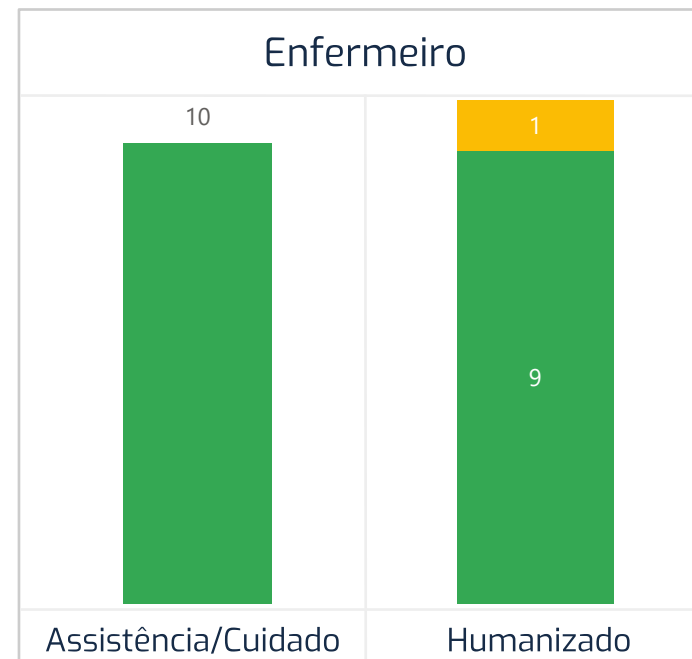
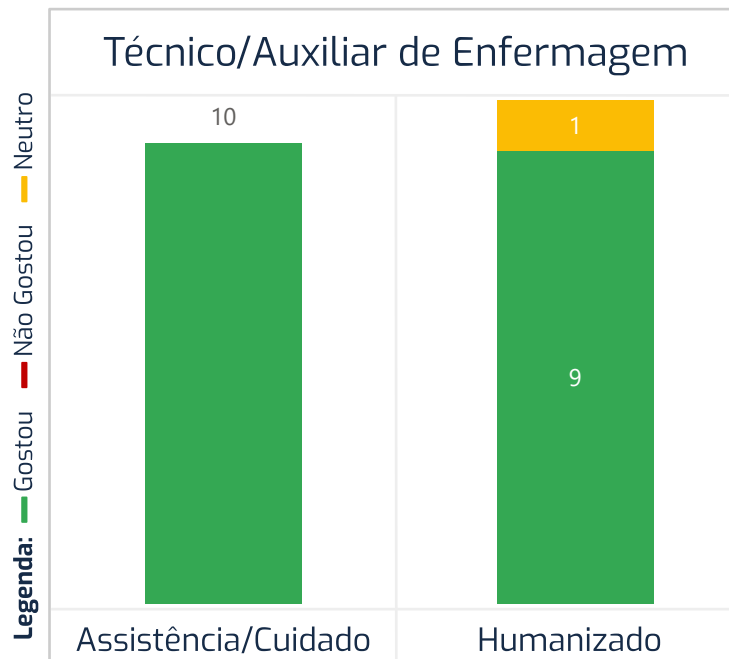
Avaliaram positivamente o atendimento
(Notas 9 a 10)

5,00%

Foram neutros na avaliação do atendimento
(Notas 7 a 8)

0,00%

Avaliaram negativamente o atendimento
(Notas 0 a 6)



PESQUISA DE SATISFAÇÃO - REMAMI

Valores referente a Unidade Casa de Parto - Sapopemba | Novembro/2025

Tópico da Avaliação: Avaliação da gestante sobre o profissional na situação do trabalho de parto

100,00%

Avaliaram positivamente o atendimento
(Notas 9 a 10)

0,00%

Foram neutros na avaliação do atendimento
(Notas 7 a 8)

0,00%

Avaliaram negativamente o atendimento
(Notas 0 a 6)

Técnico/Auxiliar de Enfermagem

Legenda: ■ Gostou ■ Não Gostou ■ Neutro

10



Assistência/Cuidado

10



Humanizado

Enfermeiro

10



Assistência/Cuidado

10



Humanizado

PESQUISA DE SATISFAÇÃO - REMAMI

Valores referente a Unidade Casa de Parto - Sapopemba | Novembro/2025

Tópico da Avaliação: Avaliação da gestante sobre o profissional no Parto

100,00%

Avaliaram positivamente o atendimento
(Notas 9 a 10)

0,00%

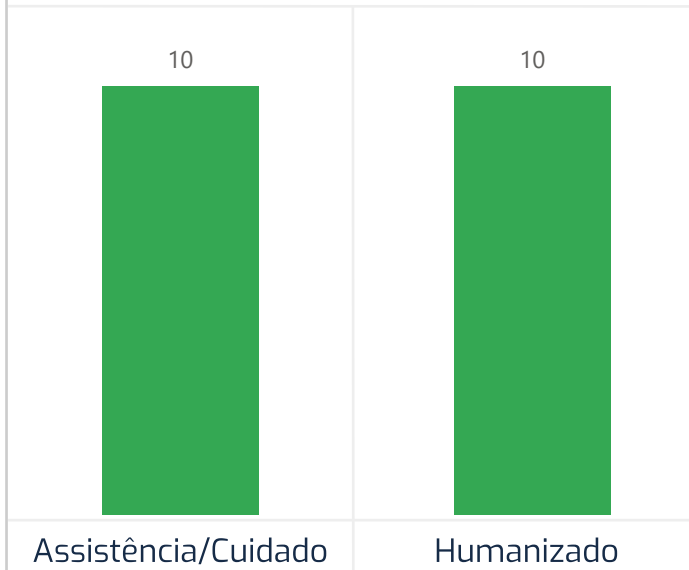
Foram neutros na avaliação do atendimento
(Notas 7 a 8)

0,00%

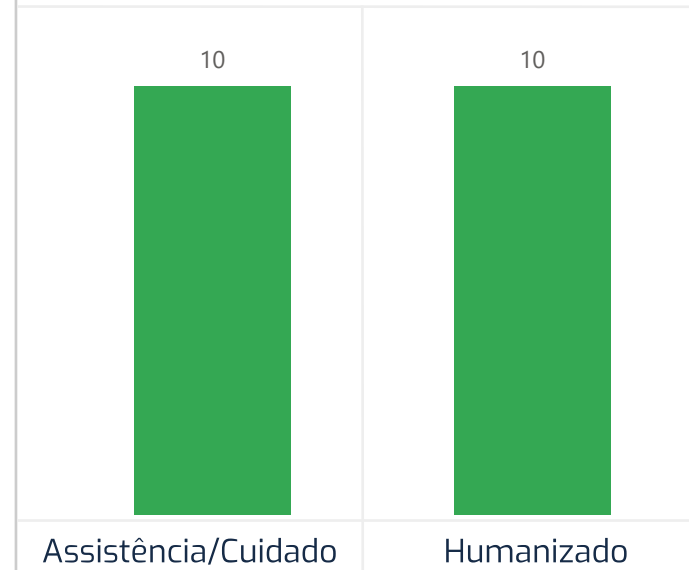
Avaliaram negativamente o atendimento
(Notas 0 a 6)

Legenda:  Gostou  Não Gostou  Neutro

Técnico/Auxiliar de Enfermagem



Enfermeiro



PESQUISA DE SATISFAÇÃO - REMAMI

Valores referente a Unidade Casa de Parto - Sapopemba | Novembro/2025

Tópico da Avaliação: Avaliação da gestante sobre o profissional na situação de puerpera em alojamento conjunto

100,00%

Avaliaram positivamente o atendimento
(Notas 9 a 10)

0,00%

Foram neutros na avaliação do atendimento
(Notas 7 a 8)

0,00%

Avaliaram negativamente o atendimento
(Notas 0 a 6)

Técnico/Auxiliar de Enfermagem

Legenda: ■ Gostou ■ Não Gostou ■ Neutro

10



Assistência/Cuidado

10



Humanizado

Enfermeiro

10



Assistência/Cuidado

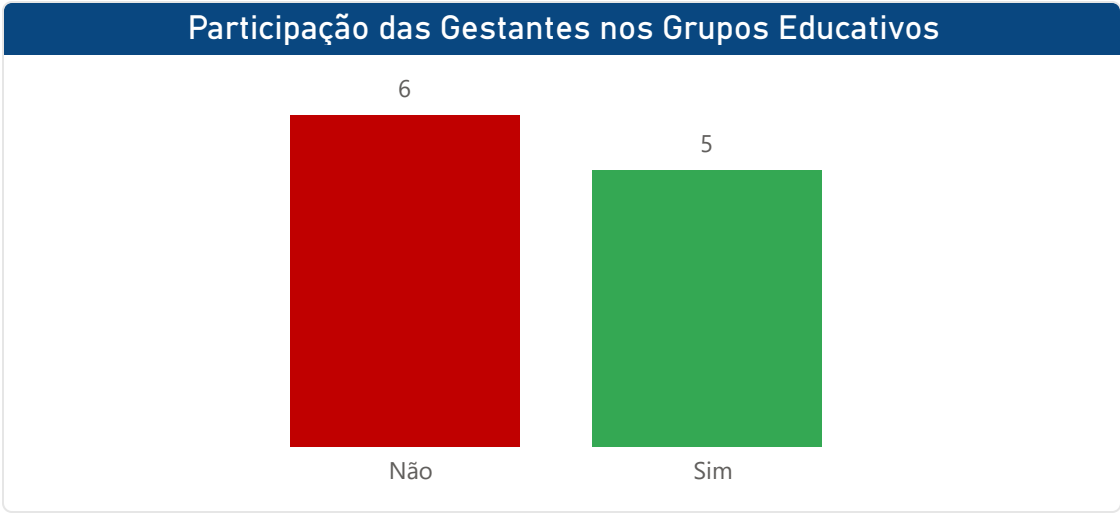
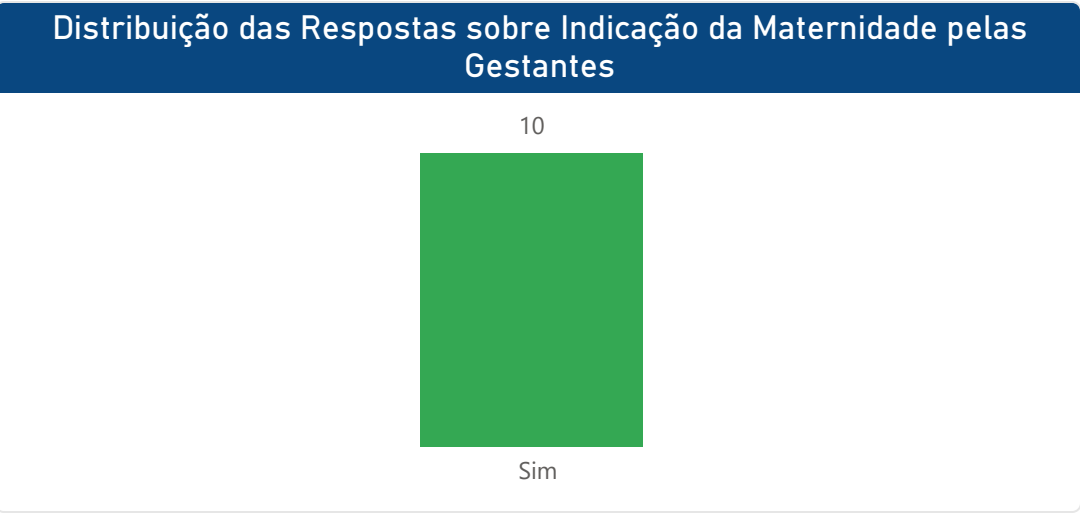
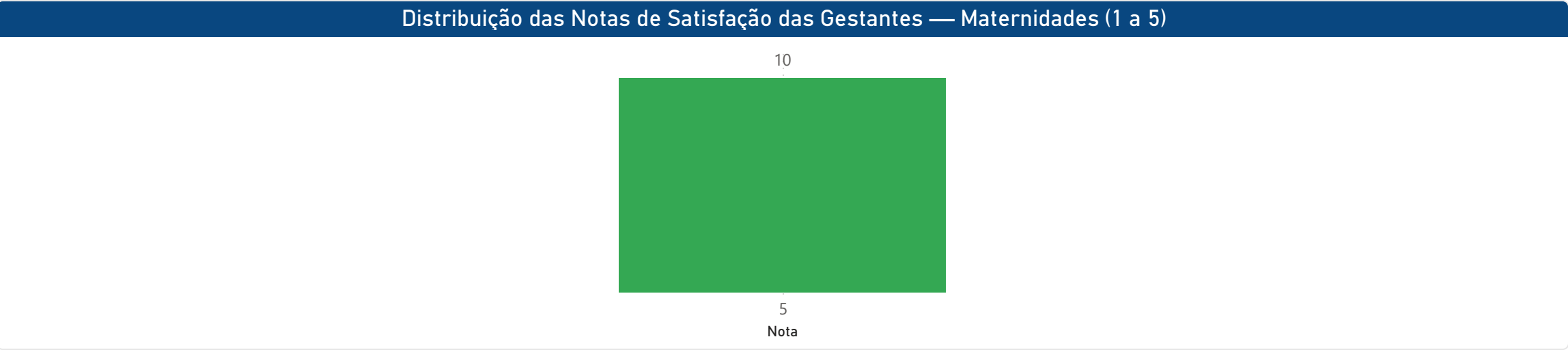
10



Humanizado

PESQUISA DE SATISFAÇÃO - REMAMI

Valores referente a Unidade Casa de Parto - Sapopemba | Novembro/2025



PESQUISA DE SATISFAÇÃO REMAMI

Resultados consolidados da avaliação dos usuários na
Unidade **Casa de Parto - Casa Ângela**



PESQUISA DE SATISFAÇÃO - REMAMI

Valores referente a Unidade Casa de Parto - Casa Ângela | Novembro/2025

Tópico da Avaliação: Avaliação da gestante sobre o profissional do Pré-Natal

71,43%

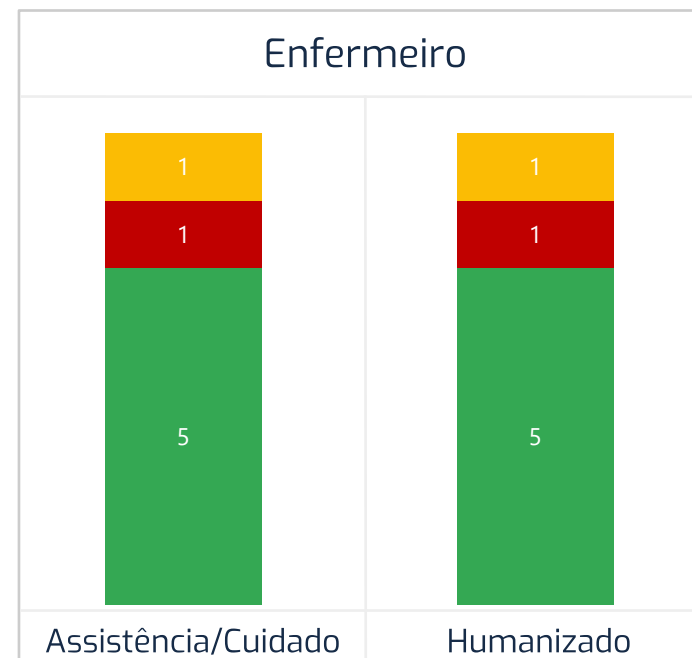
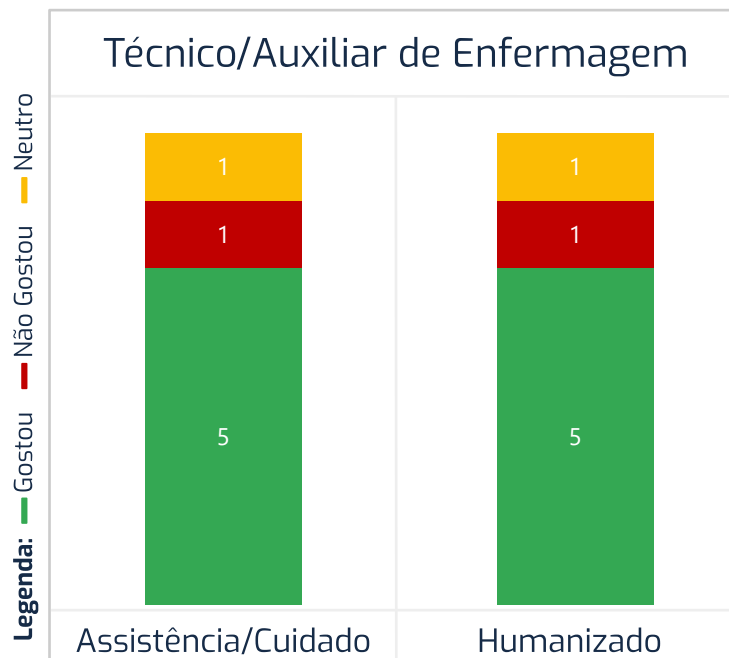
Avaliaram positivamente o atendimento
(Notas 9 a 10)

14,29%

Foram neutros na avaliação do atendimento
(Notas 7 a 8)

14,29%

Avaliaram negativamente o atendimento
(Notas 0 a 6)



PESQUISA DE SATISFAÇÃO - REMAMI

Valores referente a Unidade Casa de Parto - Casa Ângela | Novembro/2025

Tópico da Avaliação: Avaliação da gestante sobre o profissional no setor de admissão e acolhimento

95,00%

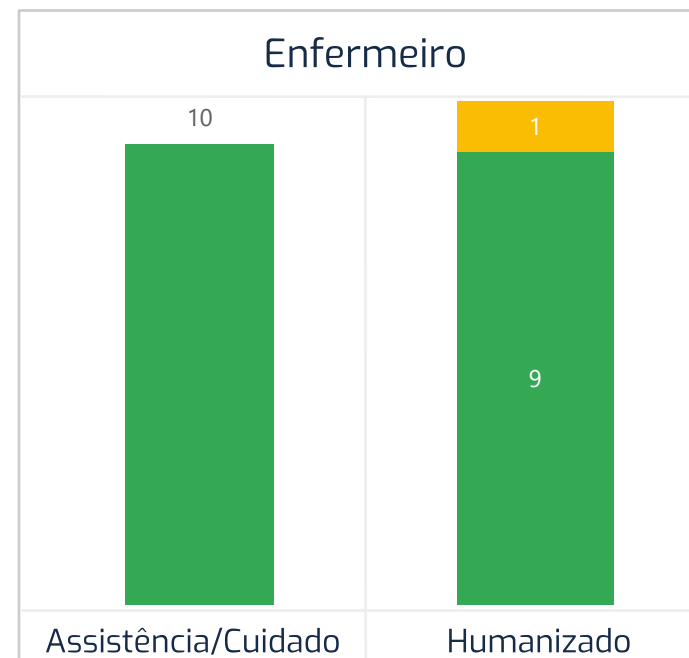
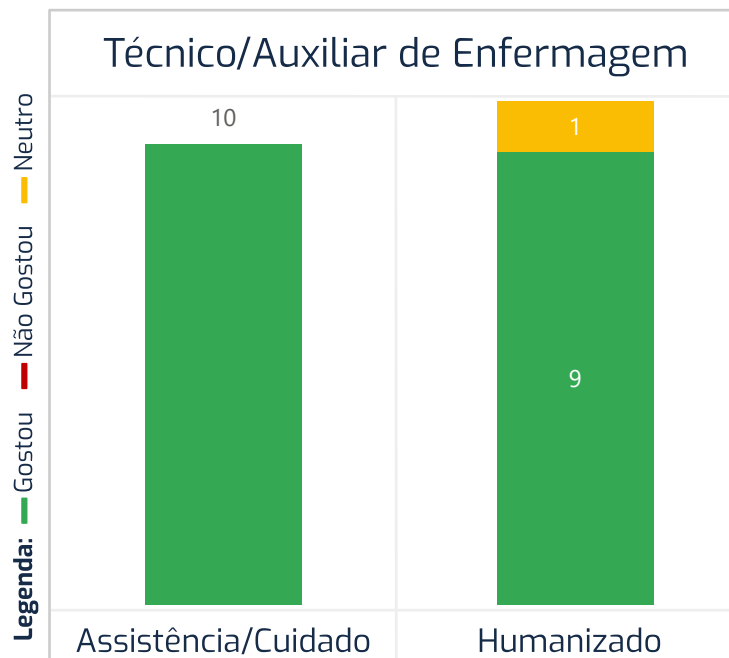
Avaliaram positivamente o atendimento
(Notas 9 a 10)

5,00%

Foram neutros na avaliação do atendimento
(Notas 7 a 8)

0,00%

Avaliaram negativamente o atendimento
(Notas 0 a 6)



PESQUISA DE SATISFAÇÃO - REMAMI

Valores referente a Unidade Casa de Parto - Casa Ângela | Novembro/2025

Tópico da Avaliação: Avaliação da gestante sobre o profissional na situação do trabalho de parto

100,00%

Avaliaram positivamente o atendimento
(Notas 9 a 10)

0,00%

Foram neutros na avaliação do atendimento
(Notas 7 a 8)

0,00%

Avaliaram negativamente o atendimento
(Notas 0 a 6)

Legenda: ■ Gostou ■ Não Gostou ■ Neutro

Técnico/Auxiliar de Enfermagem

7



Assistência/Cuidado

7



Humanizado

Enfermeiro

7



Assistência/Cuidado

7



Humanizado

PESQUISA DE SATISFAÇÃO - REMAMI

Valores referente a Unidade Casa de Parto - Casa Ângela | Novembro/2025

Tópico da Avaliação: Avaliação da gestante sobre o profissional no Parto

100,00%

Avaliaram positivamente o atendimento
(Notas 9 a 10)

0,00%


Foram neutros na avaliação do atendimento
(Notas 7 a 8)

0,00%

Avaliaram negativamente o atendimento
(Notas 0 a 6)

Técnico/Auxiliar de Enfermagem

Legenda: ■ Gostou ■ Não Gostou ■ Neutro



7



7

Assistência/Cuidado

Humanizado

Enfermeiro



7



7

Assistência/Cuidado

Humanizado

PESQUISA DE SATISFAÇÃO - REMAMI

Valores referente a Unidade Casa de Parto - Casa Ângela | Novembro/2025

Tópico da Avaliação: Avaliação da gestante sobre o profissional na situação de puerpera em alojamento conjunto

100,00%

Avaliaram positivamente o atendimento
(Notas 9 a 10)

0,00%

Foram neutros na avaliação do atendimento
(Notas 7 a 8)

0,00%

Avaliaram negativamente o atendimento
(Notas 0 a 6)

Legenda: ■ Gostou ■ Não Gostou ■ Neutro

Técnico/Auxiliar de Enfermagem



Assistência/Cuidado

Humanizado

Enfermeiro

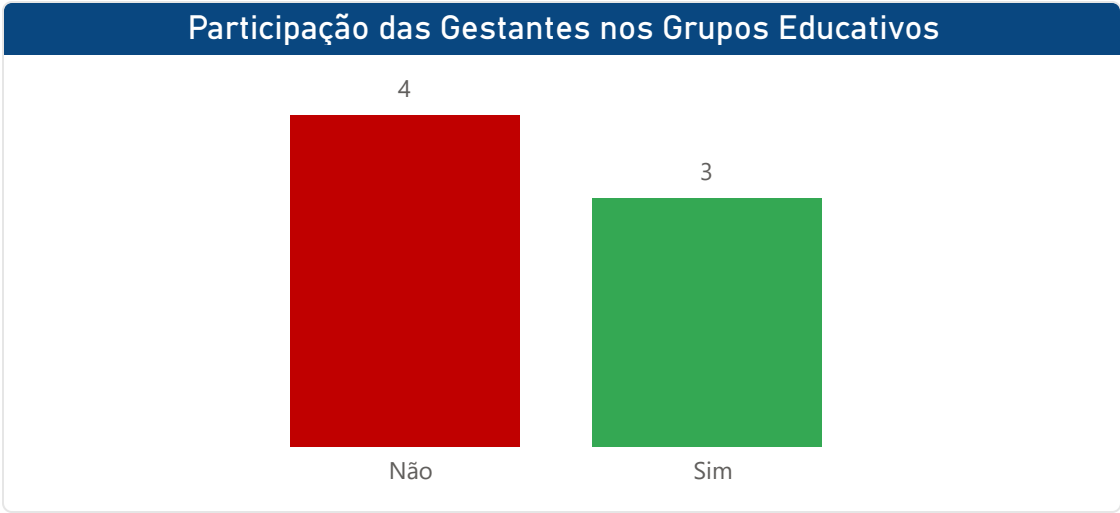
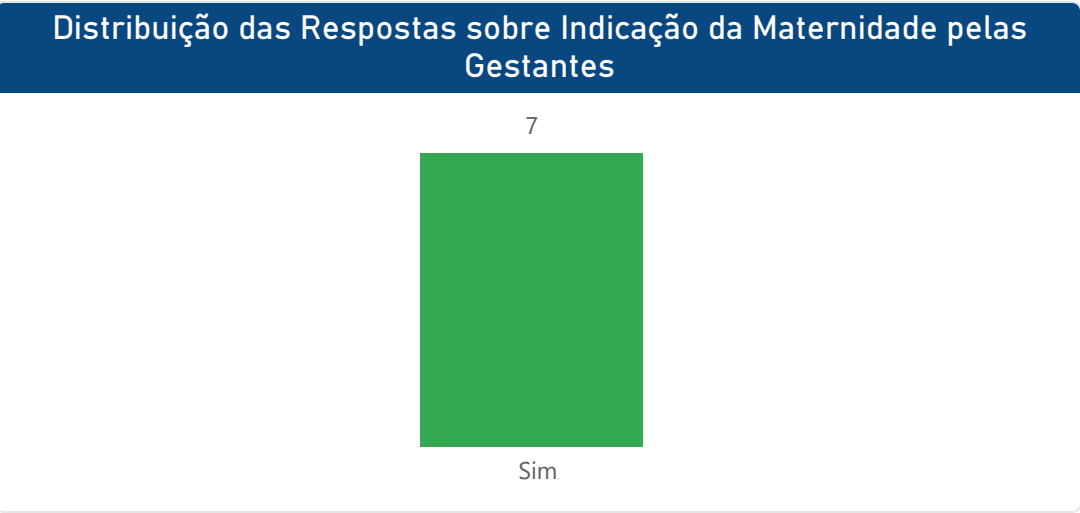
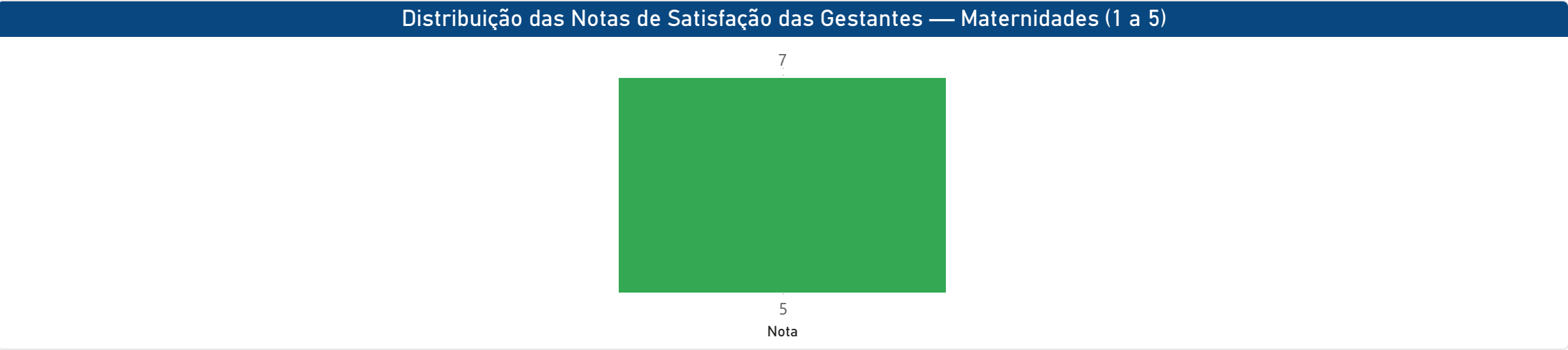


Assistência/Cuidado

Humanizado

PESQUISA DE SATISFAÇÃO - REMAMI

Valores referente a Unidade Casa de Parto - Casa Ângela | Novembro/2025



RESULTADOS DOS INDICADORES - REMAMI

Valores referente a Novembro/2025

Tabela 1 - Consultas agendadas para mulheres internadas pós aborto por hospital

Hospital Municipal	N° de mulheres internadas	Consultas Agendadas
Hospital Pedreira	24	22
Hospital Interlagos	11	10
Hospital Municipal de Parelheiros	10	9
Hospital Campo Limpo	8	7
Hospital Municipal J. Sarah - Mario Degni	7	4
Hospital Tide Setúbal	4	4
Total	64	56

Motivos de não agendamentos	Total
Outro município	7
Ausência de vagas	1
Total	8

RESULTADOS DOS INDICADORES - REMAMI

Valores referente a Novembro/2025

Tabela 2 - Consultas agendadas das gestante patológicas

Hospital Municipal	N° de mulheres internadas	Consultas Agendadas
Hospital M Boi Mirim	18	18
Hospital Pedreira	15	15
Hospital Campo Limpo	8	7
Hospital Tide Setúbal	5	4
Hospital das Clínicas	4	4
Hospital Alipio Correa Neto	3	3
Hospital Municipal J. Sarah - Mario Degni	1	1
Total	54	52

Motivos de não agendamentos	Total
Outro Município	2
Total	2

RESULTADOS DOS INDICADORES - REMAMI

Valores referente a Novembro/2025

Tabela 3 - Consultas agendadas dos RN's internados

Hospital Municipal	RN's internados	Consultas Agendadas RN's
Hospital Vila Nova Cachoeirinha	44	44
Hospital M Boi Mirim	20	20
Hospital Pedreira	19	19
Hosp. Mun. Vereador José Storopoli - Vila Maria	15	14
Hospital Ignácio Proença de Gouveia	15	13
Hospital Vila Alpina	11	11
Hospital Waldomiro de Paula	11	11
Hospital Alipio Correa Neto	9	9
Hospital Campo Limpo	4	4
Hospital Tide Setúbal	4	4
Hospital Amparo Maternal	3	3
Hospital Municipal J. Sarah - Mario Degni	3	3
Hospital Interlagos	1	1
Hospital Leonor Mendes de Barros	1	1
Hospital Santa Marcelina Itaquera	1	1
Total	161	158

Motivos de não agendamentos	Total
Rn Foi Transferido Para Outro Serviço De Saúde	2
Rn Encaminhado Para Adoção	1
Total	3

RESULTADOS DOS INDICADORES - REMAMI

Valores referente a Novembro/2025

Tabela 4 - Total de partos levantados através dos relatório das entrevista

	Casa Angela	Casa de Parto Sapopemba	Hosp. Mun. Vereador José Storopoli - Vila Maria	Hospital Alipio Correa Neto	Hospital Amparo Maternal	Hospital Campo Limpo	Hospital das Clínicas	Hospital Geral de Santa Marcelina	Hospital Grajaú	Hospital Guaianazes	Hospital Ignácio Proença de Gouveia	Hospital Interlagos	Hospital Ipiranga	Hospital Leonor Mendes de Barros	Hospital M Boi Mirim	Hospital Mandaqui	Hospital Municipal de Parelheiros	Hospital Municipal J. Sarah - Mario Degni	Hospital Pedreira	Hospital Santa Marcelina Itaquera	Hospital São Luiz Gonzaga	Hospital São Mateus	Hospital Sapopemba	Hospital Taipas	Hospital Tide Setúbal	Hospital Tiradentes	Hospital Universitário Usp-SP	Hospital Vila Alpina	Hospital Vila Nova Cachoeirinha	Hospital Waldomiro de Paula	Irmandade de Santa Casa de Misericórdia de São Paulo	Total Geral
CENTRO	0	0	0	0	38	0	5	0	0	0	12	0	3	11	0	0	0	0	0	0	1	0	0	0	0	1	0	6	0	96	173	
LESTE	1	4	3	212	14	1	17	94	0	11	16	2	1	29	0	4	1	0	0	60	1	124	114	0	138	146	0	32	13	264	1	1303
NORTE	0	0	146	6	27	1	10	0	0	0	13	0	0	30	0	105	0	1	1	2	201	5	0	143	8	0	2	0	355	12	7	1075
OESTE	0	0	1	0	5	3	30	0	0	0	1	1	0	0	2	0	0	107	1	0	1	0	0	9	0	0	90	0	4	0	11	266
SUDESTE	1	5	9	26	128	1	5	0	0	0	145	21	110	208	0	1	2	1	21	16	2	6	119	0	0	1	1	104	6	11	7	957
SUL	5	0	0	10	80	179	6	9	154	27	6	275	1	6	345	12	201	12	140	24	4	12	4	2	16	26	34	0	17	71	2	1680
Outros	0	2	6	9	25	7	49	29	4	5	0	4	10	7	15	6	19	68	10	9	13	4	5	4	7	4	18	3	16	8	8	374
Total Geral	7	11	165	263	317	192	122	132	158	43	193	303	125	291	362	128	223	189	173	111	223	151	242	158	169	177	146	139	417	366	132	5828
% Referência	71	45	88	81	40	93	25	71	97	26	75	91	88	71	95	82	90	57	81	54	90	82	49	91	82	82	62	75	85	72	73	
% Fora	29	55	12	19	60	7	75	29	3	74	25	9	12	29	5	18	10	43	19	46	10	18	51	9	18	18	38	25	15	28	27	

RESULTADOS DOS INDICADORES - REMAMI

Valores referente a Novembro/2025

Tabela 5 - Total de CPN avaliados através dos relatórios das entrevistas

	TOTAL DE CPN AVALIADOS	IDENTIFICAÇÃO DAS UBS NO CARTÃO PRÉ NATAL		IDENTIFICAÇÃO DA MATERNIDADE DE REFERÊNCIA NO CARTÃO DE PRÉNATAL		IDENTIFICAÇÃO DOS DADOS OBSTÉTRICOS NO CPN		REGISTRO DE 7 CONSULTAS OU MAIS NO CPN		REGISTRO DO NOME DO MÉDICO E ENFERMEIRO PRENATALISTA NO CPN		REGISTRO DOS DADOS DA PUÉRPERA NO CPN		REGISTRO DA AVALIAÇÃO ODONTOLÓGICA NO CPN		REGISTRO DOS EXAMES DO 1º TRIMESTRE, 2º TRIMESTRE, 3º TRIMESTRE NO CPN		REGISTRO DO TESTE RÁPIDO	
CRS	Nº	Sim	%	Sim	%	Sim	%	Sim	%	Sim	%	Sim	%	Sim	%	Sim	%	Sim	%
Sul	1.620	1.466	90,49%	1425	87,96%	1.533	94,63%	1494	92,22%	1.094	67,53%	1486	91,73%	866	53,46%	1281	79,07%	1.596	98,52%
Leste	1.253	1.034	82,52%	866	69,11%	1.008	80,45%	1138	90,82%	827	66,00%	1036	82,68%	648	51,72%	946	75,50%	1.232	98,32%
Norte	1.050	902	85,90%	739	70,38%	991	94,38%	934	88,95%	609	58,00%	895	85,24%	526	50,10%	672	64,00%	1.023	97,43%
Sudeste	900	802	89,11%	757	84,11%	778	86,44%	821	91,22%	762	84,67%	825	91,67%	438	48,67%	691	76,78%	886	98,44%
Outros	340	219	64,41%	228	67,06%	268	78,82%	240	70,59%	164	48,24%	272	80,00%	58	17,06%	203	59,71%	300	88,24%
Oeste	265	239	90,19%	212	80,00%	245	92,45%	232	87,55%	106	40,00%	255	96,23%	91	34,34%	207	78,11%	262	98,87%
Centro	163	135	82,82%	109	66,87%	155	95,09%	138	84,66%	103	63,19%	125	76,69%	70	42,94%	104	63,80%	157	96,32%
Total	5.625	4.821	85,71%	4354	77,40%	5.009	89,05%	5027	89,37%	3.687	65,55%	4926	87,57%	2.710	48,18%	4131	73,44%	5.491	97,62%

RESULTADOS DOS INDICADORES - REMAMI

Valores referente a Novembro/2025

Tópico : Ausência de Vagas SIGA para agendamento de consultas: Puérperas e desfechos.

Ausências de vagas no sistema
SIGA para agendamento de
consulta Puérpera

378

Telefone

142

WhatsApp

130

E-mail

73

Sem vagas no SIGA, mesmo após contato
telefônico na UBS

33



Este mês de 378 puérperas que poderiam sair sem consulta agendadas, após todos os esforços das Apoiadoras em conseguir agendamentos via telefone, e-mail, WhatsApp, somente 33 puérperas não conseguiram agendamento,

RESULTADOS DOS INDICADORES - REMAMI

Valores referente a Novembro/2025

Tópico : Relação das UBS sem vagas para Puérpera.

CRS	UBS	Total de sem vagas SIGA após contato (Puérpera)
Leste	AMA/UBS INTEGRADA JOSE BONIFACIO III - DRA. LUCY MAYUMI UDAKIRI	1
Leste	UBS ITAIM PAULISTA - DR. JÚLIO DE GOUVEIA	1
Leste	UBS JARDIM COLONIAL	1
Leste	UBS JARDIM NOVE DE JULHO	1
Leste	UBS PARQUE SÃO RAFAEL - DRA. ORA ROSEN	1
Leste	UBS SANTO ESTEVÃO - CARMOSINA	1
Leste	UBS URSI CONJUNTO AE CARVALHO	2
Oeste	UBS MENINÓPOLIS - DR. MARIO FRANCISCO NAPOLITANO	1
Outros	NÃO REALIZOU PRÉ NATAL	2
Sudeste	AMA/UBS INTEGRADA AGUA RASA	1
Sudeste	AMA/UBS INTEGRADA VILA CLARA	2
Sudeste	UBS MOINHO VELHO II	2
Sudeste	UBS VILA ARICANDUVA	1
Sudeste	UBS VILA CAMPESTRE	4
Sudeste	UBS VILA NOVA MANCHESTER - DR. ARLINDO GENNARI	3
Sul	UBS DOM LUCIANO BERGAMINI	1
Sul	UBS JARDIM DAS FONTES	1
Sul	UBS JARDIM HELGA	1
Sul	UBS JARDIM SAO CARLOS	2
Sul	UBS JARDIM SILVEIRA	1
Sul	UBS JORDANÓPOLIS	1
Sul	UBS VILA CONSTÂNCIA - DR VICENTE OCTAVIO GUIDA	1
Total		33

CRS	Total de sem vagas SIGA após contato
Sudeste	13
Leste	8
Sul	8
Outros	2
Oeste	1
Total	33

RESULTADOS DOS INDICADORES - REMAMI

Valores referente a Novembro/2025

Tópico : Ausência de Vagas SIGA para agendamento de consultas: Recém-Nascidos e desfechos.

Ausências de vagas no sistema
SIGA para agendamento de
consulta Recém-Nascido

352

Telefone

134

WhatsApp

121

E-mail

60

Sem vagas no SIGA, mesmo após contato
telefônico na UBS

37



Este mês de 352 recém-nascidos que poderiam sair sem consulta agendadas, após todos os esforços das Aoiadoras em conseguir agendamentos via telefone, e-mail, WhatsApp, somente 37 recém-nascidos não conseguiram agendamento,

RESULTADOS DOS INDICADORES - REMAMI

Valores referente a Novembro/2025

Tópico : Relação das UBS sem vagas para Recém-Nascidos.

CRS	UBS	Total de sem vagas SIGA após contato (RN)
Centro	UBS SÉ	1
Leste	AMA/UBS INTEGRADA JARDIM POPULAR - MATHEUS SANTAMARIA	1
Leste	UBS INACIO MONTEIRO	1
Leste	UBS JARDIM NOVE DE JULHO	1
Leste	UBS JARDIM ROSELI	1
Leste	UBS PARQUE SÃO RAFAEL - DRA. ORA ROSEN	1
Leste	UBS SANTO ESTEVÃO - CARMOSINA	2
Leste	UBS URSI CONJUNTO AE CARVALHO	2
Outros	NÃO REALIZOU PRÉ NATAL	1
Sudeste	AMA/UBS INTEGRADA AGUA RASA	1
Sudeste	AMA/UBS INTEGRADA VILA CLARA	2
Sudeste	UBS MOINHO VELHO II	2
Sudeste	UBS VILA ARICANDUVA	1
Sudeste	UBS VILA CAMPESTRE	4
Sudeste	UBS VILA NOVA MANCHESTER - DR. ARLINDO GENNARI	3
Sul	AMA/UBS INTEGRADA CASTRO ALVES	1
Sul	UBS DOM LUCIANO BERGAMINI	1
Sul	UBS JARDIM DAS FONTES	2
Sul	UBS JARDIM HELGA	1
Sul	UBS JARDIM SILVEIRA	1
Sul	UBS JORDANÓPOLIS	1
Sul	UBS SHANGRILA/ELLUS	3
Sul	UBS VILA APARECIDA	1
Sul	UBS VILA CONSTÂNCIA - DR VICENTE OCTAVIO GUIDA	1
Sul	UBS VILA GUACURI-CICERO SERGIO CAVALCANTE	1
Total		37

CRS	Total de sem vagas SIGA após contato (RN)
Sudeste	13
Sul	13
Leste	9
Centro	1
Outros	1
Total	37

RESULTADOS DOS INDICADORES - REMAMI

Valores referente a Novembro/2025

Tabela 6 - Capacitações

Tema da Capacitação	Público Alvo	Metodo	Objetivo
Esquema vacinal do recém-nascido até 01 ano de vida	Auxiliar de Enfermagem Apoiador Mãe Paulistana	Teórico	Orientar sobre o esquema vacinal recomendado para crianças do nascimento até 12 meses, garantindo proteção contra as principais doenças preveníveis por vacina e contribuindo para o desenvolvimento saudável do bebê.

RESULTADOS DOS INDICADORES - REMAMI

Valores referente a Novembro/2025

Tabela 7 - Total de inserção de DIU e Implante Contraceptivo Subdérmico

Coordenadoria	Total de DIU	Total de Implanon
NORTE	111	74
SUDESTE	81	12
SUL	57	74
OESTE	35	29
LESTE	28	37
CENTRO	0	10
Total	312	236

CONSIDERAÇÕES FINAIS - REMAMI

Valores referente a Novembro/2025

Considerações Finais:

As Apoiadoras REMAMI realizaram em média 96% dos agendamentos das consultas de puérperas e RNs, nas UBSs. Os casos de maior dificuldade de agendamentos, são realizados em parceria com as UBSs, supervisões e coordenadorias de saúde. Essa parceria tem sido fundamental para o agendamento efetivo das consultas de contra referência sem vaga no SIGA.

Das 378 ausências de vagas para agendamento de consultas no SIGA de puérperas e 352 de RNs, foram agendados 37,83 % por contato telefônico direto com a UBS, 18,02 % por e-mail 34,4 % por WhatsApp e 9,3 % saíram sem consulta agendada após esgotadas as alternativas.

MELHORIAS - REMAMI

Valores referente a Novembro/2025

Melhorias:

- * No mês de novembro, participação na Supervisão Técnica de Saúde de Santo Amaro e Cidade Ademar - SACA, apresentado os resultados dos agendamentos (contra referência), discutido os desafios da melhoria de ofertas de vagas no SIGA e mantido a parcerias nos agendamentos atualizando os telefones de contatos das UBS's;
- * Realizado as alterações do cartão de pré- natal conforme alinhamentos com a solicitado pela SMS;
- * Realizado feed back com alguns colaboradores REMAMI.

