

# RELATÓRIO GERENCIAL DA QUALIFICAÇÃO DA ASSISTÊNCIA

Parte IV - Parto Seguro à Mãe Paulista 002/2011  
Rede Municipal de Atenção Materno Infantil - REMAMI



# SUMÁRIO

3. Gestão de Pessoas
4. Quantitativo Atestados por Hospital
5. Distribuição Auxiliares de Enfermagem Apoiadores por Coordenadoria Norte
6. Distribuição Auxiliares de Enfermagem Apoiadores por Coordenadoria Sul
7. Distribuição Auxiliares de Enfermagem Apoiadores por Coordenadoria Sudeste
8. Distribuição Auxiliares de Enfermagem Apoiadores por Coordenadoria Centro-Oeste
9. Distribuição Auxiliares de Enfermagem Apoiadores por Coordenadoria Leste
- 10 - 11. Resultados dos Indicadores REMAMI
12. Comparativo dos indicadores Trabalhados no REMAMI sem exclusão
13. Indicadores Trabalhados no REMAMI
- 14-17. Pesquisa de Satisfação pelo REMAMI em 29 Hospitais do município de SP
- 22 - 25. Casa de Parto - Casa Angela - Pesquisa de Satisfação pelo REMAMI
26. Casa de Parto Sapopemba Pesquisa de Satisfação pelo REMAMI
27. Consultas agendadas para mulheres internadas pós aborto por hospital
28. Consultas agendadas nas unidades básicas de saúde para gestantes patológica pelos hospitais
29. Consultas agendadas dos RNs internados
30. Total de partos por Coordenadoria Regional de Saúde, levantados através dos relatórios das entrevistas
31. Ausência de Vagas no Siga para agendamento de consultas da Puérpera
32. Ausência de Vagas no Siga para agendamento de consulta do recém-nascido
33. Dados Consolidados dos indicadores de qualificação do cartão de pré natal, segundo as coordenadorias
34. Capacitação
35. Inserção de DIU e Implante Contraceptivo, agendamento de inserção de DIU - 2025
36. Considerações Finais

# DISTRIBUIÇÃO AUXILIARES DE ENFERMAGEM - REMAMI

Valores referente a Março/2026

**Filtro Aplicado:** Apoiadores da Coordenadoria Norte-SP.

Hospital	Auxiliar de Enfermagem
<input type="checkbox"/> Thauane Priscila Silverio	Hospital São Luiz Gonzaga
<input type="checkbox"/> Simone Lima de Oliveira	Hospital Mandaqui
<input type="checkbox"/> Ronara Fernandes Ribeiro	Hosp. Mun. Vereador José Storopoli - Vila Maria
<input type="checkbox"/> Miriam Francisca dos Santos	Hospital Vila Nova Cachoeirinha
<input type="checkbox"/> Maria Luzinete de Vasconcelos	Hospital Vila Nova Cachoeirinha
<input type="checkbox"/> Lais Ocrecio Mendes	Hospital Taipas
<input type="checkbox"/> Izabela Salomão Cardoso	Hospital São Luiz Gonzaga
<input type="checkbox"/> Gicelia dos Santos Silva	Hospital Vila Nova Cachoeirinha
<input type="checkbox"/> Clairton Alves Vieira	Hospital Vila Nova Cachoeirinha
<input type="checkbox"/> Ana Paula Aparecida de Albuquerque	Afastada Férias - Hospital São Luiz Gonzaga

# DISTRIBUIÇÃO AUXILIARES DE ENFERMAGEM - REMAMI

Valores referente a Março/2026

**Filtro Aplicado:** Apoiadores da Coordenadoria Sul-SP.

Hospital	Auxiliar de Enfermagem
<input type="checkbox"/> Solange Souza Santos do Carmo	Hospital M Boi Mirim
<input type="checkbox"/> Narimã Maria Almeida de Oliveira	Hospital Campo Limpo
<input type="checkbox"/> Maria Eduarda Vieira da Silva	Hospital Campo Limpo
<input type="checkbox"/> Julia Querido Ribeiro	Hospital Pedreira
<input type="checkbox"/> Jessica Costa Bueno	Hospital Grajaú
<input type="checkbox"/> Jane Cleia C. dos Santos	Hospital Interlagos
<input type="checkbox"/> Ivani Reis Teixeira dos Santos	Hospital Pedreira
<input type="checkbox"/> Isabella dos Santos Silveira	Hospital Municipal de Parelheiros
<input type="checkbox"/> Elza Pereira de Oliveira	Hospital Municipal de Parelheiros
<input type="checkbox"/> Elaine Cristina da Gama	Hospital Interlagos
<input type="checkbox"/> Andreza Santos de Jesus	Afastada Férias - Hospital Campo Limpo
<input type="checkbox"/> Ana Paula Oliveira L. de Alencar	Hospital M Boi Mirim
<input type="checkbox"/> Amanda Fiuza Lima	Hospital Campo Limpo

# DISTRIBUIÇÃO AUXILIARES DE ENFERMAGEM - REMAMI

Valores referente a Março/2026

**Filtro Aplicado:** Apoiadores da Coordenadoria Sudeste-SP.

Hospital	Auxiliar de Enfermagem
<input type="checkbox"/> Yasmim Cristina Ribeiro de Oliveira	Hospital Vila Alpina
<input type="checkbox"/> Taina Ferreira Crepaldi Medeiros	Hospital Sapopemba
<input type="checkbox"/> Renata Xavier dos Santos	Hospital Leonor Mendes de Barros
<input type="checkbox"/> Marta Ferreira Nogueira de Abreu	Hospital Amparo Maternal
<input type="checkbox"/> Maria Vania Pinheiro	Afastada INSS
<input type="checkbox"/> Francileide Gomes da Silva Brito	Hospital Sapopemba
<input type="checkbox"/> Fabiana Braga de Lima	Afastada Férias - Hospital Ipiranga
<input type="checkbox"/> Danielle da Silva Tavares	Hospital Vila Alpina
<input type="checkbox"/> Arleci Santana Gomes	Hospital Ignácio Proença de Gouveia
<input type="checkbox"/> Aline Bezerra de Noronha	Hospital Amparo Maternal

# DISTRIBUIÇÃO AUXILIARES DE ENFERMAGEM - REMAMI

Valores referente a Março/2026

**Filtro Aplicado:** Apoiadores da Coordenadoria Centro-Oeste -SP.

Hospital	Auxiliar de Enfermagem
<input type="checkbox"/> <b>Andrea Aparecida dos Santos</b>	Hospital Clinicas
<input type="checkbox"/> <b>Daniela Barbosa de Araujo</b>	Hospital Santa Casa
<input type="checkbox"/> <b>Gustavo Cavalcante de Freitas</b>	Hospital Mario Degni
<input type="checkbox"/> <b>Veronica Ferreira da Silva</b>	Afastada Licença Maternidade
<input type="checkbox"/> <b>Wesley Fontineles Neri da Silva</b>	Hospital USP

# DISTRIBUIÇÃO AUXILIARES DE ENFERMAGEM - REMAMI

Valores referente a Março/2026

**Filtro Aplicado:** Apoiadores da Coordenadoria Leste.

Hospital	Auxiliar de Enfermagem
<input type="checkbox"/> TATIANE APARECIDA DE SOUZA GOMES	Hospital Waldomiro de Paula
<input type="checkbox"/> Raimunda Francisca de Lima	Hospital Alipio Correa Neto
<input type="checkbox"/> Priscila da Cruz Ferraz Sousa	Hospital Geral Santa Marcelina do Itaim
<input type="checkbox"/> Michelle Alves de Oliveira	Hospital Geral Santa Marcelina do Itaim
<input type="checkbox"/> Marlene Maria da C. D. dos Santos	Hospital Waldomiro de Paula
<input type="checkbox"/> Magali Ribeiro	Hospital de Santa Marcelina de Itaquera
<input type="checkbox"/> Lucas Arthur Arcanjo do Carmo	Hospital São Mateus
<input type="checkbox"/> Larissa Gomes de Araujo	Afastada INSS
<input type="checkbox"/> Graziela Rogeri da Cunha Marciano	Afastada Férias - Hospital Tiradentes
<input type="checkbox"/> Eliane Cristina dos Santos Silva	Hospital Tide Setúbal
<input type="checkbox"/> Deise de souza Pererira	Hospital Alipio Correa Neto
<input type="checkbox"/> Aparecida Leite de Souza	Hospital Tiradentes
<input type="checkbox"/> Andressa Silva Ribeiro	Afastada Licença Maternidade Estendida
<input type="checkbox"/> Aline da Rocha Sena	Hospital Guaianazes
<input type="checkbox"/> Adriana Nascimento da Silva	Hospital Tide Setúbal

# RESULTADOS DOS INDICADORES - REMAMI

Valores referente a **Março/2026**

## Descrição

DESCRIÇÃO	Total de partos no mês	Agendamentos de consultas puerperas	META %	RESULTADO COM EXCLUSÃO	RESULTADO SEM EXCLUSÕES	JUSTIFICATIVA		
1 - Agendamento das consultas das puérperas unidades básicas de saúde de referências	6875	6199	<b>95%</b>	96%	90%	<b>Exclusões Puérpera:</b>	<b>n°</b>	<b>%</b>
						Total de puérperas de outro município	371	5%
						Total de puérperas com convênio médico	36	1%
						Total de puérperas internadas	1	0%
						Total de puérperas internadas UTI	3	0%
						Total de puérperas transferidas	0	0%
						Total de óbito materno	0	0%
						Total de isolamento em outro setor	0	0%
						<b>Total de exclusões:</b>	<b>411</b>	<b>6%</b>
						Melhoria Puérpera		
						Sem vaga no SIGA puerpera	81	1%
2- Entrevistas realizadas das puérperas.	Total de partos informados no mês	Entrevistas realizadas	<b>META</b>	-	<b>RESULTADO APURADO SEM EXCLUSÃO</b>			
	6875	6691	<b>85%</b>	97%				

A meta de agendamento consulta puerperal foi acima do pactuado, considerando as exclusões como residente em outro município , recusa da puérpera por ter convênio, casos estes que não temos governabilidade, e ao numero insuficiente de vagas disponibilizadas

### COMPARATIVO HISTÓRICO DOS INDICADORES SEM EXCLUSÕES

INDICADORES TRABALHADO	META%	RESULTADO APURADO
		Março/2025
Agendamento das consultas das puérperas unidades básicas de saúde de referência	95%	91%

# RESULTADOS DOS INDICADORES - REMAMI

Valores referente a **Março/2026**

## Descrição

DESCRIÇÃO	Total de nascidos vivos	Agendamentos de consultas do RN	META %	RESULTADO APURADO COM EXCLUSÃO	RESULTADO APURADO SEM EXCLUSÕES	JUSTIFICATIVA		
3- Agendamento das consultas dos RN'S unidades básicas de saúde de referências	6880	5772	95%	95%	84%	<b>Exclusões Recém Nascidos:</b>		
							n°	%
						Total de recém-nascidos de outro município	345	5%
						Total de recém-nascidos convênio médico	34	0%
						Total de recém-nascidos internados	39	1%
						Total de recém-nascidos internados UTI	328	5%
						Total de recém-nascidos transferidos	1	0%
						Total de recém-nascidos isolamento em outro setor	0	0%
Óbito	51	1%						
	<b>Total de exclusões:</b>	<b>798</b>	<b>12%</b>					
	Melhoria RN							
	Sem vaga no SIGA para recém-nascidos	92	1%					

A meta de agendamento da 1ª consulta do RN foi acima do pactuado, considerando as exclusões como residente em outro município, recusa da puérpera por ter convênio, casos estes que não temos governabilidade, e ao número insuficiente de vagas disponibilizadas pelas Unidades Básicas de referência

COMPARATIVO HISTÓRICO DOS INDICADORES SEM EXCLUSÕES		
INDICADORES TRABALHADO	META%	RESULTADO APURADO
		Março/2025
3 - Agendamento das consultas dos RN's unidades básicas de saúde de referências	95%	85%

# RESULTADOS DOS INDICADORES - REMAMI

Valores referente a Março/2026

## Histórico dos Indicadores REMAMI - Sem Exclusão

Descrição dos Indicadores	Meta %	janeiro/2026		fevereiro/2026		março/2026	
		Nº	%	Nº	%	Nº	%
1- Total de entrevistas realizadas pelas apoiadoras	85%	6.487	98%	6.008	96%	6.691	97%
2- Agendamentos de Consultas de Puérperas pelas apoiadoras	95%	6.018	91%	5.593	90%	6.199	90%
3- Agendamentos de Consultas de Recém-Nascidos pelas apoiadoras	95%	5.607	84%	5.152	83%	5.772	84%

# RESULTADOS DOS INDICADORES - REMAMI

Valores referente a Março/2026

Consolidado dos Indicadores - Série Histórica			
	janeiro/2026	fevereiro/2026	março/2026
1- Quantidade de <b>Partos informados</b> pelos hospitais com Apoiadoras Mãe Paulistana	6.628	6.229	6.875
2- Quantidade de <b>Nascidos Vivos</b> informados pelos hospitais com Apoiadoras Mãe Paulistana	6.660	6.240	6.880
3- <b>Média</b> de dias para agendamento da <b>1ª consulta puerperal</b> pelo SIGA	10	10	9
4- <b>Média</b> de dias para agendamento da <b>1ª consulta do recém-nascido</b> pelo SIGA	10	10	12
5- <b>Média</b> da Idade Gestacional na <b>1ª Consulta de Pré-Natal</b> (semanas)	8	8	8
6- Percentual de Participação em <b>grupos de Gestante</b>	13%	13%	13%
7- Percentual de Orientação sobre aleitamento materno na gestação	96,55%	96,29%	96,94%
8- Média de parto Normal em relação ao número de puérperas entrevistadas	58,42%	60,62%	60,68%
9- Média de parto Cesárea em relação ao número de puérperas entrevistadas	40,48%	38,18%	38,11%
10- Média de parto fórceps em relação ao número de puérperas entrevistadas	0,5%	0,42%	0,4%

# PESQUISA DE SATISFAÇÃO REMAMI

Resultados consolidados da avaliação dos usuários em  
**29 Hospitais** do Município de São Paulo.



# PESQUISA DE SATISFAÇÃO - REMAMI

Valores referente aos 29 hospitais do município de São Paulo | Março/2026

**Tópico da Avaliação:** Avaliação da gestante sobre o profissional do Pré-Natal

**71,84%**

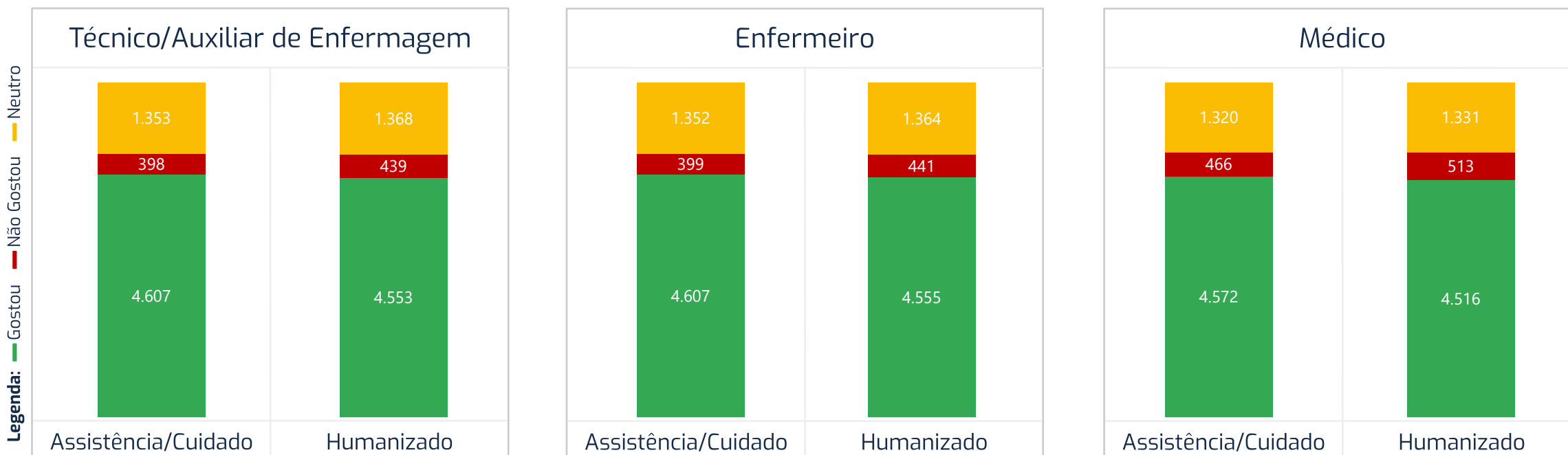
Avaliaram positivamente o atendimento  
(Notas 9 a 10)

**21,20%**

Foram neutros na avaliação do atendimento  
(Notas 7 a 8)

**6,96%**

Avaliaram negativamente o atendimento  
(Notas 0 a 6)



# PESQUISA DE SATISFAÇÃO - REMAMI

Valores referente aos 29 hospitais do município de São Paulo | Março/2026

**Tópico da Avaliação:** Avaliação da gestante sobre o profissional no setor de admissão e acolhimento

**83,39%**

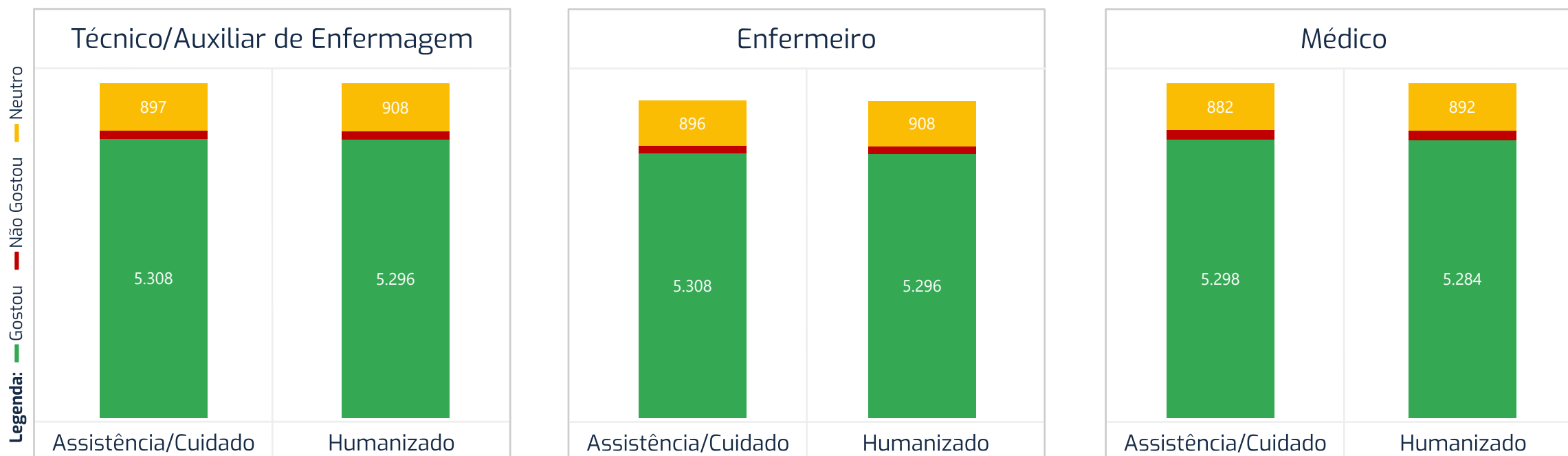
Avaliaram positivamente o atendimento  
(Notas 9 a 10)

**14,12%**

Foram neutros na avaliação do atendimento  
(Notas 7 a 8)

**2,49%**

Avaliaram negativamente o atendimento  
(Notas 0 a 6)



# PESQUISA DE SATISFAÇÃO - REMAMI

Valores referente aos 29 hospitais do município de São Paulo | Março/2026

**Tópico da Avaliação:** Avaliação da gestante sobre o profissional na situação do trabalho de parto

**84,81%**

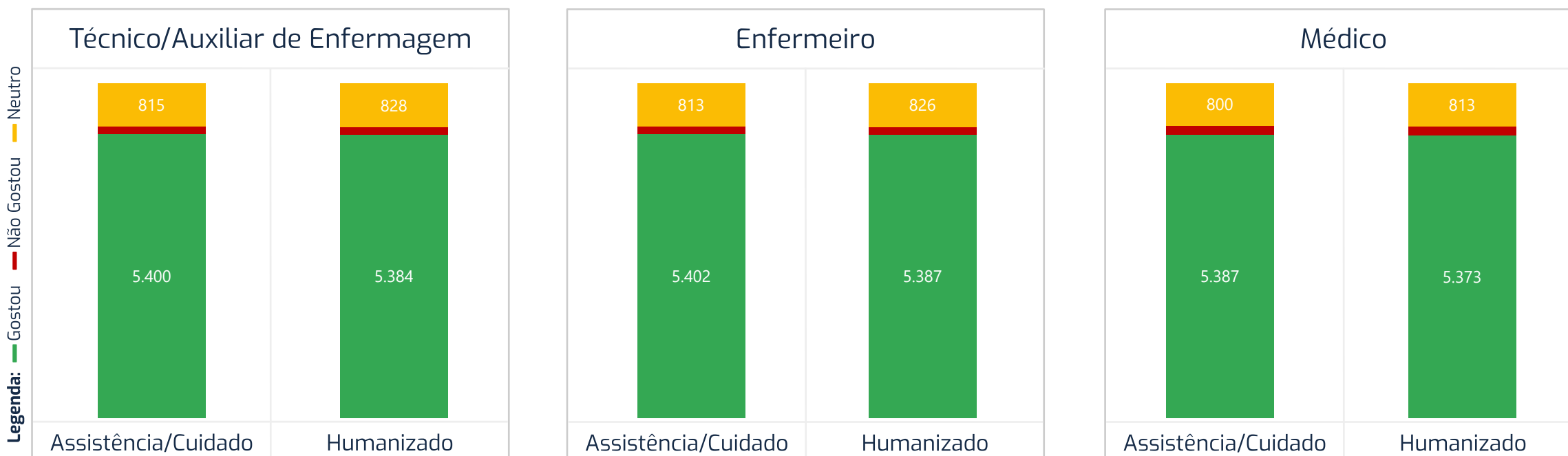
Avaliaram positivamente o atendimento  
(Notas 9 a 10)

**12,84%**

Foram neutros na avaliação do atendimento  
(Notas 7 a 8)

**2,35%**

Avaliaram negativamente o atendimento  
(Notas 0 a 6)



# PESQUISA DE SATISFAÇÃO - REMAMI

Valores referente aos 29 hospitais do município de São Paulo | Março/2026

**Tópico da Avaliação:** Avaliação da gestante sobre o profissional no Parto

**85,67%**

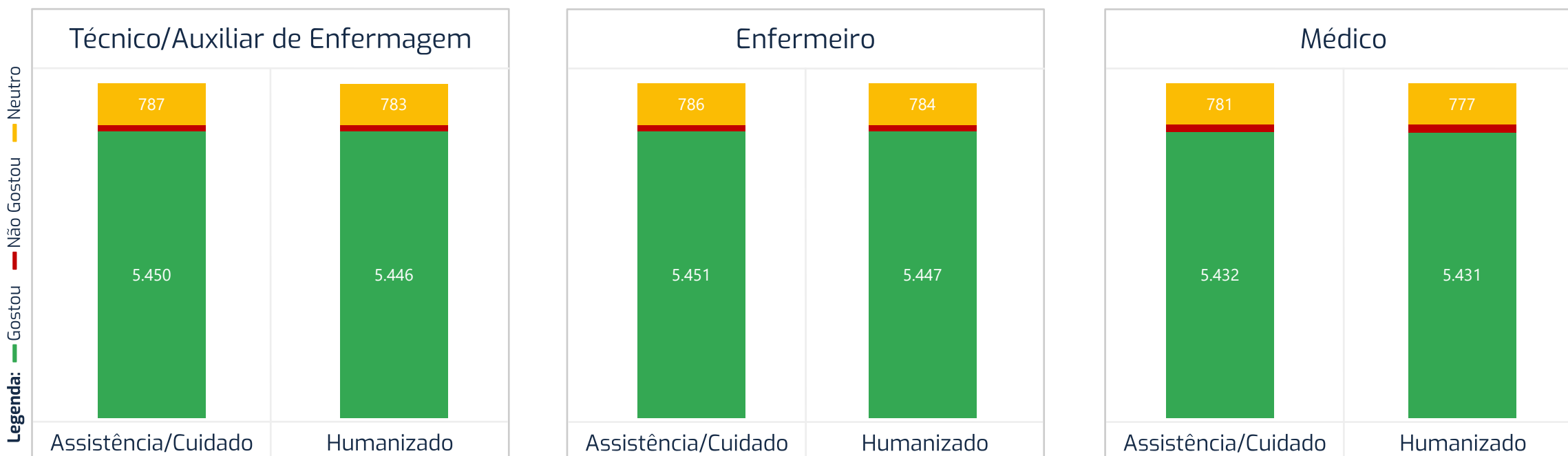
Avaliaram positivamente o atendimento  
(Notas 9 a 10)

**12,32%**

Foram neutros na avaliação do atendimento  
(Notas 7 a 8)

**2,00%**

Avaliaram negativamente o atendimento  
(Notas 0 a 6)



# PESQUISA DE SATISFAÇÃO - REMAMI

Valores referente aos 29 hospitais do município de São Paulo | Março/2026

**Tópico da Avaliação:** Avaliação da gestante sobre o profissional na situação de puerpera em alojamento conjunto

**86,77%**

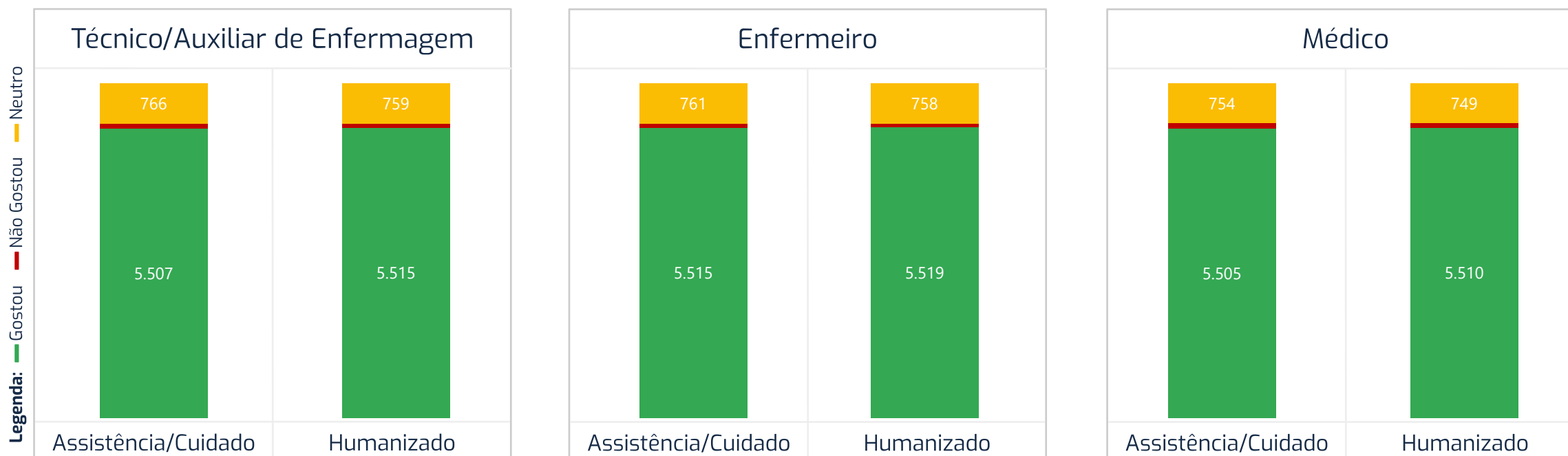
Avaliaram positivamente o atendimento  
(Notas 9 a 10)

**11,93%**

Foram neutros na avaliação do atendimento  
(Notas 7 a 8)

**1,30%**


Avaliaram negativamente o atendimento  
(Notas 0 a 6)



# PESQUISA DE SATISFAÇÃO - REMAMI

Valores referente aos 29 hospitais do município de São Paulo | Março/2026

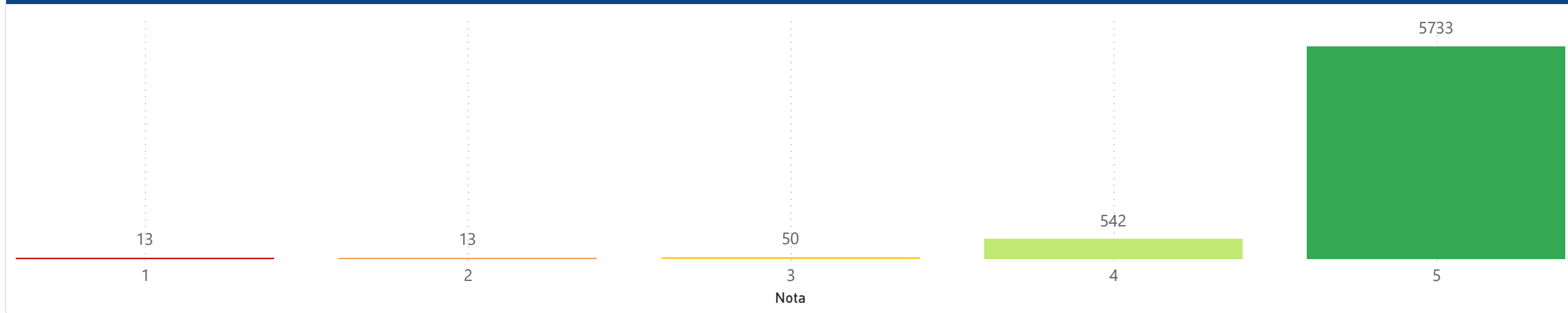
**Tópico da Avaliação:** Avaliação da gestante sobre seu nível de satisfação com a recepção



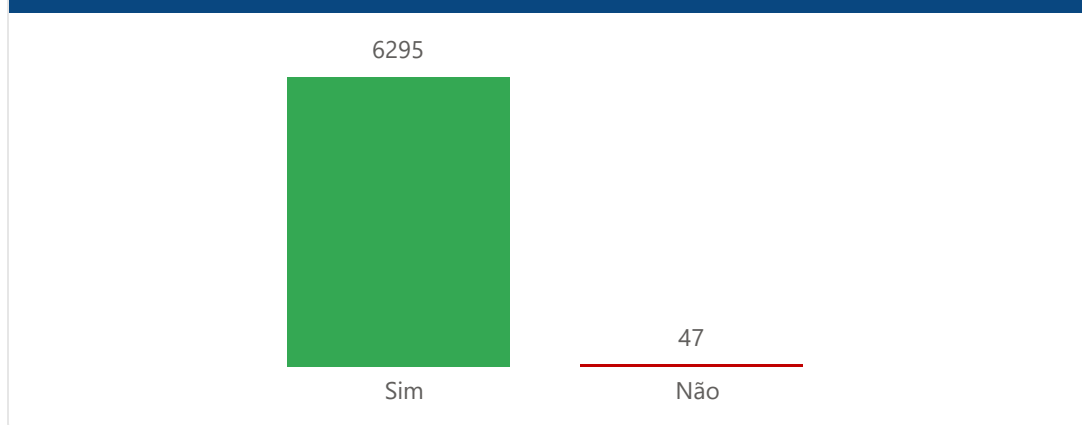
# PESQUISA DE SATISFAÇÃO - REMAMI

Valores referente aos 29 hospitais do município de São Paulo | Março/2026

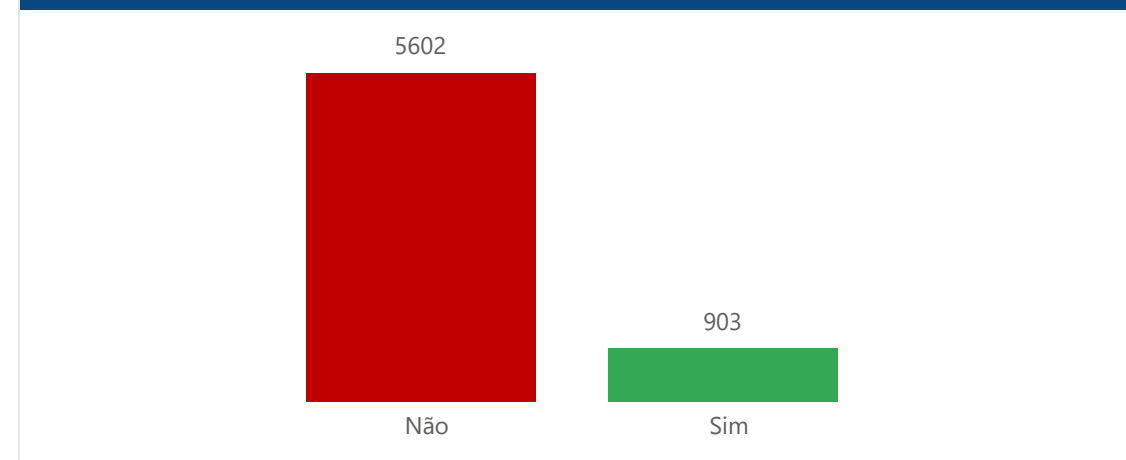
### Distribuição das Notas de Satisfação das Gestantes — Maternidades (1 a 5)



### Distribuição das Respostas sobre Indicação da Maternidade pelas Gestantes



### Participação das Gestantes nos Grupos Educativos



# PESQUISA DE SATISFAÇÃO REMAMI

Resultados consolidados da avaliação dos usuários na  
Unidade **Casa de Parto - Sapopemba**



# PESQUISA DE SATISFAÇÃO - REMAMI

Valores referente a Unidade Casa de Parto - Sapopemba | Março/2026

**Tópico da Avaliação:** Avaliação da gestante sobre o profissional do Pré-Natal

**63,64%**

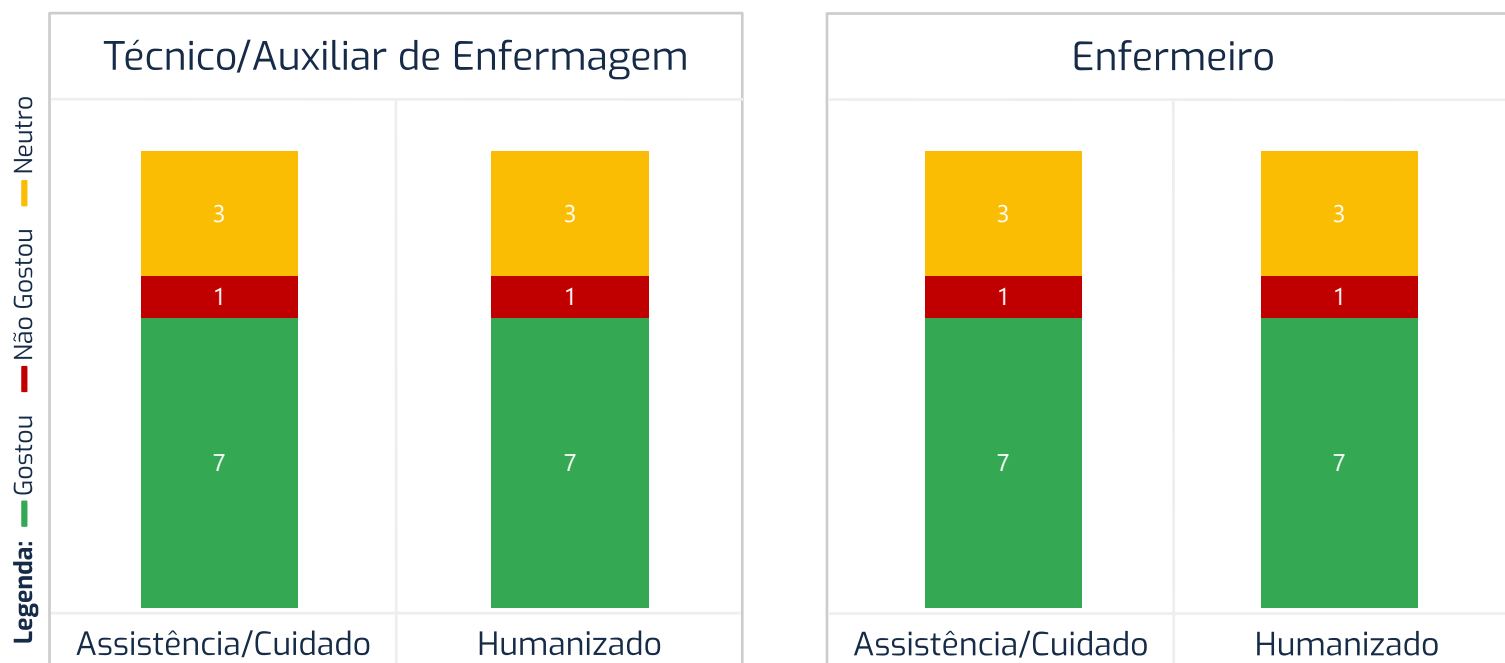
Avaliaram positivamente o atendimento  
(Notas 9 a 10)

**27,27%**

Foram neutros na avaliação do atendimento  
(Notas 7 a 8)

**9,09%**

Avaliaram negativamente o atendimento  
(Notas 0 a 6)



# PESQUISA DE SATISFAÇÃO - REMAMI

Valores referente a Unidade Casa de Parto - Sapopemba | Março/2026

**Tópico da Avaliação:** Avaliação da gestante sobre o profissional no setor de admissão e acolhimento

**95,45%**

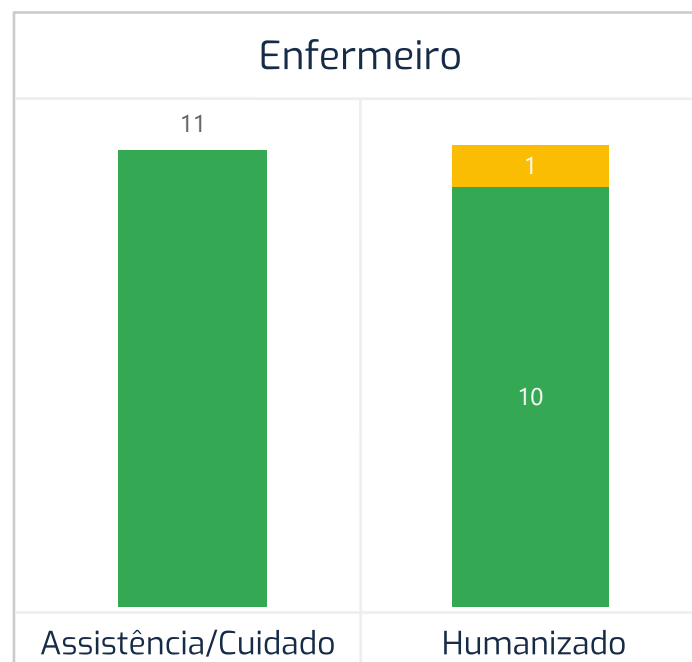
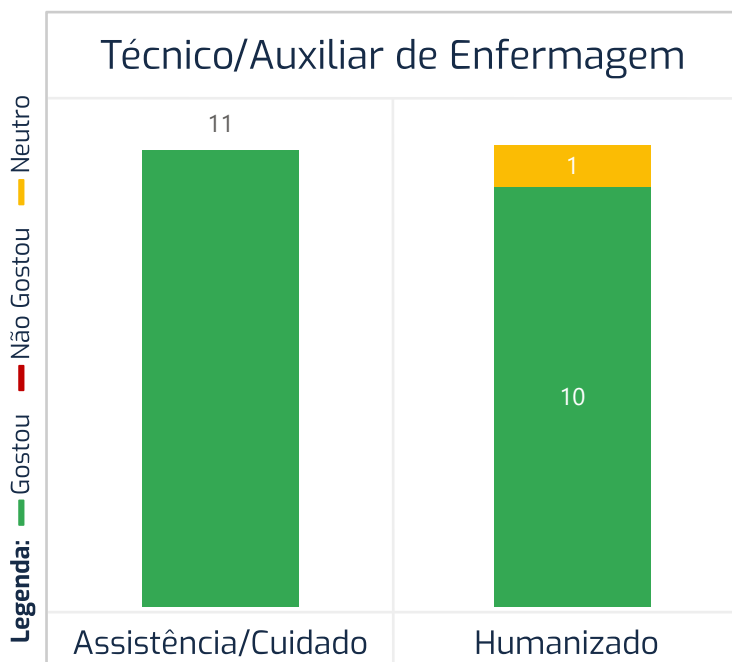
Avaliaram positivamente o atendimento  
(Notas 9 a 10)

**4,55%**

Foram neutros na avaliação do atendimento  
(Notas 7 a 8)

**0,00%**

Avaliaram negativamente o atendimento  
(Notas 0 a 6)



# PESQUISA DE SATISFAÇÃO - REMAMI

Valores referente a Unidade Casa de Parto - Sapopemba | Março/2026

**Tópico da Avaliação:** Avaliação da gestante sobre o profissional na situação do trabalho de parto

**100,00%**

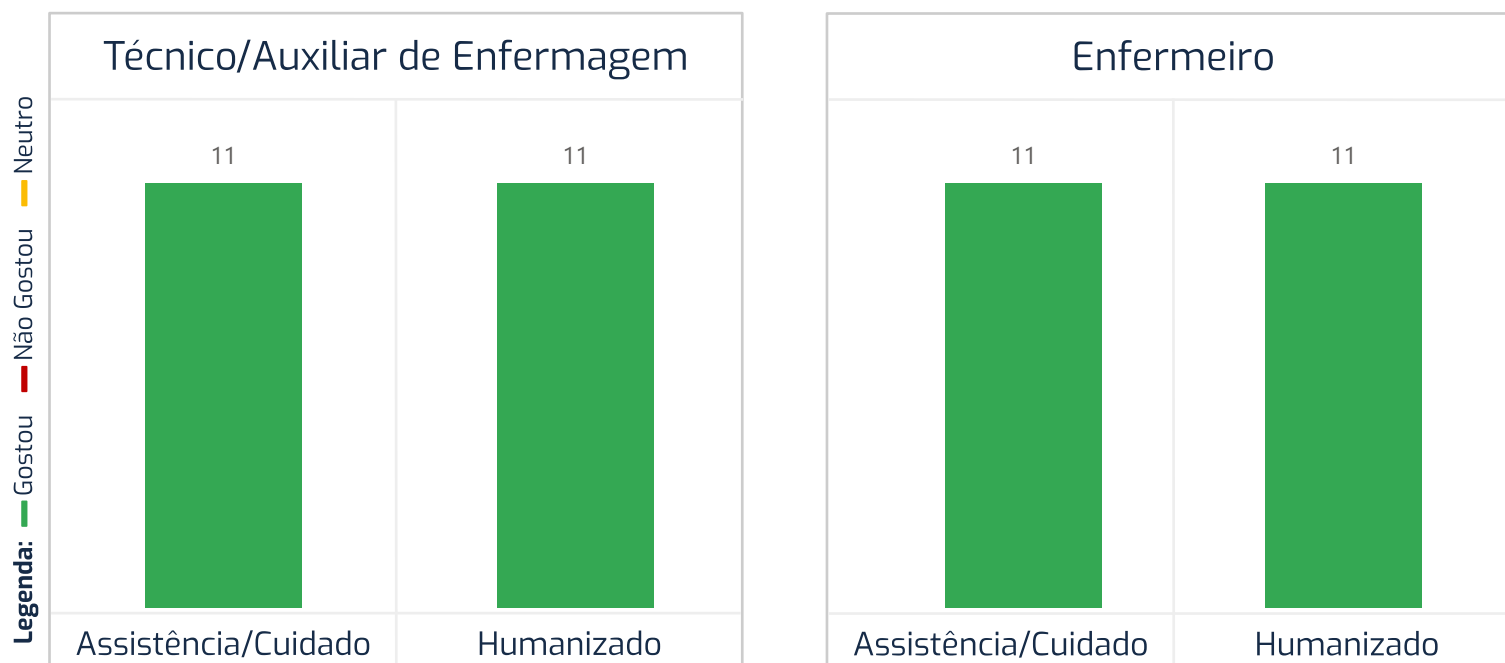
Avaliaram positivamente o atendimento  
(Notas 9 a 10)

**0,00%**

Foram neutros na avaliação do atendimento  
(Notas 7 a 8)

**0,00%**

Avaliaram negativamente o atendimento  
(Notas 0 a 6)



# PESQUISA DE SATISFAÇÃO - REMAMI

Valores referente a Unidade Casa de Parto - Sapopemba | Março/2026

**Tópico da Avaliação:** Avaliação da gestante sobre o profissional no Parto

**100,00%**

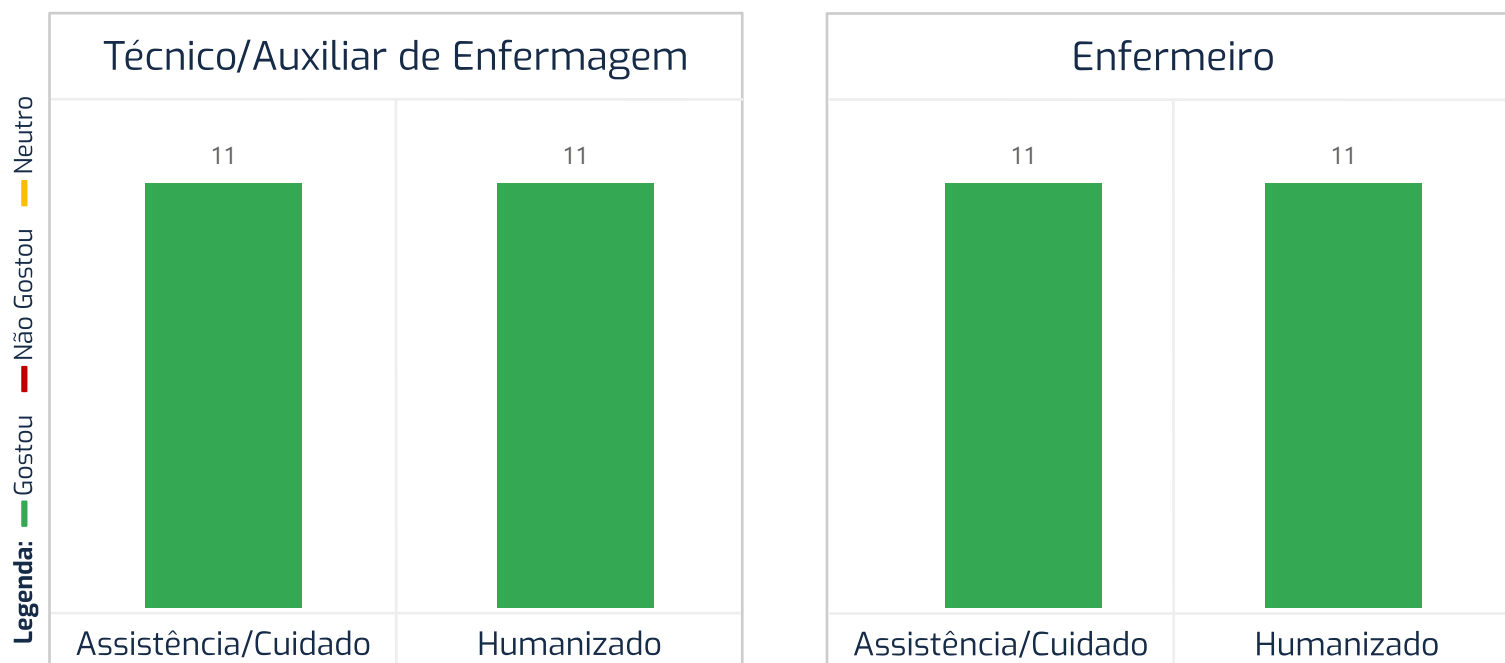
Avaliaram positivamente o atendimento  
(Notas 9 a 10)

**0,00%**

Foram neutros na avaliação do atendimento  
(Notas 7 a 8)

**0,00%**

Avaliaram negativamente o atendimento  
(Notas 0 a 6)



# PESQUISA DE SATISFAÇÃO - REMAMI

Valores referente a Unidade Casa de Parto - Sapopemba | Março/2026

**Tópico da Avaliação:** Avaliação da gestante sobre o profissional na situação de puerpera em alojamento conjunto

**100,00%**

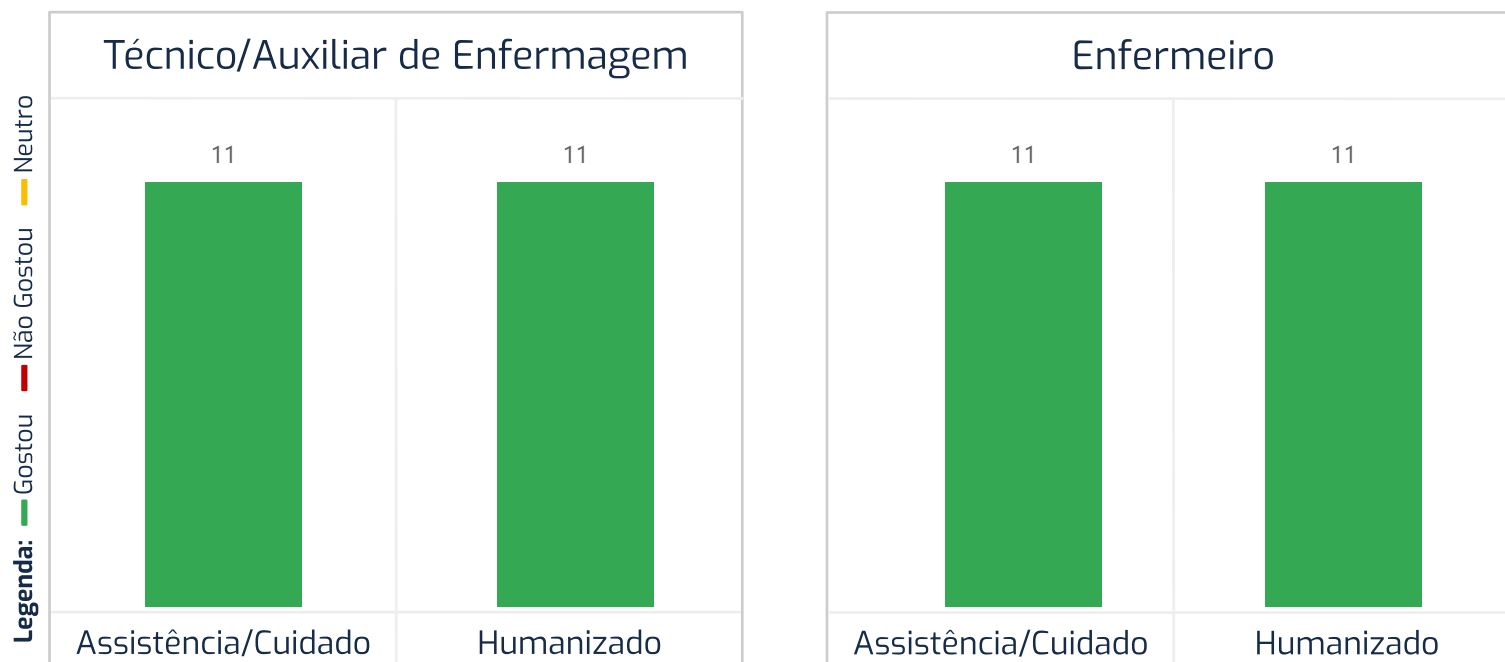
Avaliaram positivamente o atendimento  
(Notas 9 a 10)

**0,00%**

Foram neutros na avaliação do atendimento  
(Notas 7 a 8)

**0,00%**

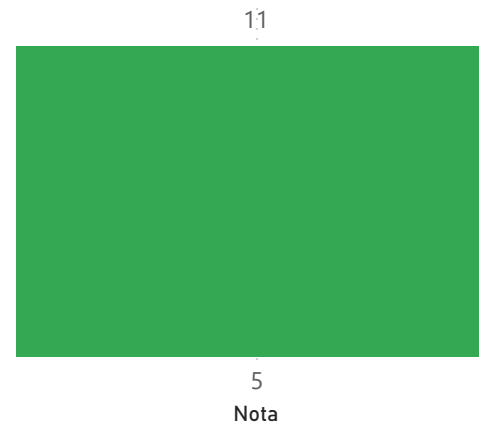
Avaliaram negativamente o atendimento  
(Notas 0 a 6)



# PESQUISA DE SATISFAÇÃO - REMAMI

Valores referente a Unidade Casa de Parto - Sapopemba | Março/2026

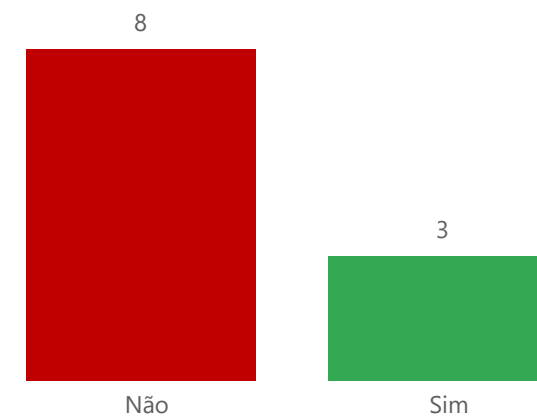
## Distribuição das Notas de Satisfação das Gestantes — Casa de Parto (1 a 5)



## Distribuição das Respostas sobre Indicação da Casa de Parto pelas Gestantes



## Participação das Gestantes nos Grupos Educativos



# PESQUISA DE SATISFAÇÃO REMAMI

Resultados consolidados da avaliação dos usuários na  
Unidade **Casa de Parto - Casa Ângela**



# PESQUISA DE SATISFAÇÃO - REMAMI

Valores referente a Unidade Casa de Parto - Casa Ângela | Março/2026

**Tópico da Avaliação:** Avaliação da gestante sobre o profissional do Pré-Natal

**100,00%**

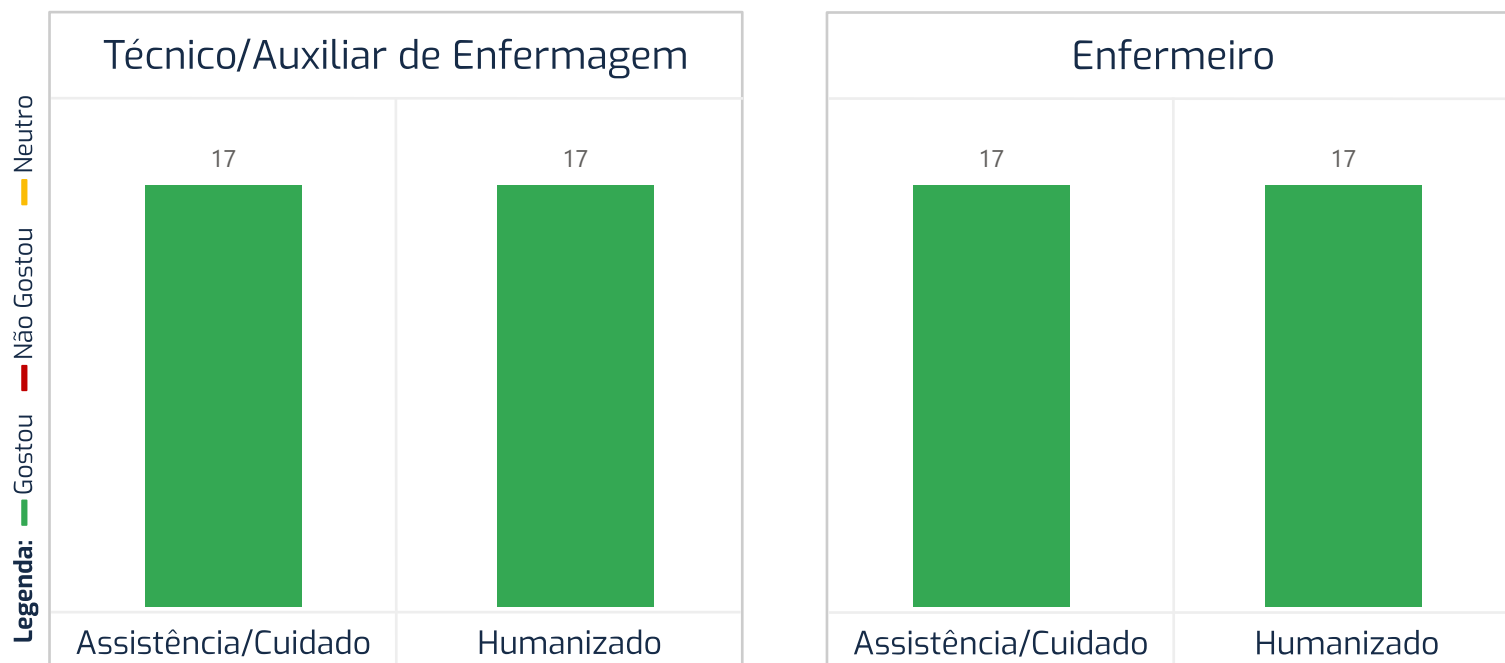
Avaliaram positivamente o atendimento  
(Notas 9 a 10)

**0,00%**

Foram neutros na avaliação do atendimento  
(Notas 7 a 8)

**0,00%**

Avaliaram negativamente o atendimento  
(Notas 0 a 6)



# PESQUISA DE SATISFAÇÃO - REMAMI

Valores referente a Unidade Casa de Parto - Casa Ângela | Março/2026

**Tópico da Avaliação:** Avaliação da gestante sobre o profissional no setor de admissão e acolhimento

**95,45%**

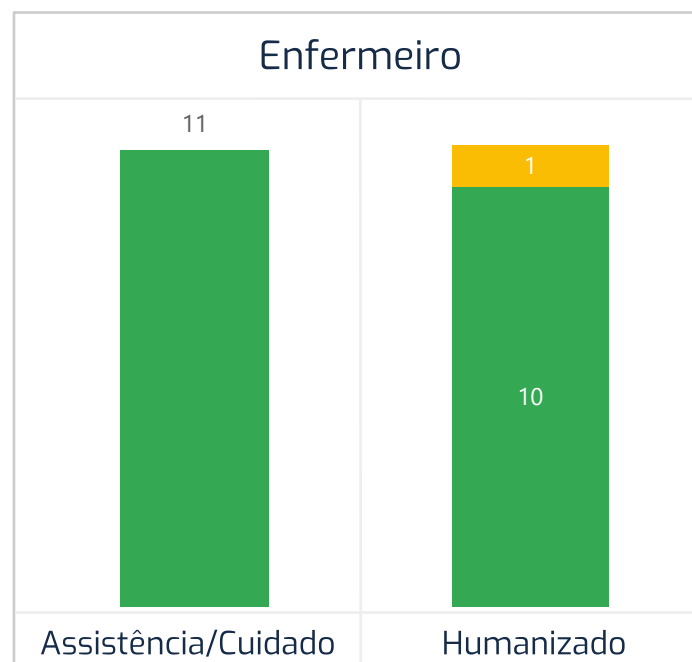
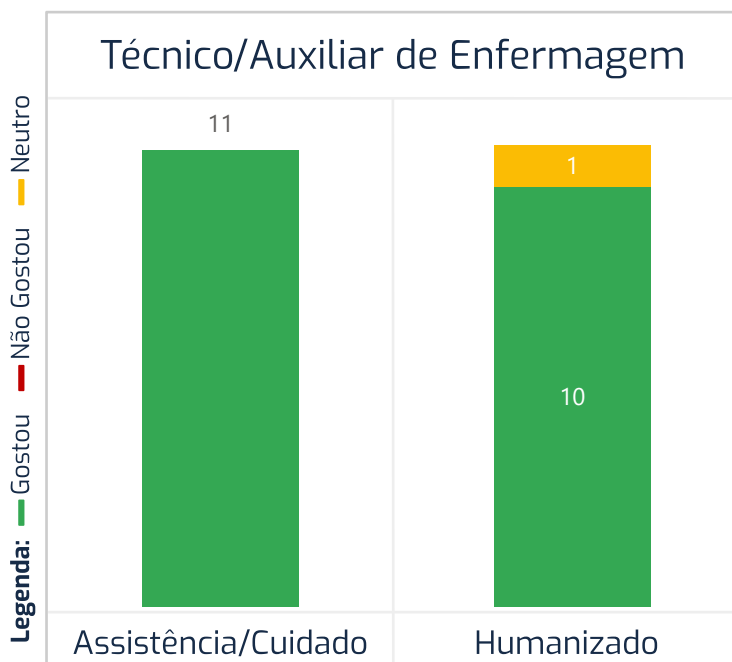
Avaliaram positivamente o atendimento  
(Notas 9 a 10)

**4,55%**

Foram neutros na avaliação do atendimento  
(Notas 7 a 8)

**0,00%**

Avaliaram negativamente o atendimento  
(Notas 0 a 6)



# PESQUISA DE SATISFAÇÃO - REMAMI

Valores referente a Unidade Casa de Parto - Casa Ângela | Março/2026

**Tópico da Avaliação:** Avaliação da gestante sobre o profissional na situação do trabalho de parto

**100,00%**

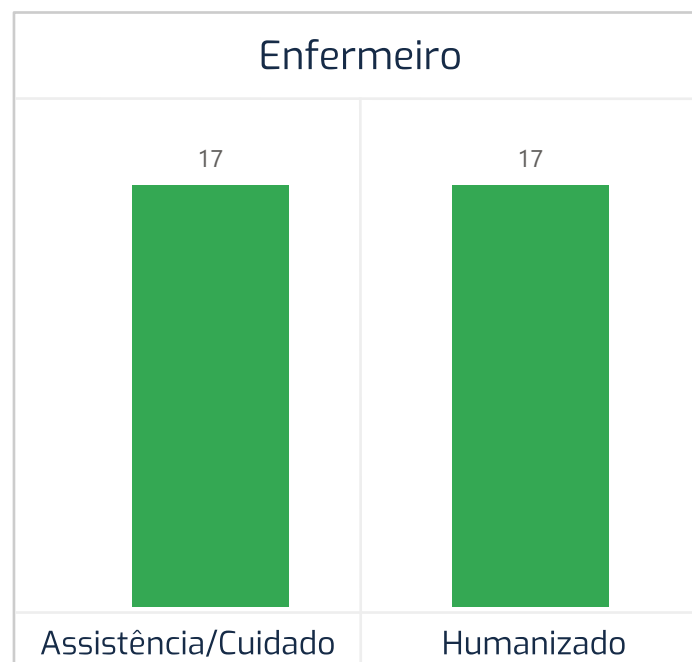
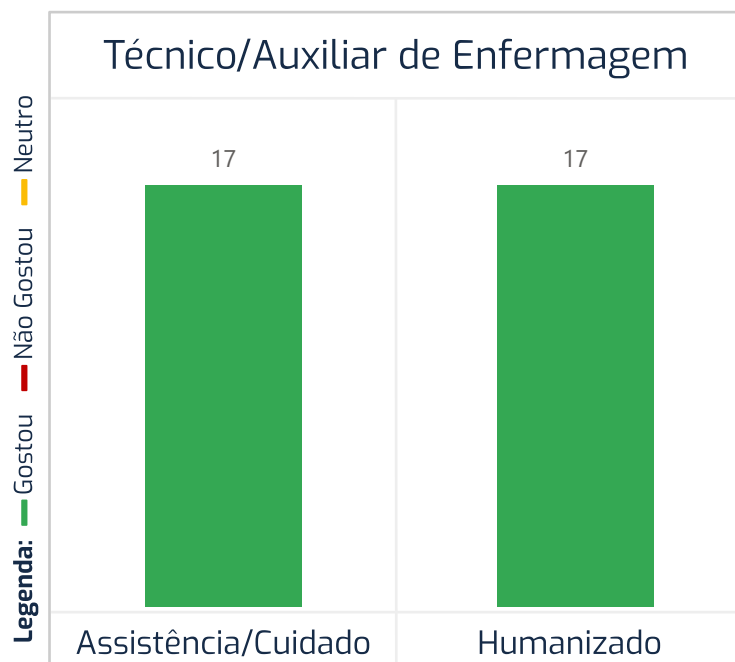
Avaliaram positivamente o atendimento  
(Notas 9 a 10)

**0,00%**

Foram neutros na avaliação do atendimento  
(Notas 7 a 8)

**0,00%**

Avaliaram negativamente o atendimento  
(Notas 0 a 6)



# PESQUISA DE SATISFAÇÃO - REMAMI

Valores referente a Unidade Casa de Parto - Casa Ângela | Março/2026

**Tópico da Avaliação:** Avaliação da gestante sobre o profissional no Parto

**100,00%**

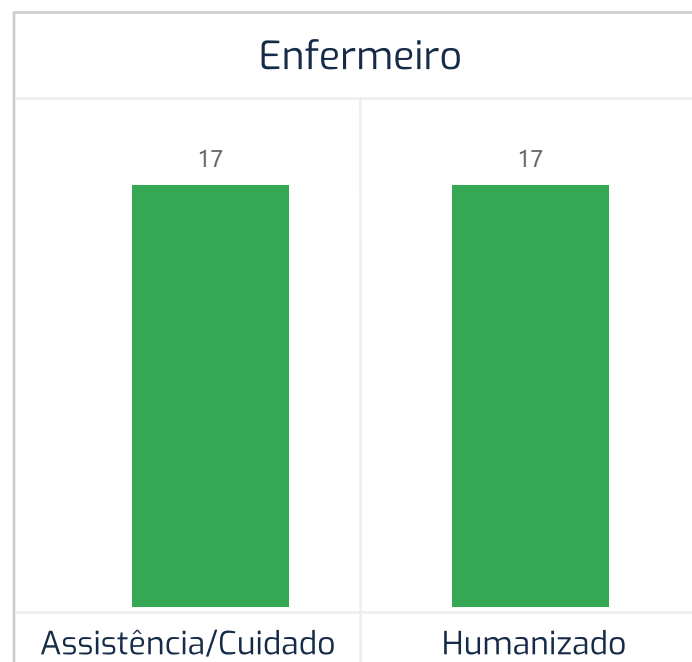
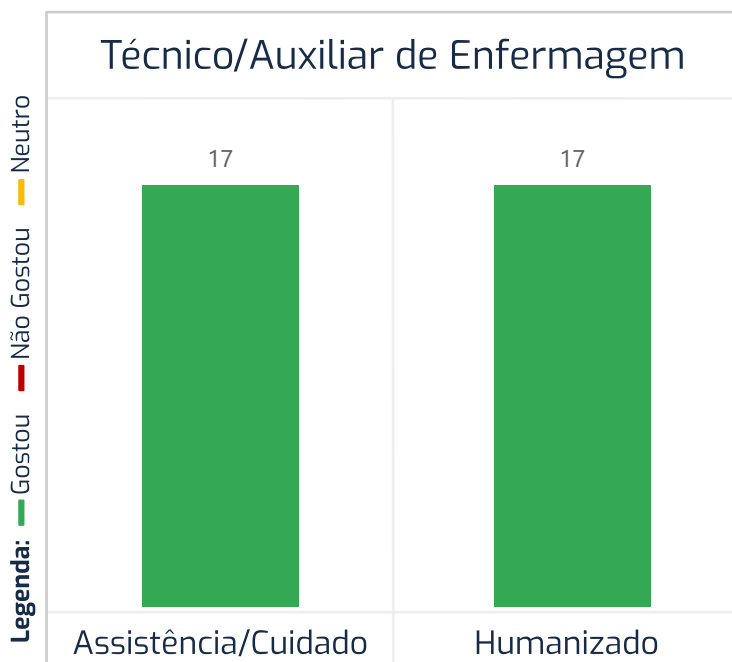
Avaliaram positivamente o atendimento  
(Notas 9 a 10)

**0,00%**

Foram neutros na avaliação do atendimento  
(Notas 7 a 8)

**0,00%**

Avaliaram negativamente o atendimento  
(Notas 0 a 6)



# PESQUISA DE SATISFAÇÃO - REMAMI

Valores referente a Unidade Casa de Parto - Casa Ângela | Março/2026

**Tópico da Avaliação:** Avaliação da gestante sobre o profissional na situação de puerpera em alojamento conjunto

**100,00%**

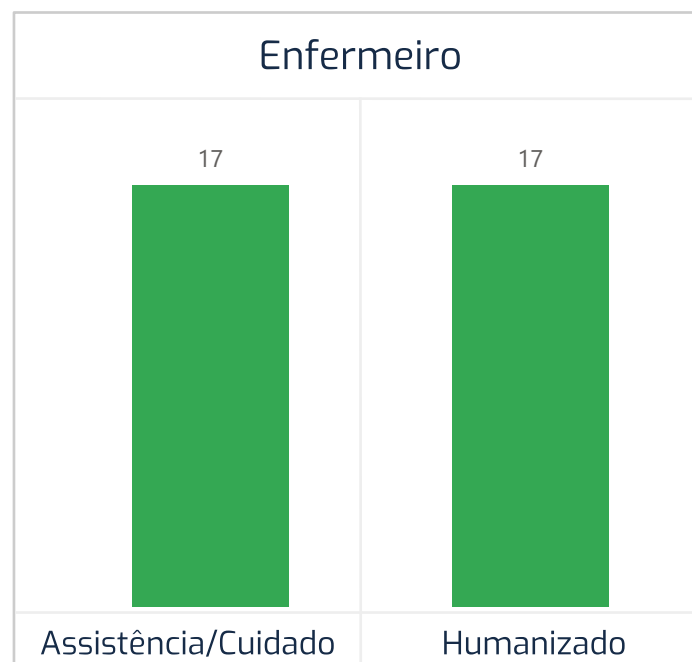
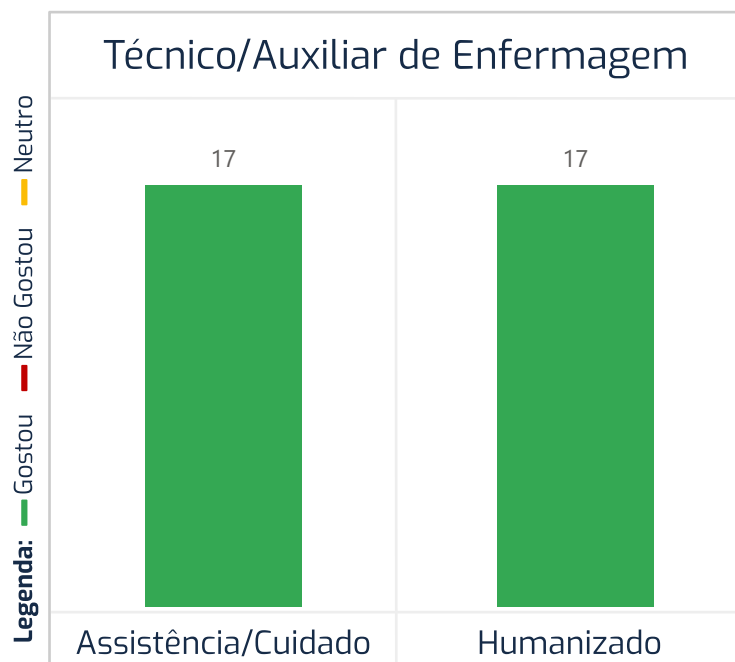
Avaliaram positivamente o atendimento  
(Notas 9 a 10)

**0,00%**

Foram neutros na avaliação do atendimento  
(Notas 7 a 8)

**0,00%**


Avaliaram negativamente o atendimento  
(Notas 0 a 6)



# PESQUISA DE SATISFAÇÃO - REMAMI

Valores referente a Unidade Casa de Parto - Casa Ângela | Março/2026

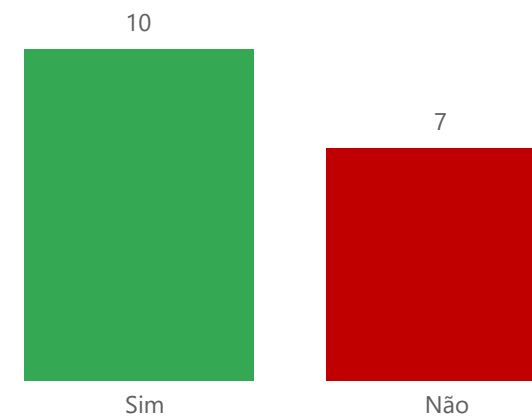
## Distribuição das Notas de Satisfação das Gestantes — Casa de Parto (1 a 5)



## Distribuição das Respostas sobre Indicação da Casa de Parto pelas Gestantes



## Participação das Gestantes nos Grupos Educativos



# RESULTADOS DOS INDICADORES - REMAMI

Valores referente a Março/2026

**Tabela 1** - Consultas agendadas para mulheres internadas pós aborto por hospital

Hospital Municipal	N° de mulheres internadas	Consultas Agendadas
Hospital Tide Setúbal	50	44
Hospital Pedreira	25	24
Hospital Alipio Correa Neto	17	16
Hospital Interlagos	14	14
Hospital Municipal de Parelheiros	14	10
Hospital Campo Limpo	8	8
Hospital M Boi Mirim	6	5
Hospital Municipal J. Sarah - Mario Degni	6	3
<b>Total</b>	<b>140</b>	<b>124</b>

Motivos de não agendamentos	Total
Outro município	12
Ausência de vagas	2
Possui convênio médico	2
<b>Total</b>	<b>16</b>

# RESULTADOS DOS INDICADORES - REMAMI

Valores referente a Março/2026

**Tabela 2** - Consultas agendadas das gestante patológicas

Hospital Municipal	N° de mulheres internadas	Consultas Agendadas
Hospital M Boi Mirim	21	21
Hospital Pedreira	21	21
Hospital Alipio Correa Neto	14	14
Hospital Campo Limpo	10	10
Hospital Vila Alpina	4	4
Hospital Municipal J. Sarah - Mario Degni	1	1
<b>Total</b>	<b>71</b>	<b>71</b>

**Motivos de não agendamentos**

**Total**

# RESULTADOS DOS INDICADORES - REMAMI

Valores referente a Março/2026

**Tabela 3** - Consultas agendadas dos RN's internados

Hospital Municipal	RN's internados	Consultas Agendadas RN's
Hospital Vila Nova Cachoeirinha	65	64
Hospital Interlagos	25	24
Hospital M Boi Mirim	17	17
Hospital Ignácio Proença de Gouveia	12	10
Hospital Pedreira	11	11
Hospital Campo Limpo	10	10
Hospital Waldomiro de Paula	10	10
Hospital Alipio Correa Neto	8	8
Irmandade de Santa Casa de Misericórdia de São Paulo	8	8
Hospital Vila Alpina	7	3
Hospital Geral de Santa Marcelina	6	6
Hospital Tide Setúbal	6	6
Hospital Municipal J. Sarah - Mario Degni	4	4
Hospital Santa Marcelina Itaquera	3	3
Hospital Amparo Maternal	2	
Hosp. Mun. Vereador José Storopoli - Vila Maria	1	1
<b>Total</b>	<b>195</b>	<b>185</b>

Motivos de não agendamentos	Total
Em Branco	1
Óbito	1
Outro Municipio	1
Sem Vaga, Sera Realizado	1
Visita Domiciliar Pela Enfermeira Da Ubs Vila Ema	
Serv Social.	2
Sem Vagas	4
<b>Total</b>	<b>10</b>



# RESULTADOS DOS INDICADORES - REMAMI

Valores referente a Março/2026

**Tabela 4** - Total de partos levantados através dos relatório das entrevista

	Casa Angela	Casa de Parto Sapopemba	Hosp. Mun. Vereador José Storopoli - Vila Maria	Hospital Alipio Correa Neto	Hospital Amparo Maternal	Hospital Campo Limpo	Hospital das Clínicas	Hospital Geral de Santa Marcelina	Hospital Grajaú	Hospital Guaianazes	Hospital Ignácio Proença de Gouveia	Hospital Interlagos	Hospital Ipiranga	Hospital Leonor Mendes de Barros	Hospital M Boi Mirim	Hospital Mandaqui	Hospital Municipal de Parelheiros	Hospital Municipal J. Sarah - Mario Degni	Hospital Pedreira	Hospital Santa Marcelina Itaquera	Hospital São Luiz Gonzaga	Hospital São Mateus	Hospital Sapopemba	Hospital Taipas	Hospital Tide Setúbal	Hospital Tiradentes	Hospital Universitário Usp-SP	Hospital Vila Alpina	Hospital Vila Nova Cachoeirinha	Hospital Waldomiro de Paula	Irmandade de Santa Casa de Misericórdia de São Paulo	Total Geral
CENTRO	0	0	0	0	20	1	4	0	0	0	16	0	4	3	0	0	0	1	0	0	0	1	1	0	0	0	0	2	3	0	98	154
LESTE	0	4	3	208	21	3	14	108	0	24	15	0	5	34	0	1	1	4	0	75	2	85	113	0	162	163	0	43	14	309	2	1413
NORTE	0	0	158	1	51	1	10	5	0	1	5	1	4	47	0	163	0	5	1	0	222	0	0	195	7	0	2	1	386	7	10	1283
OESTE	1	0	0	1	7	0	21	0	1	0	0	3	1	0	2	1	0	121	0	0	0	0	4	0	0	135	0	7	1	11	317	
SUDESTE	2	5	13	24	123	1	7	0	1	2	179	22	120	235	1	4	2	3	25	17	2	5	153	0	2	1	2	112	3	12	7	1085
SUL	14	0	0	23	101	165	15	11	192	36	3	330	3	9	405	7	189	10	165	25	5	15	7	2	22	47	40	1	10	65	1	1918
Outros	0	2	4	5	25	5	69	35	2	6	4	3	14	10	14	8	26	81	3	14	10	4	4	0	11	8	31	10	10	9	12	439
<b>Total Geral</b>	<b>17</b>	<b>11</b>	<b>178</b>	<b>262</b>	<b>348</b>	<b>176</b>	<b>140</b>	<b>159</b>	<b>196</b>	<b>69</b>	<b>222</b>	<b>359</b>	<b>151</b>	<b>338</b>	<b>422</b>	<b>184</b>	<b>218</b>	<b>225</b>	<b>194</b>	<b>131</b>	<b>241</b>	<b>109</b>	<b>278</b>	<b>202</b>	<b>204</b>	<b>219</b>	<b>210</b>	<b>169</b>	<b>433</b>	<b>403</b>	<b>141</b>	<b>6609</b>
<b>% Referência</b>	82	45	89	79	35	94	15	68	98	35	81	92	79	70	96	89	87	54	85	57	92	78	55	97	79	74	64	66	89	77	70	
<b>% Fora</b>	18	55	11	21	65	6	85	32	2	65	19	8	21	30	4	11	13	46	15	43	8	22	45	3	21	26	36	34	11	23	30	



# RESULTADOS DOS INDICADORES - REMAMI

Valores referente a Março/2026

**Tabela 5** - Total de CPN avaliados através dos relatórios das entrevistas

CRS	TOTAL DE CPN AVALIADOS	IDENTIFICAÇÃO DAS UBS NO CARTÃO PRÉ NATAL		IDENTIFICAÇÃO DA MATERNIDADE DE REFERÊNCIA NO CARTÃO DE PRÉNATAL		IDENTIFICAÇÃO DOS DADOS OBSTÉTRICOS NO CPN		REGISTRO DE 7 CONSULTAS OU MAIS NO CPN		REGISTRO DO NOME DO MÉDICO E ENFERMEIRO PRENATALISTA NO CPN		REGISTRO DOS DADOS DA PUÉRPERA NO CPN		REGISTRO DA AVALIAÇÃO ODONTOLÓGICA NO CPN		REGISTRO DOS EXAMES DO 1º TRIMESTRE, 2º TRIMESTRE, 3º TRIMESTRE NO CPN		REGISTRO DO TESTE RÁPIDO	
		Nº	Sim	%	Sim	%	Sim	%	Sim	%	Sim	%	Sim	%	Sim	%	Sim	%	Sim
Centro	145	128	88,28%	110	75,86%	137	94,48%	123	84,83%	74	51,03%	99	68,28%	69	47,59%	87	60,00%	141	97,24%
Leste	1.383	1.227	88,72%	967	69,92%	1.178	85,18%	1.271	91,90%	975	70,50%	1.222	88,36%	690	49,89%	1.042	75,34%	1.356	98,05%
Norte	1.244	1.131	90,92%	900	72,35%	1.177	94,61%	1.115	89,63%	722	58,04%	1.003	80,63%	501	40,27%	789	63,42%	1.208	97,11%
Oeste	312	257	82,37%	210	67,31%	287	91,99%	278	89,10%	128	41,03%	292	93,59%	148	47,44%	248	79,49%	306	98,08%
Outros	399	248	62,16%	252	63,16%	336	84,21%	297	74,44%	201	50,38%	350	87,72%	65	16,29%	251	62,91%	365	91,48%
Sudeste	1.041	964	92,60%	890	85,49%	907	87,13%	947	90,97%	836	80,31%	947	90,97%	571	54,85%	814	78,19%	1.016	97,60%
Sul	1.873	1.791	95,62%	1.704	90,98%	1.808	96,53%	1.734	92,58%	1.490	79,55%	1.756	93,75%	1.018	54,35%	1.468	78,38%	1.836	98,02%
<b>Total</b>	<b>6.459</b>	<b>5.793</b>	<b>89,69%</b>	<b>5070</b>	<b>78,50%</b>	<b>5.888</b>	<b>91,16%</b>	<b>5818</b>	<b>90,08%</b>	<b>4.454</b>	<b>68,96%</b>	<b>5729</b>	<b>88,70%</b>	<b>3.077</b>	<b>47,64%</b>	<b>4746</b>	<b>73,48%</b>	<b>6.286</b>	<b>97,32%</b>

Acima da média Geral

Abaixo da média Geral

\* Média Geral calculada 5% para mais ou menos.



# RESULTADOS DOS INDICADORES - REMAMI

Valores referente a Março/2026

**Tópico** : Ausência de Vagas SIGA para agendamento de consultas: Puérperas e desfechos.

Ausências de vagas no sistema  
SIGA para agendamento de  
consulta Puérpera

**496**

WhatsApp

170

Telefone

132

E-mail

113

Sem vagas no SIGA, mesmo após contato  
telefônico na UBS

**81**



Este mês de 496 puérperas que poderiam sair sem consulta agendadas, após todos os esforços das Apoiadoras em conseguir agendamentos via telefone, e-mail, WhatsApp, somente 81 puérperas não conseguiram agendamento,

# RESULTADOS DOS INDICADORES - REMAMI

Valores referente a Março/2026

**Tópico** : Relação das UBS sem vagas para Puérpera.

CRS	UBS	Total de sem vagas SIGA após contato ( Puérpera )
Outros	NÃO REALIZOU PRÉ NATAL	1
Oeste	HOSPITAL MUNICIPAL PROF. MARIO DEGNI	1
Oeste	UBS DR. JOSÉ DE BARROS MAGALDI	1
Oeste	UBS VILA IPOJUCA - DRA. WANDA COELHO DE MORAES	1
Norte	AMA/UBS INTEGRADA JARDIM LADEIRA ROSA	1
Norte	AMA/UBS INTEGRADA LAUZANE PAULISTA	8
Norte	UBS DR. WALTER ELIAS - CASA VERDE BAIXA	1
Norte	UBS JARDIM DAS PEDRAS	2
Norte	UBS JARDIM FONTALIS	1
Norte	UBS MOINHO VELHO	1
Norte	UBS PARQUE NOVO MUNDO I	2
Norte	UBS VILA SABRINA - DR. CARLOS AUGUSTO AUTRAN PEDERNEIRAS LIMA	1
Leste	AMA/UBS INTEGRADA CIDADE LIDER I	1
Leste	AMA/UBS INTEGRADA JARDIM DA CONQUISTA III	1
Leste	AMA/UBS INTEGRADA JARDIM HELENA	2
Leste	SAE DST/AIDS PENHA	1
Leste	UBS BURGO PAULISTA	1
Leste	UBS JARDIM NOSSA SENHORA DO CARMO	1
Leste	UBS JARDIM TIETE II	1
Leste	UBS PARQUE SÃO RAFAEL - DRA. ORA ROSEN	1
Centro	UBS CAMBUCI	2
<b>Total</b>		<b>32</b>

CRS	UBS	Total de sem vagas SIGA após contato ( Puérpera )
Sul	AMA/UBS INTEGRADA JARDIM MIRNA	1
Sul	AMA/UBS INTEGRADA PARQUE DOROTEIA	1
Sul	UBS ANCHIETA	3
Sul	UBS BARRAGEM	2
Sul	UBS CHÁCARA DO CONDE	1
Sul	UBS DR. SÉRGIO CHADDAD	2
Sul	UBS JARDIM DAS FONTES	1
Sul	UBS JARDIM DAS PALMAS	1
Sul	UBS JARDIM NITERÓI	1
Sul	UBS JARDIM REPÚBLICA	1
Sul	UBS JARDIM ROBRU - GUAIANASES	2
Sul	UBS RECANTO CAMPO BELO	2
Sul	UBS SHANGRILA/ELLUS	1
Sul	UBS VILA CHABILÂNDIA	1
Sul	UBS VILA ROSCHEL	1
<b>Total</b>		<b>21</b>

CRS	Total de sem vagas SIGA após contato
Sudeste	27
Sul	21
Norte	17
Leste	9
Oeste	3
Centro	2
Outros	1
<b>Total</b>	<b>81</b>



# RESULTADOS DOS INDICADORES - REMAMI

Valores referente a Março/2026

**Tópico** : Relação das UBS sem vagas para Puérpera.

CRS	UBS	Total de sem vagas SIGA após contato ( Puérpera )
Sudeste	AMA/UBS INTEGRADA AMERICANOPOLIS	1
Sudeste	AMA/UBS INTEGRADA DR. GERALDO DA SILVA FERREIRA	1
Sudeste	AMA/UBS INTEGRADA JARDIM GRIMALDI	3
Sudeste	AMA/UBS INTEGRADA PARI	1
Sudeste	AMA/UBS INTEGRADA VILA ANTONIETA	1
Sudeste	AMA/UBS INTEGRADA VILA MORAES - DR. JOÃO PAULO BOTELHO VIEIRA	1
Sudeste	UBS BELENZINHO - MARCUS WOLOSKER	2
Sudeste	UBS JARDIM SECKLER	1
Sudeste	UBS MOINHO VELHO II	1
Sudeste	UBS MOOCA I	3
Sudeste	UBS VILA BERTIOGA - DOMINGOS DELASCIO	1
Sudeste	UBS VILA EMA - DR FUAD KASSAB	8
Sudeste	UBS VILA MARIANA	1
Sudeste	UBS VILA PRUDENTE	1
Sudeste	UBS VILA SANTA CATARINA	1
<b>Total</b>		<b>27</b>

CRS	Total de sem vagas SIGA após contato
Sudeste	27
Sul	21
Norte	17
Leste	9
Oeste	3
Centro	2
Outros	1
<b>Total</b>	<b>81</b>

# RESULTADOS DOS INDICADORES - REMAMI

Valores referente a Março/2026

**Tópico** : Ausência de Vagas SIGA para agendamento de consultas: Recém-Nascidos e desfechos.

Ausências de vagas no sistema  
SIGA para agendamento de  
consulta Recém-Nascido

**493**

Sem vagas no SIGA, mesmo após contato  
telefônico na UBS

**92**



WhatsApp

175

Telefone

117

E-mail

109

Este mês de 493 recém-nascidos que poderiam sair sem consulta agendadas, após todos os esforços das Aporadoras em conseguir agendamentos via telefone, e-mail, WhatsApp, somente 92 recém-nascidos não conseguiram agendamento,

# RESULTADOS DOS INDICADORES - REMAMI

Valores referente a Março/2026

**Tópico** : Relação das UBS sem vagas para Recém-Nascidos.

CRS	UBS	Total de sem vagas SIGA após contato ( RN )	CRS	UBS	Total de sem vagas SIGA após contato ( RN )	CRS	Total de sem vagas SIGA após contato 1( RN )
Leste	AMA/UBS INTEGRADA CIDADE LIDER I	1	Sudeste	UBS VILA MATILDE - DR. RUBENS DO VAL	5	Sudeste	32
Leste	AMA/UBS INTEGRADA JARDIM DAS OLIVEIRAS	1	Sudeste	UBS VILA EMA - DR FUAD KASSAB	4	Sul	22
Leste	AMA/UBS INTEGRADA JARDIM HELENA	1	Sudeste	UBS VILA BERTIOGA - DOMINGOS DELASCIO	3	Norte	18
Leste	AMA/UBS INTEGRADA SITIO DA CASA PINTADA	1	Sudeste	UBS VILA FORMOSA I - DR. ANTONIO DA SILVEIRA E OLIVEIRA	3	Leste	11
Leste	SAE DST/AIDS PENHA	1	Sudeste	UBS BELENZINHO - MARCUS WOLOSKER	2	Centro	3
Leste	UBS BURGO PAULISTA	1	Sudeste	UBS CIDADE PATRIARCA	2	Oeste	3
Leste	UBS JARDIM NOSSA SENHORA DO CARMO	1	Sudeste	UBS VILA SANTA CATARINA	2	Outros	2
Leste	UBS JARDIM ROSELI	1	Sudeste	AMA/UBS INTEGRADA AMERICANOPOLIS	1	<b>Total</b>	<b>92</b>
Leste	UBS JARDIM TIETE II	1	Sudeste	AMA/UBS INTEGRADA PADRE MANOEL DA NÓBREGA	1		
Leste	UBS MANGABEIRA - DR PEDRO DE SOUZA	1	Sudeste	AMA/UBS INTEGRADA PARI	1		
Leste	UBS PARQUE SÃO RAFAEL - DRA. ORA ROSEN	1	Sudeste	AMA/UBS INTEGRADA SAO VICENTE DE PAULA	1		
Norte	AE Freguesia do Ó	1	Sudeste	AMA/UBS INTEGRADA VILA MORAES - DR. JOÃO PAULO BOTELHO VIEIRA	1		
Norte	AMA/UBS INTEGRADA JARDIM LADEIRA ROSA	2	Sudeste	UBS BRAS - DR. MANOEL SALDIVA NETO	1		
Norte	AMA/UBS INTEGRADA LAUZANE PAULISTA	9	Sudeste	UBS MOINHO VELHO II	1		
Norte	UBS CRUZ DAS ALMAS	1	Sudeste	UBS SACOMÃ	1		
Norte	UBS JARDIM FONTALIS	1	Sudeste	UBS VILA MARIANA	1		
Norte	UBS MOINHO VELHO	1	Sudeste	UBS VILA PRUDENTE	1		
Norte	UBS PARQUE NOVO MUNDO I	2	Sudeste	UBS VILA SANTO ESTEVÃO - WOADY JORGE KALIL	1		
Norte	UBS VILA DIONISIA	1	<b>Total</b>		<b>32</b>		
Oeste	HOSPITAL MUNICIPAL PROF. MARIO DEGNI	1					
Oeste	UBS DR. JOSÉ DE BARROS MAGALDI	1					
Oeste	UBS VILA IPOJUCA - DRA. WANDA COELHO DE MORAES	1					
Outros	NÃO REALIZOU PRÉ NATAL	2					
<b>Total</b>		<b>34</b>					



# RESULTADOS DOS INDICADORES - REMAMI

Valores referente a Março/2026

**Tópico** : Relação das UBS sem vagas para Recém-Nascidos.

CRS	UBS	Total de sem vagas SIGA após contato ( RN )
Centro	UBS CAMBUCI	2
Centro	UBS NOSSA SENHORA DO BRASIL - ARMANDO D'ARIENZO	1
Sul	AMA/UBS INTEGRADA JARDIM MIRNA	1
Sul	AMA/UBS INTEGRADA PARQUE DOROTEIA	1
Sul	UBS ANCHIETA	2
Sul	UBS BARRAGEM	2
Sul	UBS CHÁCARA DO CONDE	1
Sul	UBS DR. SÉRGIO CHADDAD	2
Sul	UBS JARDIM AEROPORTO - DR. MASSAKI UDIHARA	1
Sul	UBS JARDIM CLIPER	1
Sul	UBS JARDIM DAS FONTES	1
Sul	UBS JARDIM DAS PALMAS	1
Sul	UBS JARDIM NITERÓI	1
Sul	UBS JARDIM ROBRU - GUAIANASES	2
Sul	UBS JARDIM ROBRU - MESSIAS JOSE DA SILVA	1
Sul	UBS RECANTO CAMPO BELO	2
Sul	UBS SANTO AMARO – DR. SÉRGIO VILLAÇA BRAGA	1
Sul	UBS SHANGRILA/ELLUS	1
Sul	UBS VILA ROSCHEL	1
<b>Total</b>		<b>25</b>

CRS	Total de sem vagas SIGA após contato 1( RN )
Sudeste	32
Sul	22
Norte	18
Leste	11
Centro	3
Oeste	3
Outros	2
<b>Total</b>	<b>92</b>

# RESULTADOS DOS INDICADORES - REMAMI

Valores referente a Março/2026

**Tabela 6** - Capacitações

Tema da Capacitação	Público Alvo	Metodo	Objetivo
Pré Natal e as doenças relevantes que podem ocorrer neste período	Auxiliar de Enfermagem Apoiador Mãe Paulistana	Teórico	Capacitar os profissionais para garantir assistência qualificada à gestante, com foco na identificação precoce de riscos, promoção da saúde materno-infantil e prevenção de complicações, conforme diretrizes do Ministério da Saúde.

# RESULTADOS DOS INDICADORES - REMAMI

Valores referente a Março/2026

**Tabela 7** - Total de inserção de DIU e Implante Contraceptivo Subdérmico

Coordenadoria	Total de DIU	Total de Implanon
NORTE	102	53
SUDESTE	79	63
OESTE	38	57
SUL	36	70
LESTE	23	36
CENTRO	1	7
<b>Total</b>	<b>279</b>	<b>286</b>

# CONSIDERAÇÕES FINAIS - REMAMI

Valores referente a Março/2026

Considerações Finais:

As Apoiadoras REMAMI realizaram em média 96% dos agendamentos das consultas de puérperas e RNs, nas UBSs. Os casos de maior dificuldade de agendamentos, são realizados em parceria com as UBSs, Supervisões e Coordenadorias de saúde. Essa parceria é fundamental para o agendamento efetivo das consultas de contra referência sem vaga no SIGA. Das 496 ausências de vagas para agendamento de consultas no SIGA de puérperas e 493 de RNs, foram agendados 249 por contato telefônico direto com a UBS, 222 por e-mail 345 por WhatsApp e 173 saíram sem consulta agendada após esgotadas as alternativas.



# MELHORIAS - REMAMI

Valores referente a Março/2026

---

Melhorias:

Alinhamentos com o Hospital Vila Nova Cachoeirinha sobre o cadastro o novo cartão Sus e inserção do CPF no CNS.



