

# RELATÓRIO GERENCIAL DA QUALIFICAÇÃO DA ASSISTÊNCIA

Parte IV - Parto Seguro à Mãe Paulista 002/2011  
Rede Municipal de Atenção Materno Infantil - REMAMI





# SUMÁRIO

- 3. Gestão de Pessoas
- 4. Quantitativo Atestados por Hospital
- 5. Distribuição Auxiliares de Enfermagem Apoiadores por Coordenadoria Norte
- 6. Distribuição Auxiliares de Enfermagem Apoiadores por Coordenadoria Sul
- 7. Distribuição Auxiliares de Enfermagem Apoiadores por Coordenadoria Sudeste
- 8. Distribuição Auxiliares de Enfermagem Apoiadores por Coordenadoria Centro-Oeste
- 9. Distribuição Auxiliares de Enfermagem Apoiadores por Coordenadoria Leste
- 10 - 11. Resultados dos Indicadores REMAMI
- 12. Comparativo dos indicadores Trabalhados no REMAMI sem exclusão
- 13. Indicadores Trabalhados no REMAMI
- 14-17. Pesquisa de Satisfação pelo REMAMI em 29 Hospitais do município de SP
- 22 - 25. Casa de Parto - Casa Angela - Pesquisa de Satisfação pelo REMAMI
- 26. Casa de Parto Sapopemba Pesquisa de Satisfação pelo REMAMI
- 27. Consultas agendadas para mulheres internadas pós aborto por hospital
- 28. Consultas agendadas nas unidades básicas de saúde para gestantes patológica pelos hospitais
- 29. Consultas agendadas dos RNs internados
- 30. Total de partos por Coordenadoria Regional de Saúde, levantados através dos relatórios das entrevistas
- 31. Ausência de Vagas no Siga para agendamento de consultas da Puérpera
- 32. Ausência de Vagas no Siga para agendamento de consulta do recém-nascido
- 33. Dados Consolidados dos indicadores de qualificação do cartão de pré natal, segundo as coordenadorias
- 34. Capacitação
- 35. Inserção de DIU e Implante Contraceptivo, agendamento de inserção de DIU - 2025
- 36. Considerações Finais



# DISTRIBUIÇÃO AUXILIARES DE ENFERMAGEM - REMAMI

Valores referente a Outubro/2025

Filtro Aplicado: Apoiadores da Coordenadoria Norte-SP.

Hospital	Auxiliar de Enfermagem
<input type="checkbox"/> Cobertura Região Norte	Lucas Arthur Arcanjo do Carmo
<input type="checkbox"/> Hosp. Mun. Vereador José Storopoli - Vila Maria	Ronara Fernandes Ribeiro
<input type="checkbox"/> Hospital Mandaqui	Simone Lima de Oliveira
<input type="checkbox"/> Hospital São Luiz Gonzaga	Ana Paula Ap. de Albuquerque
	Thauane Priscila Silverio
<input type="checkbox"/> Hospital Taipas	Lais Ocrecio Mendes
<input type="checkbox"/> Hospital Vila Nova Cachoeirinha	Clairton Alves Vieira
	Gicelia dos Santos Silva
	Izabela Salomão Cardoso
	Maria Luzinete de Vasconcelos



# DISTRIBUIÇÃO AUXILIARES DE ENFERMAGEM - REMAMI

Valores referente a Outubro/2025

Filtro Aplicado: Apoiadores da Coordenadoria Sul-SP.

Hospital	Auxiliar de Enfermagem
<input type="checkbox"/> Cobertura Região Sul	Jane Cleia C. dos Santos
<input type="checkbox"/> Hospital Campo Limpo	Amanda Fiuza Lima Andreza Santos de Jesus Maria Eduarda Vieira da Silva
<input type="checkbox"/> Hospital Grajaú	Jessica Costa Bueno
<input type="checkbox"/> Hospital Interlagos	Aline Bezerra de Noronha Elaine Cristina da Gama
<input type="checkbox"/> Hospital M Boi Mirim	Ana Paula Oliveira L. de Alencar Solange Souza Santos do Carmo
<input type="checkbox"/> Hospital Municipal de Parelheiros	Elza Pereira de Oliveira Isabella dos Santos Silveira
<input type="checkbox"/> Hospital Pedreira	Ivani Reis Teixeira dos Santos Julia Querido Ribeiro





# DISTRIBUIÇÃO AUXILIARES DE ENFERMAGEM - REMAMI

Valores referente a Outubro/2025

Filtro Aplicado: Apoiadores da Coordenadoria Sudeste-SP.

Hospital	Auxiliar de Enfermagem
<input type="checkbox"/> Cobertura Região Sudeste	Magali Ribeiro
<input type="checkbox"/> Hospital Amparo Maternal	Maria Vania Pinheiro Marta Ferreira Nogueira de Abreu
<input type="checkbox"/> Hospital Ignácio Proença de Gouveia	Arleci Santana Gomes
<input type="checkbox"/> Hospital Ipiranga	Fabiana Braga de Lima
<input type="checkbox"/> Hospital Leonor Mendes de Barros	Deise de souza Pererira Renata Xavier dos Santos
<input type="checkbox"/> Hospital Sapopemba	Francileide Gomes da Silva Brito Taina Ferreira Crepaldi Medeiros
<input type="checkbox"/> Hospital Vila Alpina	Danielle da Silva Tavares Yasmim Cristina Ribeiro de Oliveira



# DISTRIBUIÇÃO AUXILIARES DE ENFERMAGEM - REMAMI

Valores referente a Outubro/2025

**Filtro Aplicado:** Apoiadores da Coordenadoria Centro-Oeste -SP.

Hospital	Auxiliar de Enfermagem
<input type="checkbox"/> Cobertura Região Centro-Oeste	Renata de Moura Teixeira
	Veronica Ferreira da Silva*
<input type="checkbox"/> Hospital das Clínicas	Andrea Aparecida dos Santos
<input type="checkbox"/> Hospital Municipal J. Sarah - Mario Degni	Gustavo Cavalcante de Freitas
<input type="checkbox"/> Hospital Universitário Usp-SP	Wesley Fontineles da silva
<input type="checkbox"/> Irmandade de Santa Casa de Misericórdia de São Paulo	Daniela Barbosa de Araujo



# DISTRIBUIÇÃO AUXILIARES DE ENFERMAGEM - REMAMI

Valores referente a Outubro/2025

Filtro Aplicado: Apoiadores da Coordenadoria Leste.

Hospital	Auxiliar de Enfermagem
<input type="checkbox"/> Cobertura Região Leste	Monique da Silva Nascimento
<input type="checkbox"/> Hospital Alipio Correa Neto	Gabriela Nobrega Ferreira Raimunda Francisca de Lima
<input type="checkbox"/> Hospital Geral de Santa Marcelina	Mayara Cristina de Souza Francisco Michelle Alves de Oliveira
<input type="checkbox"/> Hospital Guaianazes	Aline da Rocha Sena
<input type="checkbox"/> Hospital Santa Marcelina Itaquera	Larissa Gomes de Araujo
<input type="checkbox"/> Hospital São Mateus	Andressa Silva Ribeiro
<input type="checkbox"/> Hospital Tide Setúbal	Eliane Cristina dos Santos Silva
<input type="checkbox"/> Hospital Tiradentes	Aparecida Leite de Souza Graziela Rogeri da Cunha Marciano
<input type="checkbox"/> Hospital Waldomiro de Paula	Adriana Nascimento da Silva Marlene Maria da C. D. dos Santos Tatiana Aparecida de Souza Gomes



# RESULTADOS DOS INDICADORES - REMAMI

Valores referente a Outubro/2025

DESCRIÇÃO	Total de partos no mês	Agendamentos de consultas puerperas	META %	RESULTADO COM EXCLUSÃO	RESULTADO SEM EXCLUSÕES	JUSTIFICATIVA		
1 - Agendamento das consultas das puérperas unidades básicas de saúde de referências	6433	5806	95%	95,9%	90,3%	Exclusões Puérpera:	n°	%
						Total de puérperas de outro município	332	5,16%
						Total de puérperas com convênio médico	39	0,61%
						Total de puérperas internadas	4	0,06%
						Total de puérperas internadas UTI	3	0,05%
						Total de puérperas transferidas	0	0,00%
						Total de óbito materno	0	0,00%
						Total de isolamento em outro setor	0	0,00%
						Total de exclusões:	378	5,88%
2- Entrevistas realizadas das puérperas.	Total de partos informados no mês 6433	Entrevistas realizadas 6217	META 85%	-	96,6%	RESULTADO APURADO SEM EXCLUSÃO		
						Melhoria Puérpera		
						Sem vaga no SIGA puerpera		33 0,51%

A meta de agendamento consulta puerperal foi acima do pactuado, considerando as exclusões como residente em outro município, recusa da puérpera por ter convênio, casos estes que não temos governabilidade, e ao número insuficiente de vagas disponibilizadas pela Unidade Básica de referência.

COMPARATIVO HISTÓRICO DOS INDICADORES SEM EXCLUSÕES		
INDICADORES TRABALHADO	META%	RESULTADO APURADO
		Outubro/2024
Agendamento das consultas das puérperas unidades básicas de saúde de referência	95%	90%



# RESULTADOS DOS INDICADORES - REMAMI

Valores referente a Outubro/2025

DESCRIÇÃO	Total de nascidos vivos	Agendamentos de consultas do RN	META %	RESULTADO APURADO COM EXCLUSÃO	RESULTADO APURADO SEM EXCLUSÕES	JUSTIFICATIVA				
3- Agendamento das consultas dos RN'S unidades básicas de saúde de referências	6440	5437	95%	95,5%	84,4%	Exclusões Recém Nascidos:		n°	%	
						Total de recém-nascidos de outro município		308	4,78%	
						Total de recém-nascidos convênio médico		34	0,53%	
						Total de recém-nascidos internados		74	1,15%	
						Total de recém-nascidos internados UTI		282	4,38%	
						Total de recém-nascidos transferidos		1	0,02%	
						Total de recém-nascidos isolamento em outro setor		0	0,00%	
						Óbito		46	0,71%	
						Total de exclusões:		745	11,57%	
						Melhoria RN				
						Sem vaga no SIGA para recém-nascidos		34	0,53%	

A meta de agendamento da 1ª consulta do RN foi acima do pactuado, considerando as exclusões como residente em outro município, recusa da puérpera por ter convênio, casos estes que não temos governabilidade, e ao número insuficiente de vagas disponibilizadas pela Unidade Básica de referência.

COMPARATIVO HISTÓRICO DOS INDICADORES SEM EXCLUSÕES		
INDICADORES TRABALHADO	META%	RESULTADO APURADO
		Outubro/2024
3 - Agendamento das consultas dos RN's unidades básicas de saúde de referências	95%	84%



# RESULTADOS DOS INDICADORES - REMAMI

Valores referente a Outubro/2025

## Histórico dos Indicadores REMAMI - Sem Exclusão

Descrição dos Indicadores	Meta %	Agosto/2025		Setembro/2025		Outubro/2025	
		Nº	%	Nº	%	Nº	%
1- Total de entrevistas realizadas pelas apoiadoras	85%	6.454	97%	6.374	97%	6.217	97%
2- Agendamentos de Consultas de Puérperas pelas apoiadoras	95%	6.085	91%	6.019	92%	5.806	90%
3- Agendamentos de Consultas de Recém-Nascidos pelas apoiadoras	95%	5.728	86%	5.638	86%	5.437	84%



# RESULTADOS DOS INDICADORES - REMAMI

Valores referente a Outubro/2025

INFORMAÇÕES COMPLEMENTARES			
	Agosto/2025	Setembro/2025	Outubro/2025
1- Quantidade de <b>Partos informados</b> pelos hospitais com Apoiadoras Mãe Paulistana	6.770	6.544	6.433
2- Quantidade de <b>Nascidos Vivos</b> informados pelos hospitais com Apoiadoras Mãe Paulistana	6.773	6.535	6.440
3- <b>Média</b> de dias para agendamento da <b>1ª consulta puerperal</b> pelo SIGA	8	9	9
4- <b>Média</b> de dias para agendamento da <b>1ª consulta do recém-nascido</b> pelo SIGA	8	9	9
5- <b>Média</b> da Idade Gestacional na <b>1ª Consulta de Pré-Natal</b> (semanas)	13	9	9
6- Percentual de Participação em <b>grupos de Gestante</b>	8%	12%	14%
7- Percentual de Orientação sobre aleitamento materno na gestação	95,75%	96,05%	95,90%
8- Média de parto Normal em relação ao número de puérperas entrevistadas	60,24%	60,35%	58,82%
9- Média de parto Cesárea em relação ao número de puérperas entrevistadas	39,32%	38,03%	39,70%
10- Média de parto fórceps em relação ao número de puérperas entrevistadas	0,4%	0,50%	0,5%



# PESQUISA DE SATISFAÇÃO REMAMI

Resultados consolidados da avaliação dos usuários em  
**29 Hospitais** do Município de São Paulo.



# PESQUISA DE SATISFAÇÃO - REMAMI

Valores referente aos 29 hospitais do município de São Paulo | Outubro/2025

**Tópico da Avaliação:** Avaliação da gestante sobre o profissional do Pré-Natal

71,34%

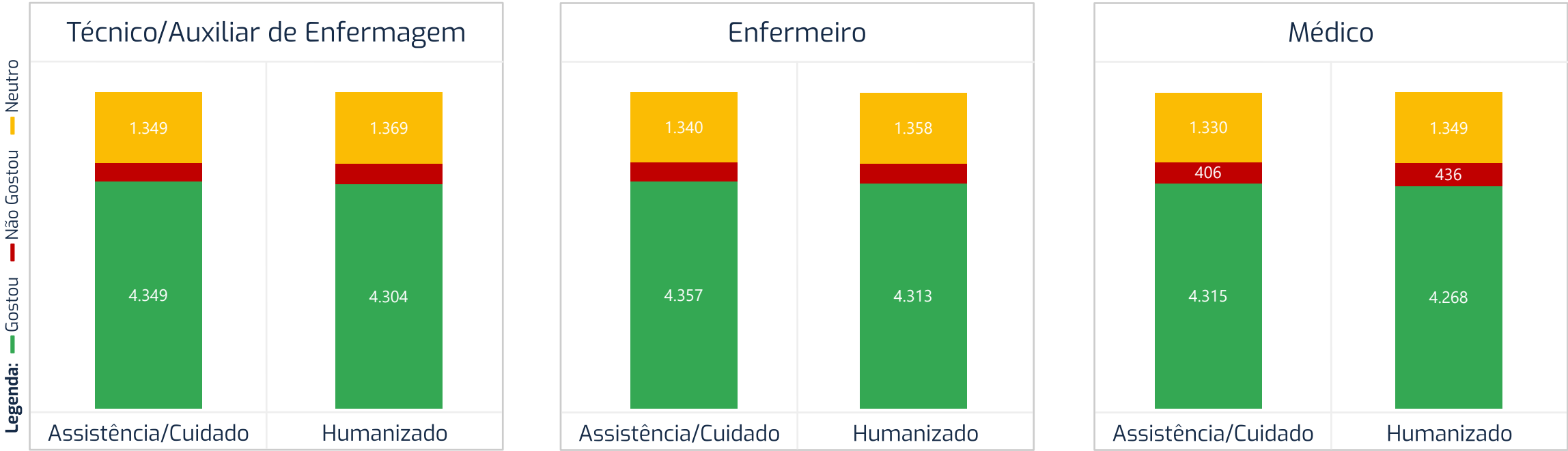
Avaliaram positivamente o atendimento  
(Notas 9 a 10)

22,29%

Foram neutros na avaliação do atendimento  
(Notas 7 a 8)

6,36%

Avaliaram negativamente o atendimento  
(Notas 0 a 6)





# PESQUISA DE SATISFAÇÃO - REMAMI

Valores referente aos 29 hospitais do município de São Paulo | Outubro/2025

**Tópico da Avaliação:** Avaliação da gestante sobre o profissional no setor de admissão e acolhimento

81,92%

Avaliaram positivamente o atendimento  
(Notas 9 a 10)

15,58%


Foram neutros na avaliação do atendimento  
(Notas 7 a 8)

2,51%

Avaliaram negativamente o atendimento  
(Notas 0 a 6)


Legenda: ■ Gostou ■ Não Gostou ■ Neutro

## Técnico/Auxiliar de Enfermagem



4.968


Assistência/Cuidado



4.956


Humanizado

## Enfermeiro



4.968


Assistência/Cuidado



4.953


Humanizado

## Médico



4.953

Assistência/Cuidado



4.935

Humanizado



# PESQUISA DE SATISFAÇÃO - REMAMI

Valores referente aos 29 hospitais do município de São Paulo | Outubro/2025

**Tópico da Avaliação:** Avaliação da gestante sobre o profissional na situação do trabalho de parto

84,61%

Avaliaram positivamente o atendimento  
(Notas 9 a 10)

13,44%


Foram neutros na avaliação do atendimento  
(Notas 7 a 8)

1,95%

Avaliaram negativamente o atendimento  
(Notas 0 a 6)


## Técnico/Auxiliar de Enfermagem

Legenda: ■ Gostou ■ Não Gostou ■ Neutro



5.126


813



5.114

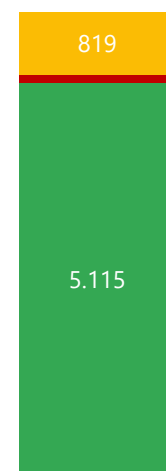
822

## Enfermeiro



5.127

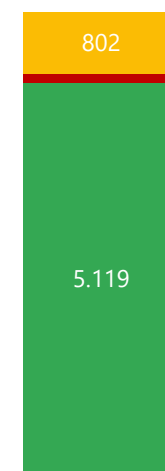
811



5.115


819

## Médico



5.119

802



5.106

812



# PESQUISA DE SATISFAÇÃO - REMAMI

Valores referente aos 29 hospitais do município de São Paulo | Outubro/2025

**Tópico da Avaliação:** Avaliação da gestante sobre o profissional no Parto

85,09%

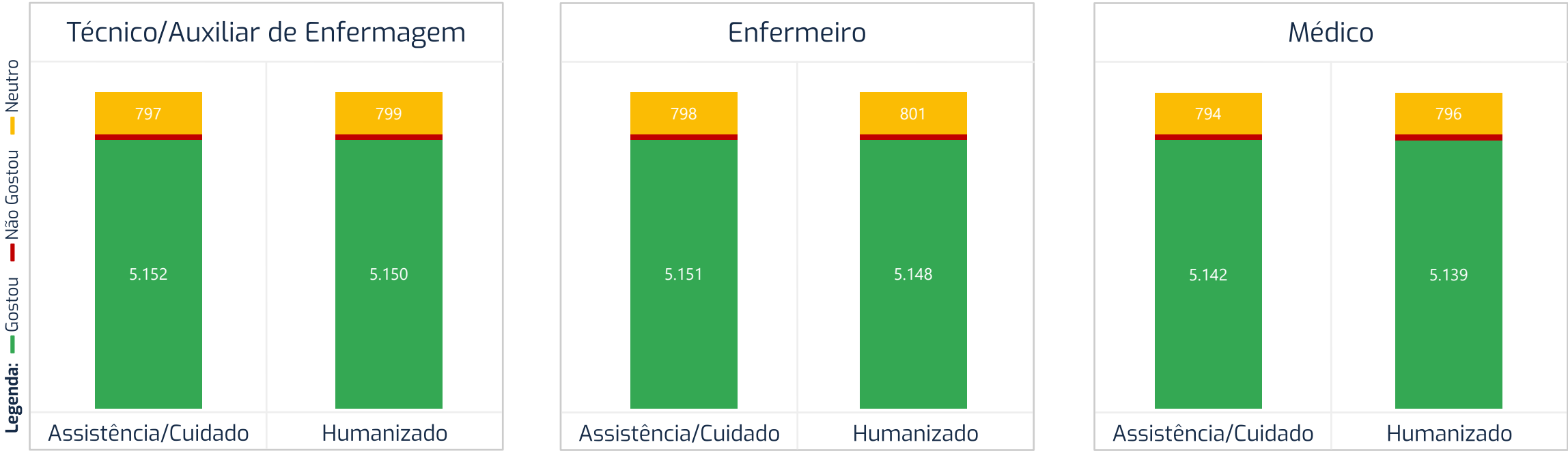
Avaliaram positivamente o atendimento  
(Notas 9 a 10)

13,18%

Foram neutros na avaliação do atendimento  
(Notas 7 a 8)

1,73%

Avaliaram negativamente o atendimento  
(Notas 0 a 6)





# PESQUISA DE SATISFAÇÃO - REMAMI

Valores referente aos 29 hospitais do município de São Paulo | Outubro/2025

**Tópico da Avaliação:** Avaliação da gestante sobre o profissional na situação de puerpera em alojamento conjunto

85,72%

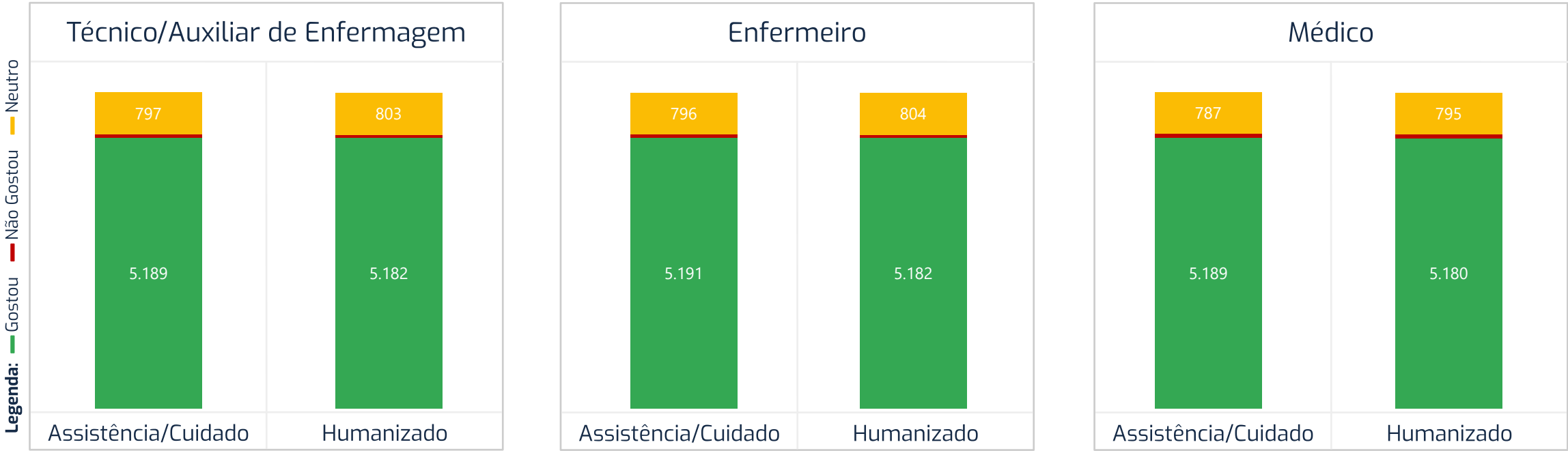
Avaliaram positivamente o atendimento  
(Notas 9 a 10)

13,18%

Foram neutros na avaliação do atendimento  
(Notas 7 a 8)

1,10%

Avaliaram negativamente o atendimento  
(Notas 0 a 6)






# PESQUISA DE SATISFAÇÃO - REMAMI

Valores referente aos 29 hospitais do município de São Paulo | Outubro/2025

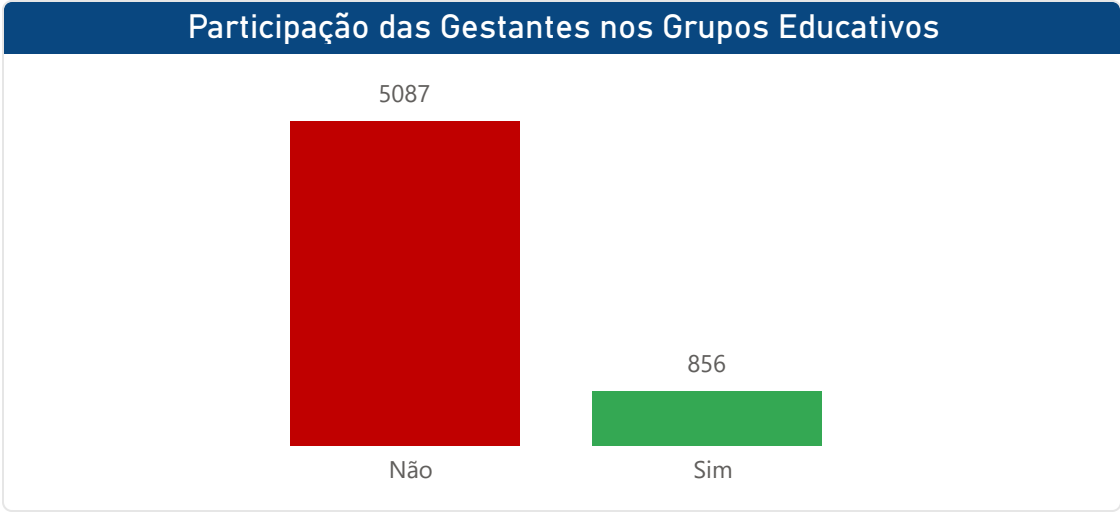
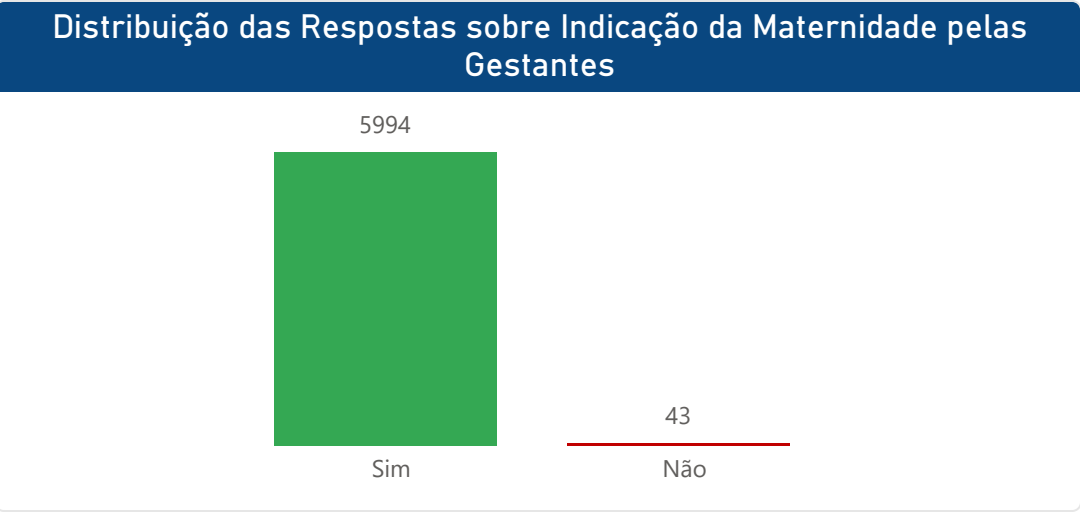
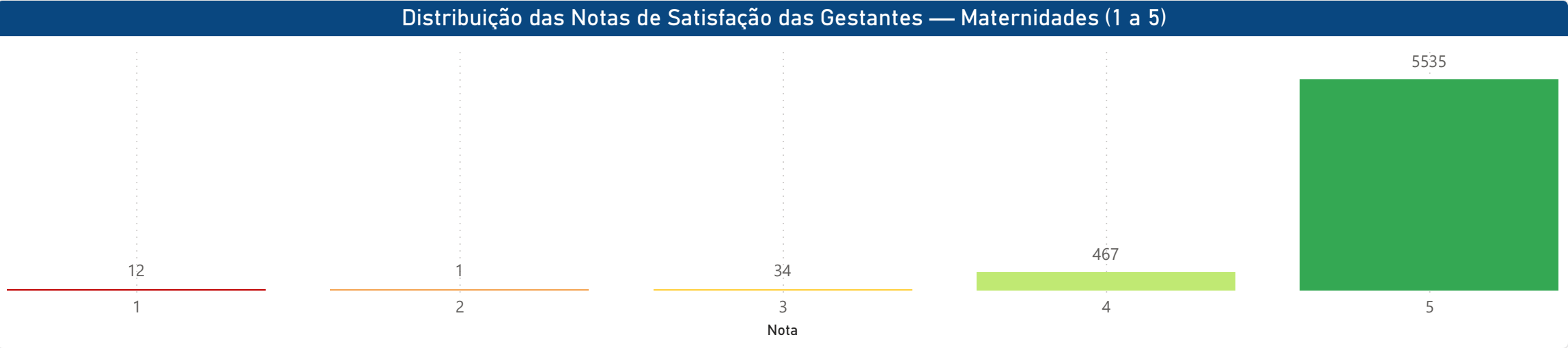
**Tópico da Avaliação:** Avaliação da gestante sobre seu nível de satisfação com a recepção





# PESQUISA DE SATISFAÇÃO - REMAMI

Valores referente aos 29 hospitais do município de São Paulo | Outubro/2025





# PESQUISA DE SATISFAÇÃO REMAMI

Resultados consolidados da avaliação dos usuários na  
Unidade **Casa de Parto - Sapopemba**



# PESQUISA DE SATISFAÇÃO - REMAMI

Valores referente a Unidade Casa de Parto - Sapopemba | Outubro/2025

**Tópico da Avaliação:** Avaliação da gestante sobre o profissional do Pré-Natal

100,00%

Avaliaram positivamente o atendimento  
(Notas 9 a 10)

0,00%

Foram neutros na avaliação do atendimento  
(Notas 7 a 8)

0,00%

Avaliaram negativamente o atendimento  
(Notas 0 a 6)

Legenda:  Gostou  Não Gostou  Neutro

## Técnico/Auxiliar de Enfermagem

6



Assistência/Cuidado

6



Humanizado

## Enfermeiro

6



Assistência/Cuidado

6



Humanizado



# PESQUISA DE SATISFAÇÃO - REMAMI

Valores referente a Unidade Casa de Parto - Sapopemba | Outubro/2025

**Tópico da Avaliação:** Avaliação da gestante sobre o profissional no setor de admissão e acolhimento

100,00%

Avaliaram positivamente o atendimento  
(Notas 9 a 10)

0,00%

Foram neutros na avaliação do atendimento  
(Notas 7 a 8)

0,00%

Avaliaram negativamente o atendimento  
(Notas 0 a 6)

## Técnico/Auxiliar de Enfermagem

Legenda: ■ Gostou ■ Não Gostou ■ Neutro

6



Assistência/Cuidado

6



Humanizado

## Enfermeiro

6



Assistência/Cuidado

6



Humanizado



# PESQUISA DE SATISFAÇÃO - REMAMI

Valores referente a Unidade Casa de Parto - Sapopemba | Outubro/2025

**Tópico da Avaliação:** Avaliação da gestante sobre o profissional na situação do trabalho de parto

100,00%

Avaliaram positivamente o atendimento  
(Notas 9 a 10)

0,00%

Foram neutros na avaliação do atendimento  
(Notas 7 a 8)

0,00%

Avaliaram negativamente o atendimento  
(Notas 0 a 6)

## Técnico/Auxiliar de Enfermagem

Legenda: ■ Gostou ■ Não Gostou ■ Neutro

6



Assistência/Cuidado

6



Humanizado

## Enfermeiro

6



Assistência/Cuidado

6



Humanizado



# PESQUISA DE SATISFAÇÃO - REMAMI

Valores referente a Unidade Casa de Parto - Sapopemba | Outubro/2025

**Tópico da Avaliação:** Avaliação da gestante sobre o profissional no Parto

100,00%

Avaliaram positivamente o atendimento  
(Notas 9 a 10)

0,00%

Foram neutros na avaliação do atendimento  
(Notas 7 a 8)

0,00%

Avaliaram negativamente o atendimento  
(Notas 0 a 6)

Legenda:  Gostou  Não Gostou  Neutro

## Técnico/Auxiliar de Enfermagem

6



Assistência/Cuidado

6



Humanizado

## Enfermeiro

6



Assistência/Cuidado

6



Humanizado



# PESQUISA DE SATISFAÇÃO - REMAMI

Valores referente a Unidade Casa de Parto - Sapopemba | Outubro/2025

**Tópico da Avaliação:** Avaliação da gestante sobre o profissional na situação de puerpera em alojamento conjunto

100,00%

Avaliaram positivamente o atendimento  
(Notas 9 a 10)

0,00%

Foram neutros na avaliação do atendimento  
(Notas 7 a 8)

0,00%

Avaliaram negativamente o atendimento  
(Notas 0 a 6)

## Técnico/Auxiliar de Enfermagem

Legenda: ■ Gostou ■ Não Gostou ■ Neutro

6



Assistência/Cuidado

6



Humanizado

## Enfermeiro

6



Assistência/Cuidado

6

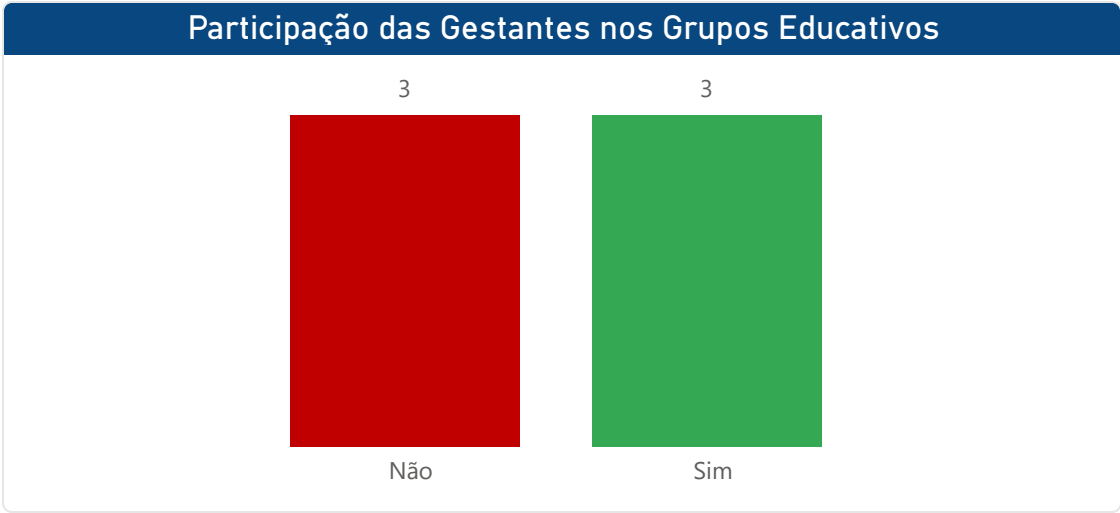
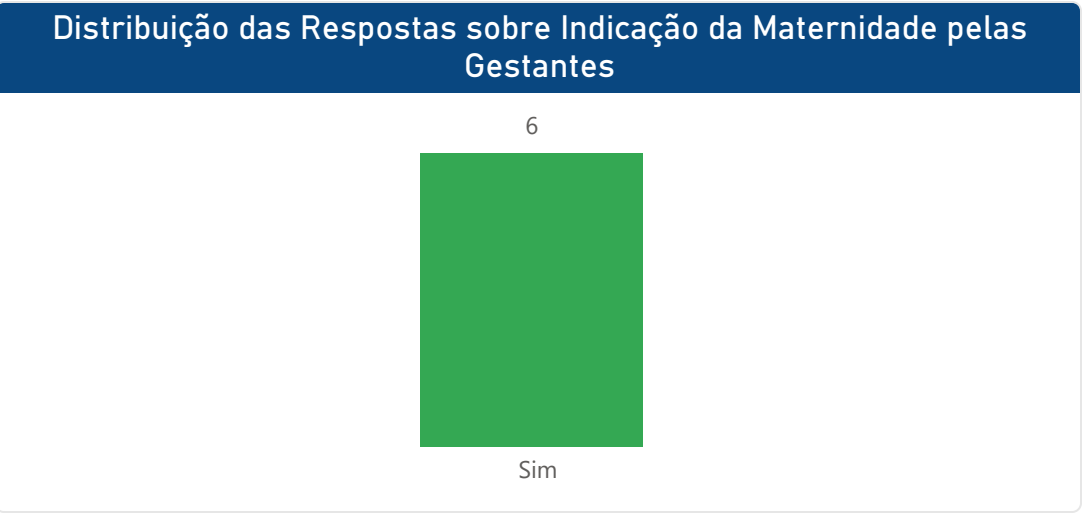
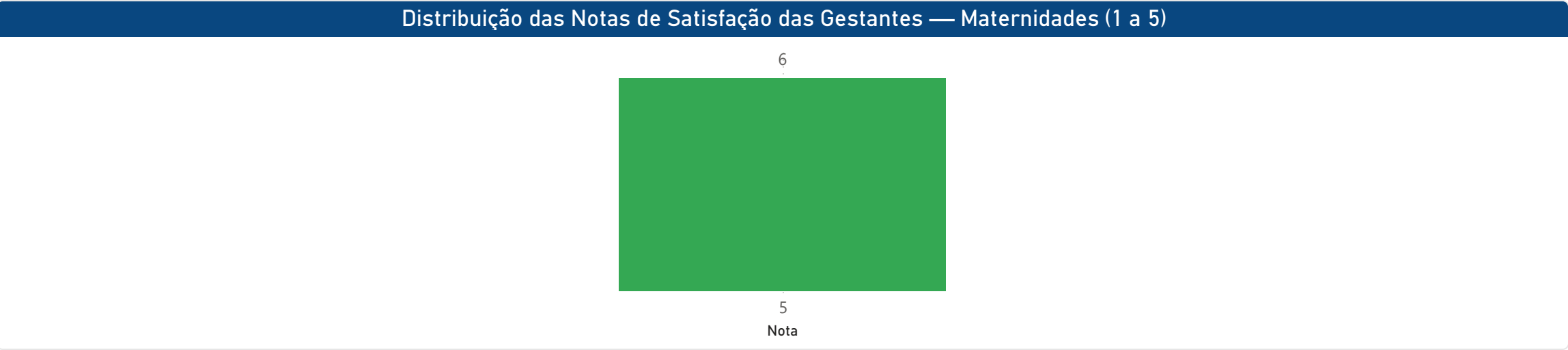


Humanizado



# PESQUISA DE SATISFAÇÃO - REMAMI

Valores referente a Unidade Casa de Parto - Sapopemba | Outubro/2025









# PESQUISA DE SATISFAÇÃO - REMAMI

Valores referente a Unidade Casa de Parto - Casa Ângela | Outubro/2025

**Tópico da Avaliação:** Avaliação da gestante sobre o profissional do Pré-Natal

**93,75%**

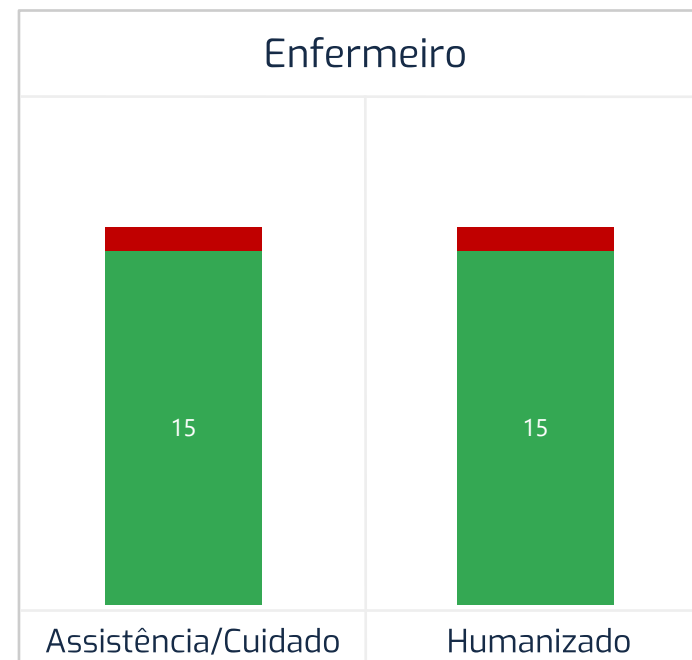
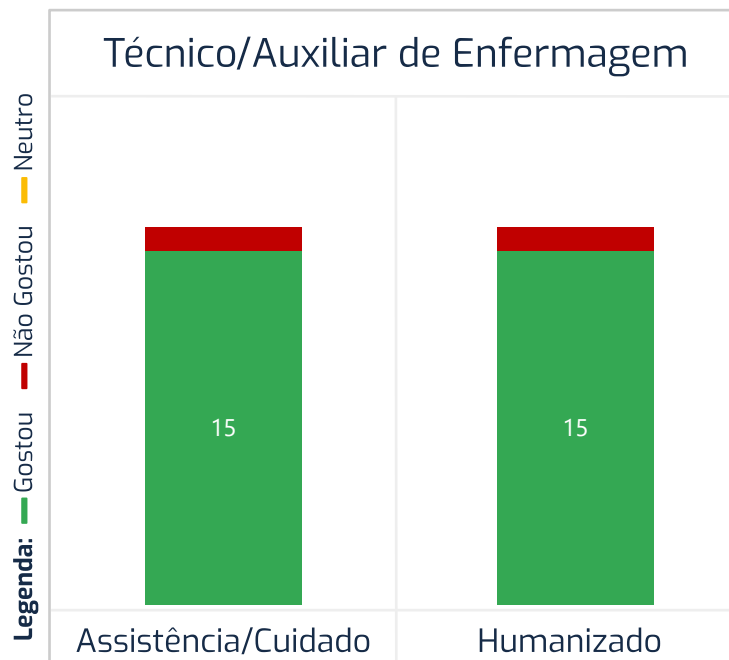
Avaliaram positivamente o atendimento  
(Notas 9 a 10)

**0,00%**

Foram neutros na avaliação do atendimento  
(Notas 7 a 8)

**6,25%**

Avaliaram negativamente o atendimento  
(Notas 0 a 6)





# PESQUISA DE SATISFAÇÃO - REMAMI

Valores referente a Unidade Casa de Parto - Casa Ângela | Outubro/2025

**Tópico da Avaliação:** Avaliação da gestante sobre o profissional no setor de admissão e acolhimento

**100,00%**

Avaliaram positivamente o atendimento  
(Notas 9 a 10)

**0,00%**

Foram neutros na avaliação do atendimento  
(Notas 7 a 8)


**0,00%**

Avaliaram negativamente o atendimento  
(Notas 0 a 6)

## Técnico/Auxiliar de Enfermagem

Legenda: ■ Gostou ■ Não Gostou ■ Neutro

6



Assistência/Cuidado

6



Humanizado

## Enfermeiro

6



Assistência/Cuidado

6



Humanizado



# PESQUISA DE SATISFAÇÃO - REMAMI

Valores referente a Unidade Casa de Parto - Casa Ângela | Outubro/2025

**Tópico da Avaliação:** Avaliação da gestante sobre o profissional na situação do trabalho de parto

100,00%

Avaliaram positivamente o atendimento  
(Notas 9 a 10)

0,00%

Foram neutros na avaliação do atendimento  
(Notas 7 a 8)

0,00%

Avaliaram negativamente o atendimento  
(Notas 0 a 6)

## Técnico/Auxiliar de Enfermagem

Legenda: ■ Gostou ■ Não Gostou ■ Neutro

16



Assistência/Cuidado

16



Humanizado

## Enfermeiro

16



Assistência/Cuidado

16



Humanizado



# PESQUISA DE SATISFAÇÃO - REMAMI

Valores referente a Unidade Casa de Parto - Casa Ângela | Outubro/2025

**Tópico da Avaliação:** Avaliação da gestante sobre o profissional no Parto

**100,00%**

Avaliaram positivamente o atendimento  
(Notas 9 a 10)

**0,00%**

Foram neutros na avaliação do atendimento  
(Notas 7 a 8)

**0,00%**

Avaliaram negativamente o atendimento  
(Notas 0 a 6)

## Técnico/Auxiliar de Enfermagem

Legenda: ■ Gostou ■ Não Gostou ■ Neutro

16



Assistência/Cuidado

16



Humanizado

## Enfermeiro

16



Assistência/Cuidado

16



Humanizado



# PESQUISA DE SATISFAÇÃO - REMAMI

Valores referente a Unidade Casa de Parto - Casa Ângela | Outubro/2025

**Tópico da Avaliação:** Avaliação da gestante sobre o profissional na situação de puerpera em alojamento conjunto

**100,00%**

Avaliaram positivamente o atendimento  
(Notas 9 a 10)

**0,00%**

Foram neutros na avaliação do atendimento  
(Notas 7 a 8)

**0,00%**

Avaliaram negativamente o atendimento  
(Notas 0 a 6)

## Técnico/Auxiliar de Enfermagem

Legenda: ■ Gostou ■ Não Gostou ■ Neutro

16



Assistência/Cuidado

16



Humanizado

## Enfermeiro

16



Assistência/Cuidado

16

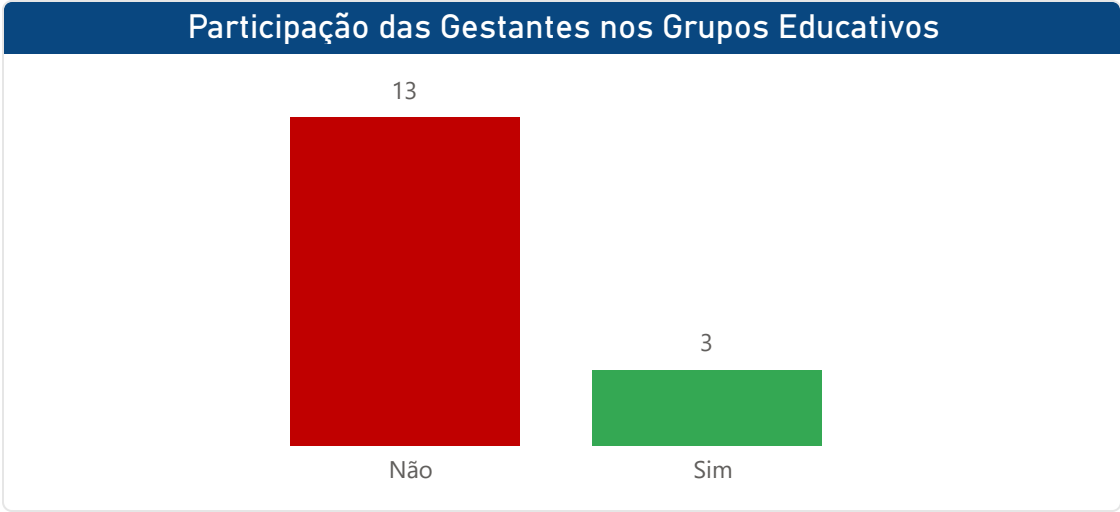
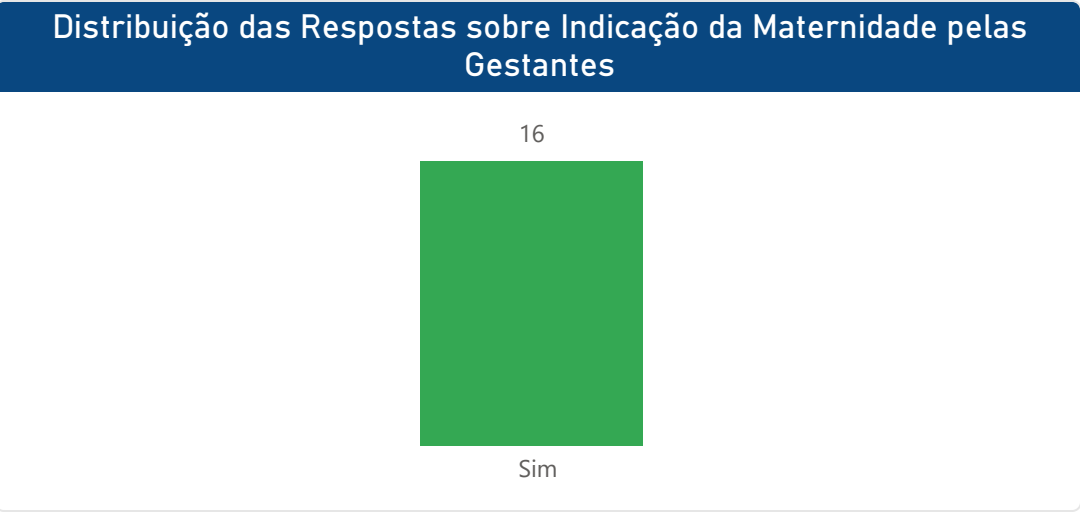
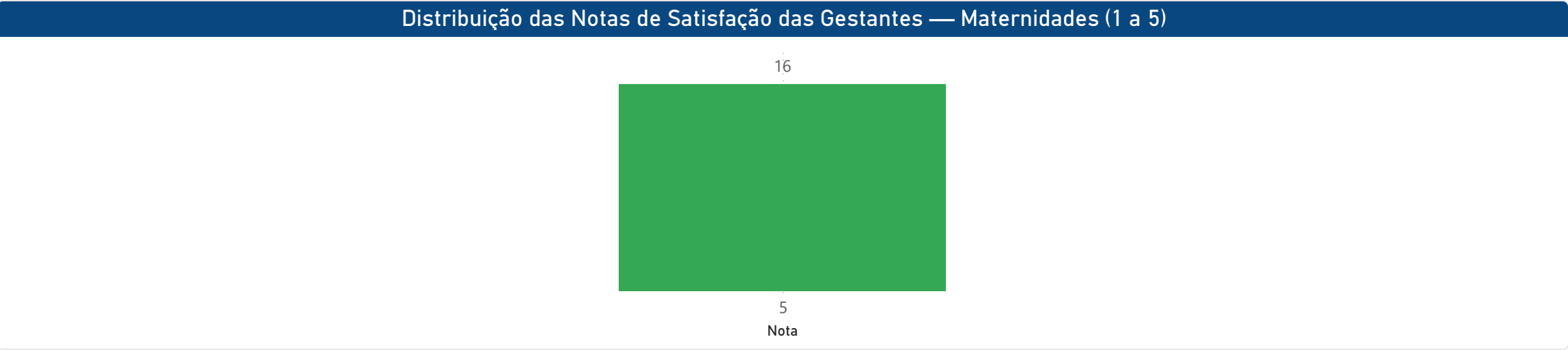


Humanizado



# PESQUISA DE SATISFAÇÃO - REMAMI

Valores referente a Unidade Casa de Parto - Casa Ângela | Outubro/2025





# RESULTADOS DOS INDICADORES - REMAMI

Valores referente a Outubro/2025

**Tabela 1 -** Consultas agendadas para mulheres internadas pós aborto por hospital

Hospital Municipal	N° de mulheres internadas	Consultas Agendadas
Hospital Pedreira	28	27
Hospital Campo Limpo	21	18
Hospital Municipal J. Sarah - Mario Degni	18	18
Hospital Interlagos	16	16
Hospital Municipal de Parelheiros	12	10
Hospital das Clínicas	1	1
Total	96	90

Motivos de não agendamentos	Total
Outro município	6
Total	6



# RESULTADOS DOS INDICADORES - REMAMI

Valores referente a Outubro/2025

**Tabela 2** - Consultas agendadas das gestante patológicas

Hospital Municipal	N° de mulheres internadas	Consultas Agendadas
Hospital Pedreira	23	23
Hospital M Boi Mirim	20	19
Hospital das Clínicas	15	13
Hospital Grajaú	12	12
Hospital Vila Alpina	5	5
Hospital Campo Limpo	4	3
Hospital Guaianazes	3	3
Hospital Alipio Correa Neto	1	1
<b>Total</b>	<b>83</b>	<b>79</b>

Motivos de não agendamentos	Total
Outro Município	4
<b>Total</b>	<b>4</b>



# RESULTADOS DOS INDICADORES - REMAMI

Valores referente a Outubro/2025

Tabela 3 - Consultas agendadas dos RN's internados

Hospital Municipal	RN's internados	Consultas Agendandas RN's
Hospital Vila Nova Cachoeirinha	42	42
Hospital M Boi Mirim	18	18
Hosp. Mun. Vereador José Storopolli - Vila Maria	17	17
Hospital Alipio Correa Neto	14	13
Hospital Pedreira	14	12
Hospital Interlagos	11	10
Hospital Campo Limpo	10	10
Hospital Santa Marcelina Itaquera	10	8
Hospital Ignácio Proença de Gouveia	8	7
Irmandade de Santa Casa de Misericórdia de São Paulo	8	8
Hospital Municipal J. Sarah - Mario Degni	7	7
Hospital Vila Alpina	6	6
Hospital Tide Setúbal	3	3
Total	168	161

Motivos de não agendamentos	Total
Óbito Rn	4
Sem Vagas Siga / Sem Retorno Na Ubs	2
Outro Municipio	1
Total	7



# RESULTADOS DOS INDICADORES - REMAMI

Valores referente a Outubro/2025

**Tabela 4** - Total de partos levantados através dos relatório das entrevista

	Casa Angela	Casa de Parto Sapopemba	Hosp. Mun. Vereador José Storopoli - Vila Maria	Hospital Alipio Correa Neto	Hospital Amparo Maternal	Hospital Campo Limpo	Hospital das Clínicas	Hospital Geral de Santa Marcelina	Hospital Grajaú	Hospital Guaianazes	Hospital Ignacio Proença de Gouveia	Hospital Interlagos	Hospital Ipiranga	Hospital Leonor Mendes de Barros	Hospital M Boi Mirim	Hospital Mandaqui	Hospital Municipal de Parelheiros	Hospital Municipal J. Sarah - Mario Degni	Hospital Pedreira	Hospital Santa Marcelina Itaquera	Hospital São Luiz Gonzaga	Hospital São Mateus	Hospital Sapopemba	Hospital Servidor Publico Municipal	Hospital Taipas	Hospital Tide Setúbal	Hospital Tiradentes	Hospital Universitario Usp-SP	Hospital Vila Alpina	Hospital Vila Nova Cachoeirinha	Hospital Waldomiro de Paula	Irmandade de Santa Casa de Misericórdia de São Paulo	Total Geral
CENTRO	0	0	0	0	34	0	3	0	0	0	6	1	13	6	0	2	0	0	0	0	1	0	0	0	0	0	0	0	0	1	0	87	154
LESTE	3	2	5	250	13	1	9	117	18	34	14	15	0	29	0	0	2	0	11	100	3	112	93	0	0	206	197	1	50	4	361	2	1652
NORTE	2	1	128	1	29	3	7	0	0	0	9	0	0	31	0	141	0	3	0	1	223	0	1	0	185	0	1	5	0	461	6	3	1241
OESTE	5	0	0	0	7	3	22	0	0	0	0	3	0	0	0	0	0	130	0	0	0	0	0	0	1	0	0	117	0	5	0	16	309
SUDESTE	2	3	11	31	131	0	5	0	0	1	181	28	115	194	1	1	1	1	12	11	1	6	146	0	0	3	2	0	88	5	13	5	998
SUL	12	0	0	0	103	229	14	6	150	0	5	281	1	4	314	1	209	7	157	0	0	22	4	0	0	0	0	61	0	2	1	0	1583
OUTROS	0	2	3	9	31	11	48	22	4	2	7	0	7	7	14	7	15	75	1	17	5	1	8	0	6	24	5	22	1	21	10	6	391
Total Geral	24	8	147	291	348	247	108	145	172	37	222	328	136	271	329	152	227	216	181	129	233	141	252	0	192	233	205	206	139	499	391	119	6328
% Referência	50	38	87	86	38	93	20	81	87	92	82	86	85	72	95	93	92	60	87	78	96	79	58	0	96	88	96	57	63	92	92	73	
% Fora	50	63	13	14	62	7	80	19	13	8	18	14	15	28	5	7	8	40	13	22	4	21	42	0	4	12	4	43	37	8	8	27	



# RESULTADOS DOS INDICADORES - REMAMI

Valores referente a Outubro/2025

Tabela 5 - Total de CPN avaliados através dos relatórios das entrevistas

	TOTAL DE CPN AVALIADOS	IDENTIFICAÇÃO DAS UBS NO CARTÃO PRÉ NATAL		IDENTIFICAÇÃO DA MATERNIDADE DE REFERÊNCIA NO CARTÃO DE PRÉ-NATAL		IDENTIFICAÇÃO DOS DADOS OBSTÉTRICOS NO CPN		REGISTRO DE 7 CONSULTAS OU MAIS NO CPN		REGISTRO DO NOME DO MÉDICO E ENFERMEIRO PRENATALISTA NO CPN		REGISTRO DOS DADOS DA PUÉRPERA NO CPN		REGISTRO DA AVALIAÇÃO ODONTOLÓGICA NO CPN		REGISTRO DOS EXAMES DO 1º TRIMESTRE, 2º TRIMESTRE, 3º TRIMESTRE NO CPN		REGISTRO DO TESTE RÁPIDO	
CRS	Nº	Sim	%	Sim	%	Sim	%	Sim	%	Sim	%	Sim	%	Sim	%	Sim	%	Sim	%
Sul	1.819	1.660	91,26%	1564	85,98%	1.711	94,06%	1680	92,36%	1.295	71,19%	1725	94,83%	995	54,70%	1326	72,90%	1.771	97,36%
Leste	1.335	1.091	81,72%	883	66,14%	1.105	82,77%	1226	91,84%	835	62,55%	1120	83,90%	635	47,57%	986	73,86%	1.310	98,13%
Norte	1.137	994	87,42%	853	75,02%	1.090	95,87%	985	86,63%	714	62,80%	1004	88,30%	563	49,52%	721	63,41%	1.111	97,71%
Sudeste	907	820	90,41%	760	83,79%	791	87,21%	848	93,50%	771	85,01%	840	92,61%	556	61,30%	763	84,12%	903	99,56%
Outros	341	196	57,48%	154	45,16%	272	79,77%	259	75,95%	143	41,94%	277	81,23%	60	17,60%	188	55,13%	294	86,22%
Oeste	256	216	84,38%	148	57,81%	230	89,84%	226	88,28%	125	48,83%	240	93,75%	100	39,06%	185	72,27%	250	97,66%
Centro	143	111	77,62%	94	65,73%	127	88,81%	122	85,31%	95	66,43%	104	72,73%	83	58,04%	92	64,34%	141	98,60%
Total	5.977	5.114	85,56%	4481	74,97%	5.370	89,84%	5382	90,05%	4.002	66,96%	5354	89,58%	3.006	50,29%	4290	71,78%	5.823	97,42%



# RESULTADOS DOS INDICADORES - REMAMI

Valores referente a Outubro/2025

**Tópico** : Ausência de Vagas SIGA para agendamento de consultas: Puérperas e desfechos.

Ausências de vagas no sistema  
SIGA para agendamento de  
consulta Puérpera

**403**

E-mail

125

WhatsApp

125

Telefone

120

Sem vagas no SIGA, mesmo após contato  
telefônico na UBS

**33**



Este mês de 403 puérperas que poderiam sair sem consulta agendadas, após todos os esforços das Apoiadoras em conseguir agendamentos via telefone, e-mail, WhatsApp, somente 33 puérperas não conseguiram agendamento,



# RESULTADOS DOS INDICADORES - REMAMI

Valores referente a Outubro/2025

**Tópico :** Sem vagas no SIGA, mesmo após contato telefônico na UBS, Puérperas.

CRS	UBS	Total de sem vagas SIGA após contato ( Puérpera )
Leste	AMA/UBS INTEGRADA CIDADE LIDER I	1
Leste	UBS ANTONIO ESTEVÃO DE CARVALHO	3
Leste	UBS CIDADE SATÉLITE - SANTA BARBARA	2
Leste	UBS GUAIANAZES II	1
Leste	UBS PARQUE SÃO RAFAEL - DRA. ORA ROSEN	1
Norte	UBS JARDIM PERI	1
Norte	UBS NOVA ESPERANÇA - PAULISTANO II	1
Oeste	UBS REAL PARQUE - DR. PAULO MANGABEIRA ALBERNAZ FILHO	1
Outros	OUTRO MUNICÍPIO	1
Outros	PARTICULAR	1
Sudeste	AMA/UBS INTEGRADA AGUA RASA	1
Sudeste	AMA/UBS INTEGRADA JARDIM GRIMALDI	3
Sudeste	AMA/UBS INTEGRADA JARDIM INDEPENDÊNCIA - HERMENEGILDO MORBIN JUNIOR	1
Sudeste	AMA/UBS INTEGRADA PADRE MANOEL DA NÓBREGA	1
Sudeste	UBS FAZENDA DA JUTA I	1
Sudeste	UBS SACOMÃ	1
Sudeste	UBS VILA CAMPESTRE	1
Sudeste	UBS VILA HELOISA	1
Sudeste	UBS VILA NOVA MANCHESTER - DR. ARLINDO GENNARI	1
Sul	AMA/UBS INTEGRADA VILA IMPÉRIO	1
Sul	UBS CANTINHO DO CÉU	1
Sul	UBS JARDIM CLIPER	1
Sul	UBS JARDIM OLINDA	1
Sul	UBS JARDIM ORION/GUANHEMBU	1
Sul	UBS JARDIM SILVEIRA	1
Sul	UBS KRUKUTU	1
Sul	UBS VILA ROSCHEL	1
Total		33

CRS	Total de sem vagas SIGA após contato
Sudeste	11
Leste	8
Sul	8
Norte	2
Outros	2
Oeste	1
Total	33



# RESULTADOS DOS INDICADORES - REMAMI

Valores referente a Outubro/2025

**Tópico** : Ausência de Vagas SIGA para agendamento de consultas: Recém-Nascidos e desfechos.

Ausências de vagas no sistema  
SIGA para agendamento de  
consulta Recém-Nascido

**378**

Sem vagas no SIGA, mesmo após contato  
telefônico na UBS

**34**



WhatsApp

136

Telefone

108

E-mail

100

Este mês de 378 recém-nascidos que poderiam sair sem consulta agendadas, após todos os esforços das Aoiadoras em conseguir agendamentos via telefone, e-mail, WhatsApp, somente 34 recém-nascidos não conseguiram agendamento,



# RESULTADOS DOS INDICADORES - REMAMI

Valores referente a Outubro/2025

**Tópico :** Sem vagas no SIGA, mesmo após contato telefônico na UBS, Recém-Nascidos.

CRS	UBS	Total de sem vagas SIGA após contato ( RN )
Centro	UBS CAMBUCI	1
Leste	AMA/UBS INTEGRADA CIDADE LIDER I	1
Leste	UBS ANTONIO ESTEVÃO DE CARVALHO	3
Leste	UBS CIDADE SATÉLITE - SANTA BARBARA	1
Leste	UBS GUAIANAZES II	1
Leste	UBS JARDIM IV CENTENÁRIO	1
Leste	UBS PARQUE SÃO RAFAEL - DRA. ORA ROSEN	1
Norte	UBS JARDIM PERI	1
Norte	UBS NOVA ESPERANÇA - PAULISTANO II	1
Oeste	CENTRO DE SAÚDE ESCOLA GERALDO DE PAULA SOUZA-USP	1
Oeste	UBS REAL PARQUE - DR. PAULO MANGABEIRA ALBERNAZ FILHO	1
Outros	OUTRO MUNICÍPIO	2
Sudeste	AMA/UBS INTEGRADA AGUA RASA	1
Sudeste	AMA/UBS INTEGRADA PADRE MANOEL DA NÓBREGA	1
Sudeste	UBS FAZENDA DA JUTA I	1
Sudeste	UBS FAZENDA DA JUTA II	1
Sudeste	UBS SACOMÃ	1
Sudeste	UBS VILA CAMPESTRE	1
Sudeste	UBS VILA NOVA MANCHESTER - DR. ARLINDO GENNARI	1
Sul	AMA/UBS INTEGRADA CASTRO ALVES	1
Sul	AMA/UBS INTEGRADA JARDIM MIRNA	1
Sul	UBS CANTINHO DO CÉU	1
Sul	UBS JARDIM NITERÓI	1
Sul	UBS JARDIM OLINDA	1
Sul	UBS JARDIM ORION/GUANHEMBU	1
Sul	UBS JARDIM REPÚBLICA	1
Sul	UBS JARDIM SILVEIRA	1
Sul	UBS KRUKUTU	1
Sul	UBS VELEIROS	1
Sul	UBS VILA CONSTÂNCIA - DR VICENTE OCTAVIO GUIDA	1
Total		34

CRS	Total de sem vagas SIGA após contato ( RN )
Sul	11
Leste	8
Sudeste	7
Norte	2
Oeste	2
Outros	2
Centro	1
Total	34



# RESULTADOS DOS INDICADORES - REMAMI

Valores referente a Outubro/2025

Tabela 6 - Capacitações

Tema da Capacitação	Público Alvo	Metodo	Objetivo
Cuidando de sua saúde no Outubro Rosa	Auxiliar de Enfermagem Apoiador Mãe Paulistana	Teórico	Promover a conscientização sobre a importância da prevenção e do diagnóstico precoce do câncer de mama, incentivando hábitos saudáveis e o autocuidado entre os colaboradores, em alinhamento com a campanha Outubro Rosa.



# RESULTADOS DOS INDICADORES - REMAMI

Valores referente a Outubro/2025

**Tabela 7** - Total de inserção de DIU e Implante Contraceptivo Subdérmico

Coordenadoria	Total de DIU	Total de Implanon
NORTE	113	72
SUDESTE	64	36
SUL	53	62
OESTE	51	25
LESTE	20	34
CENTRO	1	5
Total	302	234



# CONSIDERAÇÕES FINAIS - REMAMI

Valores referente a Outubro/2025

Considerações Finais:

As Apoiadoras REMAMI realizaram em média 95,5% dos agendamentos das consultas de puérperas e RNs, nas UBSs. Os casos de maior dificuldade de agendamentos, são realizados em parceria com as UBSs, supervisões e coordenadorias de saúde. Essa parceria tem sido fundamental para o agendamento efetivo das consultas de contra referência sem vaga no SIGA.

Das 403 ausências de vagas para agendamento de consultas no SIGA de puérperas e 378 de RNs, foram agendados 29,1% por contato telefônico direto com a UBS, 28,7% por e-mail, 33,5% por WhatsApp e 8,6 % saíram sem consulta agendada após esgotadas as alternativas.



# MELHORIAS - REMAMI

Valores referente a Outubro/2025

Melhorias:

No mês de outubro o REMANI participou de reunião com a SMS onde foi:

- Apresentado o SI-PNI, onde será cadastrado o cartão nacional do SUS (CNS);
- Alinhado com Dr<sup>a</sup> Athene, treinamento para as Apoiadoras no S-PNI;
- \* Implatação do caderno de Tutoria para o acompanhamento dos novos colaboradores



