

RELATÓRIO GERENCIAL DA QUALIFICAÇÃO DA ASSISTÊNCIA

PARTE II - PARTO SEGURO À MÃE PAULISTANA 002/2011



OUTUBRO de 2025

Hospitais

UNIDADE DE TERAPIA INTENSIVA E UNIDADE DE CUIDADOS INTERMEDIÁRIOS

- ✓ . H.M DR. FERNANDO MAURO PIRES – Campo Limpo
- ✓ H.M PROF . WALDOMIRO DE PAULA - Hospital Planalto
- ✓ H.M DR. IGNÁCIO PROENÇA DE GOUVÊA - Hospital João XXIII
- ✓ H.M E MATERNIDADE PROF MÁRIO DEGNI - Hospital Sarah
- ✓ H.M.M.E. DR. MÁRIO DE MORAES ALTENFELDER SILVA - Vila Nova Cachoeirinha
- ✓ H.M PROF DR. ALÍPIO CORRÊA NETTO - Ermelino Matarazzo

Sumário

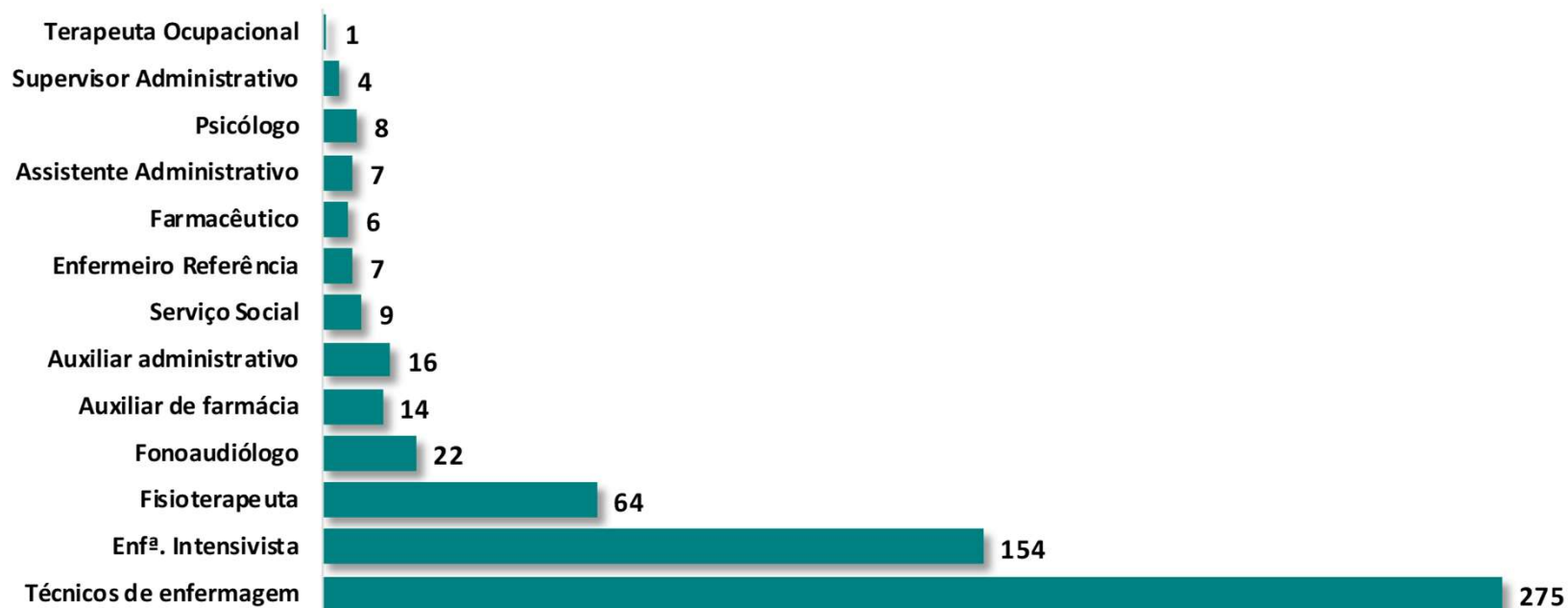
- 01 INTERNAÇÕES UTIN
- 02 INTERNAÇÕES UCIN
- 03 CLASSIFICAÇÃO DOS RECÉM-NASCIDOS INTERNADOS POR IDADE GESTACIONAL NO SETOR NEONATAL
- 04 CAUSAS DE INTERNAÇÃO NO SETOR NEONATAL
- 05 RN'S - INSERIDOS NO PROTOCOLO DE HIPOTERMIA NO SETOR NEONATAL
- 06 INSERÇÃO E PERDAS DO PICC - CATETER CENTRAL DE INSERÇÃO PERIFÉRICA NO SETOR NEONATAL
- 07 MOTIVOS DE RETIRADA DO PICC - CATETER CENTRAL DE INSERÇÃO PERIFÉRICA NO SETOR NEONATAL
- 08 TENTATIVAS DE PUNÇÕES DO PICC - CATETER CENTRAL DE INSERÇÃO PERIFÉRICA NO SETOR NEONATAL
- 09 TEMPO DE USO DO PICC - CATETER CENTRAL DE INSERÇÃO PERIFÉRICA NO SETOR NEONATAL
- 10 TIPOS DE ACESSO NO SETOR NEONATAL
- 11 EXTUBAÇÃO ACIDENTAL NO SETOR NEONATAL
- 12 FIXAÇÃO DE CÂNULAS
- 13 LESÃO DE PELE NO SETOR NEONATAL
- 14 PERDAS DA Sonda ORONASOGASTROENTERAL NO SETOR NEONATAL
- 15 FLEBITE NO SETOR NEONATAL
- 16 POSTURAÇÃO CANGURU NO SETOR NEONATAL
- 17 HORARIO DO SONINHO NO SETOR NEONATAL
- 18 MANUSEIO MÍNIMO DO SETOR NEONATAL
- 19 ATENDIMENTO DE FONOAUDIOLOGIA NO SETOR NEONATAL
- 20 PRODUÇÃO DE ATENDIMENTO DA PSICOLOGIA NO SETOR NEONATAL
- 21 PRODUÇÃO DE ATENDIMENTO DA PSICOLOGIA NO ALOJAMENTO CONJUNTO
- 22 PRODUÇÃO DE ATENDIMENTO DO SERVIÇO SOCIAL NO SETOR NEONATAL
- 23 PRODUÇÃO DE ATENDIMENTO DO SERVIÇO SOCIAL NO ALOJAMENTO CONJUNTO
- 24 LESÃO DE SEPTO NASAL POR USO DE CPAP
- 25 ÓBITOS NO SETOR NEONATAL
- 26 TEMA DE CAPACITAÇÃO GERAL NOS SETORES NEONATAIS
- 27 OUTRAS CAPACITAÇÕES NOS SETORES NEONATAIS

RECURSOS HUMANOS DE EQUIPE MULTIPROFISSIONAL NOS SETORES NEONATAIS DOS SEIS HOSPITAIS - OUTUBRO DE 2025

HOSPITAIS: MÁRIO DEGNI, WALDOMIRO DE PAULA, FERNANDO MAURO, IGNÁCIO PROENÇA, VILA NOVA CACHOEIRINHA E ALÍPIO CORRÊA

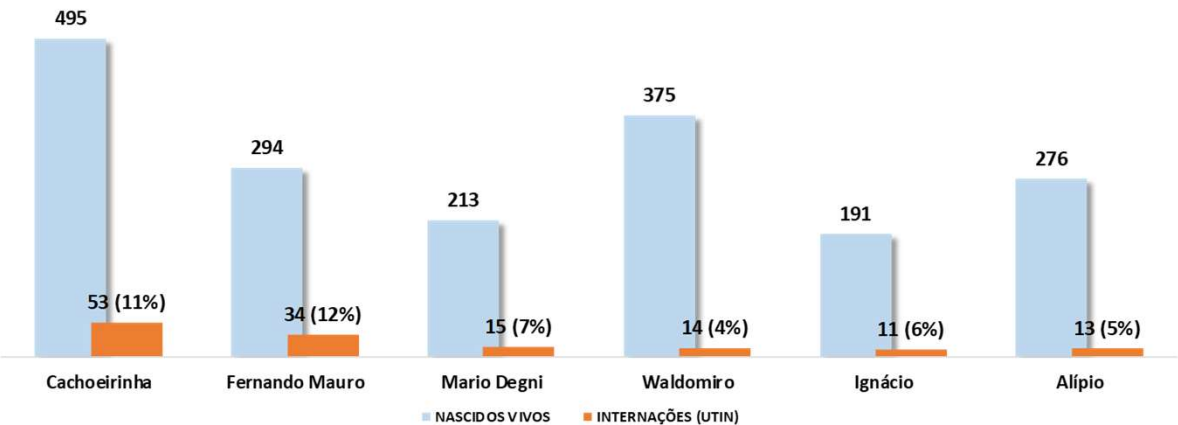
TOTAL DE COLABORADORES

586

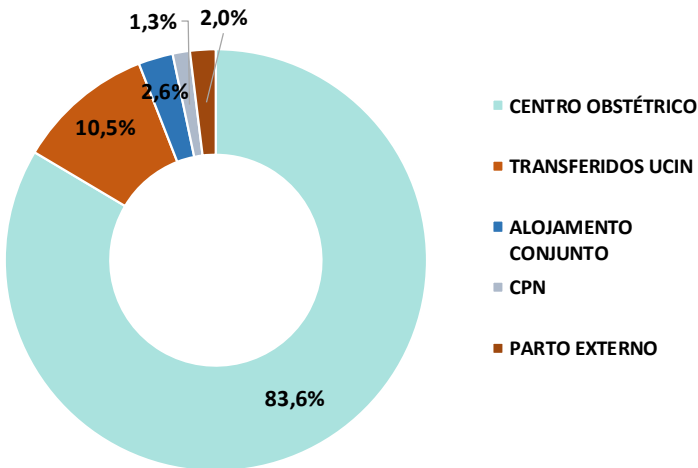


INTERNAÇÕES UTIN - OUTUBRO DE 2025

TOTAL NASCIDOS VIVOS
1.844



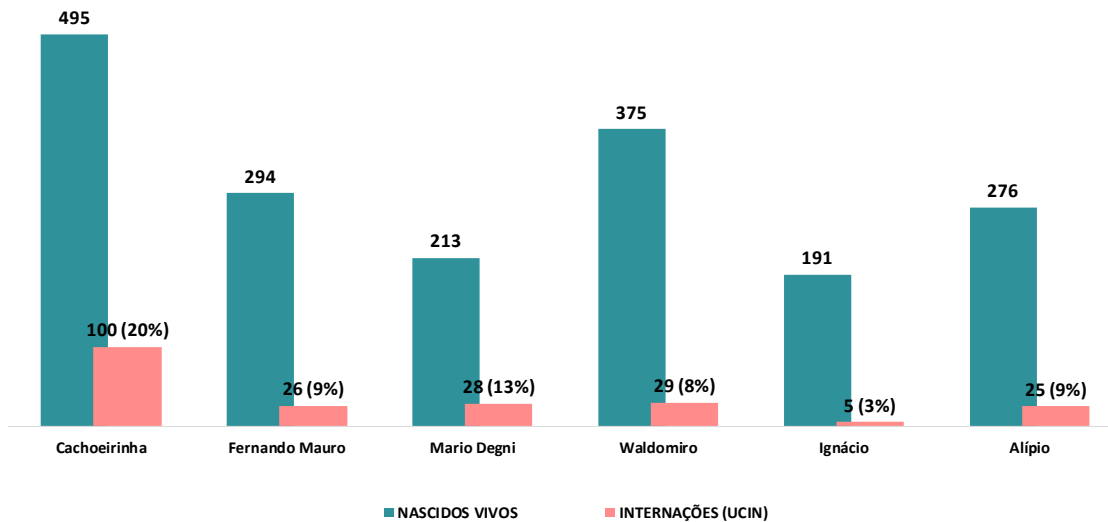
TOTAL DE INTERNAÇÕES
140 (8%)



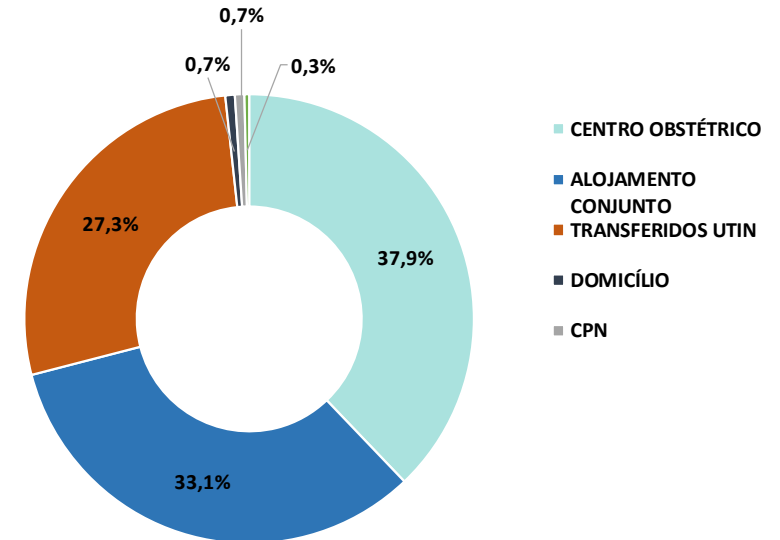
HISTÓRICO SETEMBRO/2025			
Hospital	NASCIDOS VIVOS	INTERNAÇÕES (UTIN)	%
Cachoeirinha	497	34	7%
Fernando Mauro	325	27	8%
Mario Degni	223	14	6%
Waldomiro	402	33	8%
Ignácio	219	17	8%
Alípio	304	18	6%
TOTAL	1970	143	7%

INTERNAÇÕES UCIN - OUTUBRO DE 2025

TOTAL NASCIDOS VIVOS
1.844



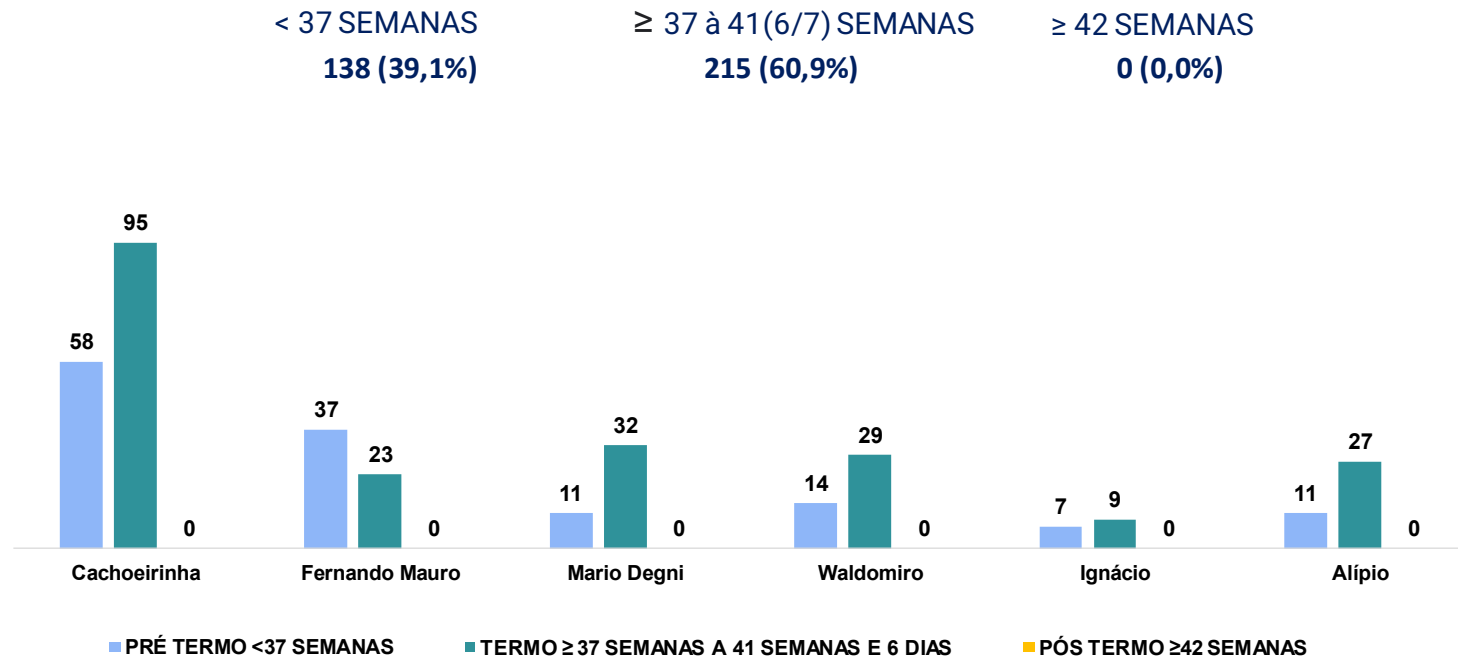
TOTAL DE INTERNAÇÕES
213 (11%)



HISTÓRICO SETEMBRO/2025			
Hospital	NASCIDOS VIVOS	INTERNAÇÕES (UCIN)	%
Cachoeirinha	497	95	19%
Fernando Mauro	325	27	8%
Mario Degni	223	26	12%
Waldomiro	402	34	8%
Ignácio	219	5	2%
Alípio	304	29	10%
TOTAL	1970	216	11%

CLASSIFICAÇÃO DOS RECÉM-NASCIDOS INTERNADOS POR IDADE GESTACIONAL NO SETOR NEONATAL - OUTUBRO DE 2025

HOSPITAIS: MÁRIO DEGNI, WALDOMIRO DE PAULA, FERNANDO MAURO, IGNÁCIO PROENÇA, VILA NOVA
CACHOEIRINHA E ALÍPIO CORRÊA

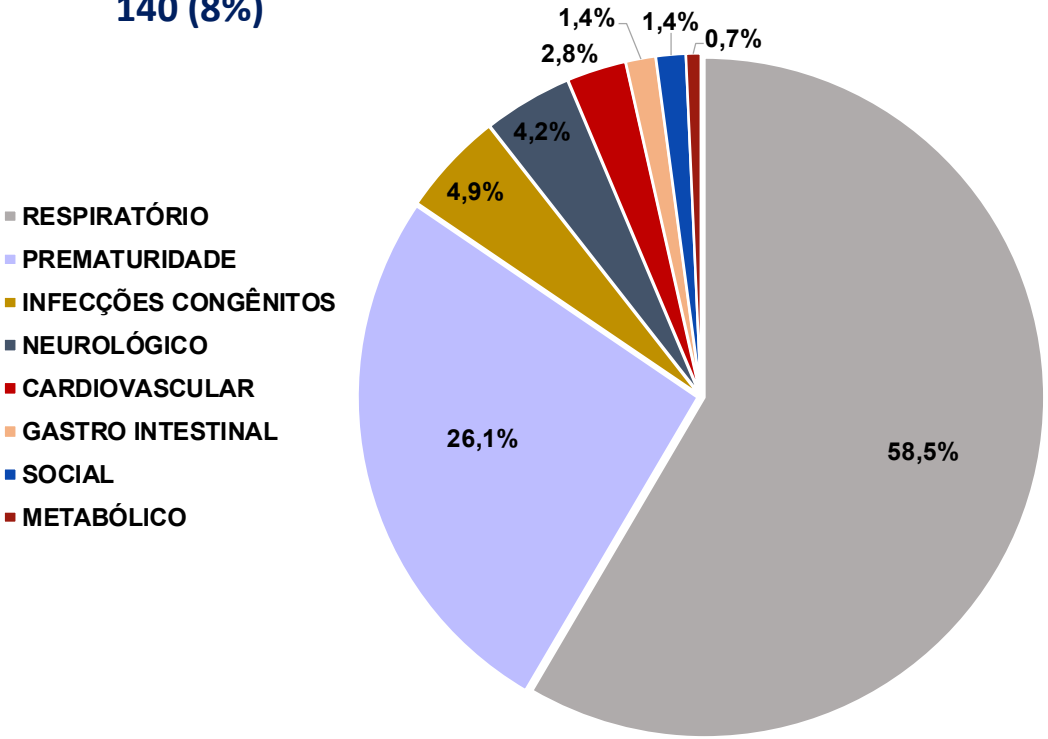


HISTÓRICO SETEMBRO/2025				
HOSPITAL	PRÉ TERMO <37 SEMANAS	TERMO ≥ 37 SEMANAS A 41 SEMANAS E 6 DIAS	PÓS TERMO ≥42 SEMANAS	TOTAL
Cachoeirinha	40	89	0	129
Fernando Mauro	21	33	0	54
Mario Degni	11	25	0	36
Waldomiro	29	38	0	67
Ignácio	11	11	0	22
Alípio	23	24	0	47
TOTAL	109	211	0	320

CAUSAS DE INTERNAÇÃO NO SETOR NEONATAL DOS SEIS HOSPITAIS – OUTUBRO DE 2025

HOSPITAIS: MÁRIO DEGNI, WALDOMIRO DE PAULA, FERNANDO MAURO,IGNÁCIO PROENÇA, VILA NOVA CACHOEIRINHA E ALÍPIO CORRÊA.

TOTAL DE INTERNAÇÕES
140 (8%)



UTIN

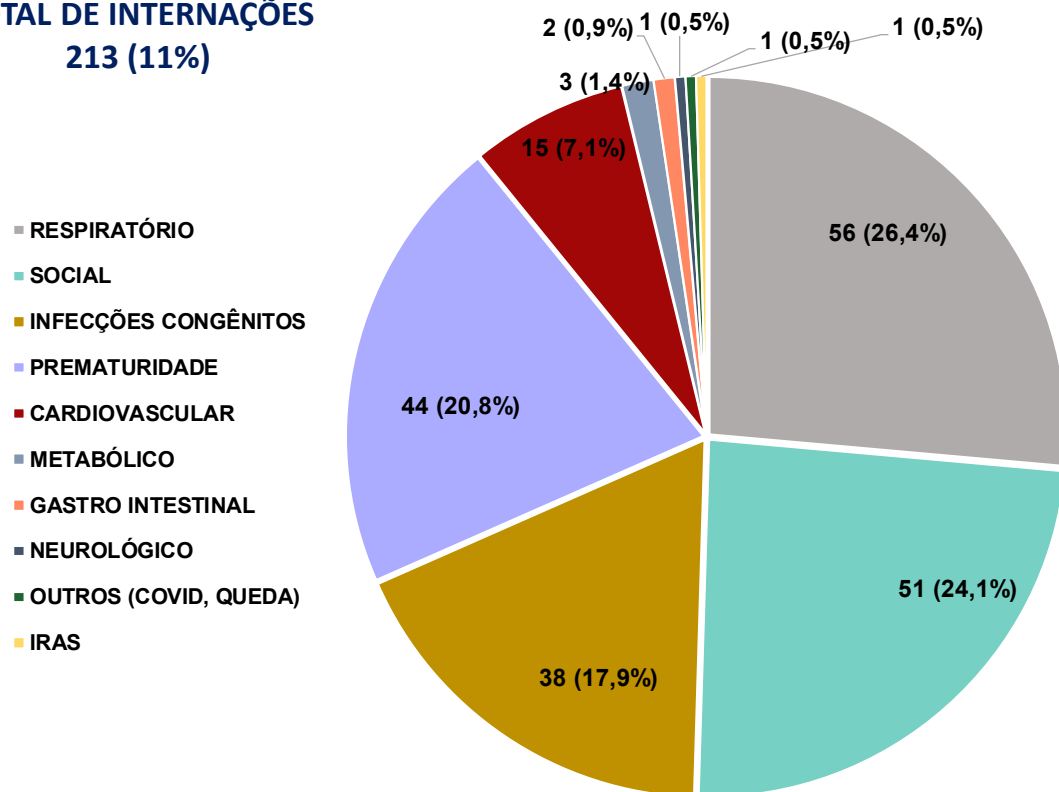
HISTÓRICO SETEMBRO/2025		
Causas de Internação	UTIN	%
TOTAL	144	100,0%
RESPIRATÓRIO	75	52,1%
PREMATURIDADE	46	31,9%
CARDIOVASCULAR	9	6,3%
NEUROLÓGICO	8	5,6%
INFECÇÕES CONGÊNITAS	3	2,1%
GASTRO INTESTINAL	1	0,7%
METABÓLICO	1	0,7%
IRAS	1	0,7%
OUTROS (COVID, QUEDA)	0	0,0%
SOCIAL	0	0,0%
RENAL	0	0,0%

O perfil das internações manteve-se estável, com predomínio de casos respiratórios possivelmente relacionados às variações climáticas observadas no último mês , seguidos por casos de prematuridade e por infecções congênitas.

CAUSAS DE INTERNAÇÃO NO SETOR NEONATAL DOS SEIS HOSPITAIS – OUTUBRO DE 2025

HOSPITAIS: MÁRIO DEGNI, WALDOMIRO DE PAULA, FERNANDO MAURO, IGNÁCIO PROENÇA, VILA NOVA CACHOEIRINHA E ALÍPIO CORRÊA.

TOTAL DE INTERNAÇÕES
213 (11%)



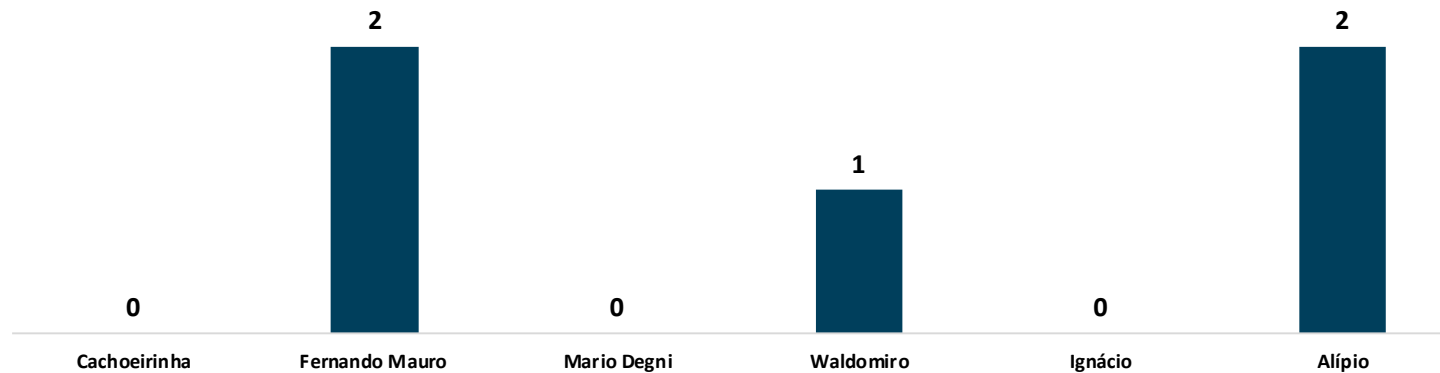
UCIN

HISTÓRICO SETEMBRO/2025		
Causas de Internação	UCIN	%
RESPIRATÓRIO	59	27,6%
PREMATURIDADE	43	20,1%
SOCIAL	39	18,2%
INFECÇÕES CONGÊNITOS	33	15,4%
CARDIOVASCULAR	15	7,0%
METABÓLICO	11	5,1%
GASTRO INTESTINAL	9	4,2%
NEUROLÓGICO	2	0,9%
IRAS	2	0,9%
RENAL	1	0,5%
OUTROS (COVID, QUEDA)	0	0,0%
TOTAL	214	100,0%

Mantivemos o perfil de internação na UCIN, caracterizado por causas multifatoriais, com predomínio das condições respiratórias, seguidas por questões sociais e infecções congênitas

RN's - INSERIDOS NO PROTOCOLO DE HIPOTERMIA TERAPÊUTICA NO SETOR NEONATAL – OUTUBRO 2025

TOTAL DE RN'S NO PROTOCOLO HIPOTERMIA
5

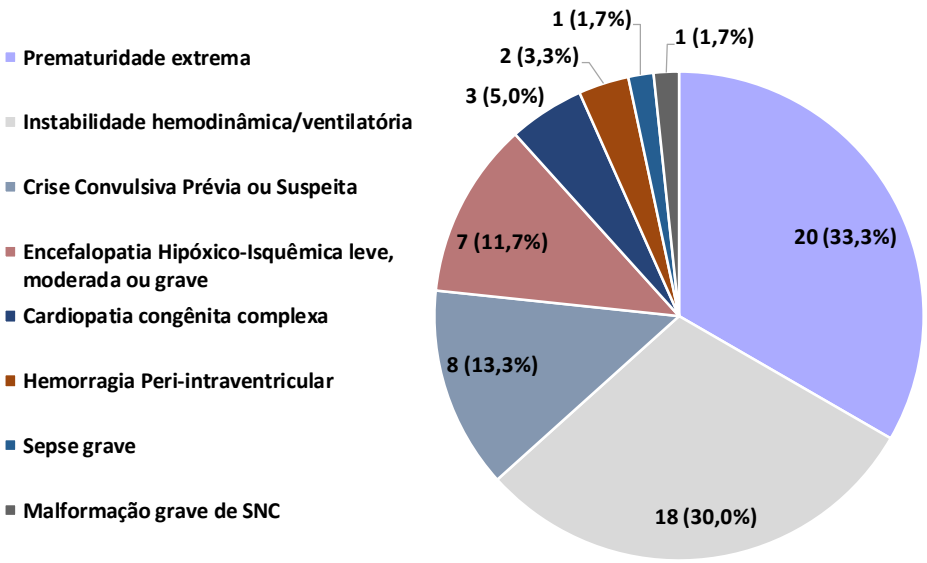


Mantivemos o mesmo número de indicação em relação ao mês anterior , 5 Rn ´s com HD de Encefalopatia Hipóxico-Isquêmica, todos receberam monitoramento cerebral. Destes 05 Rn ´s saíram de alta hospitalar (03 em aleitamento materno exclusivo e 01 em aleitamento misto), 1 permanece internado. O hospital VNC e Ignácio não tiveram a indicação do protocolo.

HISTÓRICO SETEMBRO/2025	
HOSPITAL	RN'S NO PROTOCOLO HIPOTERMIA
Cachoeirinha	1
Fernando Mauro	1
Mario Degni	0
Waldomiro	2
Ignácio	0
Alípio	1

MONITORAMENTO NEURO CEREBRAL - OUTUBRO DE 2025

TOTAL DE INTERNAÇÕES UTIN
140



TOTAL DE INDICAÇÕES
60 (100%)

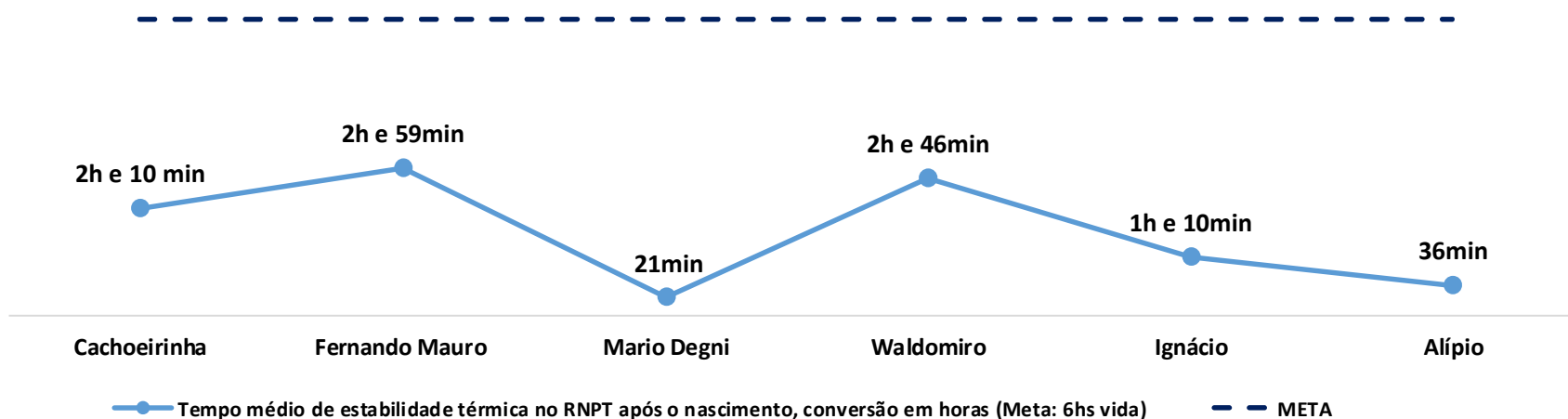
HISTÓRICO SETEMBRO/2025		
DIAGNÓSTICO	Quant.	%
Prematuridade extrema	32	44%
Instabilidade hemodinâmica/ventilatória	21	29%
Encefalopatia Hipóxico-Isquêmica leve, moderada ou grave	7	10%
Crise Convulsiva Prévia ou Suspeita	5	7%
Sepsis grave	3	4%
Cardiopatia congênita complexa	2	3%
Hemorragia Peri-intraventricular	1	1%
Malformação grave de SNC	1	1%
Infecção do SNC (Meningite)	0	0%
Erros inatos do metabolismo	0	0%
Acidente Vascular Cerebral	0	0%
Hérnia Diafragmática	0	0%
Hiperbilirrubinemia grave	0	0%
ECMO	0	0%
TOTAL	72	100%

PREVENÇÃO HIPOTERMIA NO RNPT < 34 SEMANAS

OUTUBRO DE 2025

Tempo médio de estabilidade térmica no RNPT após o nascimento (Meta: 6hs vida).

Média de Horas
1,7



Média de estabilidade térmica dentro do esperado em todas as unidades, no hospital Mario Degni e Alípio os casos foram de Rns com hipotermia leve justificando o menor tempo para aquecimento.

INSERÇÃO E PERDAS DO PICC - CATETER CENTRAL DE INSERÇÃO PERIFÉRICA NO SETOR NEONATAL - OUTUBRO DE 2025

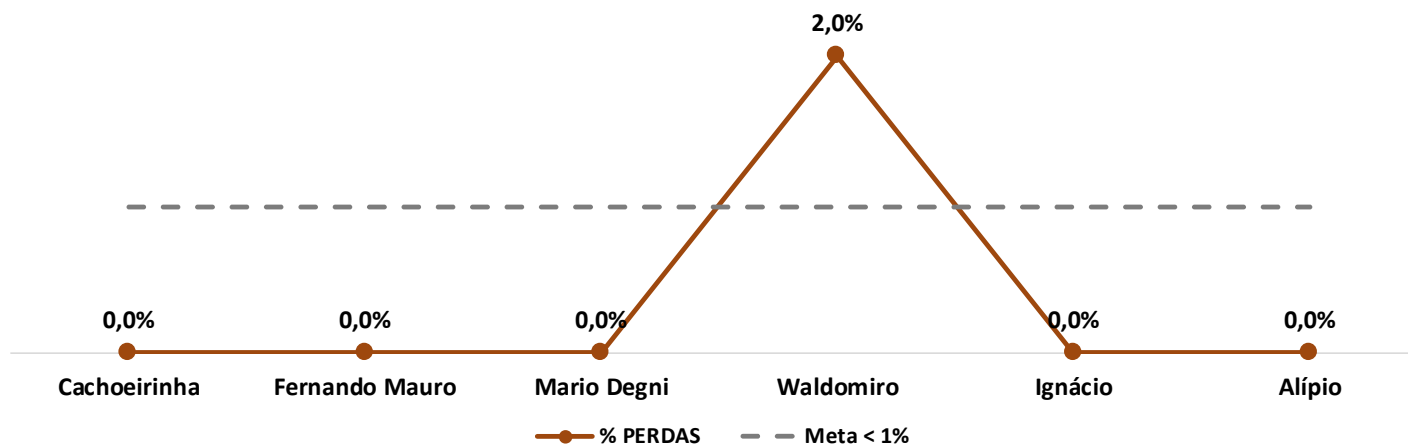
UTIN

PICC POR PACIENTE DIA

683

Nº DE PERDAS DE PICC

2 (0,3%)



HISTÓRICO SETEMBRO/2025	
HOSPITAL	% PERDAS DE PICC
Cachoeirinha	0,0%
Fernando Mauro	0,0%
Mario Degni	0,8%
Waldomiro	0,0%
Ignácio	0,0%
Alípio	0,0%

Permanecemos dentro da meta esperada. Tivemos 02 perdas de cateteres no Waldomiro de Paula relacionado a avaria do material, sendo notificado ao setor da qualidade. Permanece o acompanhamento do plano de ação para a equipe de enfermagem, com ações pontuais ao processo de perdas acidentais.

INSERÇÃO E PERDAS DO PICC - CATETER CENTRAL DE INSERÇÃO PERIFÉRICA NO SETOR NEONATAL - OUTUBRO DE 2025

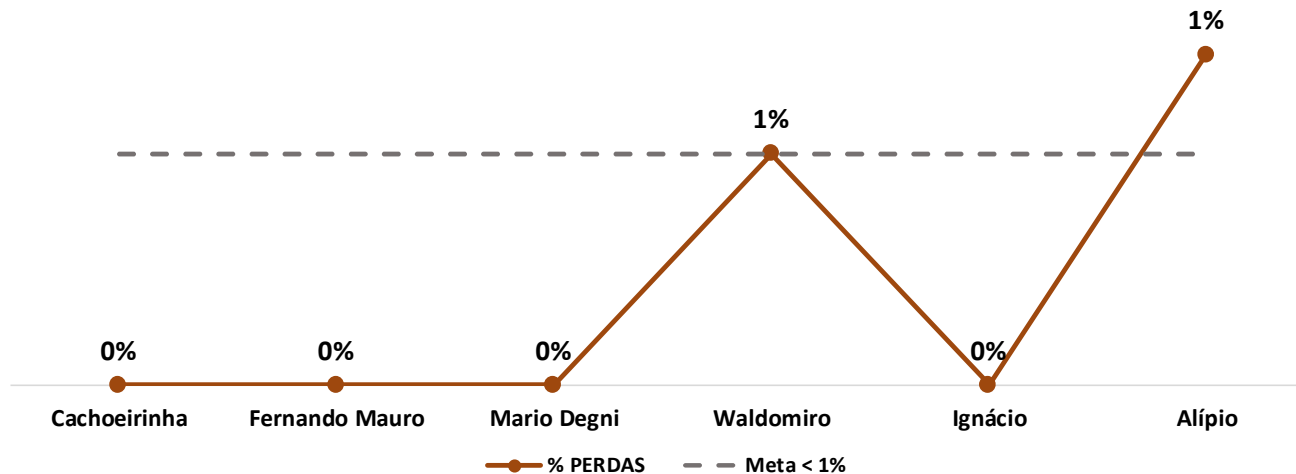
UCIN

PICC POR PACIENTE DIA

268

Nº DE PERDAS DE PICC

2 (0,7%)



HISTÓRICO SETEMBRO/2025	
HOSPITAL	% PERDAS DE PICC
Cachoeirinha	0,0%
Fernando Mauro	0,0%
Mario Degni	0,0%
Waldomiro	0,0%
Ignácio	0,0%
Alípio	0,0%

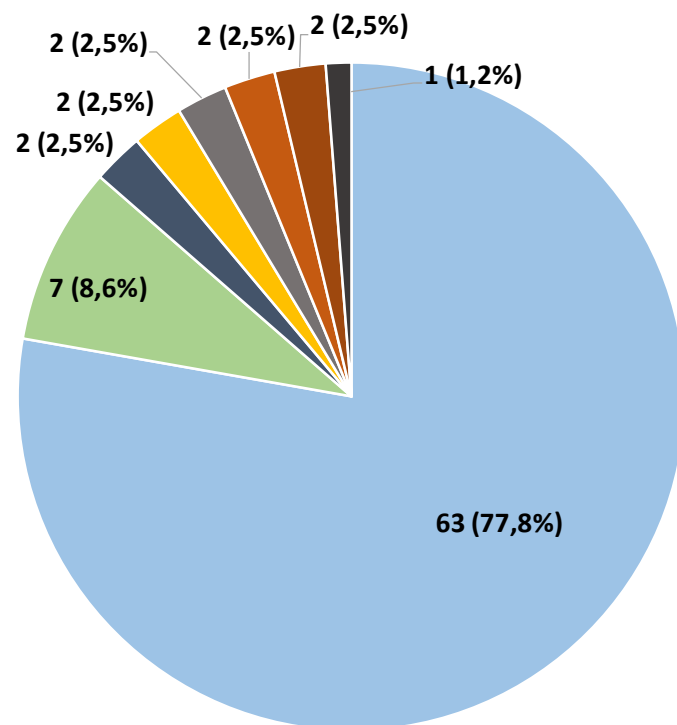
Permanecemos dentro da meta esperada. Tivemos 02 perdas acidentais nos hospitais Alípio e Waldomiro de Paula relacionado ao procedimento de troca de curativo. Permanece o acompanhamento do plano de ação para a equipe de enfermagem sobre Cuidados e Manutenção de Cateteres Centrais, com ações pontuais ao processo de perdas acidentais.

MOTIVOS DE RETIRADA DO PICC - CATETER CENTRAL DE INSERÇÃO PERIFÉRICA NO SETOR NEONATAL - OUTUBRO DE 2025

TOTAL DE PICC INSERIDOS

81

- TÉRMINO DE TRATAMENTO
- CONDUTA MÉDICA/CORDÃO FIBROSO
- OBSTRUÇÃO
- INFILTRAÇÃO PICC
- SAÍDA ACIDENTAL
- TRANSFERÊNCIA
- OUTROS: PROBLEMAS COM CONEXÃO(AVARIA DO MATERIAL)
- ÓBITO

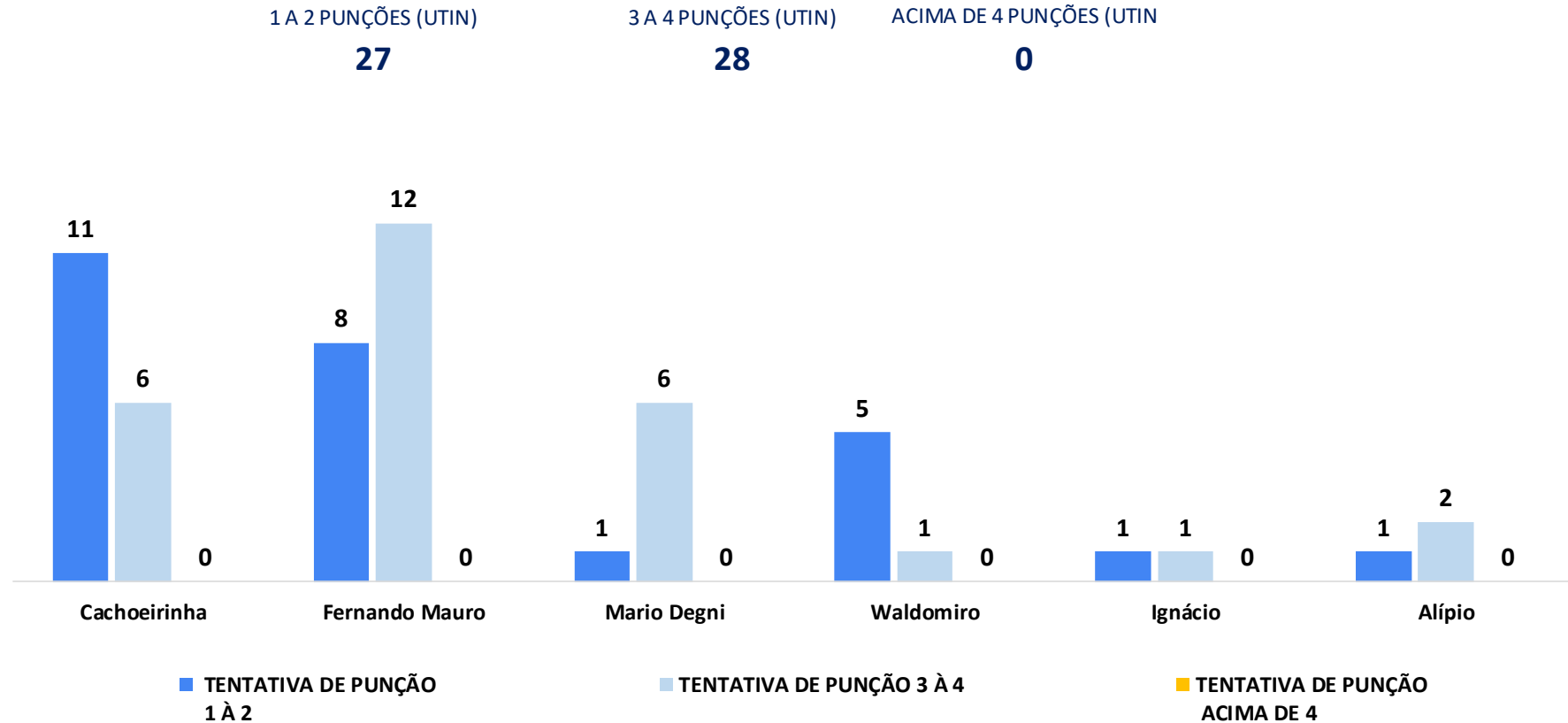


Histórico: SETEMBRO/2025		
TOTAL DE PICC INSERIDOS	81	100%
TÉRMINO DE TRATAMENTO	63	77,8%
ÓBITO	7	8,6%
OBSTRUÇÃO	2	2,5%
INFILTRAÇÃO PICC	2	2,5%
SAÍDA ACIDENTAL	2	2,5%
MAL POSICIONAMENTO-RX	2	2,5%
CONDUTA MÉDICA/CORDÃO FIBROSO	2	2,5%
TRANSFERÊNCIA	1	1,2%
IRAS	0	0,0%
OUTROS: PROBLEMAS COM CONEXÃO(AVARIA DO MATERIAL)	0	0,0%

Mantemos o número de inserções de cateteres PICC comparado ao mês anterior, sendo o motivo principal de retirada a finalização por término de tratamento em 78% dos desfechos dos cateteres, alcançando o objetivo proposto.

TENTATIVAS DE PUNÇÕES DO PICC - CATETER CENTRAL DE INSERÇÃO PERIFÉRICA NO SETOR NEONATAL - OUTUBRO DE 2025

UTIN



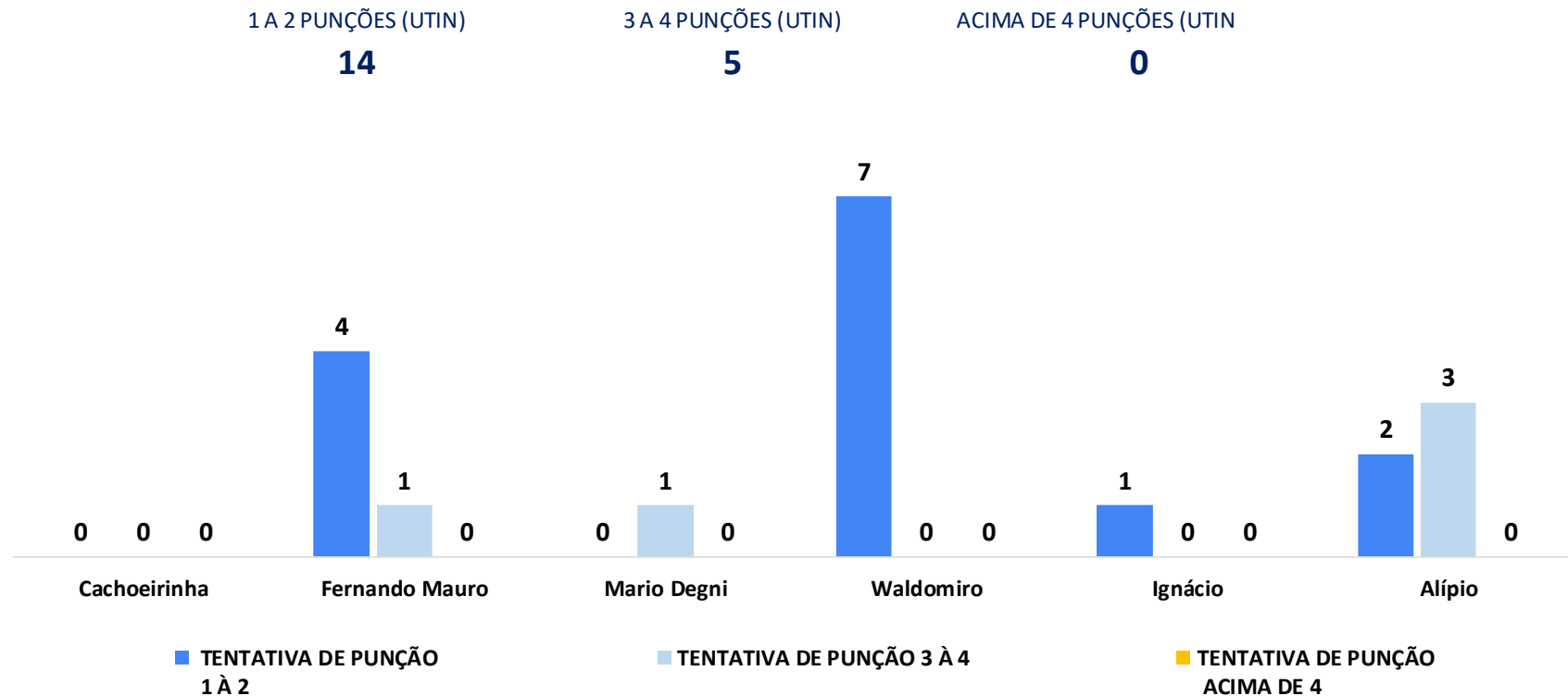
Atingido a meta em todas as unidades, permanecemos com o plano de ação e acompanhamento de número de punções.

Meta: Abaixo de 4 punções

Fonte: Relatório Gerencial UTI Neonatal, Parto Seguro - CEJAM 2025

TENTATIVAS DE PUNÇÕES DO PICC - CATETER CENTRAL DE INSERÇÃO PERIFÉRICA NO SETOR NEONATAL - OUTUBRO DE 2025

UCIN



Meta estabelecida atingida em todas as unidades. A inserção de PICC na Ucin segue em aprimoramento, com aumento das inserções em todas as unidades para os tratamentos de Sífilis Neonatal. Observa-se resposta positiva às ações e boas práticas estabelecidas, às discussões multidisciplinares e ao fortalecimento do plano terapêutico de cada unidade.

Meta: Abaixo de 4 punções

Fonte: Relatório Gerencial UTI Neonatal, Parto Seguro - CEJAM 2025

TEMPO DO USO DO PICC - CATETER CENTRAL DE INSERÇÃO PERIFÉRICA NO SETOR NEONATAL - OUTUBRO DE 2025

UTIN

1 A 5 DIAS (UTIN)

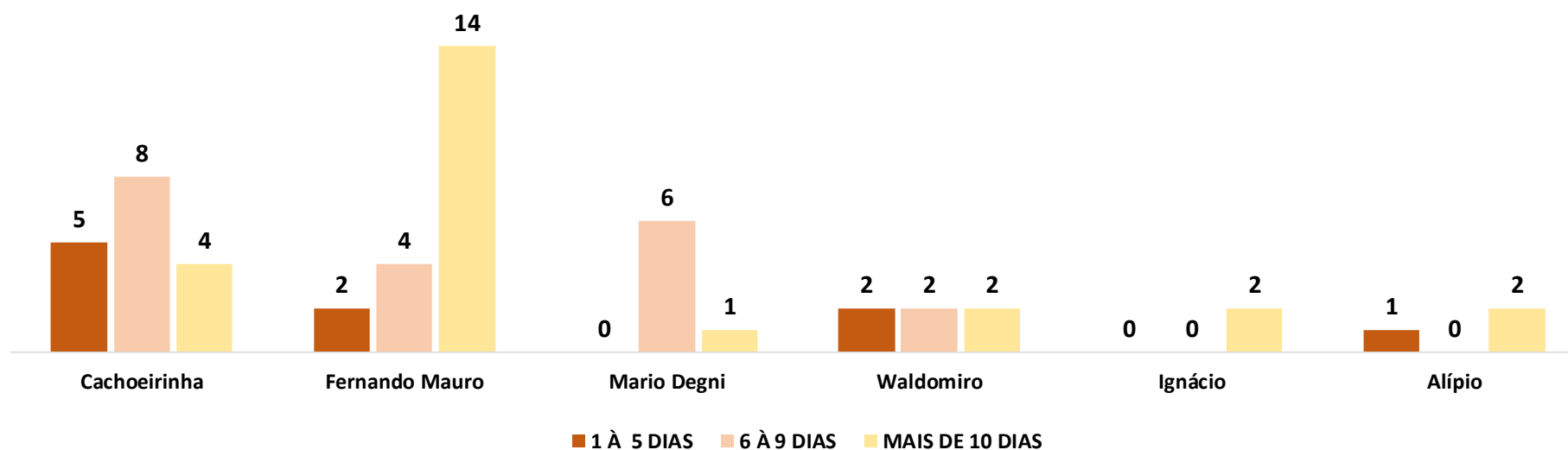
10

6 A 9 DIAS (UTIN)

20

10 DIAS (UTIN)

25



Meta: ↑ 6 a 9 dias e > 10 dias

Fonte: Relatório Gerencial UTI Neonatal, Parto Seguro - CEJAM 2025

TEMPO DO USO DO PICC - CATETER CENTRAL DE INSERÇÃO PERIFÉRICA NO SETOR NEONATAL - OUTUBRO DE 2025

UCIN

1 A 5 DIAS (UTIN)

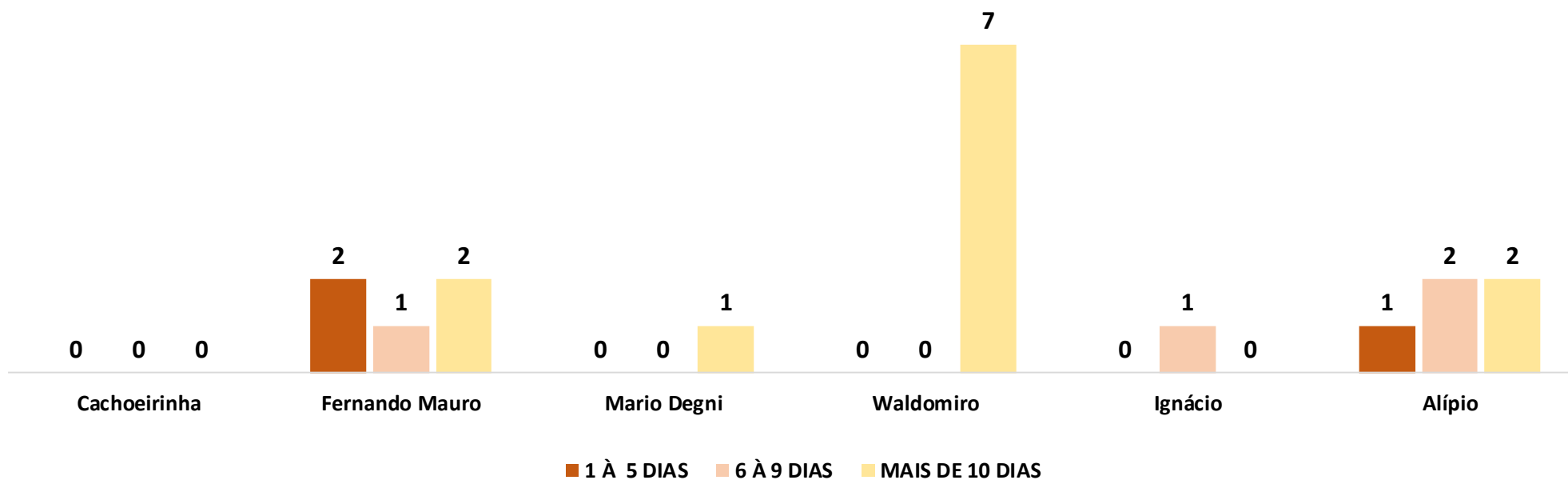
3

6 A 9 DIAS (UTIN)

4

10 DIAS (UTIN)

12



Meta: ↑ 6 a 9 dias e > 10 dias

Fonte: Relatório Gerencial UTI Neonatal, Parto Seguro - CEJAM 2025

TIPOS DE ACESSO NO SETOR NEONATAL POR PACIENTE DIA OUTUBRO DE 2025

UTIN

PICC (UTIN)

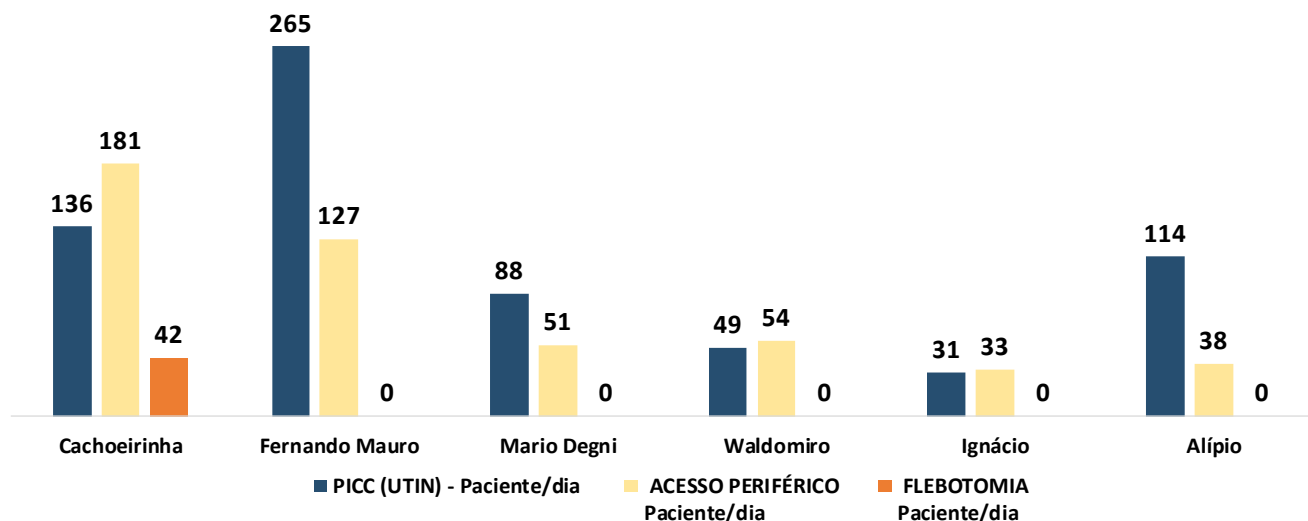
683

ACESSO PERIFÉRICO (UTIN)

484

FLEBOTOMIA (UTIN)

42



HOSPITAL	PICC - Numero absoluto	FLEBOTOMIA - Numero absoluto
Cachoeirinha	21	3
Fernando Mauro	20	0
Mario Degni	7	0
Waldomiro	6	0
Ignácio	2	0
Alípio	4	0
TOTAL	60	3

Cateter PICC segue como estratégia de menor risco nas UTIs, sendo aprimorado plano de ação do hospitais Cachoeirinha e Waldomiro a indicação precoce de cateter PICC. Tivemos o uso de 3 flebotomias no hospital Cachoeirinha devido (2 RNS) fragilidade venosa dificultando a progressão do cateter e (01 RN) má formação congênita.

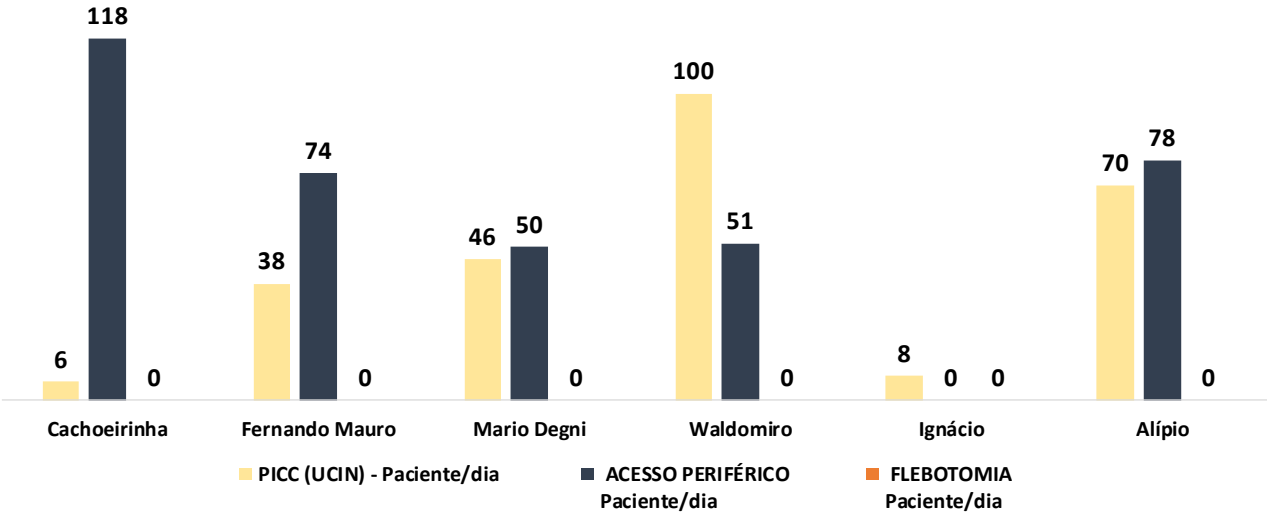
TIPOS DE ACESSO NO SETOR NEONATAL POR PACIENTE DIA - OUTUBRO DE 2025

UCIN

PICC (UCIN)
268

ACESSO PERIFÉRICO (UCIN)
371

FLEBOTOMIA (UCIN)
0



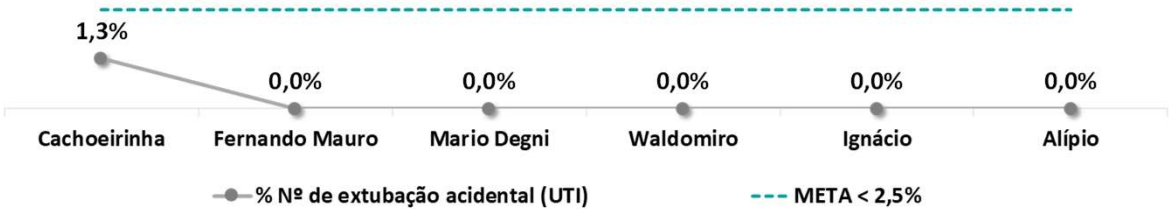
HOSPITAL	PICC - Numero absoluto	FLEBOTOMIA - Numero absoluto
Cachoeirinha	0	0
Fernando Mauro	4	0
Mario Degni	1	0
Waldomiro	8	0
Ignácio	1	0
Alípio	5	0
TOTAL	19	0

EXTUBAÇÃO ACIDENTAL NO SETOR NEONATAL – OUTUBRO DE 2025

TOTAL DE RN'S
INTUBADOS
512

TOTAL DE EXTUBAÇÃO
ACIDENTAL
2(0,4%)

HISTÓRICO SETEMBRO/2025			
HOSPITAL	RN'S INTUBADOS	EXTUBAÇÃO ACIDENTAL	% EXTUBAÇÃO ACIDENTAL
Cachoeirinha	99	2	2,0%
Fernando Mauro	157	2	1,3%
Mario Degni	86	0	0,0%
Waldomiro	53	0	0,0%
Ignácio	31	0	0,0%
Alípio	99	1	1,0%
Total	525	5	1,0%

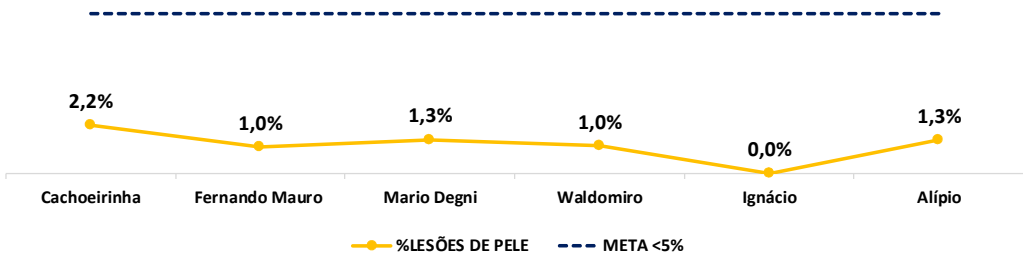


Tivemos uma redução dos casos de extubação acidental no geral. Não tivemos nenhum desfecho desfavorável grave, mas foi observado que tivemos casos durante a manipulação da equipe de residência multiprofissional. Foi trabalhado a importância da manipulação a 4 mãos fortalecendo o atendimento humanizado.

LESÃO DE PELE NO SETOR NEONATAL – OUTUBRO DE 2025

UTIN

LESÕES DE PELE
31 (1,5%)



HISTÓRICO SETEMBRO/2025		
HOSPITAL	LESÕES DE PELE	% LESÕES DE PELE
Cachoeirinha	9	1,1%
Fernando Mauro	1	0,3%
Mario Degni	6	2,6%
Waldomiro	3	1,2%
Ignácio	0	0,0%
Alípio	4	1,9%

Permanecemos dentro da meta esperada, porém foi identificado um aumento nas lesões. As principais causas das lesões deste mês estão relacionadas a hematomas pós-punção venosa, escoriações causadas por adesivos e dermatites na região do períneo.

Meta: ↓ 5,0 %

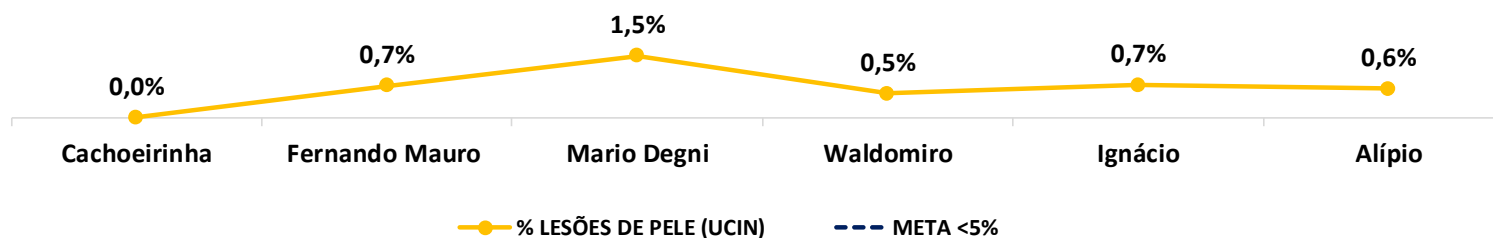
Fonte: Relatório Gerencial UTI Neonatal, Parto Seguro - CEJAM 2025



LESÃO DE PELE NO SETOR NEONATAL – OUTUBRO DE 2025

UCIN

LESÕES DE PELE
15 (0,5%)



HISTÓRICO SETEMBRO/2025		
HOSPITAL	LESÕES DE PELE	% LESÕES DE PELE
Cachoeirinha	1	0,2%
Fernando Mauro	0	0,0%
Mario Degni	3	0,9%
Waldomiro	3	0,5%
Ignácio	0	0,0%
Alípio	3	0,6%

Meta: ↓ 5,0 %

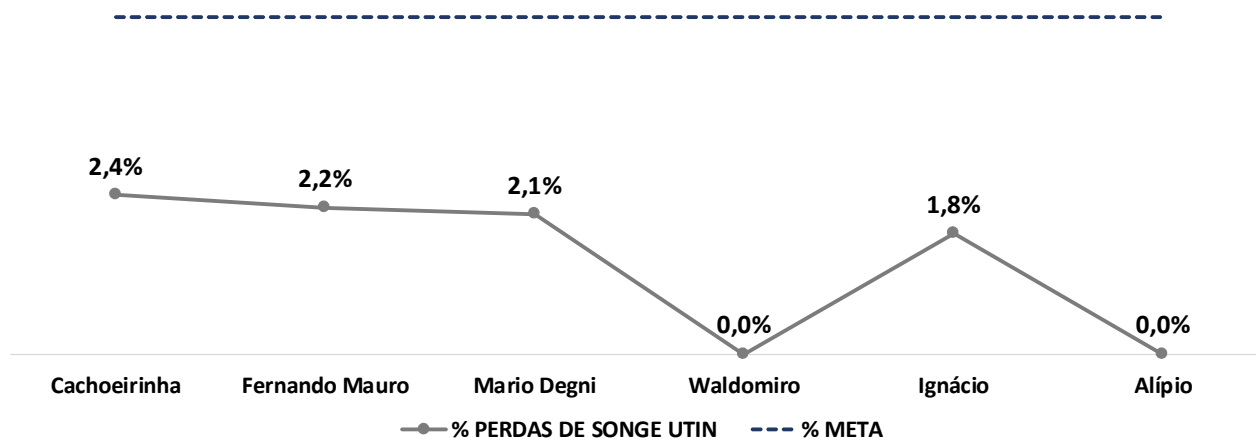
Fonte: Relatório Gerencial UTI Neonatal, Parto Seguro - CEJAM 2025

PERDAS DA SONDA ORONASOGASTROENTERAL NO SETOR NEONATAL – OUTUBRO DE 2025

UTIN

TOTAL DE PERDAS DE SONGE

39 (2,1%)



HISTÓRICO SETEMBRO/2025		
HOSPITAL	Nº DE PERDAS DE SONGE	% DE PERDAS
Cachoeirinha	17	2,6%
Fernando Mauro	4	1,1%
Mario Degni	6	2,7%
Waldomiro	2	0,9%
Ignácio	2	1,7%
Alípio	6	3,0%
TOTAL	47	2,5%

Permanecemos dentro da meta esperada em todas as unidades. O plano de ação voltado ao fortalecimento das práticas de humanização segue em andamento, com intensificação da postura canguru e otimização da presença materna. Nos hospitais Waldomiro e Alípio, o instrumento de coleta de dados foi aprimorado

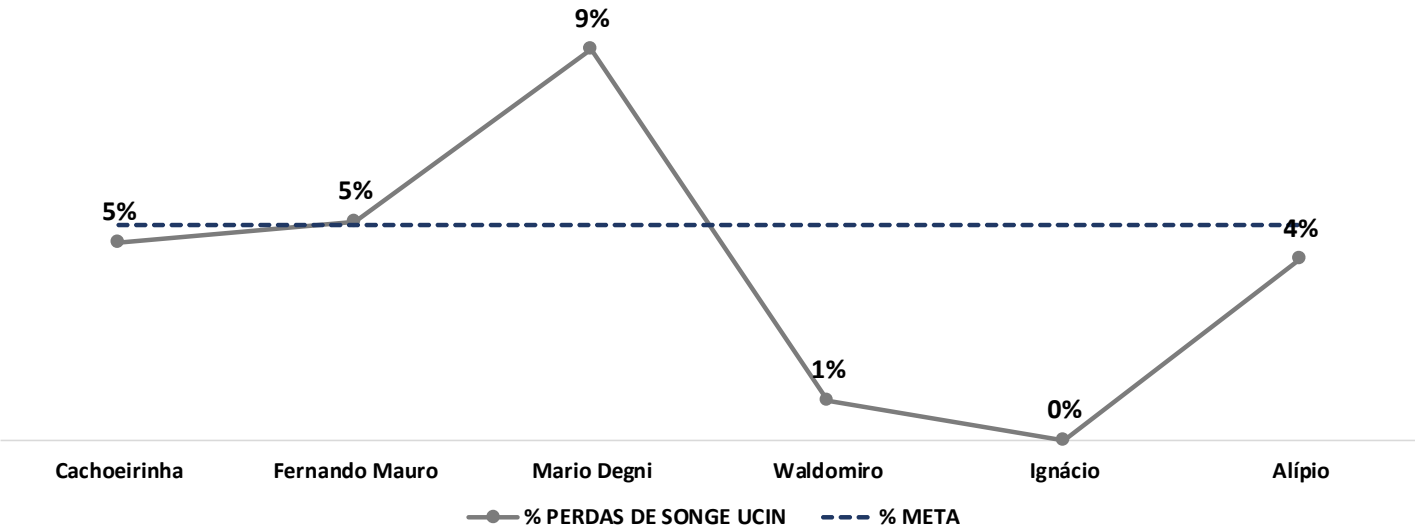
Meta: ↓ 5,0 %

Fonte: Relatório Gerencial UTI Neonatal, Parto Seguro - CEJAM 2025

PERDAS DA SONDA ORONASOGASTROENTERAL NO SETOR NEONATAL – OUTUBRO DE 2025

UCIN

TOTAL DE PERDAS DE SONGE
58 (4,1%)



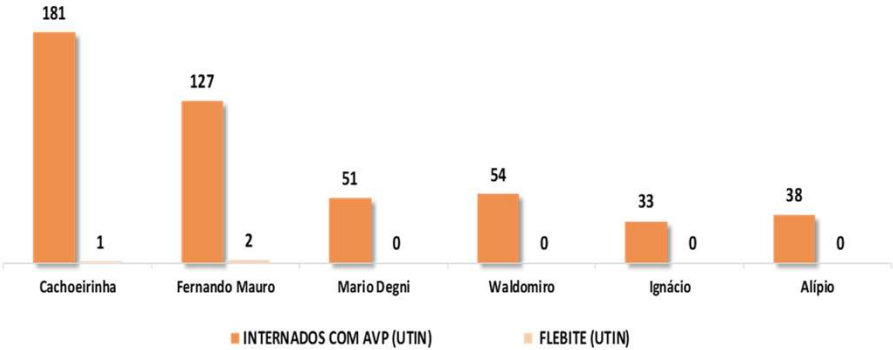
Permanecemos dentro do limite aceitável para a meta, mesmo considerando o aumento observado nas unidades. O plano de ação segue em andamento, com foco no fortalecimento das práticas de humanização, intensificando a postura canguru e ampliando as estratégias para otimizar a presença materna.

HISTÓRICO SETEMBRO/2025		
HOSPITAL	Nº DE PERDAS DE SONGE	% DE PERDAS
Cachoeirinha	5	2%
Fernando Mauro	10	5%
Mario Degni	14	6%
Waldomiro	13	3%
Ignácio	0	0%
Alípio	8	3%
TOTAL	40	3,4%

FLEBITE NO SETOR NEONATAL - OUTUBRO DE 2025

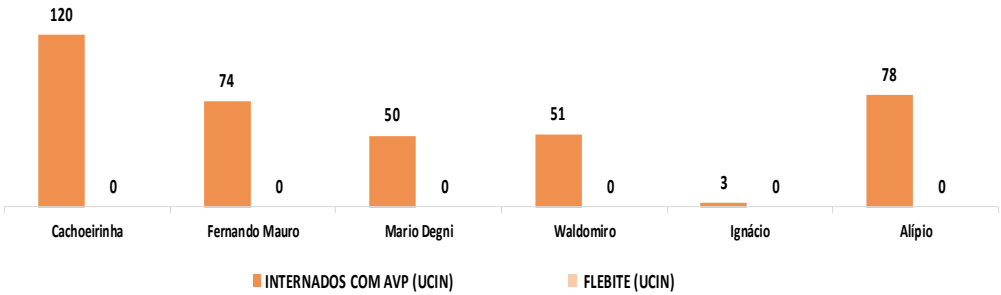
UTIN

TOTAL DE FLEBITE
3 (0,6%)



UCIN

TOTAL DE FLEBITE
0 (0,0%)



HISTÓRICO SETEMBRO/2025				
HOSPITAL	FLEBITE (UTIN)	% FLEBITE (UTIN)	FLEBITE (UCIN)	% FLEBITE (UCIN)
Cachoeirinha	0	0%	0	0%
Fernando Mauro	0	0%	0	0%
Mario Degni	0	0%	0	0%
Waldomiro	0	0%	0	0%
Ignácio	0	0%	0	0%
Alípio	0	0%	0	0%

Apesar da redução do número consolidado de acessos periféricos, tivemos 03 casos de flebite, 1 no VNC e 02 Fernando Mauro. Em aprimoramento plano de ação nas unidades para implementação de rotinas e boas práticas na punção venosa e troca de curativo dos dispositivos.

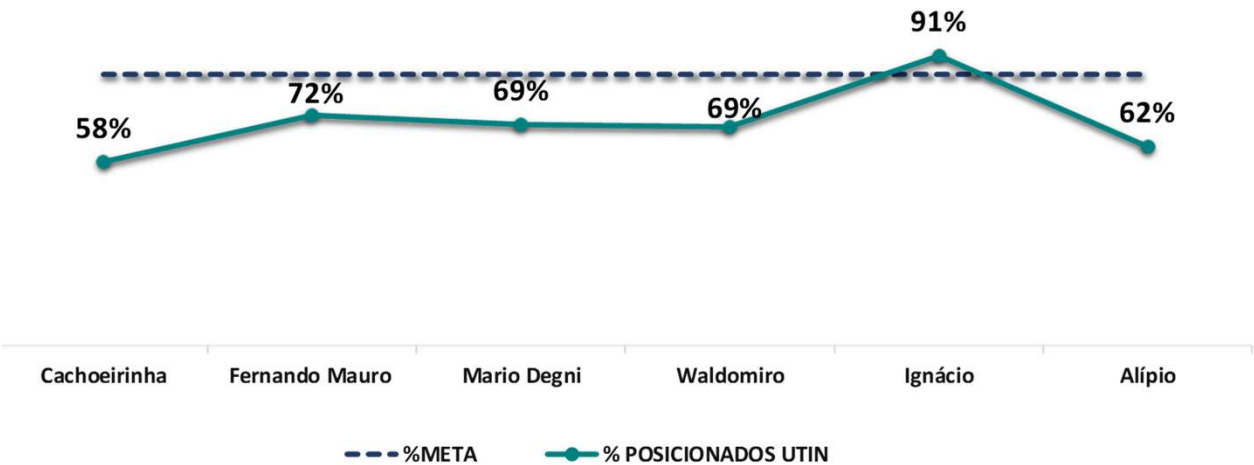
Meta: ↓ 1 %

Fonte: Relatório Gerencial UTI Neonatal, Parto Seguro - CEJAM 2025

POSTURAÇÃO CANGURU NO SETOR NEONATAL – OUTUBRO DE 2025

TOTAL DE APTOS UTIN
854

Nº DE RN'S EM POSTURAÇÃO CANGURU
567 (66,4%)



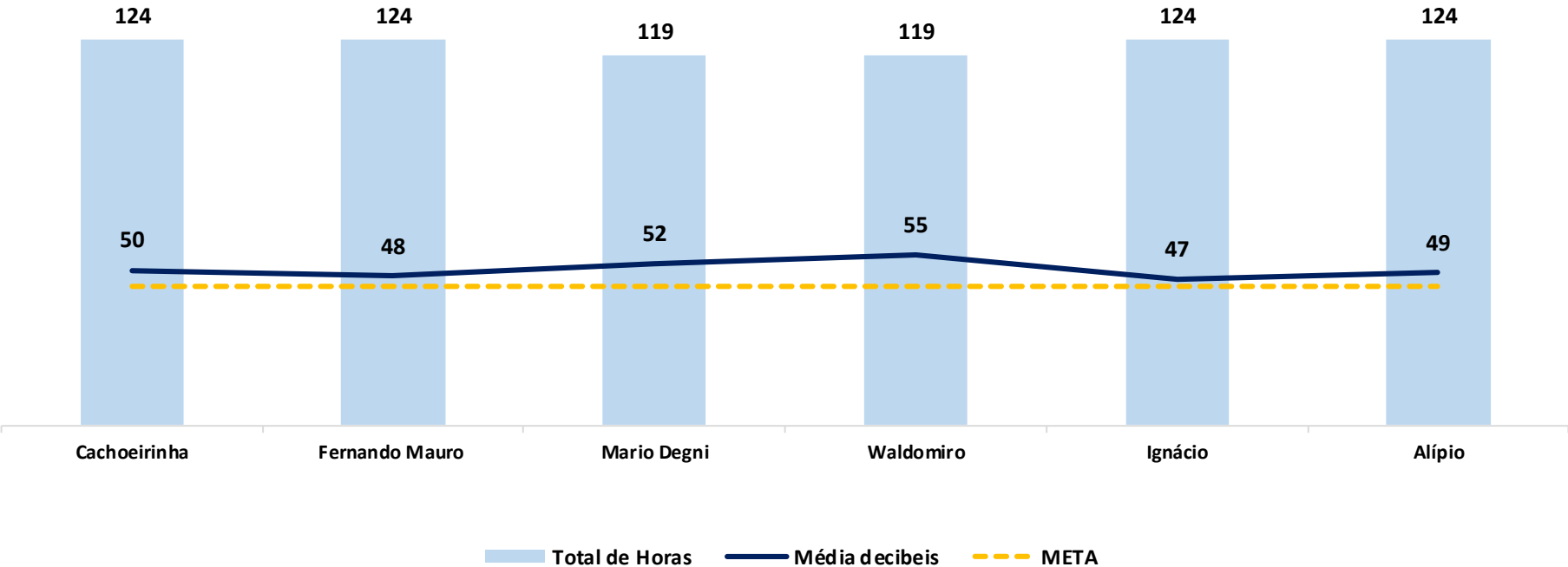
HISTÓRICO SETEMBRO/2025			
HOSPITAL	APTOS UTIN	POSICIONADOS UTIN	%
Cachoeirinha	252	148	59%
Fernando Mauro	132	104	79%
Mario Degni	160	66	41%
Waldomiro	153	103	67%
Ignácio	63	57	90%
Alípio	66	52	79%
Total	826	530	64%

A meta estabelecida não foi alcançada. Encontra-se em andamento um plano de ação multiprofissional integrado, voltado à sensibilização das famílias sobre a importância da frequência e permanência dos pais para a prática da postura canguru, reconhecida como componente terapêutico fundamental e ação principal para uma alta segura em aleitamento materno exclusivo.

HORÁRIO DO SONINHO NO SETOR NEONATAL – OUTUBRO DE 2025

MÉDIA DE HORAS DO SONINHO
117(94,4%)

MÉDIA DE DECIBÉIS
50

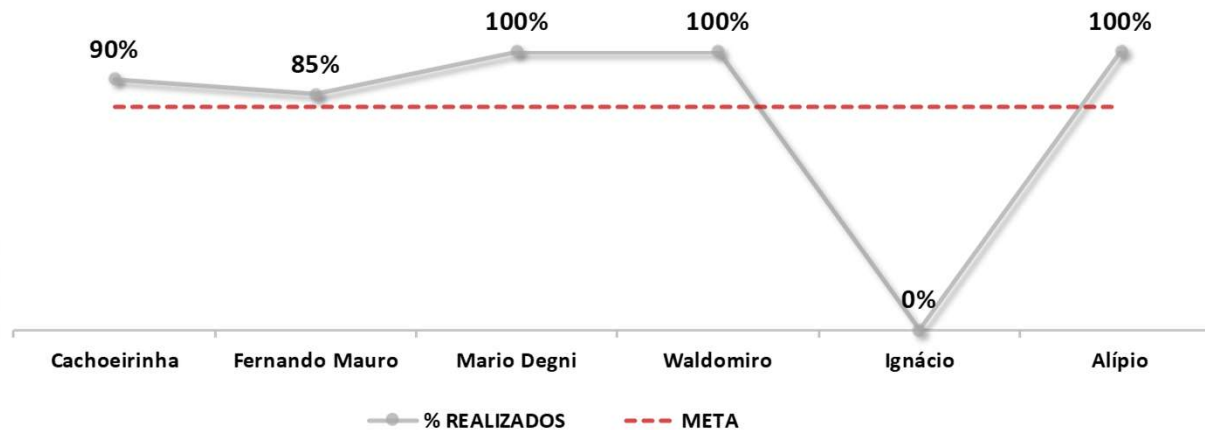


MANUSEIO MÍNIMO NO SETOR NEONATAL – OUTUBRO DE 2025

UTIN

Nº TOTAL DE MANUSEIO MÍNIMO CONFORMES

27 (95,8%)



HOSPITAL	REALIZADOS
Cachoeirinha	10
Fernando Mauro	13
Mario Degni	1
Waldomiro	3
Ignácio	1
Alípio	2

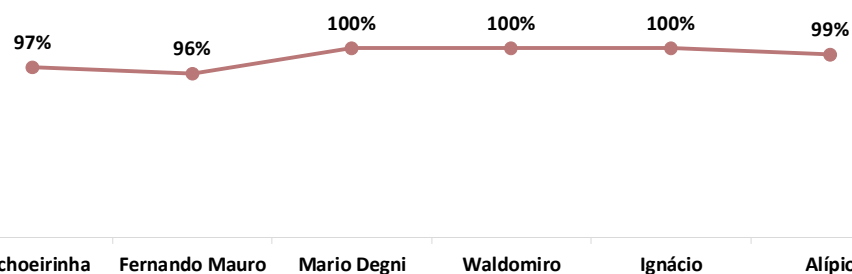
Atingido a meta esperada, aprimorado instrumento de validação do Check List para melhor conformidade do processo. No hospital Ignácio tivemos 1 protocolo aberto não foi preenchido.

PRODUÇÃO DE ATENDIMENTO DA FONOAUDIOLOGIA NO SETOR NEONATAL - OUTUBRO DE 2025

UTIN

TOTAL DE ATENDIMENTOS DE
FONOAUDIOLOGIA PREVISTO
764

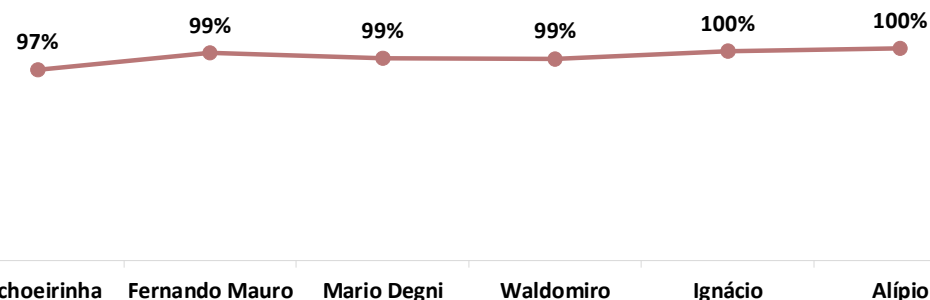
TOTAL DE ATENDIMENTOS DE
FONOAUDIOLOGIA
749 (98%)



UCIN

TOTAL DE ATENDIMENTOS DE
FONOAUDIOLOGIA PREVISTO
3.893

TOTAL DE ATENDIMENTOS DE
FONOAUDIOLOGIA
3.843 (99%)

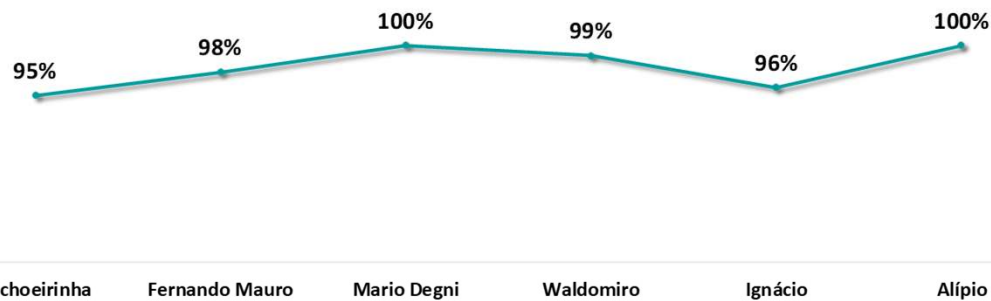


PRODUÇÃO DE ATENDIMENTO DA ASSISTENTE SOCIAL NO SETOR NEONATAL - OUTUBRO DE 2025

UTIN

TOTAL DE ATENDIMENTOS DE
SERVIÇO SOCIAL PREVISTO
616

TOTAL DE ATENDIMENTOS DE
SERVIÇO SOCIAL
600(98%)



UCIN

TOTAL DE ATENDIMENTOS DE
SERVIÇO SOCIAL PREVISTO
880

TOTAL DE ATENDIMENTOS DE
SERVIÇO SOCIAL
862(98%)



ATENDIMENTO DA PSICOLOGIA - OUTUBRO DE 2025

UTIN

TOTAL DE ATENDIMENTOS DE
PSICOLOGIA PREVISTO
480

TOTAL DE ATENDIMENTOS DE
PSICOLOGIA
478 (99,6%)

99,0% 100,0% 100,0% 100,0% 100,0% 100,0%

Cachoeirinha Fernando Mauro Mario Degni Waldomiro Ignácio Alípio

UCIN

TOTAL DE ATENDIMENTOS DE
PSICOLOGIA PREVISTO
530

TOTAL DE ATENDIMENTOS DE
PSICOLOGIA
529 (99,8%)

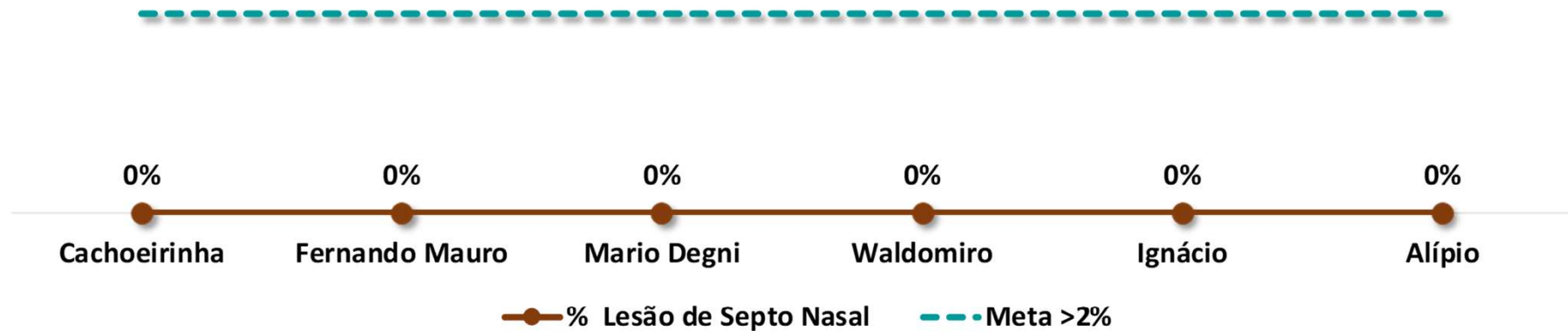
98% 100% 100% 100% 100% 100%

Cachoeirinha Fernando Mauro Mario Degni Waldomiro Ignácio Alípio

LESÃO DE SEPTO NASAL POR USO DE CPAP – OUTUBRO DE 2025

UTIN

LESÃO DE SEPTO NASAL
0 (0%)



Mantivemos dentro da meta estabelecida sem nenhum evento de lesão de septo após o treinamento de prevenção de lesão de septo.

Meta: ↓ 2%

Fonte: Relatório Gerencial UTI Neonatal, Parto Seguro - CEJAM 2025

ALEITAMENTO MATERNO EXCLUSIVO UTIN NA ALTA HOSPITALAR

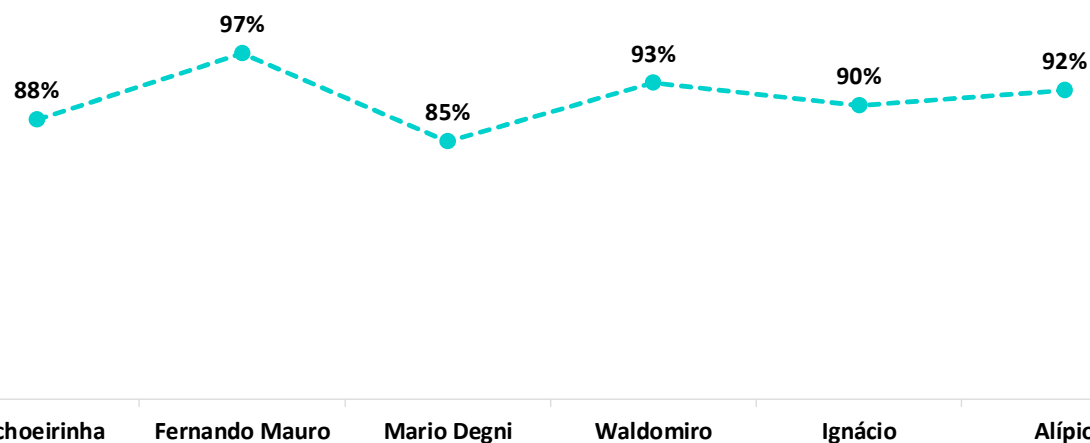
OUTUBRO DE 2025

N Alta hospitalar Rn's aptos ao AME

211

Total de Rn's que saíram de alta
com aleitamento exclusivo

191 (90,5%)



HISTÓRICO SETEMBRO 2025	
Hospital	Nº de Rn's que saíram de alta com aleitamento exclusivo
Cachoeirinha	91%
Fernando Mauro	89%
Mario Degni	78%
Waldomiro	86%
Ignácio	82%
Alípio	93%

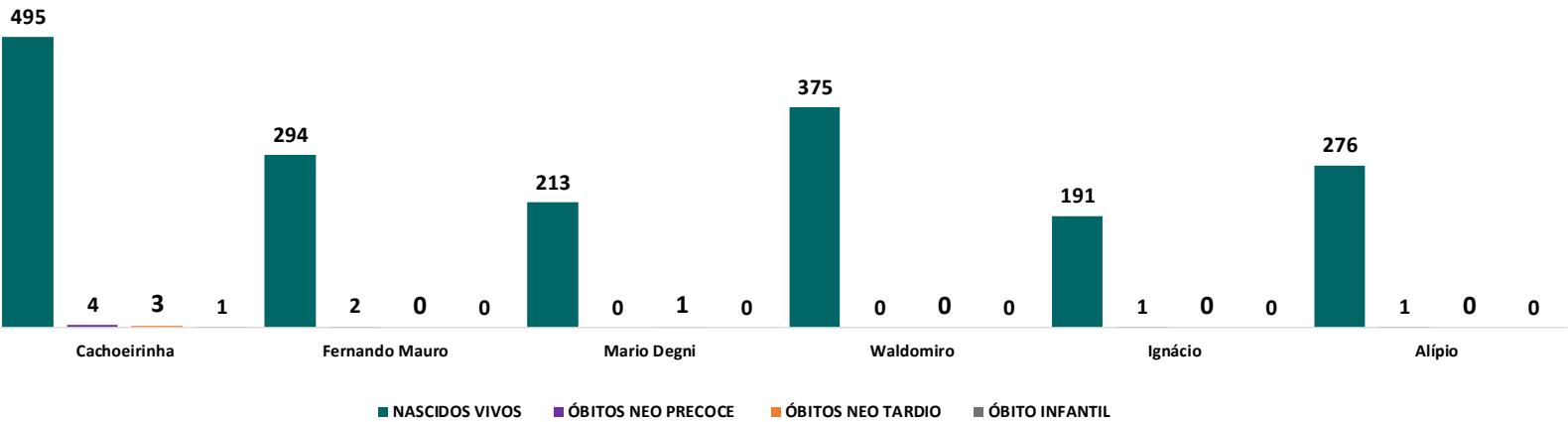
Em relação ao indicador de alta hospitalar em aleitamento materno exclusivo (AME), a meta estabelecida de 85% foi alcançada em todos os hospitais. Mantém-se necessária a vigilância contínua e o engajamento de toda a equipe para a promoção da alta em aleitamento, em conformidade com as diretrizes da IHAC. Será realizada sensibilização junto à equipe médica para reforçar as práticas e estratégias de apoio ao AME.

ÓBITOS NO SETOR NEONATAL - OUTUBRO DE 2025

TOTAL DE ÓBITOS NEO PRECOCE
8 (4,34%)

TOTAL DE ÓBITOS NEO TARDIO
4 (2,17%)

TOTAL DE ÓBITOS INFANTIL
1 (0,54%)



Taxa esperada no Município de SP

Óbitos precoce – 6,36 por mil nascidos vivos.

Óbitos Tardio – 2,85 por mil nascidos vivos.

Óbito Infantil – 15,9 por mil nascidos vivos.

HISTÓRICO SETEMBRO 2025				
HOSPITAL	NASCIDOS VIVOS	ÓBITOS NEO PRECOCE	ÓBITOS NEO TARDIO	ÓBITO INFANTIL
Cachoeirinha	497	1	1	1
Fernando Mauro	325	0	0	3
Mario Degni	223	0	0	0
Waldomiro	402	2	0	0
Ignácio	219	1	1	0
Alípio	304	2	0	0
TOTAL	2017	5	1	1

TEMA DE CAPACITAÇÃO GERAL NOS SETORES NEONATAIS - OUTUBRO DE 2025

HOSPITAIS: MÁRIO DEGNI, WALDOMIRO DE PAULA, FERNANDO MAURO, IGNÁCIO
PROENÇA, VILA NOVA CACHOEIRINHA

*Nº DE COLABORADORES ATIVOS

540

484 (89,6%)



Manuseio Mínimo

* N° Colaboradores ativos somente equipe assistencial Enfermagem e Equipe Multidisciplinar.

Fonte: Relatório Gerencial UTI Neonatal, Parto Seguro - CEJAM 2025

OUTRAS CAPACITAÇÕES NOS SETORES NEONATAIS - OUTUBRO DE 2025

HOSPITAIS: MÁRIO DEGNI, WALDOMIRO DE PAULA, FERNANDO MAURO, IGNÁCIO PROENÇA,
VILA NOVA CACHOEIRINHA E ALÍPIO CORRÊA

TOTAL DE PARTICIPAÇÕES
541

