

RELATÓRIO GERENCIAL DA QUALIFICAÇÃO DA ASSISTÊNCIA

Parte IV - Parto Seguro à Mãe Paulista 002/2011
Rede Municipal de Atenção Materno Infantil - REMAMI



SUMÁRIO

3. Gestão de Pessoas
4. Quantitativo Atestados por Hospital
5. Distribuição Auxiliares de Enfermagem Apoiadores por Coordenadoria Norte
6. Distribuição Auxiliares de Enfermagem Apoiadores por Coordenadoria Sul
7. Distribuição Auxiliares de Enfermagem Apoiadores por Coordenadoria Sudeste
8. Distribuição Auxiliares de Enfermagem Apoiadores por Coordenadoria Centro-Oeste
9. Distribuição Auxiliares de Enfermagem Apoiadores por Coordenadoria Leste
- 10 - 11. Resultados dos Indicadores REMAMI
12. Comparativo dos indicadores Trabalhados no REMAMI sem exclusão
13. Indicadores Trabalhados no REMAMI
- 14-17. Pesquisa de Satisfação pelo REMAMI em 29 Hospitais do município de SP
- 22 - 25. Casa de Parto - Casa Angela - Pesquisa de Satisfação pelo REMAMI
26. Casa de Parto Sapopemba Pesquisa de Satisfação pelo REMAMI
27. Consultas agendadas para mulheres internadas pós aborto por hospital
28. Consultas agendadas nas unidades básicas de saúde para gestantes patológica pelos hospitais
29. Consultas agendadas dos RNs internados
30. Total de partos por Coordenadoria Regional de Saúde, levantados através dos relatórios das entrevistas
31. Ausência de Vagas no Siga para agendamento de consultas da Puérpera
32. Ausência de Vagas no Siga para agendamento de consulta do recém-nascido
33. Dados Consolidados dos indicadores de qualificação do cartão de pré natal, segundo as coordenadorias
34. Capacitação
35. Inserção de DIU e Implante Contraceptivo, agendamento de inserção de DIU - 2025
36. Considerações Finais

DISTRIBUIÇÃO AUXILIARES DE ENFERMAGEM - REMAMI

Valores referente a Maio/2026

Filtro Aplicado: Apoiadores da Coordenadoria Norte-SP.

Hospital	Auxiliar de Enfermagem
<input type="checkbox"/> Hospital Vila Nova Cachoeirinha	Gicelia dos Santos Silva Maria Luzinete de Vasconcelos Miriam Francisca dos Santos
<input type="checkbox"/> Hospital Tide Setubal	Izabela Salomão Cardoso
<input type="checkbox"/> Hospital Taipas	Lais Ocrecio Mendes
<input type="checkbox"/> Hospital São Luiz Gonzaga	Ana Paula Aparecida de Albuquerque Thauane Priscila Silverio
<input type="checkbox"/> Hospital Mun. Vereador José Storopoli - Vila Maria	Ronara Fernandes Ribeiro
<input type="checkbox"/> Hospital Mandaqui	Nicolli Agnes da Silva de Oliveira
<input type="checkbox"/> Hospital das Clínicas	Clairton Alves Vieira
<input type="checkbox"/> Cobertura Região Norte	Simone Lima de Oliveira

DISTRIBUIÇÃO AUXILIARES DE ENFERMAGEM - REMAMI

Valores referente a Maio/2026

Filtro Aplicado: Apoiadores da Coordenadoria Sul-SP.

Hospital	Auxiliar de Enfermagem
<input type="checkbox"/> Hospital Pedreira	Ivani Reis Teixeira dos Santos Julia Querido Ribeiro
<input type="checkbox"/> Hospital Municipal de Parelheiros	Elza Pereira de Oliveira Isabella dos Santos Silveira
<input type="checkbox"/> Hospital M Boi Mirim	Ana Paula Oliveira L. de Alencar Solange Souza Santos do Carmo
<input type="checkbox"/> Hospital Interlagos	Elaine Cristina da Gama
<input type="checkbox"/> Hospital Grajaú	Narimã Maria Almeida de Oliveira
<input type="checkbox"/> Hospital Campo Limpo	Amanda Fiuza Lima Andreza Santos de Jesus Jane Cleia C. dos Santos Jessica Costa Bueno
<input type="checkbox"/> Cobertura Região Sul	Maria Eduarda Vieira da Silva

DISTRIBUIÇÃO AUXILIARES DE ENFERMAGEM - REMAMI

Valores referente a Maio/2026

Filtro Aplicado: Apoiadores da Coordenadoria Sudeste-SP.

Hospital	Auxiliar de Enfermagem
<input type="checkbox"/> Hospital Vila Alpina	Danielle da Silva Tavares
<input type="checkbox"/> Hospital Sapopemba	Francileide Gomes da Silva Brito Taina Ferreira Crepaldi Medeiros
<input type="checkbox"/> Hospital São Mateus	Yasmim Cristina Ribeiro de Oliveira
<input type="checkbox"/> Hospital Leonor Mendes de Barros	Maria Jamili Lopes Pinheiro Renata Xavier dos Santos
<input type="checkbox"/> Hospital Ipiranga	Fabiana Braga de Lima
<input type="checkbox"/> Hospital Interlagos	Aline Bezerra de Noronha
<input type="checkbox"/> Hospital Ignácio Proença de Gouveia	Arleci Santana Gomes
<input type="checkbox"/> Hospital Amparo Maternal	Maria Vania Pinheiro Marta Ferreira Nogueira de Abreu

DISTRIBUIÇÃO AUXILIARES DE ENFERMAGEM - REMAMI

Valores referente a Maio/2026

Filtro Aplicado: Apoiadores da Coordenadoria Centro-Oeste -SP.

Hospital	Auxiliar de Enfermagem
<input type="checkbox"/> Afastada Licença Maternidade	Veronica Ferreira da Silva
<input type="checkbox"/> Cobertura Região Centro-Oeste	Andrea Aparecida dos Santos
<input type="checkbox"/> Hospital Mario Degni	Gustavo Cavalcante de Freitas
<input type="checkbox"/> Hospital Santa Casa	Daniela Barbosa de Araujo
<input type="checkbox"/> Hospital USP	Wesley Fontineles Neri da Silva

DISTRIBUIÇÃO AUXILIARES DE ENFERMAGEM - REMAMI

Valores referente a Maio/2026

Filtro Aplicado: Apoiadores da Coordenadoria Leste.

Hospital	Auxiliar de Enfermagem
<input type="checkbox"/> Hospital Waldomiro de Paula	Rosemeire dos Reis Souza TATIANE APARECIDA DE SOUZA GOMES
<input type="checkbox"/> Hospital Vila Alpina	Aline Miguel Bezerra Monsores
<input type="checkbox"/> Hospital Tiradentes	Aparecida Leite de Souza Graziela Rogeri da Cunha Marciano
<input type="checkbox"/> Hospital São Mateus	Lucas Arthur Arcanjo do Carmo
<input type="checkbox"/> Hospital Guaianazes	Aline da Rocha Sena
<input type="checkbox"/> Hospital Geral Santa Marcelina do Itaim	Michelle Alves de Oliveira
<input type="checkbox"/> Hospital de Santa Marcelina de Itaquera	Magali Ribeiro
<input type="checkbox"/> Hospital Alipio Correa Neto	Priscila da Cruz Ferraz Sousa Raimunda Francisca de Lima
<input type="checkbox"/> Cobertura Região Leste	Deise de souza Pererira Marlene Maria da C. D. dos Santos

RESULTADOS DOS INDICADORES - REMAMI

Valores referente a Maio/2026

Descrição

DESCRIÇÃO	Total de partos no mês	Agendamentos de consultas puerperas	META %	RESULTADO COM EXCLUSÃO	RESULTADO SEM EXCLUSÕES	JUSTIFICATIVA		
1 - Agendamento das consultas das puérperas unidades básicas de saúde de referências	7008	6161	95%	94%	88%	Exclusões Puérpera:		
							n°	%
						Total de puérperas de outro município	362	5%
						Total de puérperas com convênio médico	31	0%
						Total de puérperas internadas	3	0%
						Total de puérperas transferidas	3	0%
						Total de óbito materno	0	0%
Total de isolamento em outro setor	0	0%						
						Total de exclusões:	399	6%
						Melhoria Puérpera		
						Sem vaga no SIGA puerpera	38	1%
2- Entrevistas realizadas das puérperas.	Total de partos informados no mês	Entrevistas realizadas	META	-	RESULTADO APURADO SEM EXCLUSÃO			
	7008	6590	85%	94%				

O agendamento da 1ª consulta da puérpera ficou pouco abaixo do pactuado, mesmo após os esforços das apoiadoras para o agendamento. Observado esse mês um aumento de vagas no SIGA para a 1ª consulta da puérpera

COMPARATIVO HISTÓRICO DOS INDICADORES SEM EXCLUSÕES		
INDICADORES TRABALHADO	META%	RESULTADO APURADO
		Maio/2025
Agendamento das consultas das puérperas unidades básicas de saúde de referência	95%	98%

RESULTADOS DOS INDICADORES - REMAMI

Valores referente a Maio/2026

Descrição

DESCRIÇÃO	Total de nascidos vivos	Agendamentos de consultas do RN	META %	RESULTADO APURADO COM EXCLUSÃO	RESULTADO APURADO SEM EXCLUSÕES	JUSTIFICATIVA		
3- Agendamento das consultas dos RN'S unidades básicas de saúde de referências	6974	5758	95%	94%	83%	Exclusões Recém Nascidos:		
							n°	%
						Total de recém-nascidos de outro município	355	5%
						Total de recém-nascidos convênio médico	32	0%
						Total de recém-nascidos Unidade Neonatal	345	5%
						Total de recém-nascidos transferidos	0	0%
						Óbito	50	1%
Total de exclusões:	782	11%						
Melhoria RN								
Sem vaga no SIGA para recém-nascidos	40	1%						

O agendamento da 1ª consulta do RN ficou pouco abaixo do pactuado, mesmo após os esforços das apoiadoras para o agendamento. Observado esse mês um aumento de vagas no SIGA para a 1ª consulta do RN

COMPARATIVO HISTÓRICO DOS INDICADORES SEM EXCLUSÕES		
INDICADORES TRABALHADO	META%	RESULTADO APURADO
		Maio/2025
3 - Agendamento das consultas dos RN's unidades básicas de saúde de referências	95%	98%

RESULTADOS DOS INDICADORES - REMAMI

Valores referente a Maio/2026

Histórico dos Indicadores REMAMI - Sem Exclusão

Descrição dos Indicadores	Meta %	março/2026		abril/2026		maio/2026	
		N°	%	N°	%	N°	%
1- Total de entrevistas realizadas pelas apoiadoras	85%	6.624	96%	6.487	92%	6.590	94%
2- Agendamentos de Consultas de Puérperas pelas apoiadoras	95%	6.140	89%	6.008	85%	6.161	88%
3- Agendamentos de Consultas de Recém-Nascidos pelas apoiadoras	95%	5.742	83%	5.576	81%	5.758	83%

RESULTADOS DOS INDICADORES - REMAMI

Valores referente a Maio/2026

Consolidado dos Indicadores - Série Histórica			
	março/2026	abril/2026	maio/2026
1- Quantidade de Partos informados pelos hospitais com Apoiadoras Mãe Paulistana	6.875	7.044	7.008
2- Quantidade de Nascidos Vivos informados pelos hospitais com Apoiadoras Mãe Paulistana	6.880	6.855	6.974
3- Média de dias para agendamento da 1ª consulta puerperal pelo SIGA	9	10	10
4- Média de dias para agendamento da 1ª consulta do recém-nascido pelo SIGA	12	10	9
5- Média da Idade Gestacional na 1ª Consulta de Pré-Natal (semanas)	8	8	8
6- Percentual de Participação em grupos de Gestante	14%	13%	14%
7- Percentual de Orientação sobre aleitamento materno na gestação	96,98%	96,55%	95,86%
8- Média de parto Normal em relação ao número de puérperas entrevistadas	61,23%	60,32%	60,55%
9- Média de parto Cesárea em relação ao número de puérperas entrevistadas	37,58%	37,97%	38,33%
10- Média de parto fórceps em relação ao número de puérperas entrevistadas	0,4%	0,55%	0,5%

PESQUISA DE SATISFAÇÃO REMAMI

Resultados consolidados da avaliação dos usuários em
29 Hospitais do Município de São Paulo.



PESQUISA DE SATISFAÇÃO - REMAMI

Valores referente aos 29 hospitais do município de São Paulo | Maio/2026

Tópico da Avaliação: Avaliação da gestante sobre o profissional do Pré-Natal

70,43%

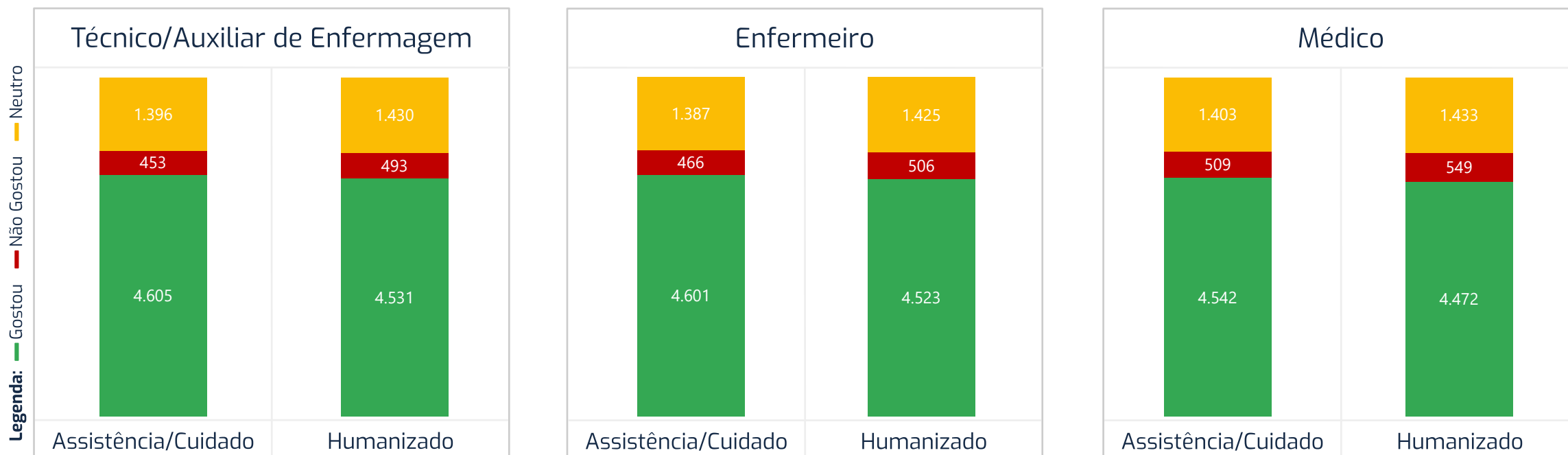
Avaliaram positivamente o atendimento
(Notas 9 a 10)

21,88%

Foram neutros na avaliação do atendimento
(Notas 7 a 8)

7,69%

Avaliaram negativamente o atendimento
(Notas 0 a 6)



PESQUISA DE SATISFAÇÃO - REMAMI

Valores referente aos 29 hospitais do município de São Paulo | Maio/2026

Tópico da Avaliação: Avaliação da gestante sobre o profissional no setor de admissão e acolhimento

83,01%

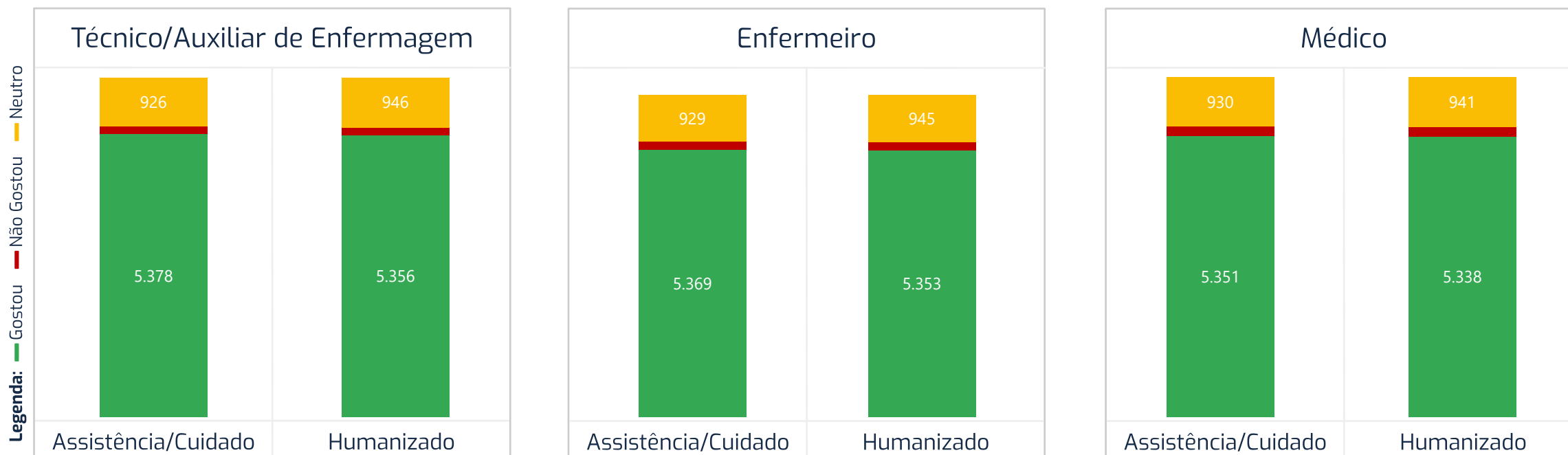
Avaliaram positivamente o atendimento
(Notas 9 a 10)

14,51%

Foram neutros na avaliação do atendimento
(Notas 7 a 8)

2,48%

Avaliaram negativamente o atendimento
(Notas 0 a 6)



PESQUISA DE SATISFAÇÃO - REMAMI

Valores referente aos 29 hospitais do município de São Paulo | Maio/2026

Tópico da Avaliação: Avaliação da gestante sobre o profissional na situação do trabalho de parto

84,57%

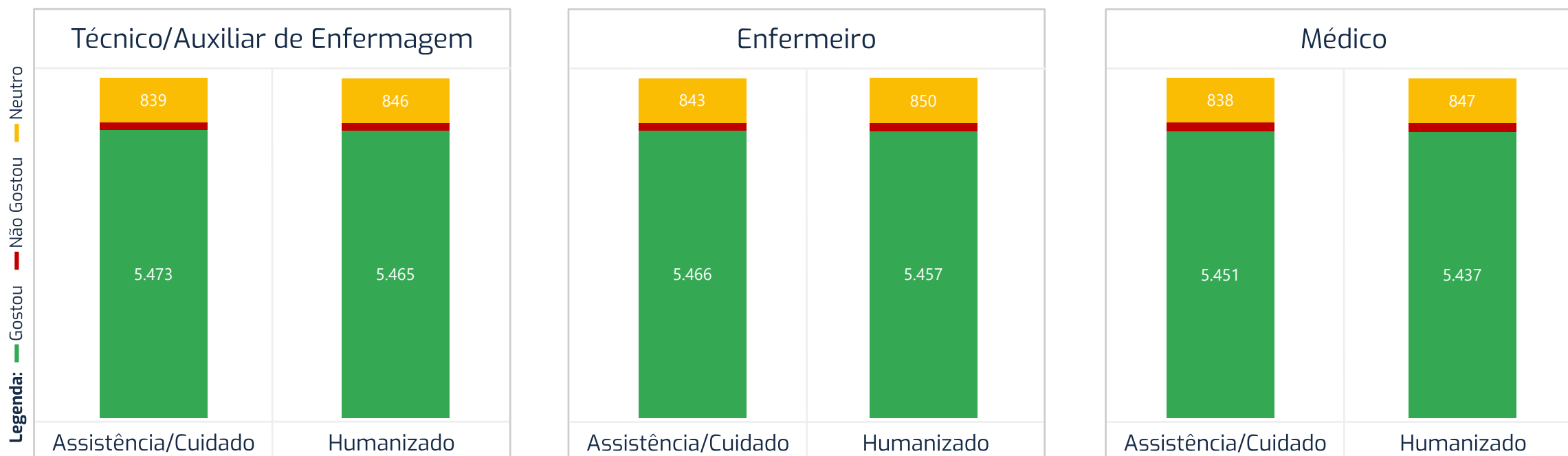
Avaliaram positivamente o atendimento
(Notas 9 a 10)

13,07%

Foram neutros na avaliação do atendimento
(Notas 7 a 8)

2,36%

Avaliaram negativamente o atendimento
(Notas 0 a 6)



PESQUISA DE SATISFAÇÃO - REMAMI

Valores referente aos 29 hospitais do município de São Paulo | Maio/2026

Tópico da Avaliação: Avaliação da gestante sobre o profissional no Parto

85,16%

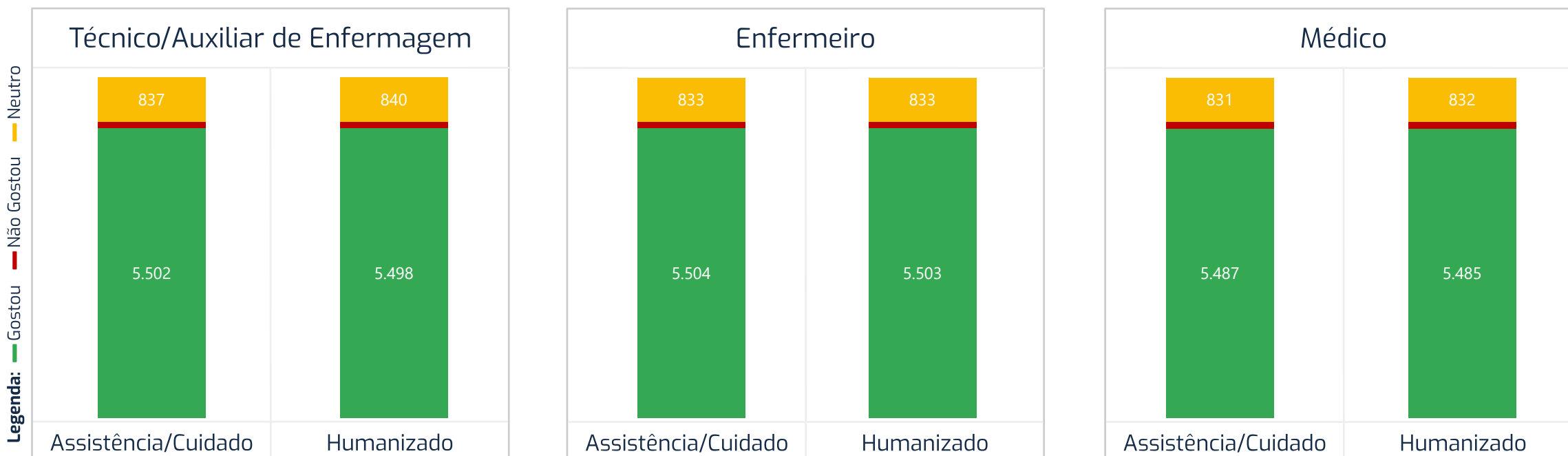
Avaliaram positivamente o atendimento
(Notas 9 a 10)

12,93%

Foram neutros na avaliação do atendimento
(Notas 7 a 8)

1,91%

Avaliaram negativamente o atendimento
(Notas 0 a 6)



PESQUISA DE SATISFAÇÃO - REMAMI

Valores referente aos 29 hospitais do município de São Paulo | Maio/2026

Tópico da Avaliação: Avaliação da gestante sobre o profissional na situação de puerpera em alojamento conjunto

85,96%

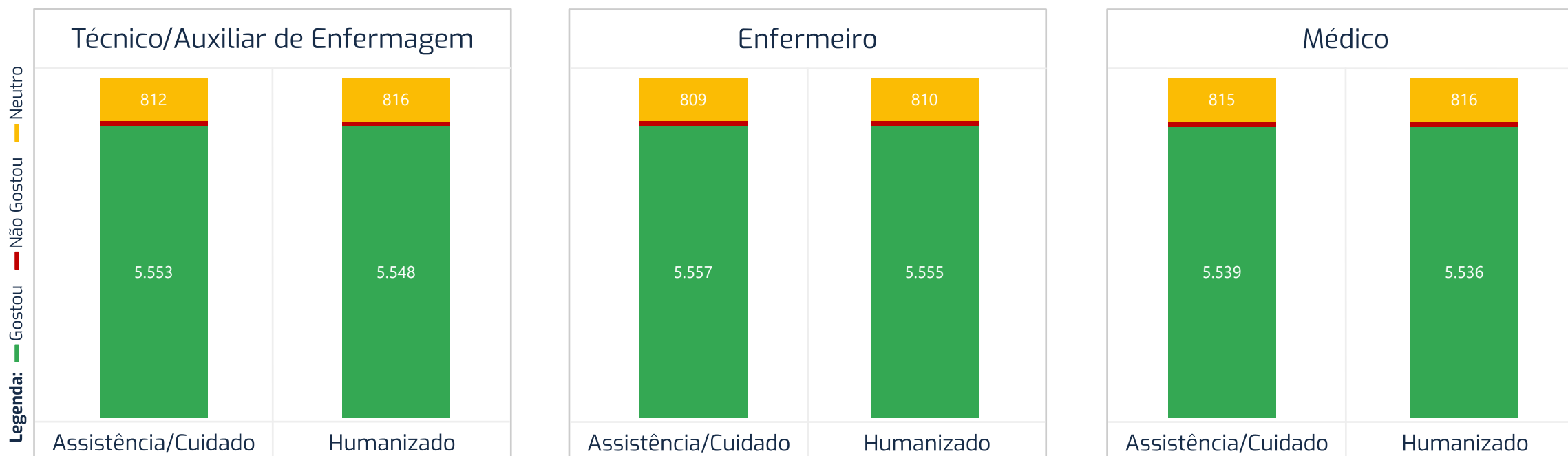
Avaliaram positivamente o atendimento
(Notas 9 a 10)

12,60%

Foram neutros na avaliação do atendimento
(Notas 7 a 8)

1,44%


Avaliaram negativamente o atendimento
(Notas 0 a 6)



PESQUISA DE SATISFAÇÃO - REMAMI

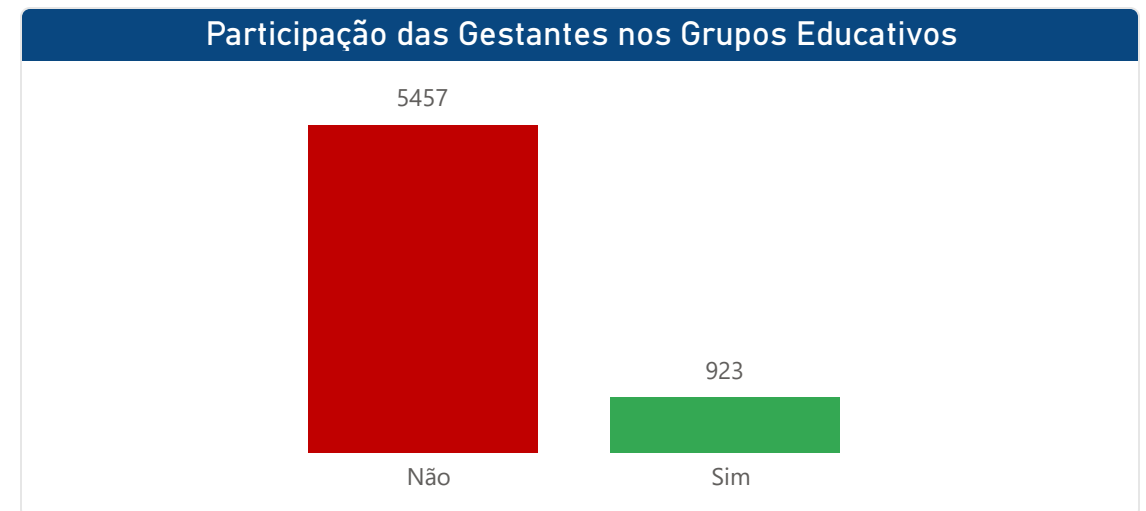
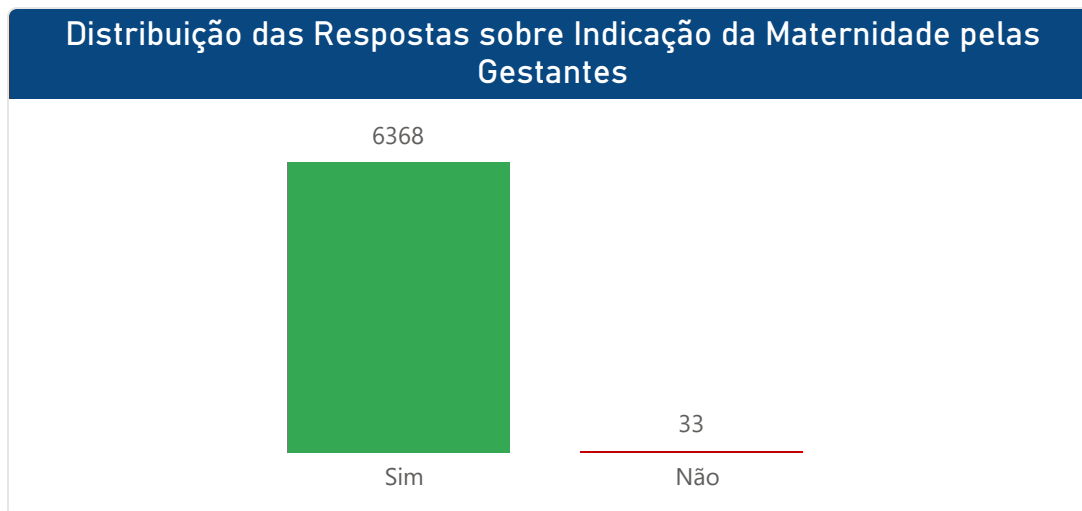
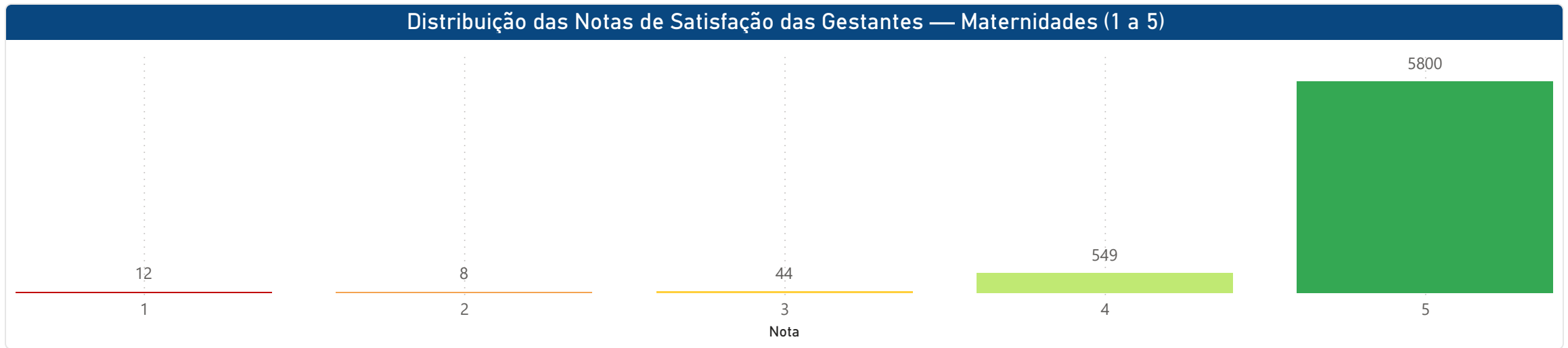
Valores referente aos 29 hospitais do município de São Paulo | Maio/2026

Tópico da Avaliação: Avaliação da gestante sobre seu nível de satisfação com a recepção



PESQUISA DE SATISFAÇÃO - REMAMI

Valores referente aos 29 hospitais do município de São Paulo | Maio/2026



PESQUISA DE SATISFAÇÃO REMAMI

Resultados consolidados da avaliação dos usuários na
Unidade **Casa de Parto - Sapopemba**



PESQUISA DE SATISFAÇÃO - REMAMI

Valores referente a Unidade Casa de Parto - Sapopemba | Maio/2026

Tópico da Avaliação: Avaliação da gestante sobre o profissional do Pré-Natal

63,64%

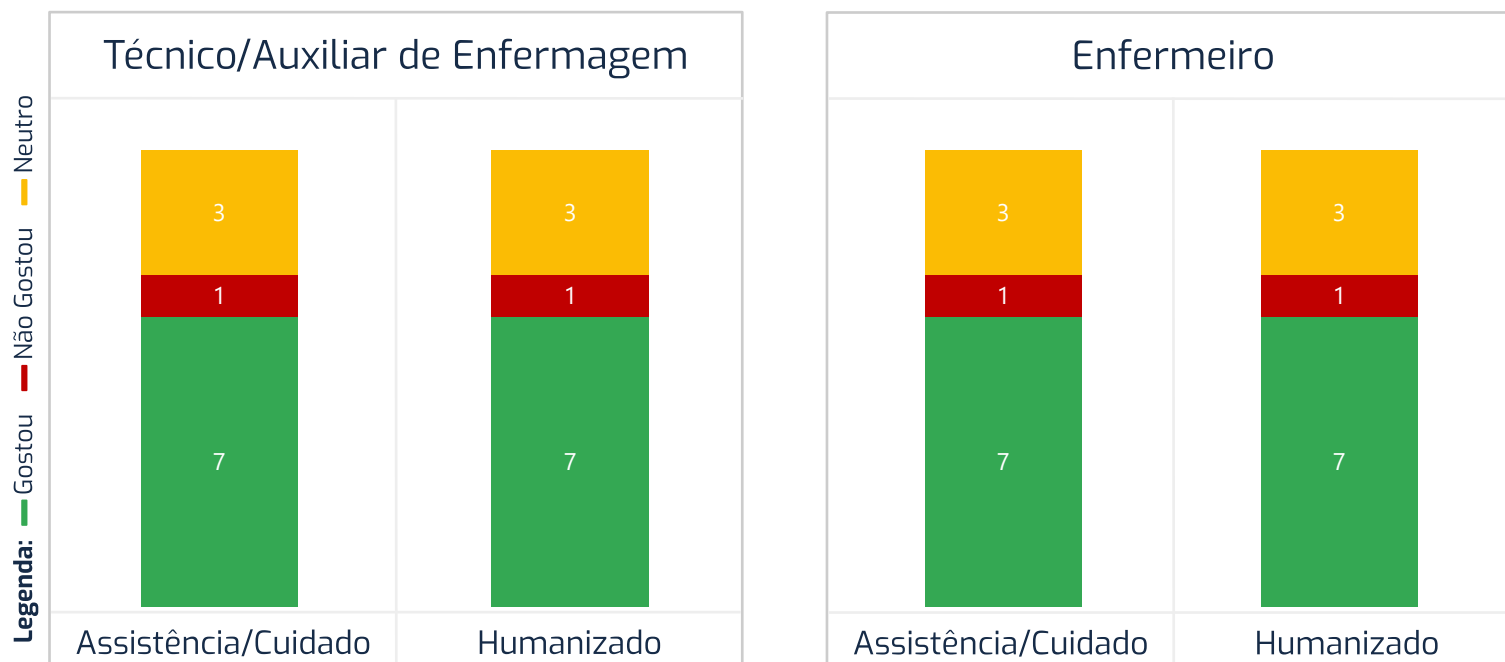
Avaliaram positivamente o atendimento
(Notas 9 a 10)

27,27%

Foram neutros na avaliação do atendimento
(Notas 7 a 8)

9,09%

Avaliaram negativamente o atendimento
(Notas 0 a 6)



PESQUISA DE SATISFAÇÃO - REMAMI

Valores referente a Unidade Casa de Parto - Sapopemba | Maio/2026

Tópico da Avaliação: Avaliação da gestante sobre o profissional no setor de admissão e acolhimento

100,00%

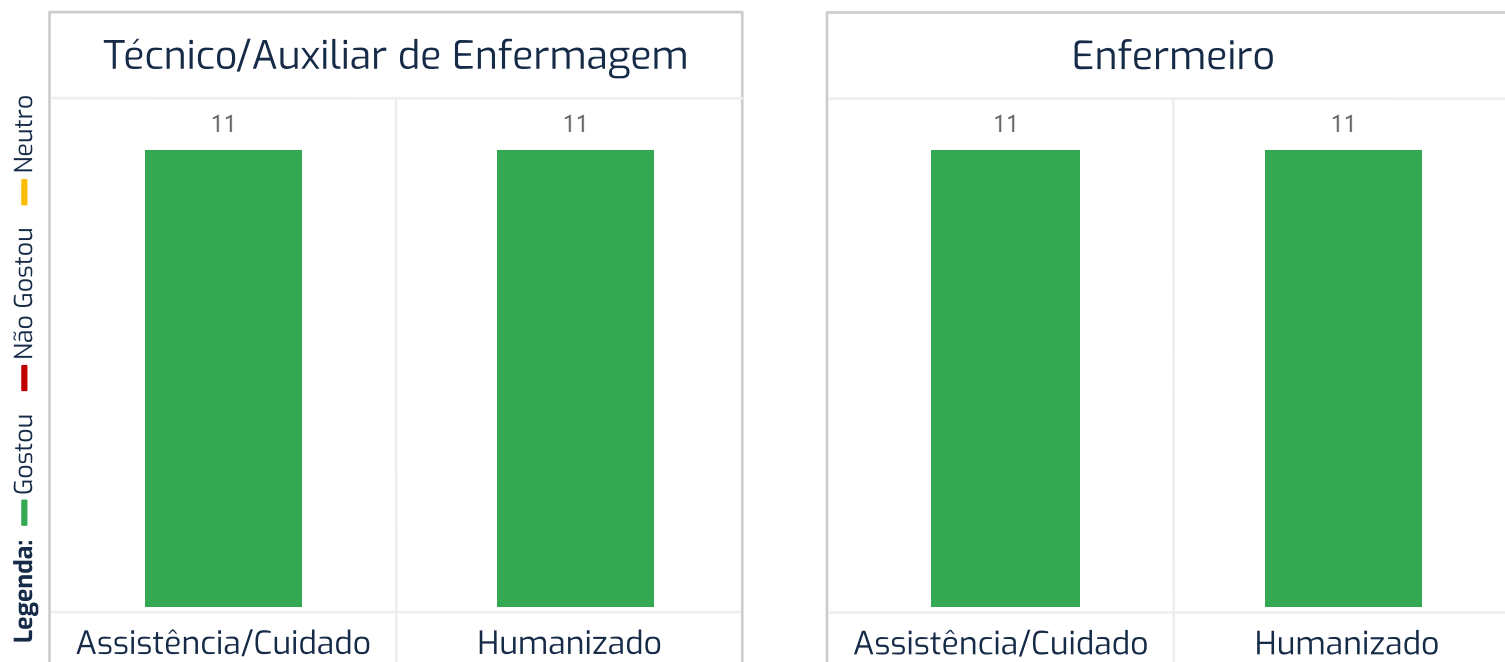
Avaliaram positivamente o atendimento
(Notas 9 a 10)

0,00%

Foram neutros na avaliação do atendimento
(Notas 7 a 8)

0,00%

Avaliaram negativamente o atendimento
(Notas 0 a 6)



PESQUISA DE SATISFAÇÃO - REMAMI

Valores referente a Unidade Casa de Parto - Sapopemba | Maio/2026

Tópico da Avaliação: Avaliação da gestante sobre o profissional na situação do trabalho de parto

100,00%

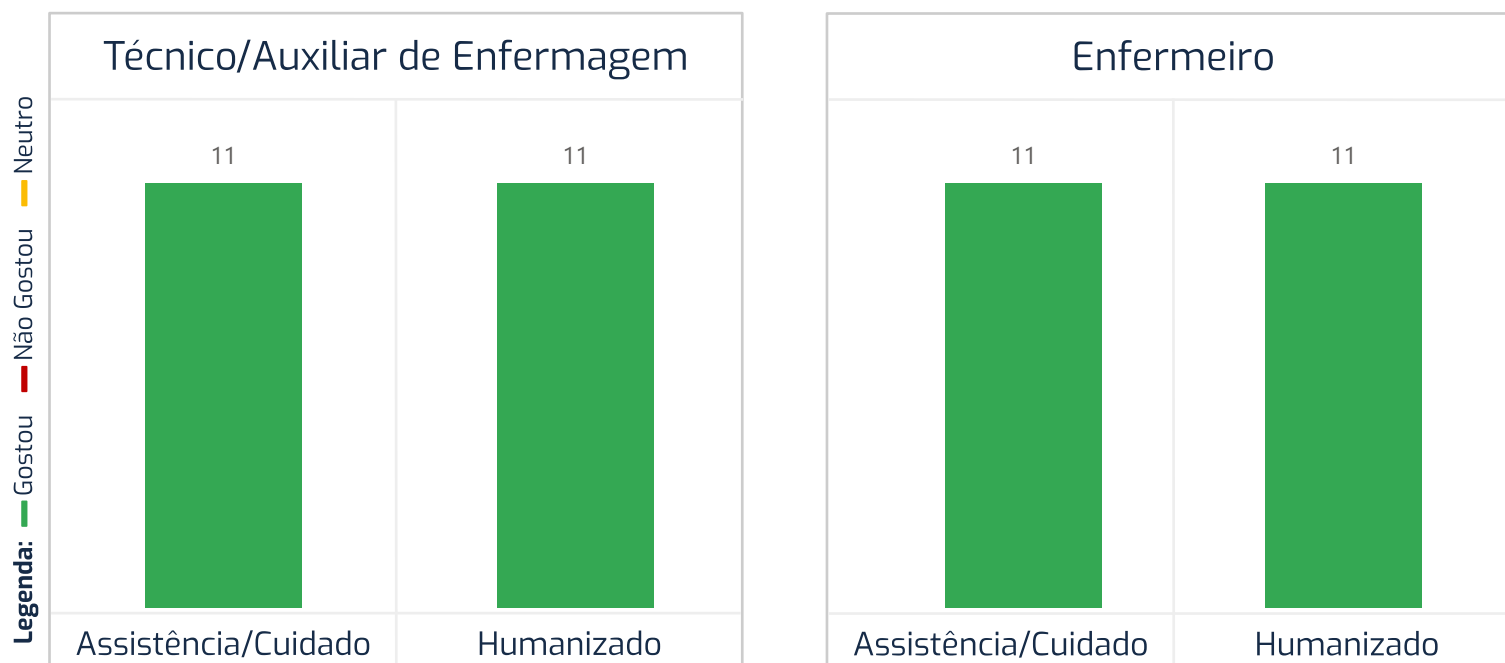
Avaliaram positivamente o atendimento
(Notas 9 a 10)

0,00%

Foram neutros na avaliação do atendimento
(Notas 7 a 8)

0,00%

Avaliaram negativamente o atendimento
(Notas 0 a 6)



PESQUISA DE SATISFAÇÃO - REMAMI

Valores referente a Unidade Casa de Parto - Sapopemba | Maio/2026

Tópico da Avaliação: Avaliação da gestante sobre o profissional no Parto

100,00%

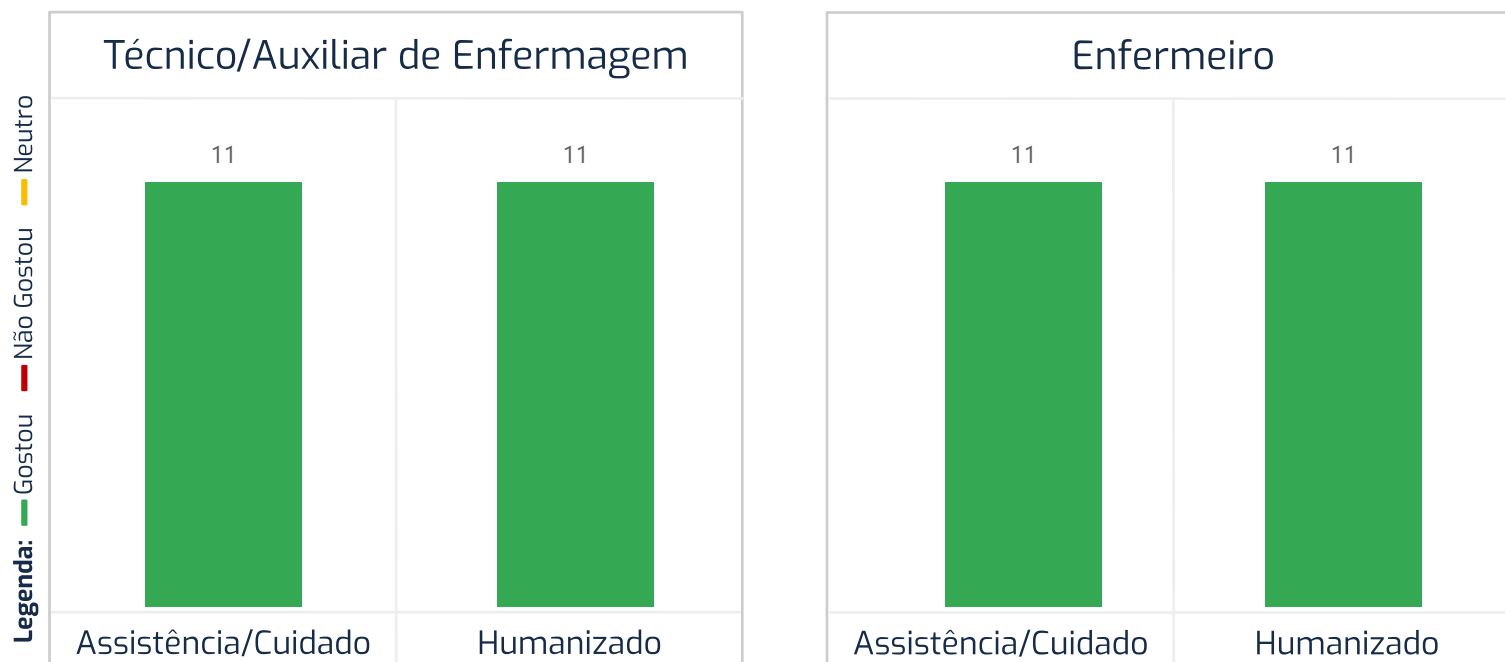
Avaliaram positivamente o atendimento
(Notas 9 a 10)

0,00%

Foram neutros na avaliação do atendimento
(Notas 7 a 8)

0,00%

Avaliaram negativamente o atendimento
(Notas 0 a 6)



PESQUISA DE SATISFAÇÃO - REMAMI

Valores referente a Unidade Casa de Parto - Sapopemba | Maio/2026

Tópico da Avaliação: Avaliação da gestante sobre o profissional na situação de puerpera em alojamento conjunto

100,00%

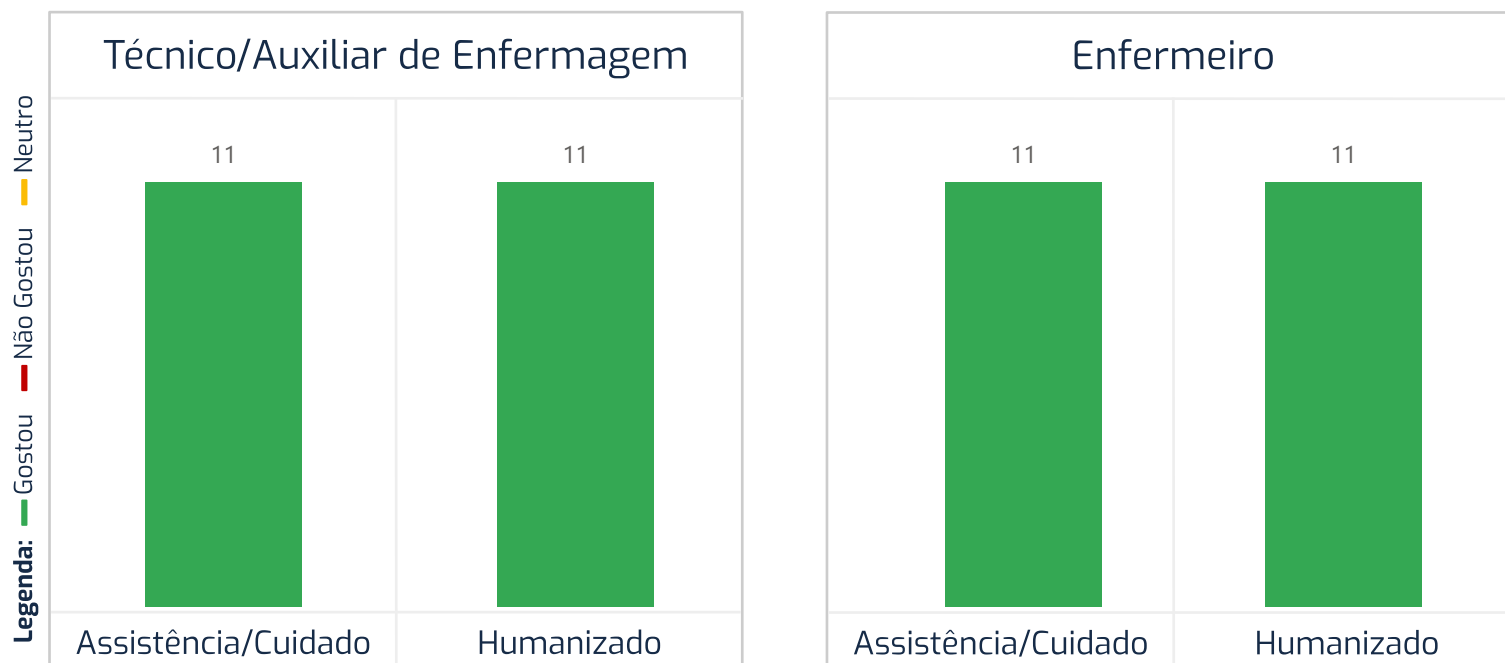
Avaliaram positivamente o atendimento
(Notas 9 a 10)

0,00%

Foram neutros na avaliação do atendimento
(Notas 7 a 8)

0,00%

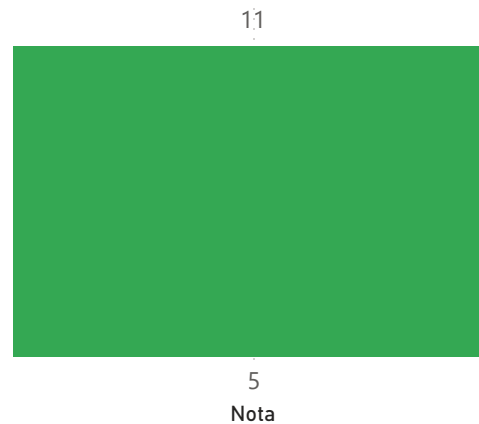
Avaliaram negativamente o atendimento
(Notas 0 a 6)



PESQUISA DE SATISFAÇÃO - REMAMI

Valores referente a Unidade Casa de Parto - Sapopemba | Maio/2026

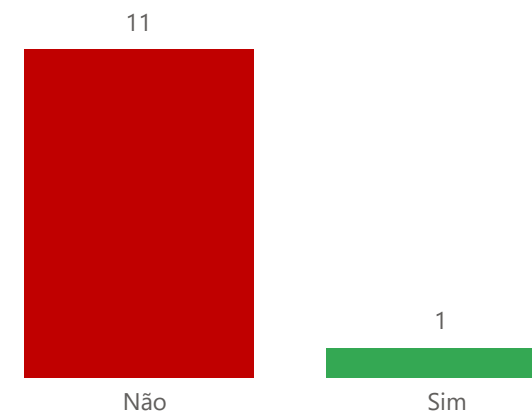
Distribuição das Notas de Satisfação das Gestantes — Casa de Parto (1 a 5)



Distribuição das Respostas sobre Indicação da Casa de Parto pelas Gestantes



Participação das Gestantes nos Grupos Educativos



PESQUISA DE SATISFAÇÃO REMAMI

Resultados consolidados da avaliação dos usuários na
Unidade **Casa de Parto - Casa Ângela**



PESQUISA DE SATISFAÇÃO - REMAMI

Valores referente a Unidade Casa de Parto - Casa Ângela | Maio/2026

Tópico da Avaliação: Avaliação da gestante sobre o profissional do Pré-Natal

100,00%

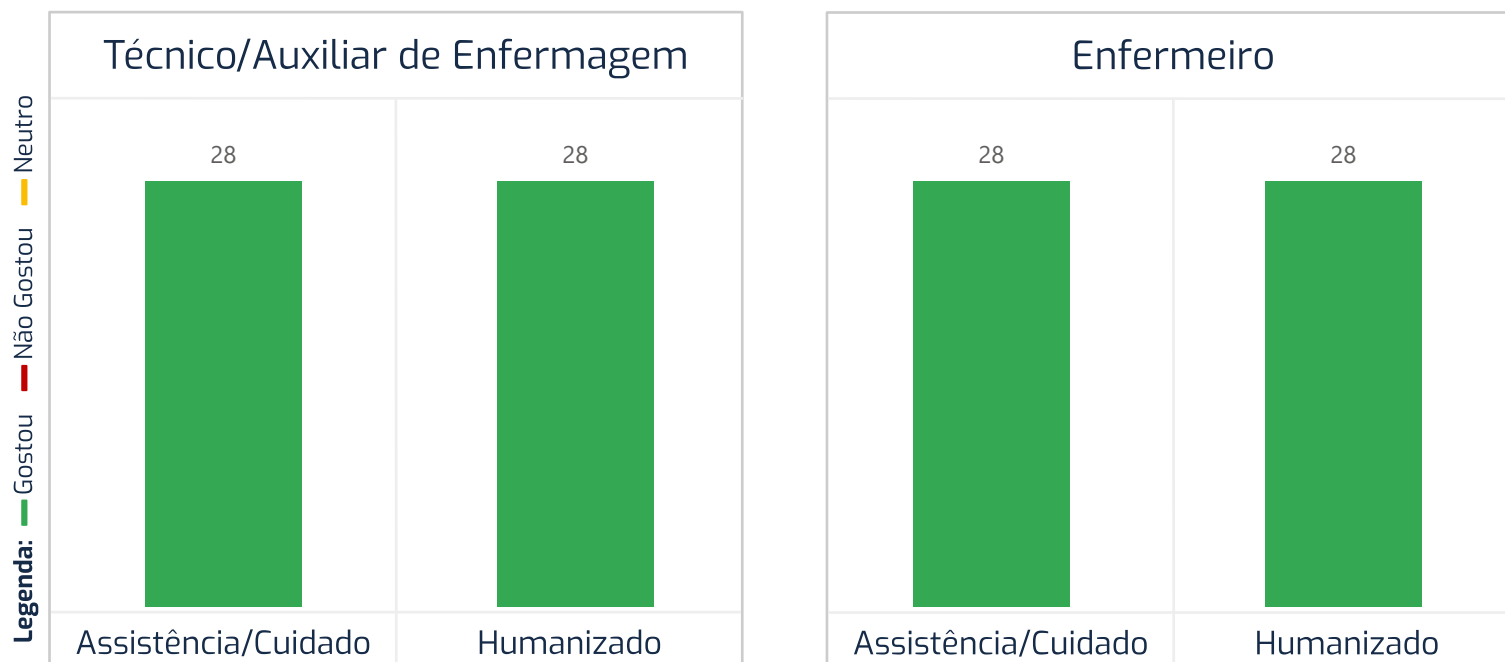
Avaliaram positivamente o atendimento
(Notas 9 a 10)

0,00%

Foram neutros na avaliação do atendimento
(Notas 7 a 8)

0,00%

Avaliaram negativamente o atendimento
(Notas 0 a 6)



PESQUISA DE SATISFAÇÃO - REMAMI

Valores referente a Unidade Casa de Parto - Casa Ângela | Maio/2026

Tópico da Avaliação: Avaliação da gestante sobre o profissional na situação do trabalho de parto

100,00%

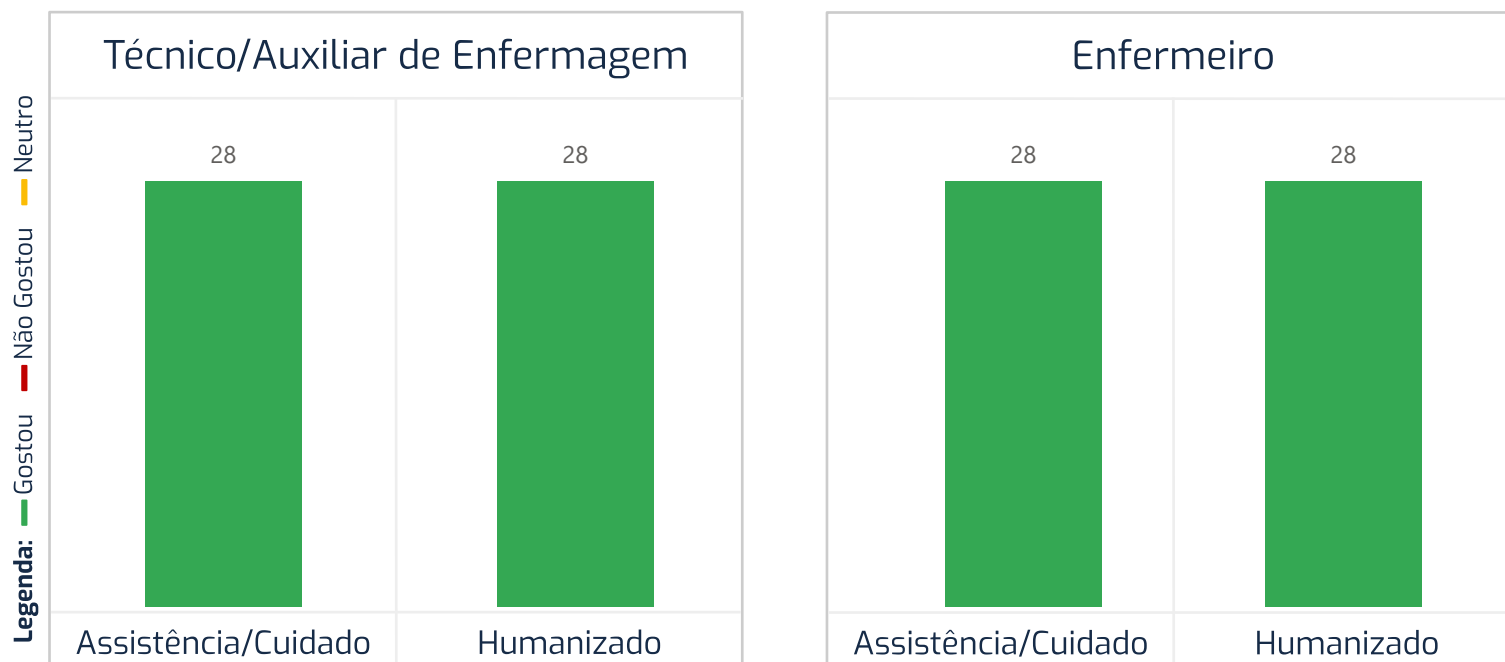
Avaliaram positivamente o atendimento
(Notas 9 a 10)

0,00%

Foram neutros na avaliação do atendimento
(Notas 7 a 8)

0,00%

Avaliaram negativamente o atendimento
(Notas 0 a 6)



PESQUISA DE SATISFAÇÃO - REMAMI

Valores referente a Unidade Casa de Parto - Casa Ângela | Maio/2026

Tópico da Avaliação: Avaliação da gestante sobre o profissional no Parto

100,00%

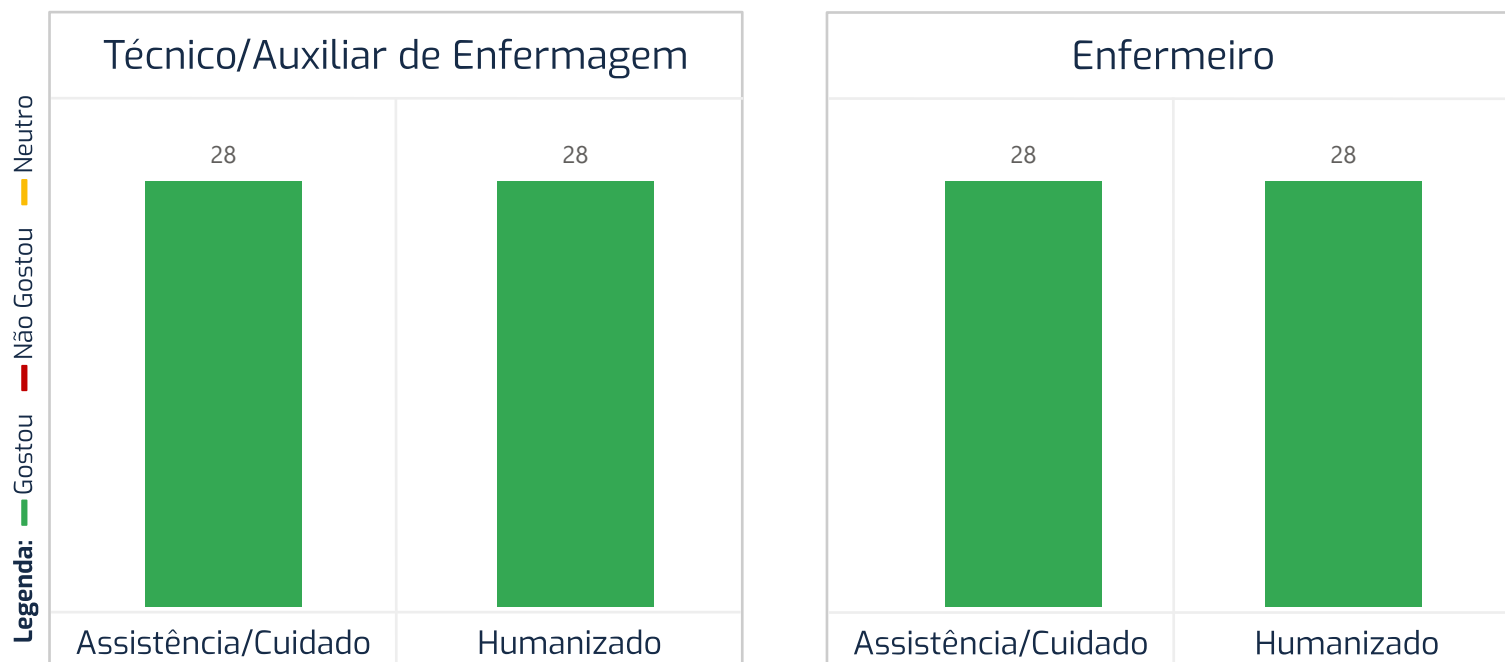
Avaliaram positivamente o atendimento
(Notas 9 a 10)

0,00%

Foram neutros na avaliação do atendimento
(Notas 7 a 8)

0,00%

Avaliaram negativamente o atendimento
(Notas 0 a 6)



PESQUISA DE SATISFAÇÃO - REMAMI

Valores referente a Unidade Casa de Parto - Casa Ângela | Maio/2026

Tópico da Avaliação: Avaliação da gestante sobre o profissional na situação de puerpera em alojamento conjunto

100,00%

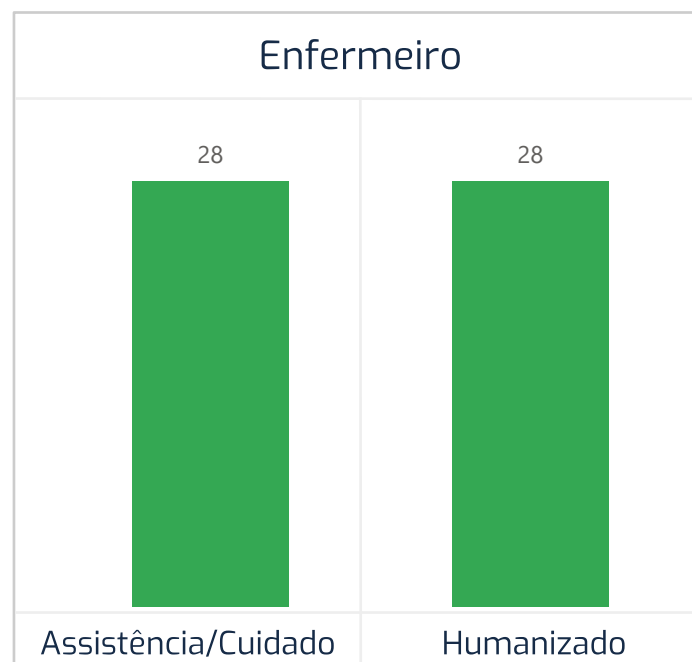
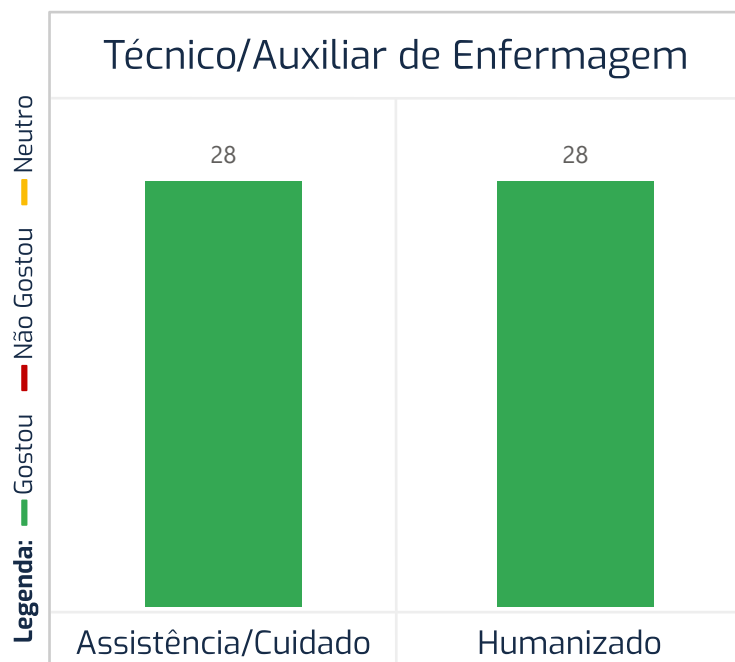
Avaliaram positivamente o atendimento
(Notas 9 a 10)

0,00%

Foram neutros na avaliação do atendimento
(Notas 7 a 8)

0,00%

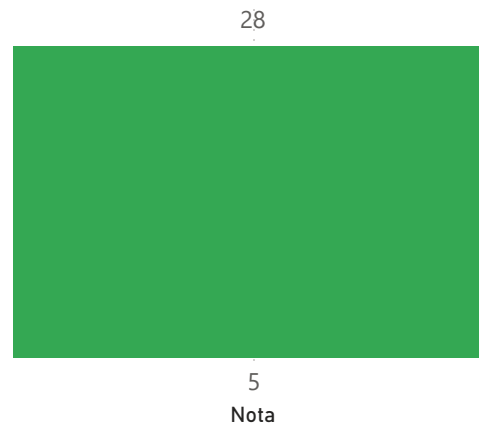
Avaliaram negativamente o atendimento
(Notas 0 a 6)



PESQUISA DE SATISFAÇÃO - REMAMI

Valores referente a Unidade Casa de Parto - Casa Ângela | Maio/2026

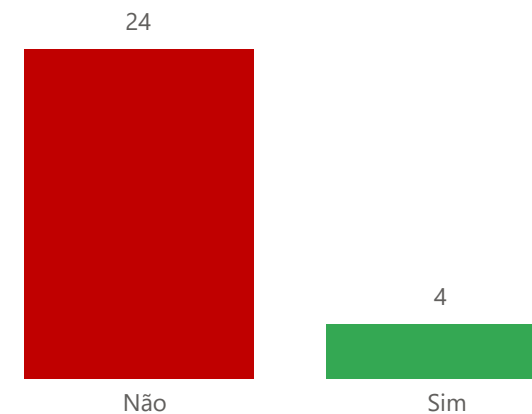
Distribuição das Notas de Satisfação das Gestantes — Casa de Parto (1 a 5)



Distribuição das Respostas sobre Indicação da Casa de Parto pelas Gestantes



Participação das Gestantes nos Grupos Educativos



RESULTADOS DOS INDICADORES - REMAMI

Valores referente a Maio/2026

Tabela 1 - Consultas agendadas para mulheres internadas pós aborto por hospital

Hospital Municipal	N° de mulheres internadas	Consultas Agendadas
Hospital Tide Setúbal	31	23
Hospital Pedreira	15	13
Hospital Interlagos	8	7
Hospital Municipal J. Sarah - Mario Degni	8	5
Hospital Municipal de Parelheiros	4	2
Hospital Alipio Correa Neto	3	3
Hospital Vila Alpina	2	1
Total	71	54

Motivos de não agendamentos	Total
Outro município	15
Ausência de vagas	2
Total	17

RESULTADOS DOS INDICADORES - REMAMI

Valores referente a Maio/2026

Tabela 2 - Consultas agendadas das gestante patológicas

Hospital Municipal	N° de mulheres internadas	Consultas Agendadas
Hospital M Boi Mirim	19	19
Hospital Pedreira	11	10
Hospital Vila Alpina	9	9
Hospital Grajaú	5	5
Hospital Alipio Correa Neto	3	3
Hospital Tide Setúbal	1	1
Total	48	47

Motivos de não agendamentos	Total
Internação	1
Total	1

RESULTADOS DOS INDICADORES - REMAMI

Valores referente a Maio/2026

Tabela 3 - Consultas agendadas dos RN's internados

Hospital Municipal	RN's internados	Consultas Agendadas RN's
Hospital Vila Nova Cachoeirinha	69	69
Hospital Alipio Correa Neto	32	32
Hospital Interlagos	19	19
Hospital Pedreira	15	15
Hospital M Boi Mirim	12	12
Hospital Ignácio Proença de Gouveia	11	11
Hospital Waldomiro de Paula	10	10
Hospital Vila Alpina	9	9
Hosp. Mun. Vereador José Storopoli - Vila Maria	7	6
Hospital Campo Limpo	5	5
Hospital Municipal J. Sarah - Mario Degni	4	3
Irmandade de Santa Casa de Misericórdia de São Paulo	4	4
Hospital Amparo Maternal	3	3
Hospital Tide Setúbal	3	3
Hospital Santa Marcelina Itaquera	1	
Total	204	201

Motivos de não agendamentos	Total
Em Branco	1
Obito	1
Rn Foi De Trasferido Para Outro Hospital	1
Total	3

RESULTADOS DOS INDICADORES - REMAMI

Valores referente a Maio/2026

Tabela 4 - Total de partos levantados através dos relatório das entrevista

	Casa Angela	Casa de Parto Sapopemba	Hosp. Mun. Vereador José Storopoli - Vila Maria	Hospital Alipio Correa Neto	Hospital Amparo Maternal	Hospital Campo Limpo	Hospital das Clínicas	Hospital Geral de Santa Marcelina	Hospital Grajaú	Hospital Guaianazes	Hospital Ignácio Proença de Gouveia	Hospital Interlagos	Hospital Ipiranga	Hospital Leonor Mendes de Barros	Hospital M Boi Mirim	Hospital Mandaquí	Hospital Municipal de Parelheiros	Hospital Municipal J. Sarah - Mario Degni	Hospital Pedreira	Hospital Santa Marcelina Itaquera	Hospital São Luiz Gonzaga	Hospital São Mateus	Hospital Sapopemba	Hospital Taipas	Hospital Tide Setúbal	Hospital Tiradentes	Hospital Universitário Usp-SP	Hospital Vila Alpina	Hospital Vila Nova Cachoeirinha	Hospital Waldomiro de Paula	Irmandade de Santa Casa de Misericórdia de São Paulo	Total Geral
CENTRO	0	0	1	0	31	1	6	0	0	0	11	0	11	11	0	4	0	1	0	1	3	0	0	0	1	2	0	9	0	66	159	
LESTE	1	3	3	265	13	2	5	108	0	26	15	0	1	37	1	2	0	0	0	49	1	77	110	1	160	196	1	38	15	275	5	1410
NORTE	4	0	179	4	24	3	10	1	0	1	17	1	0	34	0	151	0	6	0	2	198	0	2	214	12	0	4	1	462	3	9	1342
OESTE	0	0	0	0	9	2	15	0	0	0	1	2	0	1	2	0	0	135	0	0	1	0	0	10	0	0	123	0	6	0	7	314
SUDESTE	2	6	10	36	132	3	5	1	0	1	164	25	133	241	0	0	0	1	22	3	2	2	135	0	2	3	0	111	2	11	6	1059
SUL	21	0	0	23	80	306	12	11	69	41	2	308	3	3	317	21	239	8	176	11	6	13	6	3	18	48	45	2	15	65	2	1874
Outros	0	3	1	12	21	11	63	27	3	6	2	2	2	3	17	2	30	88	7	13	7	3	3	0	25	5	21	8	7	7	11	410
Total Geral	28	12	194	340	310	328	116	148	72	75	212	338	150	330	337	180	269	239	205	79	218	95	256	228	217	253	196	160	516	361	106	6568
% Referência	75	50	92	78	43	93	13	73	96	35	77	91	89	73	94	84	89	56	86	62	91	81	53	94	74	77	63	69	90	76	62	
% Fora	25	50	8	22	57	7	87	27	4	65	23	9	11	27	6	16	11	44	14	38	9	19	47	6	26	23	37	31	10	24	38	

RESULTADOS DOS INDICADORES - REMAMI

Valores referente a Maio/2026

Tabela 5 - Total de CPN avaliados através dos relatórios das entrevistas

CRS	TOTAL DE CPN AVALIADOS	IDENTIFICAÇÃO DAS UBS NO CARTÃO PRÉ NATAL		IDENTIFICAÇÃO DA MATERNIDADE DE REFERÊNCIA NO CARTÃO DE PRÉNATAL		IDENTIFICAÇÃO DOS DADOS OBSTÉTRICOS NO CPN		REGISTRO DE 7 CONSULTAS OU MAIS NO CPN		REGISTRO DO NOME DO MÉDICO E ENFERMEIRO PRENATALISTA NO CPN		REGISTRO DOS DADOS DA PUÉRPERA NO CPN		REGISTRO DA AVALIAÇÃO ODONTOLÓGICA NO CPN		REGISTRO DOS EXAMES DO 1º TRIMESTRE, 2º TRIMESTRE, 3º TRIMESTRE NO CPN		REGISTRO DO TESTE RÁPIDO	
		Nº	Sim	%	Sim	%	Sim	%	Sim	%	Sim	%	Sim	%	Sim	%	Sim	%	Sim
Centro	155	138	89,03%	116	74,84%	141	90,97%	133	85,81%	92	59,35%	133	85,81%	84	54,19%	71	45,81%	154	99,35%
Leste	1.357	1.218	89,76%	940	69,27%	1.142	84,16%	1.264	93,15%	868	63,96%	1.222	90,05%	650	47,90%	667	49,15%	1.302	95,95%
Norte	1.307	1.168	89,36%	931	71,23%	1.239	94,80%	1.161	88,83%	728	55,70%	1.105	84,54%	556	42,54%	626	47,90%	1.268	97,02%
Oeste	308	261	84,74%	222	72,08%	289	93,83%	274	88,96%	127	41,23%	296	96,10%	177	57,47%	147	47,73%	298	96,75%
Outros	373	231	61,93%	236	63,27%	323	86,60%	282	75,60%	126	33,78%	316	84,72%	63	16,89%	153	41,02%	338	90,62%
Sudeste	1.003	925	92,22%	847	84,45%	855	85,24%	900	89,73%	805	80,26%	878	87,54%	559	55,73%	522	52,04%	978	97,51%
Sul	1.813	1.722	94,98%	1.599	88,20%	1.700	93,77%	1.682	92,77%	1.317	72,64%	1.728	95,31%	1.036	57,14%	1.000	55,16%	1.730	95,42%
Total	6.373	5.706	89,53%	4.926	77,29%	5.728	89,88%	5.741	90,08%	4.094	64,24%	5.725	89,83%	3.136	49,21%	3.207	50,32%	6.117	95,98%

Acima da média Geral

Abaixo da média Geral

* Média Geral calculada 5% para mais ou menos.



RESULTADOS DOS INDICADORES - REMAMI

Valores referente a Maio/2026

Tópico : Ausência de Vagas SIGA para agendamento de consultas: Puérperas e desfechos.

Ausências de vagas no sistema
SIGA para agendamento de
consulta Puérpera

435

WhatsApp

168

Telefone

138

E-mail

91

Sem vagas no SIGA, mesmo após contato
telefônico na UBS

38



Este mês de 435 puérperas que poderiam sair sem consulta agendadas, após todos os esforços das Apoiadoras em conseguir agendamentos via telefone, e-mail, WhatsApp, somente 38 puérperas não conseguiram agendamento,

RESULTADOS DOS INDICADORES - REMAMI

Valores referente a Maio/2026

Tópico : Relação das UBS sem vagas para Puérpera.

CRS	UBS	Total de sem vagas SIGA após contato (Puérpera)
Oeste	AMA/UBS INTEGRADA VILA SONIA	1
Sudeste	AMA/UBS INTEGRADA JARDIM GRIMALDI	2
Sudeste	UBS SANTA MADALENA	1
Sudeste	UBS VILA EMA - DR FUAD KASSAB	2
Sudeste	UBS VILA MARIANA	1
Sul	AMA/UBS INTEGRADA PARQUE DOROTEIA	1
Sul	UBS BARRAGEM	2
Sul	UBS JARDIM CLIPER	1
Sul	UBS JARDIM LUCELIA	1
Sul	UBS JARDIM SAO CARLOS	2
Sul	UBS KRUKUTU	1
Sul	UBS NOVA AMÉRICA	1
Sul	UBS RECANTO CAMPO BELO	1
Sul	UBS VERA POTY	1
Sul	UBS VILA NATAL	1
Sul	UBS VILA ROSCHEL	1
Total		20

CRS	UBS	Total de sem vagas SIGA após contato (Puérpera)
Outros	NÃO REALIZOU PRÉ NATAL	3
Oeste	AMA/UBS INTEGRADA VILA SONIA	1
Norte	UBS CASA VERDE	3
Norte	UBS HORTO FLORESTAL	1
Leste	AMA/UBS INTEGRADA JARDIM DAS LARANJEIRAS	5
Leste	UBS DOM ANGELICO	1
Leste	UBS ITAIM PAULISTA - DR. JÚLIO DE GOUVEIA	2
Leste	UBS JARDIM PENHA	1
Leste	UBS SÃO MATEUS I	2
Total		19

CRS	Total de sem vagas SIGA após contato
Sul	13
Leste	11
Sudeste	6
Norte	4
Outros	3
Oeste	1
Total	38

RESULTADOS DOS INDICADORES - REMAMI

Valores referente a Maio/2026

Tópico : Relação das UBS sem vagas para Recém-Nascidos.

CRS	UBS	Total de sem vagas SIGA após contato (RN)
Norte	UBS CASA VERDE	1
Norte	UBS UNIÃO DAS VILAS DE TAIPAS	1
Oeste	AMA/UBS INTEGRADA VILA SONIA	1
Outros	NÃO REALIZOU PRÉ NATAL	3
Sudeste	UBS SANTA MADALENA	1
Sudeste	UBS VILA EMA - DR FUAD KASSAB	1
Sudeste	UBS VILA ESPERANÇA - DR. EMILIO SANTIAGO DE OLIVEIRA	1
Sul	AMA/UBS INTEGRADA PARQUE DOROTEIA	1
Sul	UBS ANCHIETA	1
Sul	UBS BARRAGEM	2
Sul	UBS JARDIM CLIPER	1
Sul	UBS JARDIM LUCELIA	1
Sul	UBS JARDIM SAO CARLOS	1
Sul	UBS RECANTO CAMPO BELO	1
Sul	UBS SHANGRILA/ELLUS	1
Sul	UBS VERA POTY	1
Sul	UBS VILA NATAL	1
Sul	UBS VILA ROSCHEL	2
Total		22

CRS	UBS	Total de sem vagas SIGA após contato (RN)
Leste	AMA/UBS INTEGRADA CIDADE LIDER I	1
Leste	AMA/UBS INTEGRADA JARDIM DAS LARANJEIRAS	1
Leste	AMA/UBS INTEGRADA JOSÉ BONIFÁCIO I	1
Leste	UBS CDHU PALANQUE	6
Leste	UBS CIDADE SATÉLITE - SANTA BARBARA	1
Leste	UBS DOM ANGELICO	1
Leste	UBS GRÁFICOS	6
Leste	UBS SÃO MATEUS I	1
Total		18

CRS	Total de sem vagas SIGA após contato 1(RN)
Leste	18
Sul	13
Outros	3
Sudeste	3
Norte	2
Oeste	1
Total	40

RESULTADOS DOS INDICADORES - REMAMI

Valores referente a Maio/2026

Tópico : Ausência de Vagas SIGA para agendamento de consultas: Recém-Nascidos e desfechos.

Ausências de vagas no sistema SIGA para agendamento de consulta Recém-Nascido

409

Sem vagas no SIGA, mesmo após contato telefônico na UBS

40



WhatsApp

156

Telefone

131

E-mail

82

Este mês de 409 recém-nascidos que poderiam sair sem consulta agendadas, após todos os esforços das Aoiadoras em conseguir agendamentos via telefone, e-mail, WhatsApp, somente 40 recém-nascidos não conseguiram agendamento,

RESULTADOS DOS INDICADORES - REMAMI

Valores referente a Maio/2026

Tabela 6 - Capacitações

Tema da Capacitação	Público Alvo	Metodo	Objetivo
Fisiologia da Amamentação e os Distúrbios que podem ocorrer	Auxiliar de Enfermagem Apoiador Mãe Paulistana	Teórico	Capacitar os participantes para compreenderem os aspectos fisiológicos da amamentação, incluindo a produção e liberação do leite materno, a importância da pega adequada e os fatores que influenciam o processo de aleitamento. Além disso, proporcionar conhecimento sobre os principais distúrbios que podem ocorrer durante a amamentação, suas causas, sinais de identificação, formas de prevenção e condutas adequadas para promover um atendimento humanizado e eficaz às mães e aos bebês.

RESULTADOS DOS INDICADORES - REMAMI

Valores referente a Maio/2026

Tabela 7 - Total de inserção de DIU e Implante Contraceptivo Subdérmico

Coordenadoria	Total de DIU	Total de Implanon
NORTE	95	84
SUDESTE	59	71
OESTE	32	79
SUL	32	117
LESTE	16	119
CENTRO	0	3
Total	234	473

CONSIDERAÇÕES FINAIS - REMAMI

Valores referente a Maio/2026

Considerações Finais:

O indicador de agendamento da consulta da puérpera ficou um pouco abaixo da meta pactuada mesmo após todos os esforços para o agendamento.

Foram registrados 38 casos de indisponibilidade de vagas no sistema SIGA, que persistiram mesmo após articulação telefônica com as Unidades Básicas de Saúde (UBS). As Coordenadorias Sul e Leste concentraram os maiores déficits de oferta, com 13 e 11 ocorrências registradas, respectivamente.

No detalhamento por unidade, os gargalos mais críticos foram identificados nas UBS Jardim Laranjeiras e , UBS Casa Verde, com 5 e 3 ocorrências respectivamente cada.

O indicador de agendamento da 1ª consulta do recém-nascido (RN) ficou um pouco abaixo da meta pactuada mesmo após todos os esforços para o agendamento.

Foram registrados 40 casos de indisponibilidade de vagas no sistema SIGA, que persistiram mesmo após articulação telefônica com as Unidades Básicas de Saúde (UBS). As Coordenadorias Leste e Sul concentraram os maiores déficits de oferta, com 18 e 13 ocorrências registradas, respectivamente.

No detalhamento por unidade, os gargalos mais críticos foram identificados nas UBS Graficos e UBS Palanque com 6 ocorrências cada.



