

RELATÓRIO GERENCIAL DA QUALIFICAÇÃO DA ASSISTÊNCIA

PARTE II - PARTO SEGURO À MÃE PAULISTANA 002/2011



MAIO de 2026

Hospitais

UNIDADE DE TERAPIA INTENSIVA E UNIDADE DE CUIDADOS INTERMEDIÁRIOS

- H.M DR. FERNANDO MAURO PIRES – Campo Limpo
- H.M PROF . WALDOMIRO DE PAULA - Hospital Planalto
- H.M DR. IGNÁCIO PROENÇA DE GOUVÊA - Hospital João XXIII
- H.M E MATERNIDADE PROF MÁRIO DEGNI - Hospital Sarah
- H.M.M.E. DR. MÁRIO DE MORAES ALTENFELDER SILVA - Vila Nova Cachoeirinha
- H.M PROF DR. ALÍPIO CORRÊA NETTO - Ermelino Matarazzo

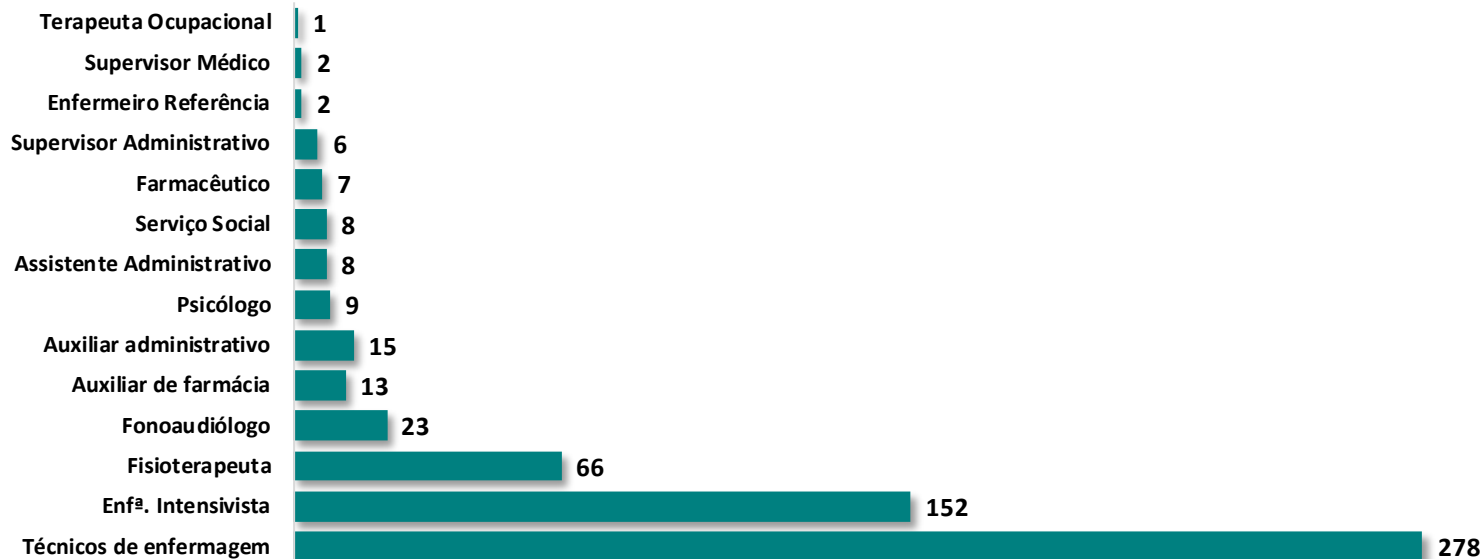
SUMÁRIO

- 01 INTERNAÇÕES UTIN
- 02 INTERNAÇÕES UCIN
- 03 CLASSIFICAÇÃO DOS RECÉM-NASCIDOS INTERNADOS POR IDADE GESTACIONAL NO SETOR NEONATAL
- 04 CAUSAS DE INTERNAÇÃO NO SETOR NEONATAL
- 05 RN'S - INSERIDOS NO PROTOCOLO DE HIPOTERMIA NO SETOR NEONATAL
- 06 INSERÇÃO E PERDAS DO PICC - CATETER CENTRAL DE INSERÇÃO PERIFÉRICA NO SETOR NEONATAL
- 07 MOTIVOS DE RETIRADA DO PICC - CATETER CENTRAL DE INSERÇÃO PERIFÉRICA NO SETOR NEONATAL
- 08 TENTATIVAS DE PUNÇÕES DO PICC - CATETER CENTRAL DE INSERÇÃO PERIFÉRICA NO SETOR NEONATAL
- 09 TEMPO DE USO DO PICC - CATETER CENTRAL DE INSERÇÃO PERIFÉRICA NO SETOR NEONATAL
- 10 TIPOS DE ACESSO NO SETOR NEONATAL
- 11 EXTUBAÇÃO ACIDENTAL NO SETOR NEONATAL
- 12 FIXAÇÃO DE CÂNULAS
- 13 LESÃO DE PELE NO SETOR NEONATAL
- 14 PERDAS DA Sonda ORONASOGASTROENTERAL NO SETOR NEONATAL
- 15 FLEBITE NO SETOR NEONATAL
- 16 POSTURAÇÃO CANGURU NO SETOR NEONATAL
- 17 HORARIO DO SONINHO NO SETOR NEONATAL
- 18 MANUSEIO MÍNIMO DO SETOR NEONATAL
- 19 ATENDIMENTO DE FONOAUDIOLOGIA NO SETOR NEONATAL
- 20 PRODUÇÃO DE ATENDIMENTO DA PSICOLOGIA NO SETOR NEONATAL
- 21 PRODUÇÃO DE ATENDIMENTO DA PSICOLOGIA NO ALOJAMENTO CONJUNTO
- 22 PRODUÇÃO DE ATENDIMENTO DO SERVIÇO SOCIAL NO SETOR NEONATAL
- 23 PRODUÇÃO DE ATENDIMENTO DO SERVIÇO SOCIAL NO ALOJAMENTO CONJUNTO
- 24 LESÃO DE SEPTO NASAL POR USO DE CPAP
- 25 ÓBITOS NO SETOR NEONATAL
- 26 TEMA DE CAPACITAÇÃO GERAL NOS SETORES NEONATAIS
- 27 OUTRAS CAPACITAÇÕES NOS SETORES NEONATAIS

RECURSOS HUMANOS DE EQUIPE MULTIPROFISSIONAL NOS SETORES NEONATAIS DOS SEIS HOSPITAIS - MAIO DE 2026

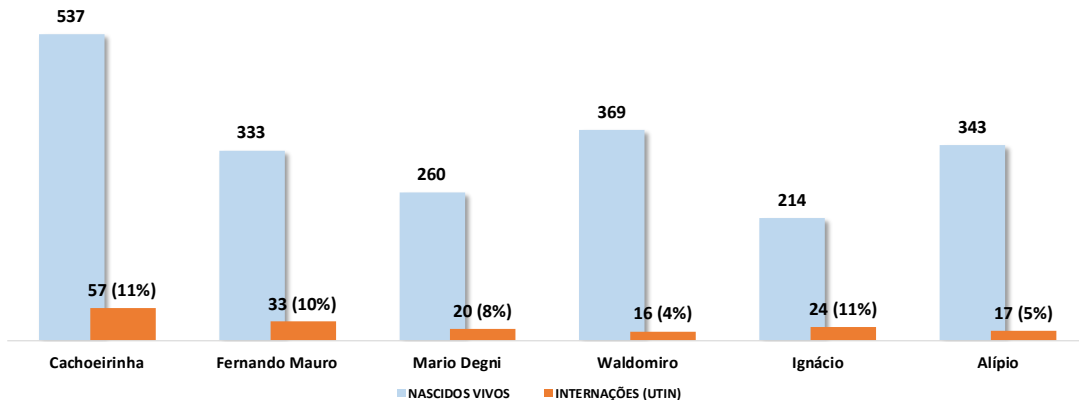
HOSPITAIS: MÁRIO DEGNI, WALDOMIRO DE PAULA, FERNANDO MAURO,IGNÁCIO PROENÇA, VILA NOVA CACHOEIRINHA E ALÍPIO CORRÊA

TOTAL DE COLABORADORES
590

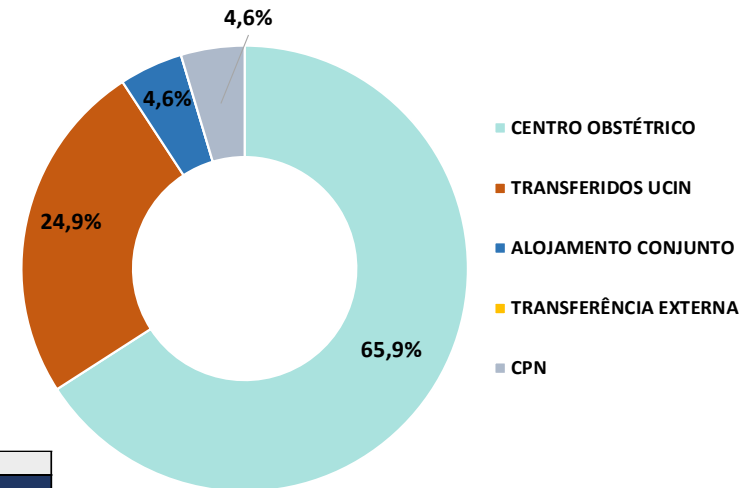


INTERNAÇÕES UTIN - MAIO DE 2026

TOTAL NASCIDOS VIVOS
2.056



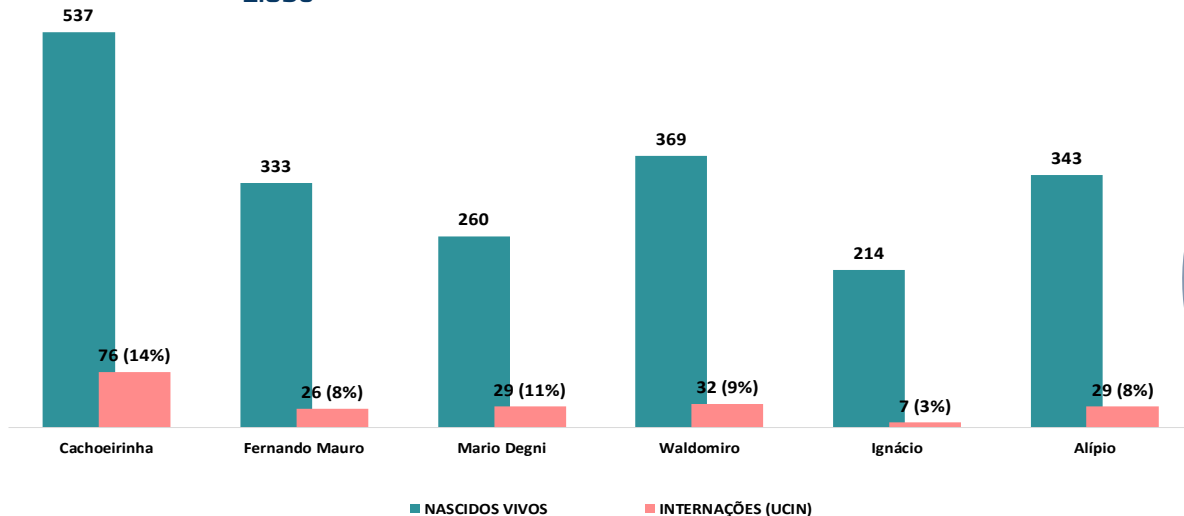
TOTAL DE INTERNAÇÕES
167 (8,1%)



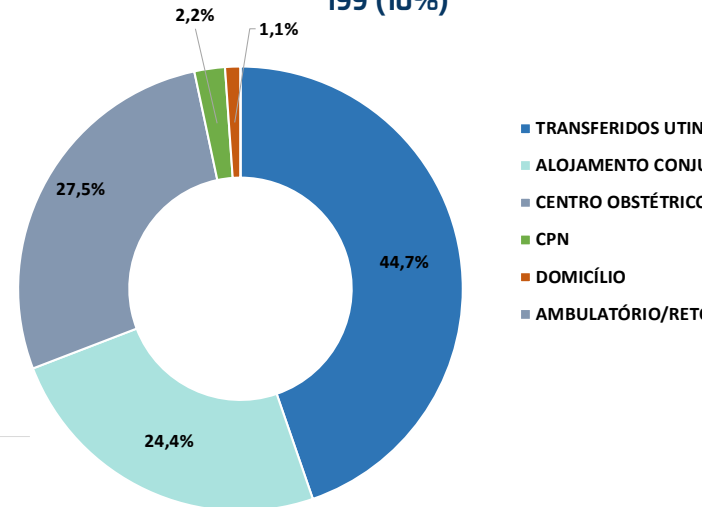
HISTÓRICO ABRIL/2026			
Hospital	NASCIDOS VIVOS	INTERNAÇÕES (UTIN)	%
Cachoeirinha	491	60	12%
Fernando Mauro	329	37	11%
Mario Degni	232	17	7%
Waldomiro	375	19	5%
Ignácio	219	17	8%
Alípio	326	17	5%
TOTAL	1972	167	8%

INTERNAÇÕES UCIN - MAIO DE 2026

TOTAL NASCIDOS VIVOS
2.056



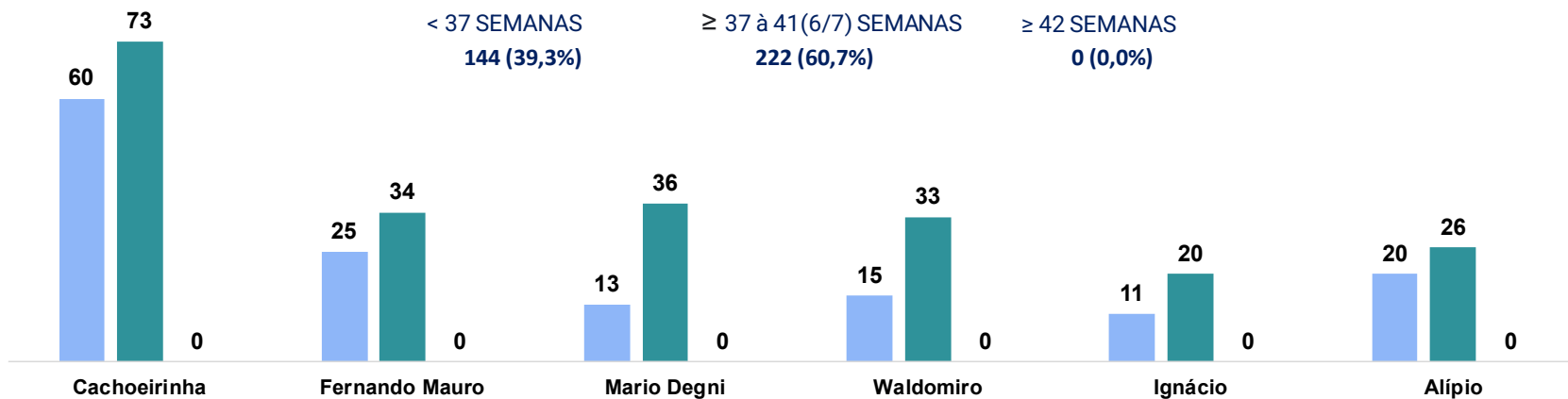
TOTAL DE INTERNAÇÕES
199 (10%)



HISTÓRICO ABRIL/2026			
Hospital	NASCIDOS VIVOS	INTERNAÇÕES (UCIN)	%
Cachoeirinha	491	62	13%
Fernando Mauro	329	18	5%
Mario Degni	232	25	11%
Waldomiro	375	42	11%
Ignácio	219	5	2%
Alípio	326	14	4%
TOTAL	1972	166	8%

CLASSIFICAÇÃO DOS RECÉM-NASCIDOS INTERNADOS POR IDADE GESTACIONAL NO SETOR NEONATAL - MAIO DE 2026

HOSPITAIS: MÁRIO DEGNI, WALDOMIRO DE PAULA, FERNANDO MAURO, IGNÁCIO PROENÇA, VILA NOVA CACHOEIRINHA E ALÍPIO CORRÊA



■ PRÉ TERMO <37 SEMANAS

■ TERMO ≥ 37 SEMANAS A 41 SEMANAS E 6 DIAS

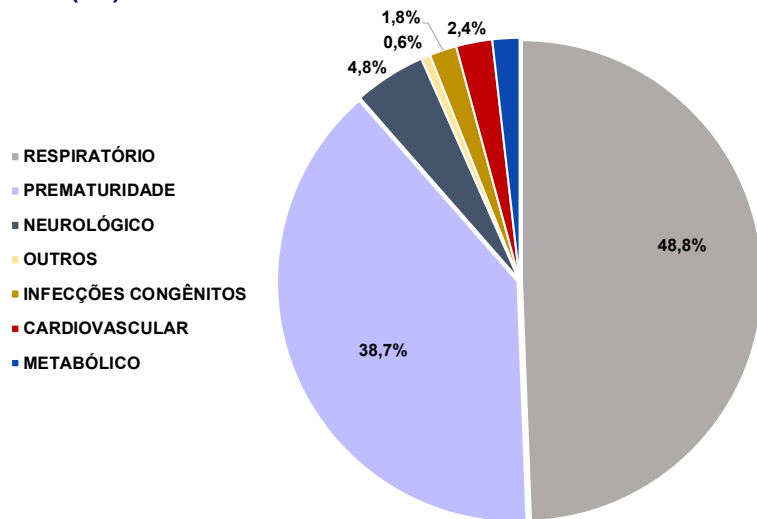
■ PÓS TERMO ≥42 SEMANAS

HISTÓRICO ABRIL/2026				
HOSPITAL	PRÉ TERMO <37 SEMANAS	TERMO ≥ 37 SEMANAS A 41 SEMANAS E 6 DIAS	PÓS TERMO ≥42 SEMANAS	TOTAL
Cachoeirinha	54	68	0	122
Fernando Mauro	29	25	1	55
Mario Degni	16	26	0	42
Waldomiro	19	42	0	61
Ignácio	5	17	0	22
Alípio	15	16	0	31
TOTAL	138	194	1	333

CAUSAS DE INTERNAÇÃO NO SETOR NEONATAL DOS SEIS HOSPITAIS – MAIO DE 2026

HOSPITAIS: MÁRIO DEGNI, WALDOMIRO DE PAULA, FERNANDO MAURO, IGNÁCIO PROENÇA, VILA NOVA CACHOEIRINHA E ALÍPIO CORRÊA

TOTAL DE INTERNAÇÕES
168 (8%)



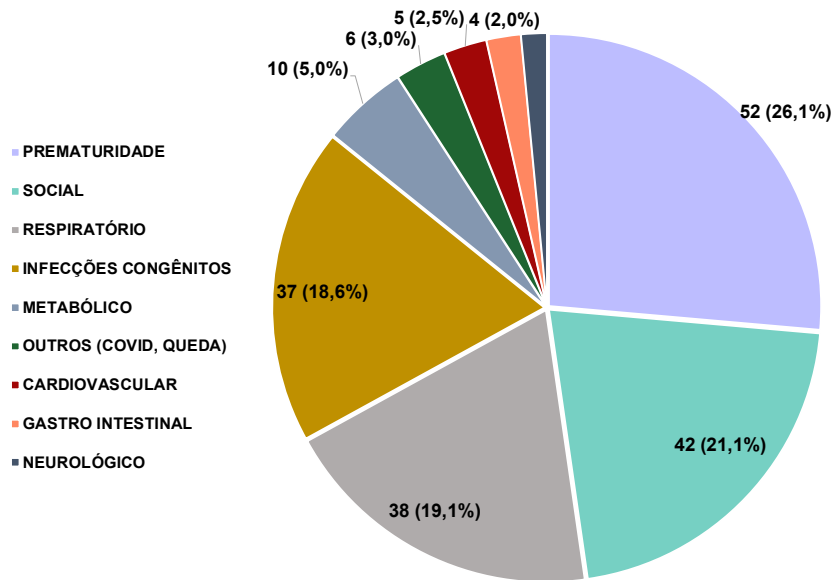
UTIN		
HISTÓRICO ABRIL/2026		
Causas de Internação	UTIN	%
RESPIRATÓRIO	89	53,3%
PREMATURIDADE	53	31,7%
NEUROLÓGICO	10	6,0%
OUTROS	5	3,0%
INFECÇÕES CONGÊNITAS	2	1,2%
CARDIOVASCULAR	6	3,6%
METABÓLICO	0	0,0%
GASTRO INTESTINAL	1	0,6%
IRAS	1	0,6%
SOCIAL	0	0,0%
RENAL	0	0,0%
TOTAL	167	100,0%

Unidade mantendo perfil esperado, tendo como 1ª causa o grupo respiratório com redução de 4,5% dos casos comparado com o mês anterior, aumento em 7% da prematuridade, redução em 1,2 % dos casos neurológicos.

CAUSAS DE INTERNAÇÃO NO SETOR NEONATAL DOS SEIS HOSPITAIS – MAIO DE 2026

HOSPITAIS: MÁRIO DEGNI, WALDOMIRO DE PAULA, FERNANDO MAURO, IGNÁCIO PROENÇA, VILA NOVA CACHOEIRINHA E ALÍPIO CORRÊA

TOTAL DE INTERNAÇÕES
199 (10%)

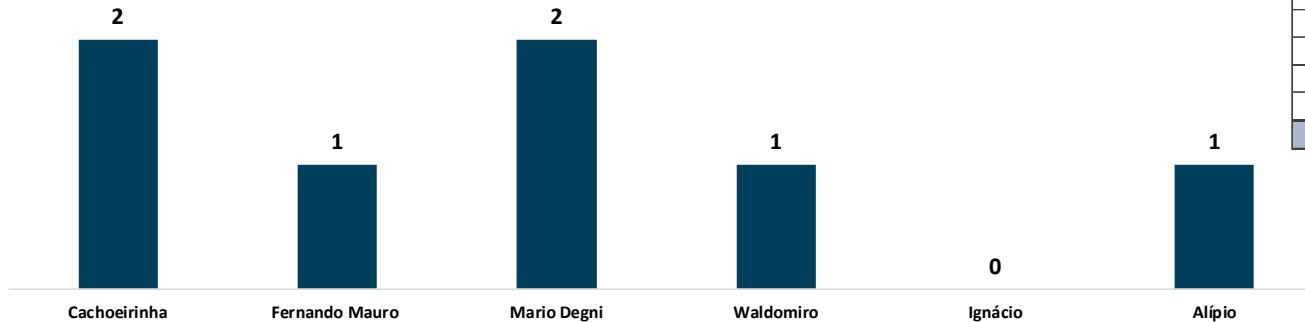


UCIN		
HISTÓRICO ABRIL/2026		
Causas de Internação	UCIN	%
PREMATURIDADE	48	28,9%
RESPIRATÓRIO	33	19,9%
SOCIAL	24	14,5%
INFECÇÕES CONGÊNITOS	42	25,3%
CARDIOVASCULAR	7	4,2%
METABÓLICO	2	1,2%
GASTRO INTESTINAL	1	0,6%
NEUROLÓGICO	0	0,0%
OUTROS (COVID, QUEDA)	8	4,8%
IRAS	0	0,0%
RENAL	1	0,6%
TOTAL	166	0,6%

As causas mantiveram perfil múltiplas causas, com predomínio da prematuridade, casos sociais, respiratórios com desconfortos adaptativos e infecções congênitas relacionado à Sífilis.

RN's - INSERIDOS NO PROTOCOLO DE HIPOTERMIA TERAPÊUTICA NO SETOR NEONATAL – MAIO 2026

TOTAL DE RN'S NO PROTOCOLO
HIPOTERMIA
7



HISTÓRICO ABRIL/2026	
HOSPITAL	RN'S NO PROTOCOLO HIPOTERMIA
Cachoeirinha	2
Fernando Mauro	0
Mario Degni	0
Waldomiro	2
Ignácio	0
Alípio	0
TOTAL	4

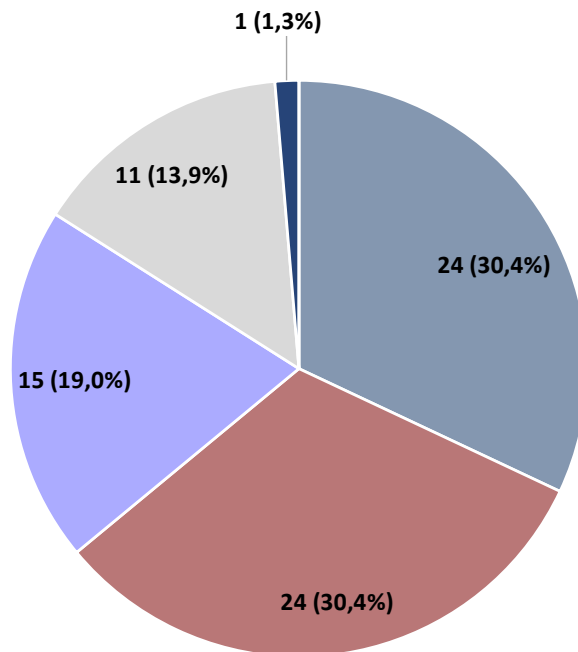
Este mês tivemos 7 Rn's inseridos no Protocolo de Hipotermia Terapêutica, todos realizaram monitoramento cerebral, destes 03 Rn's saíram de alta hospitalar em aleitamento materno, 01 Rn em aleitamento misto e 03 Rn's permanecem internados.

MONITORAMENTO NEURO CEREBRAL - MAIO DE 2026

TOTAL DE INTERNAÇÕES UTIN
167

TOTAL DE INDICAÇÕES
79 (100%)

- Instabilidade hemodinâmica/ventilatória
- Prematuridade extrema
- Crise Convulsiva Prévia ou Suspeita
- Encefalopatia Hipóxico-Isquêmica leve, moderada ou grave
- Cardiopatia congênita complexa
- Hemorragia Peri-intraventricular




HISTÓRICO ABRIL/2026		
DIAGNÓSTICO	Quant.	%
Instabilidade hemodinâmica/ventilatória	25	35%
Encefalopatia Hipóxico-Isquêmica leve, moderada ou grave	20	28%
Prematuridade extrema	14	19%
Crise Convulsiva Prévia ou Suspeita	8	11%
Sepse grave	3	4%
Hemorragia Peri-intraventricular	1	1%
Cardiopatia congênita complexa	1	1%
Malformação grave de SNC	0	0%
Erros inatos do metabolismo	0	0%
Acidente Vascular Cerebral	0	0%
Hérnia Diafragmática	0	0%
Infecção do SNC (Meningite)	0	0%
Hiperbilirrubinemia grave	0	0%
ECMO	0	0%
TOTAL	72	100%

PREVENÇÃO HIPOTERMIA NO RNPT < 34 SEMANAS - MAIO DE 2026

Tempo médio de estabilidade térmica no RNPT após o nascimento (Meta: 6hs vida).

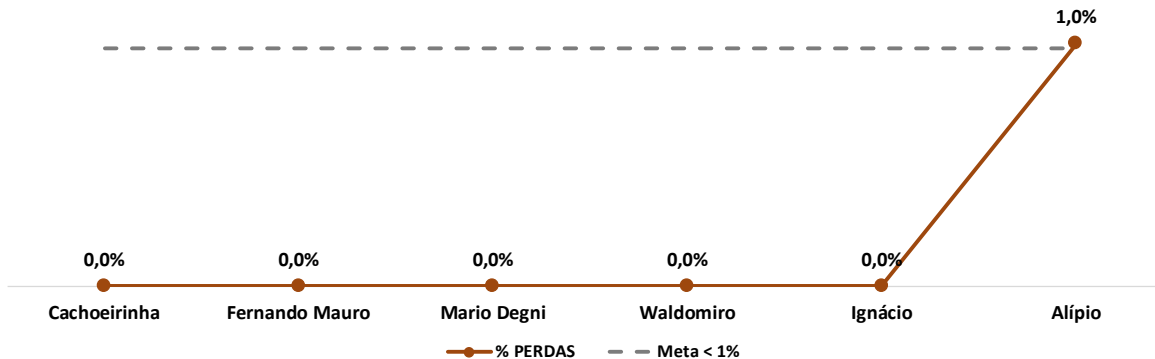
Média de Horas
2,0



INSERÇÃO E PERDAS DO PICC - CATETER CENTRAL DE INSERÇÃO PERIFÉRICA NO SETOR NEONATAL - MAIO DE 2026

PICC POR PACIENTE DIA
986

Nº DE PERDAS DE PICC
1 (0,1%)



HISTÓRICO ABRIL/2026	
HOSPITAL	% PERDAS DE PICC
Cachoeirinha	0,8%
Fernando Mauro	0,4%
Mario Degni	0,0%
Waldomiro	0,0%
Ignácio	0,0%
Alípio	0,0%

INSERÇÃO E PERDAS DO PICC - CATETER CENTRAL DE INSERÇÃO PERIFÉRICA NO SETOR NEONATAL - MAIO DE 2026

PICC POR PACIENTE DIA

282

Nº DE PERDAS DE PICC

0 (0,0%)



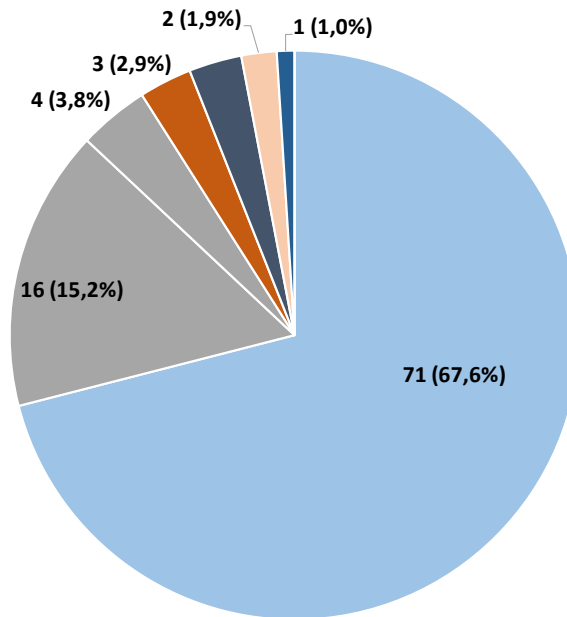
HISTÓRICO ABRIL/2026	
HOSPITAL	% PERDAS DE PICC
Cachoeirinha	0,0%
Fernando Mauro	2,4%
Mario Degni	0,0%
Waldomiro	1,8%
Ignácio	0,0%
Alípio	0,7%

MOTIVOS DE RETIRADA DO PICC - CATETER CENTRAL DE INSERÇÃO PERIFÉRICA NO SETOR NEONATAL- MAIO DE 2026

TOTAL DE PICC INSERIDOS

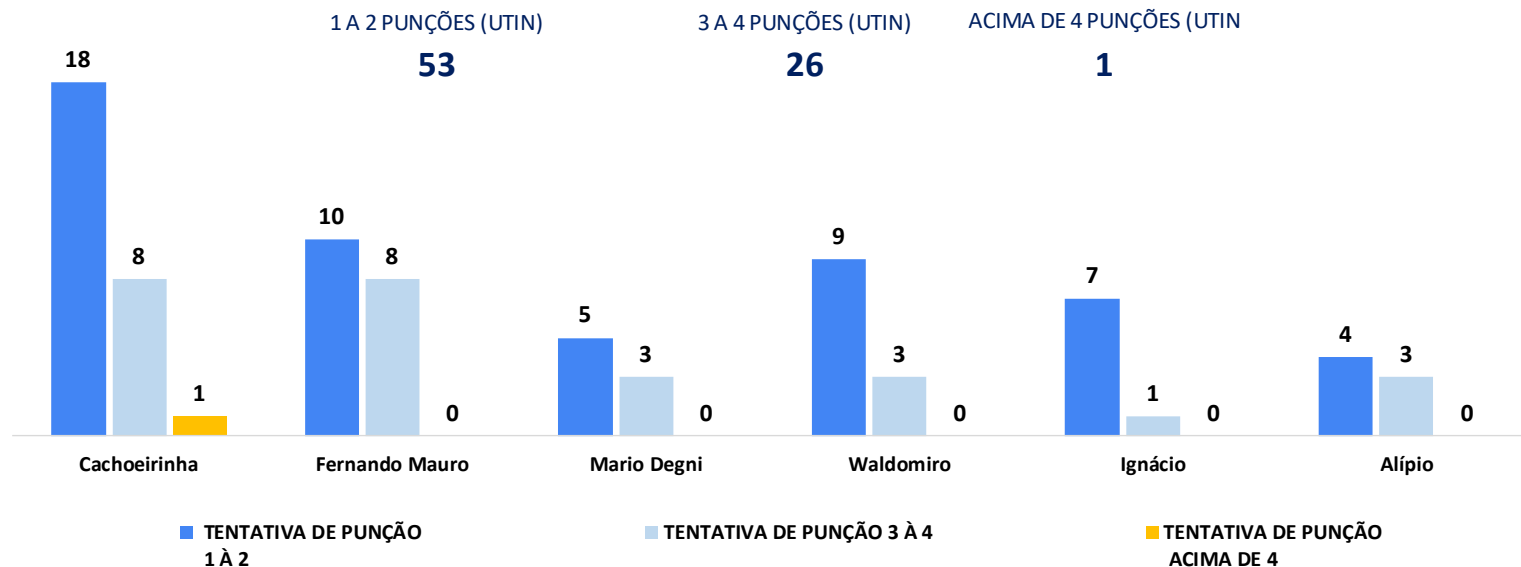
105

- TÉRMINO DE TRATAMENTO
- ÓBITO
- TROCA DO DISPOSITIVO A PEDIDO MÉDICO
- OBSTRUÇÃO
- INFILTRAÇÃO PICC
- MAL POSICIONAMENTO-RX
- AVARIA DO MATERIAL
- SAÍDA ACIDENTAL



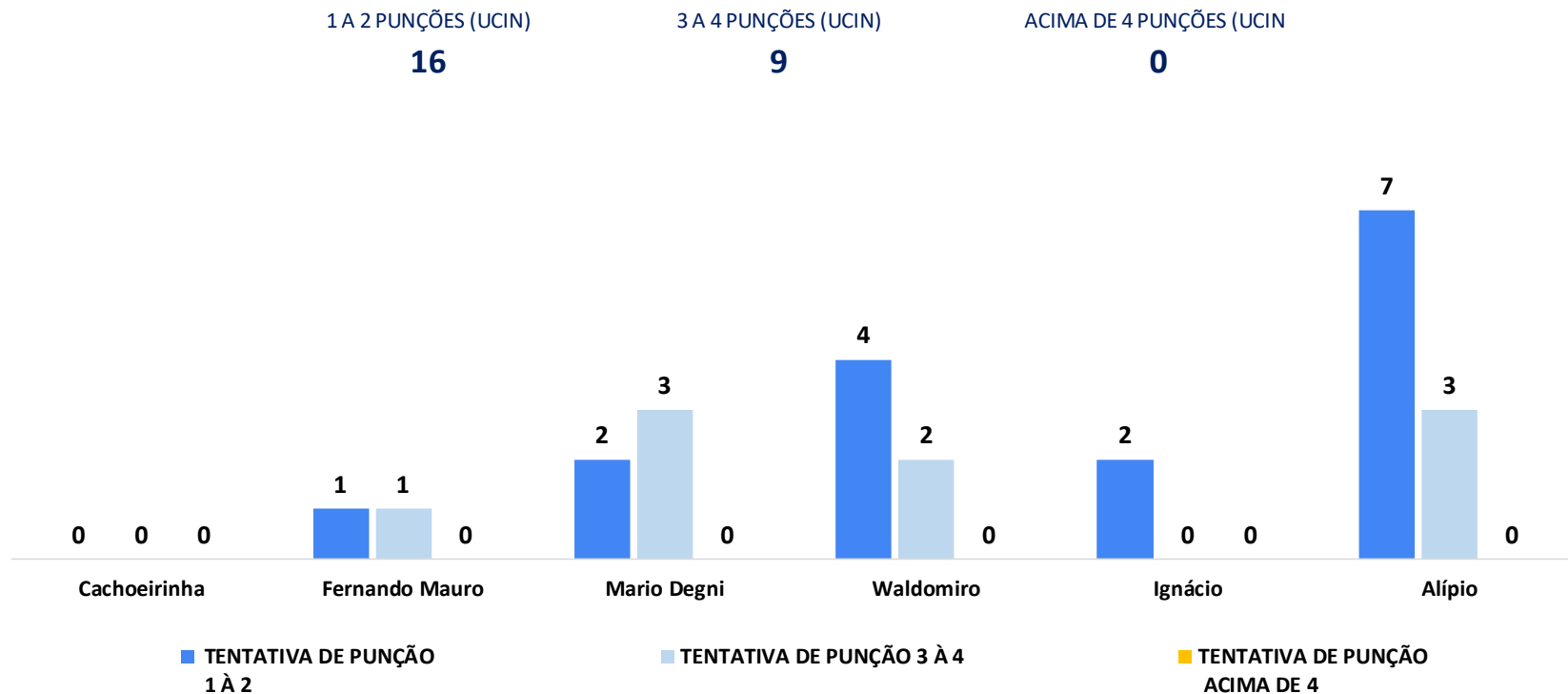
HISTÓRICO ABRIL/2026		
TOTAL DE PICC INSERIDOS	105	100%
TÉRMINO DE TRATAMENTO	87	82,9%
INFILTRAÇÃO PICC	3	2,9%
ÓBITO	3	2,9%
MAL POSICIONAMENTO-RX	4	3,8%
OBSTRUÇÃO	1	1,0%
TRANSFERÊNCIA	2	1,9%
IRAS	0	0,0%
OUTROS: PROBLEMAS COM CONEXÃO(AVARIA DO MATERIAL)	3	2,9%

TENTATIVAS DE PUNÇÕES DO PICC - CATETER CENTRAL DE INSERÇÃO PERIFÉRICA NO SETOR NEONATAL UTIN - MAIO DE 2026



Mantemos o acompanhamento do número de punções em todas as unidades, 01 caso pontual ultrapassou 4 punções devido a criticidade do RN no VNC.

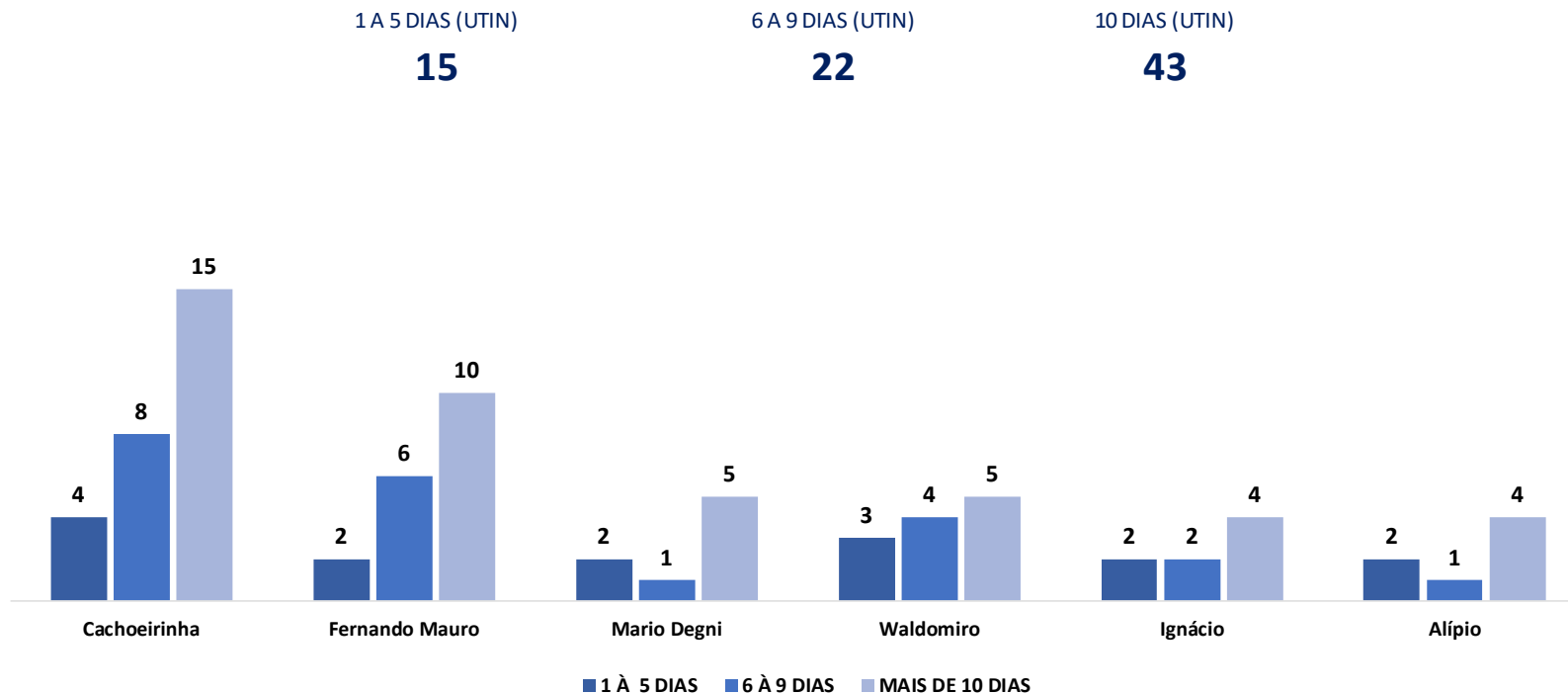
TENTATIVAS DE PUNÇÕES DO PICC - CATETER CENTRAL DE INSERÇÃO PERIFÉRICA NO SETOR NEONATAL UCIN - MAIO DE 2026



Meta: Abaixo de 4 punções

Fonte: Relatório Gerencial UTI Neonatal, Parto Seguro - CEJAM 2026

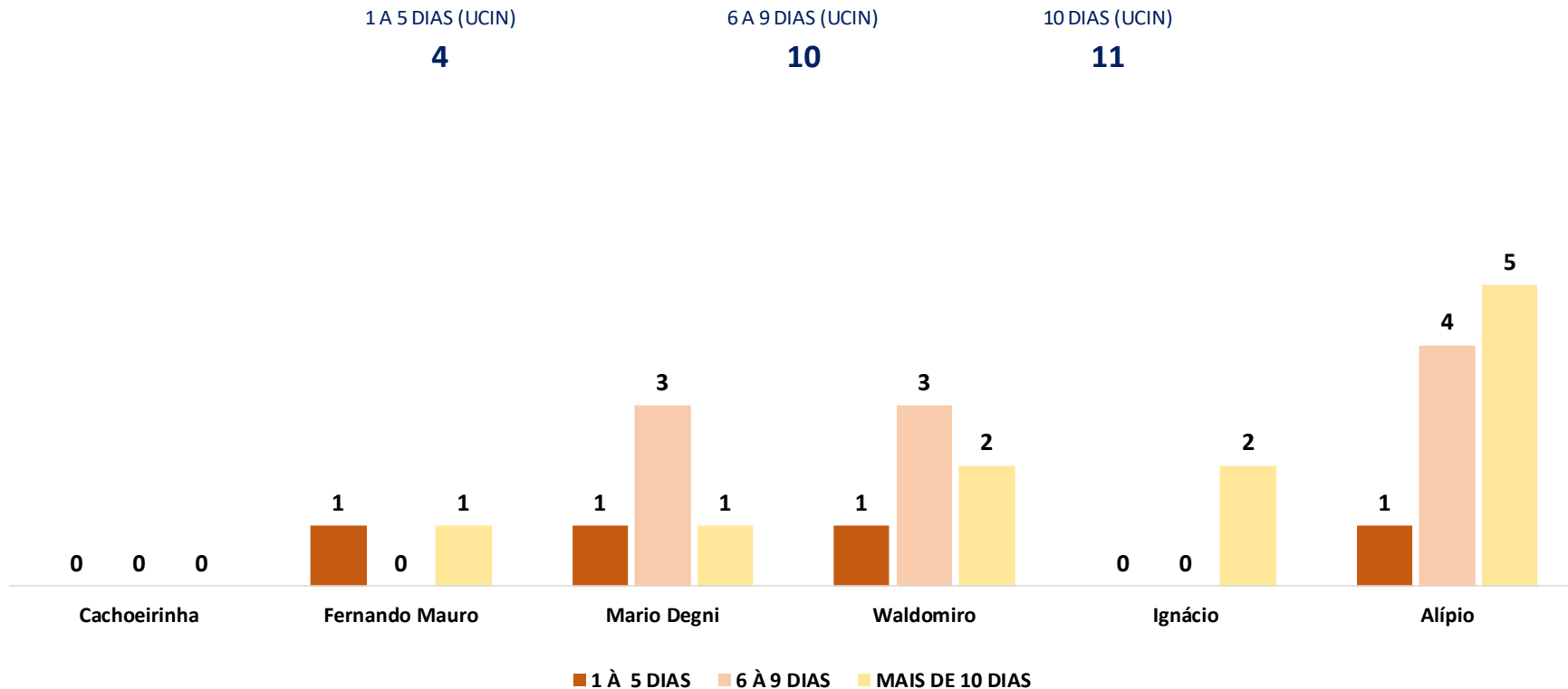
TEMPO DO USO DO PICC - CATETER CENTRAL DE INSERÇÃO PERIFÉRICA NO SETOR NEONATAL UTIN - MAIO DE 2026



Meta: ↑ 6 a 9 dias e > 10 dias

Fonte: Relatório Gerencial UTI Neonatal, Parto Seguro - CEJAM 2026

TEMPO DO USO DO PICC - CATETER CENTRAL DE INSERÇÃO PERIFÉRICA NO SETOR NEONATAL UCIN - MAIO DE 2026



Meta: ↑ 6 a 9 dias e > 10 dias

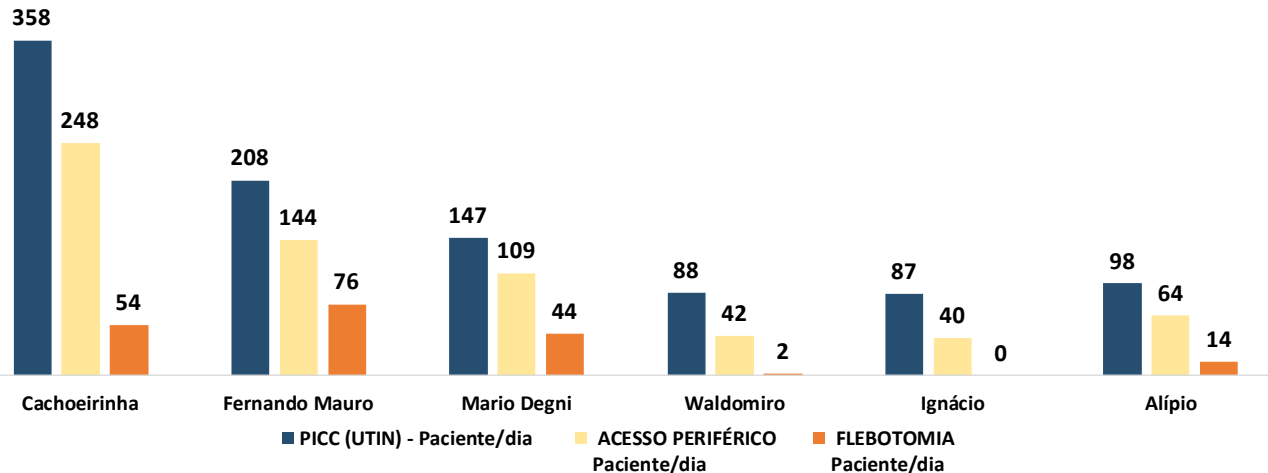
Fonte: Relatório Gerencial UTI Neonatal, Parto Seguro - CEJAM 2026

TIPOS DE ACESSO NO SETOR NEONATAL POR PACIENTE DIA UTIN - MAIO DE 2026

PICC (UTIN)
986

ACESSO PERIFÉRICO (UTIN)
647

FLEBOTOMIA (UTIN)
190



HOSPITAL	PICC - Numero absoluto	FLEBOTOMIA - Numero absoluto
Cachoeirinha	27	2
Fernando Mauro	18	3
Mario Degni	8	3
Waldomiro	12	1
Ignácio	8	0
Alípio	4	1
TOTAL	77	10

Cateter PICC segue como estratégia de menor risco nas UTIs, este mês tivemos um aumento pontual do número de flebotomias, justificadas por insucesso de inserção de cateter PICC em Rn's críticos. Aprimorado fluxo de avaliação e retirada de PICC pontualmente na unidade Mário Degni.

TIPOS DE ACESSO NO SETOR NEONATAL POR PACIENTE DIA UCIN - MAIO DE 2026

PICC (UCIN)

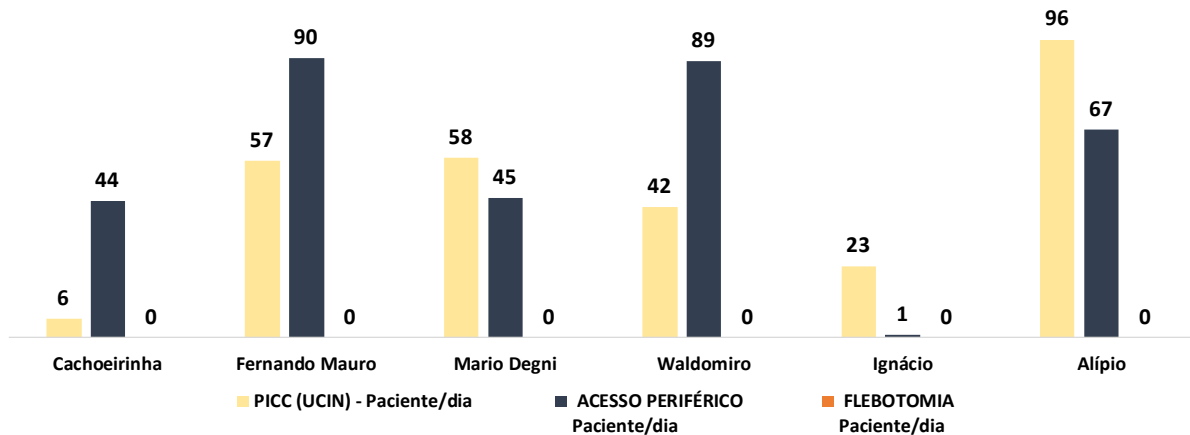
282

ACESSO PERIFÉRICO (UCIN)

336

FLEBOTOMIA (UCIN)

0

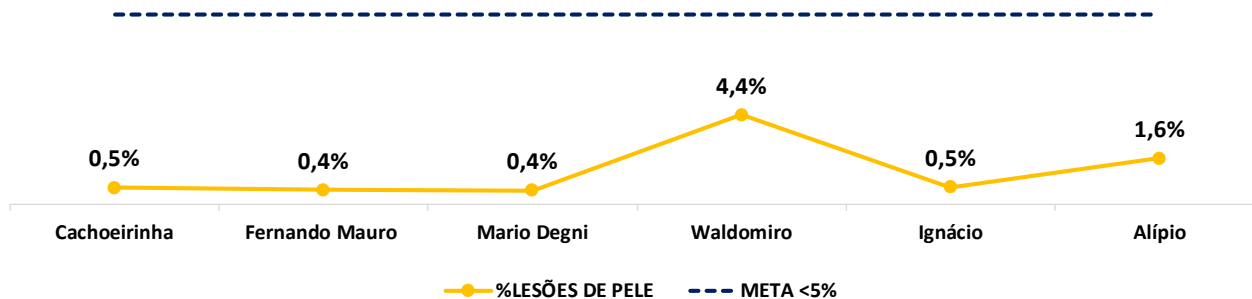


HOSPITAL	PICC - Numero absoluto	FLEBOTOMIA - Numero absoluto
Cachoeirinha	0	0
Fernando Mauro	2	0
Mario Degni	5	0
Waldomiro	6	0
Ignácio	2	0
Alípio	10	0
TOTAL	25	0

LESÃO DE PELE NO SETOR NEONATAL – MAIO DE 2026

UTIN

LESÕES DE PELE
20 (0,8%)



UTIN		
HISTÓRICO ABRIL/2026		
HOSPITAL	LESÕES DE PELE	% LESÕES DE PELE
Cachoeirinha	6	0,6%
Fernando Mauro	5	1,0%
Mario Degni	5	2,1%
Waldomiro	1	0,4%
Ignácio	0	0,0%
Alípio	2	1,1%
TOTAL	19	1%

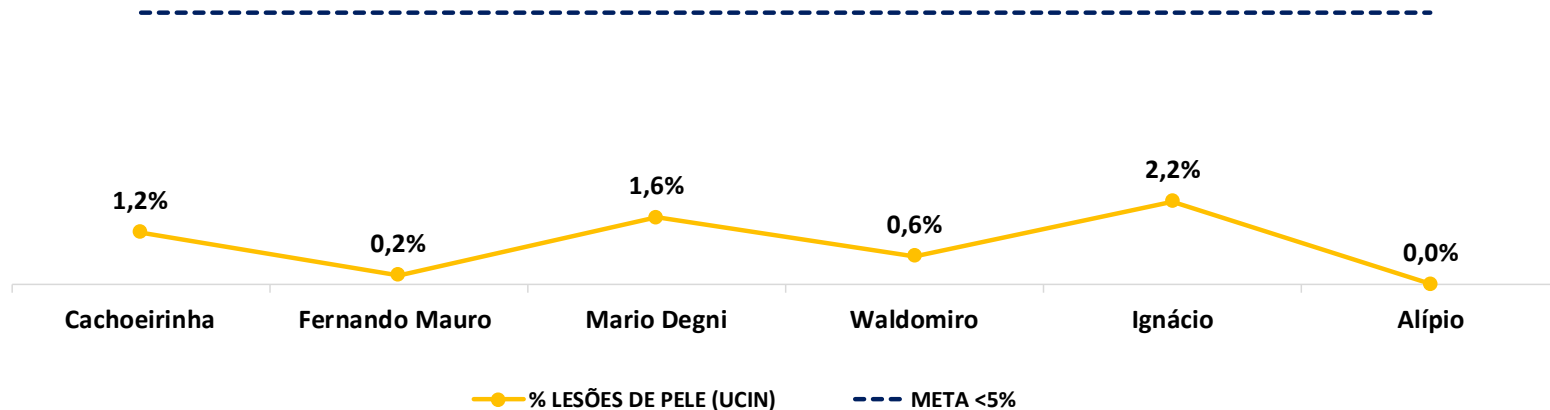
Permanecemos dentro da meta esperada, as principais causas identificadas foram lesões decorrentes de fixação/adesivos nos prematuros >1500g. Na unidade WP elaborado plano de ação com foco nas fixações e oximetria.

LESÃO DE PELE NO SETOR NEONATAL – MAIO DE 2026

UCIN

LESÕES DE PELE

19 (0,8%)



UCIN

HOSPITAL	LESÕES DE PELE	% LESÕES DE PELE
Cachoeirinha	1	0,2%
Fernando Mauro	1	0,2%
Mario Degni	6	2,1%
Waldomiro	0	0,0%
Ignácio	1	0,9%
Alípio	0	0,0%
TOTAL	5	0,5%

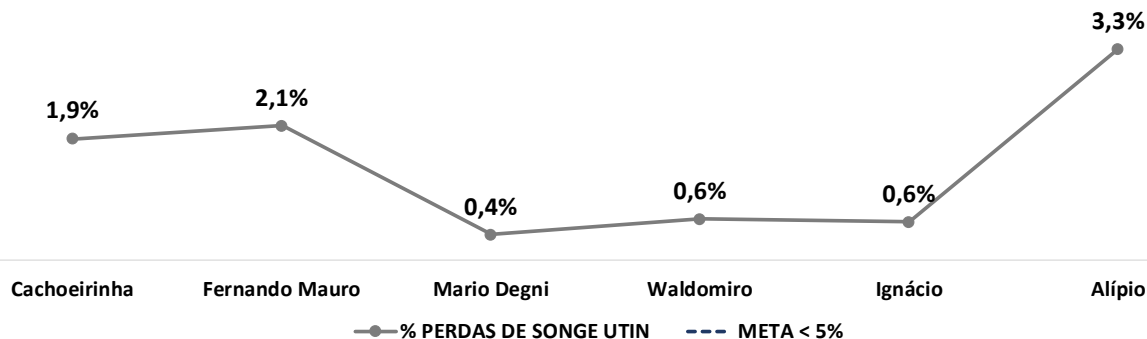
Permanecemos dentro da meta esperada, as principais causas identificadas foram dermatites de contato, lesões decorrentes de fixação, e hematomas por punções periféricas.

PERDAS DA SONDA ORONASOGASTROENTERAL NO SETOR NEONATAL – MAIO DE 2026

TOTAL DE PERDAS DE SONGE

40 (1,7%)

UTIN



UTIN HISTÓRICO

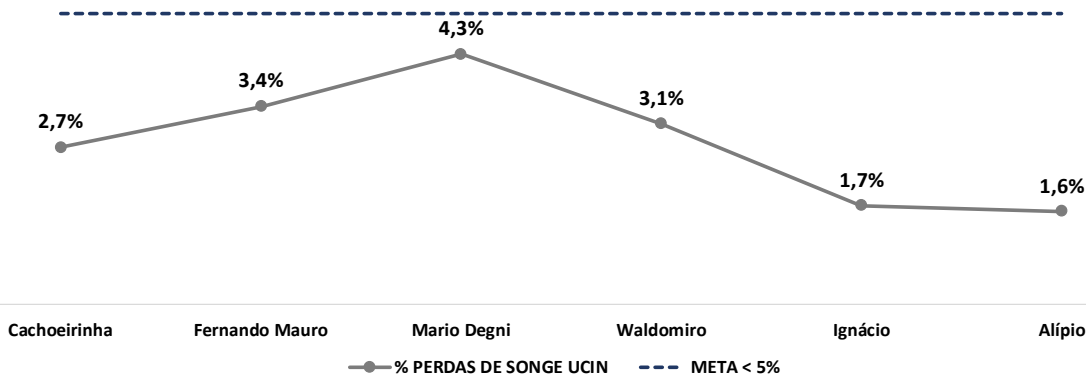
HOSPITAL	Nº DE PERDAS DE SONGE	% DE PERDAS
Cachoeirinha	19	2,0%
Fernando Mauro	7	1,4%
Mario Degni	3	1,2%
Waldomiro	4	1,8%
Ignácio	1	0,9%
Alípio	5	2,8%
TOTAL	39	1,7%

Permanecemos dentro da meta esperada em todas as unidades. Este mês será realizado uma ação pontual na unidade Alípio para levantamento de sugestões de padronização de fixação ou medidas que possam contribuir para redução do estresse e posicionamento dos Rn's.

PERDAS DA SONDA ORONASOGASTROENTERAL NO SETOR NEONATAL – MAIO DE 2026

UCIN

TOTAL DE PERDAS DE SONGE
31 (2,9%)



UCIN HISTÓRICO		
HISTÓRICO ABRIL/2026		
HOSPITAL	Nº DE PERDAS DE SONGE	% DE PERDAS
Cachoeirinha	12	4%
Fernando Mauro	24	8%
Mario Degni	8	7%
Waldomiro	4	2%
Ignácio	2	4%
Alípio	10	5%
TOTAL	60	4,8%

Permanecemos dentro do limite aceitável da meta, com redução de perdas em todas as unidades, exceto Waldomiro de Paula que teve um aumento de 1,1%. O plano de ação segue em andamento, com foco no fortalecimento das práticas de humanização, sensibilização para melhor a taxa de acompanhantes nas unidades com o objetivo de fortalecer a posturação Canguru.

FLEBITE NO SETOR NEONATAL - MAIO DE 2026

UTIN

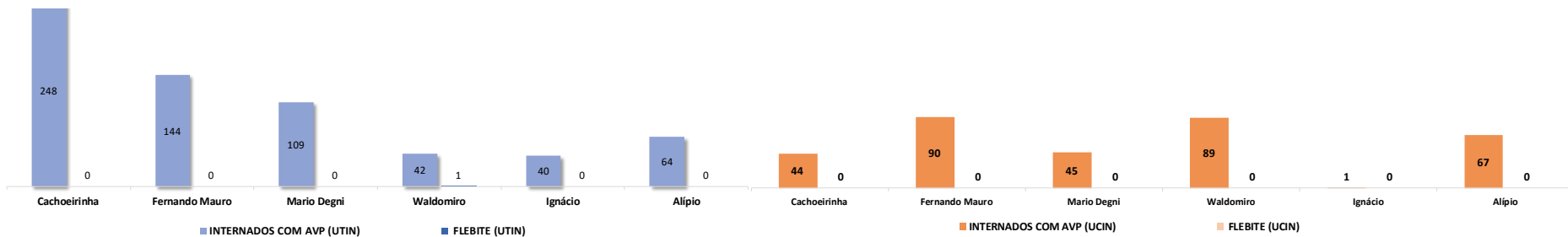
TOTAL DE FLEBITE

1 (0,2%)

UCIN

TOTAL DE FLEBITE

0 (0,0%)



HISTÓRICO ABRIL/2026				
HOSPITAL	FLEBITE (UTIN)	% FLEBITE (UTIN)	FLEBITE (UCIN)	% FLEBITE (UCIN)
Cachoeirinha	1	1%	0	0%
Fernando Mauro	0	0%	0	0%
Mario Degni	0	0%	0	0%
Waldomiro	3	6%	3	3%
Ignácio	1	3%	0	0%
Alípio	0	0%	0	0%
Total Geral	5	0,9%	3	0,8%

Meta: ↓ 1%

Fonte: Relatório Gerencial UTI Neonatal, Parto Seguro - CEJAM 2026

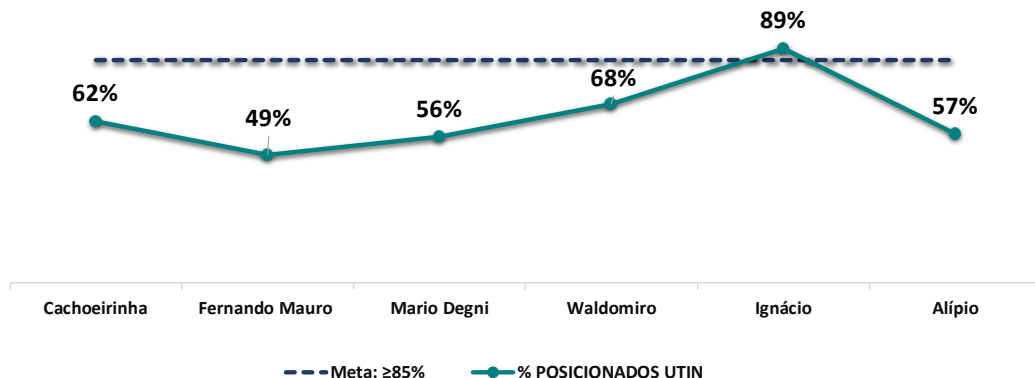
POSTURAÇÃO CANGURU NO SETOR NEONATAL – MAIO DE 2026

TOTAL DE APTOS UTIN

1011

N° DE RN'S EM POSTURAÇÃO CANGURU

638 (63,1%)



HISTÓRICO ABRIL/2026

HOSPITAL	APTOS UTIN	POSICIONADOS UTIN	%
Cachoeirinha	522	206	39%
Fernando Mauro	126	66	52%
Mario Degni	162	30	19%
Waldomiro	133	82	62%
Ignácio	44	43	98%
Alípio	79	67	85%
Total	1066	494	46%

A meta estabelecida não foi alcançada. Encontra-se em andamento um plano de ação multiprofissional integrado, voltado à sensibilização das famílias quanto à importância da frequência e permanência dos pais para a prática do posicionamento Canguru até o momento sem impacto, sendo necessário elaboração de protocolo multidisciplinar previsto para o 2º semestre 2026.

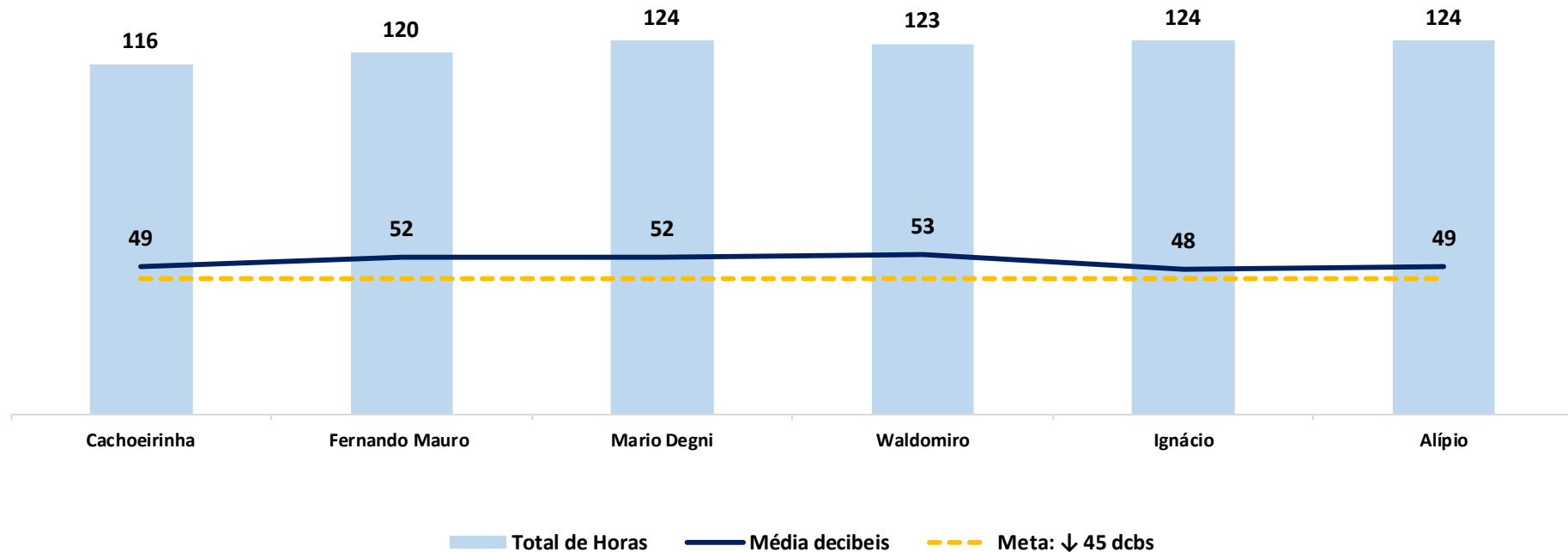
HORÁRIO DO SONINHO NO SETOR NEONATAL – MAIO DE 2026

MÉDIA DE HORAS DO SONINHO

111 (98,3%)

MÉDIA DE DECIBÉIS

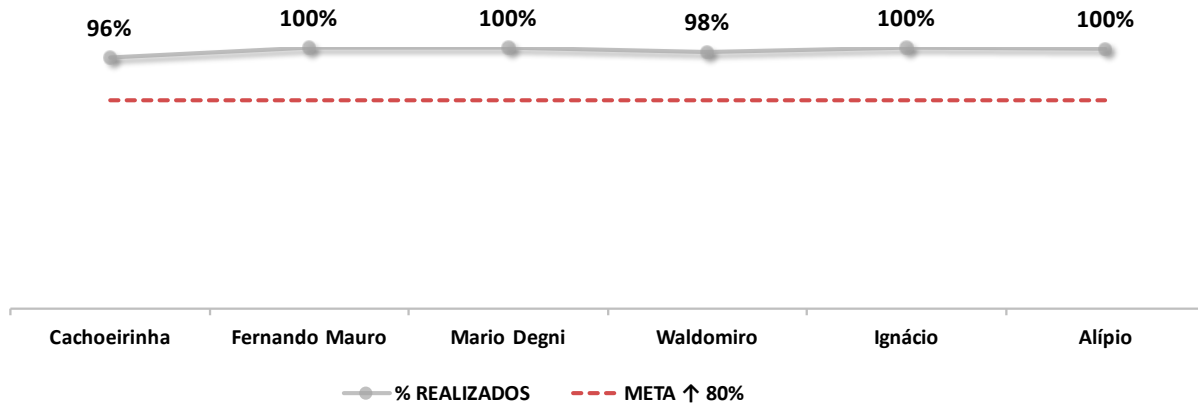
51



MANUSEIO MÍNIMO NO SETOR NEONATAL – MAIO DE 2026

Nº TOTAL DE
MANUSEIO MÍNIMO CONFORMES

40 (99,0%)



HOSPITAL	REALIZADOS
Cachoeirinha	22
Fernando Mauro	7
Mario Degni	1
Waldomiro	4
Ignácio	5
Alípio	4
TOTAL	40

PRODUÇÃO DE ATENDIMENTO DA FONOAUDIOLOGIA NO SETOR NEONATAL - MAIO DE 2026

UTIN

UCIN

TOTAL DE ATENDIMENTOS DE FONOAUDIOLOGIA PREVISTO
500

TOTAL DE ATENDIMENTOS DE FONOAUDIOLOGIA
491 (98,20%)

TOTAL DE ATENDIMENTOS DE FONOAUDIOLOGIA PREVISTO
3.313

TOTAL DE ATENDIMENTOS DE FONOAUDIOLOGIA
3.271 (98,73%)



Cachoeirinha Fernando Mauro Mario Degni Waldomiro Ignácio Alípio

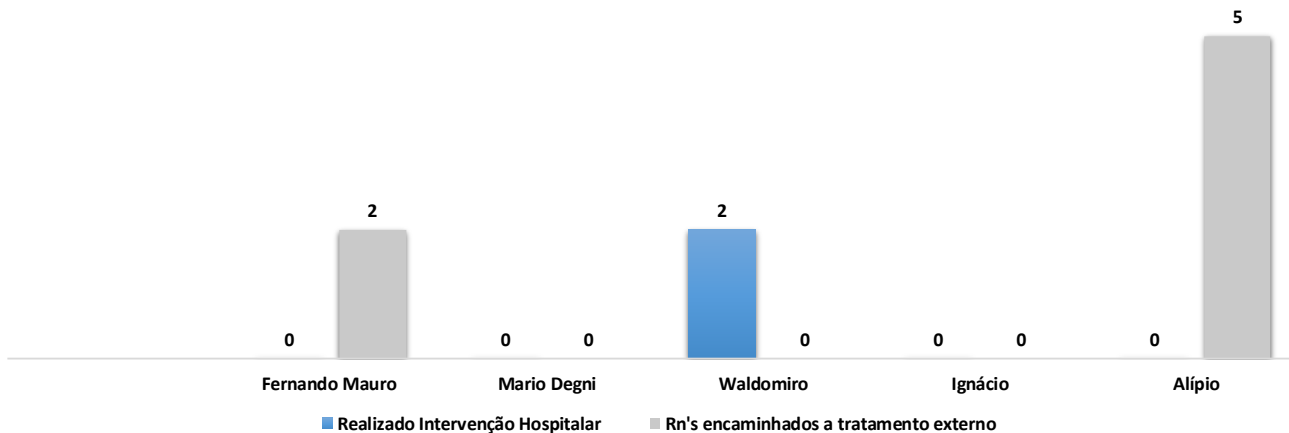
Cachoeirinha Fernando Mauro Mario Degni Waldomiro Ignácio Alípio

TESTE DA LINGUINHA ALTERADO NO SETOR NEONATAL - MAIO DE 2026

Total de Rn's de Alta Hospitalar
173

Rn's de Alta Hospitalar com teste da
Linguinha Realizado
173 (100%)

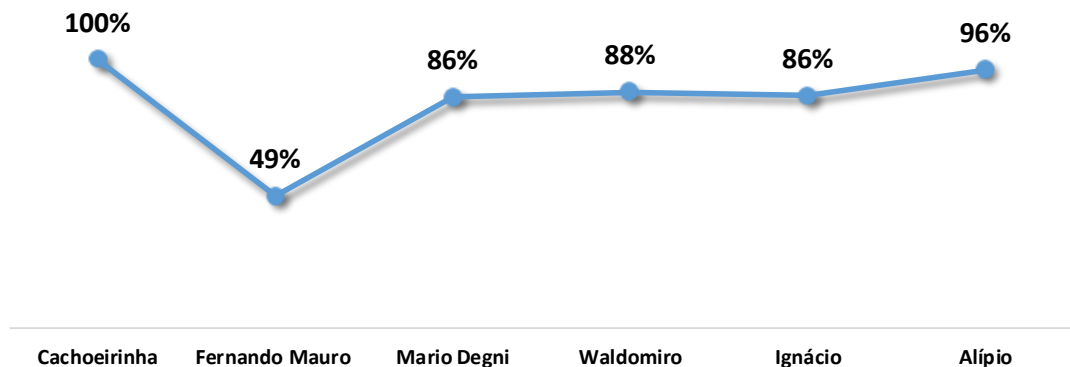
Rn's com Hipotese Diagnóstica
de Anquiloglossia
9



EXTRAÇÃO MANUAL DE LEITE HUMANO UTIN - MAIO DE 2026

Nº total de mães que foram orientadas à
extração manual de leite humano
1358

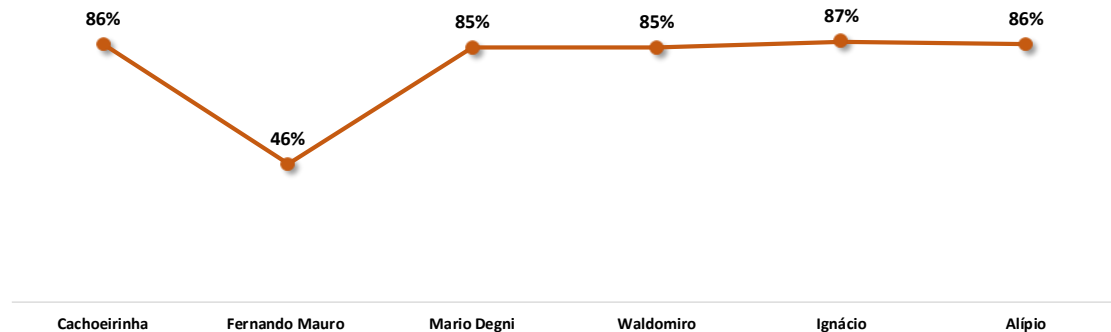
Comparecimento na Sala de Coleta
1059 (78,0%)



EXTRAÇÃO MANUAL DE LEITE HUMANO UCIN - MAIO DE 2026

Nº total de mães que foram orientadas à
extração manual de leite humano
1456

Comparecimento na Sala de Coleta
1075 (73,8%)

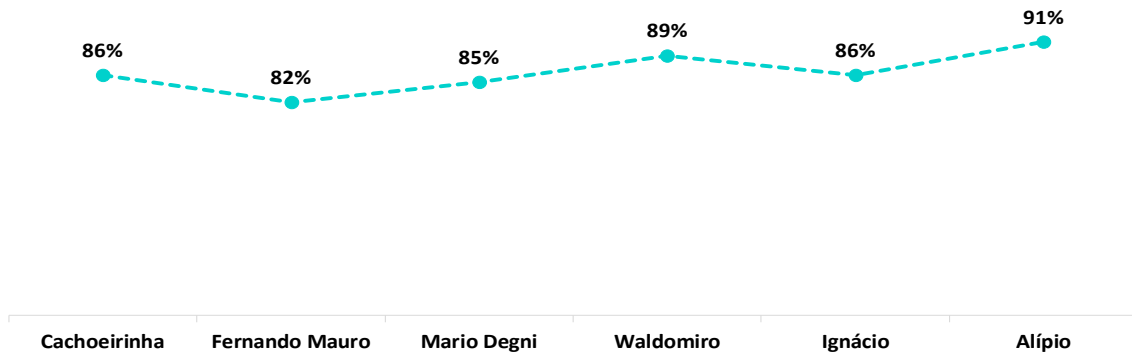


O Hospital do Campo Limpo não atingiu a meta estabelecida para o indicador, apresentando resultado de 46% de adesão das mães orientadas ao comparecimento no Banco de Leite para realização da extração de leite materno. Diante desse resultado, foi solicitado o apoio da equipe médica para reforçar as orientações às mães quanto à importância da extração de leite e do acompanhamento pelo Banco de Leite. Adicionalmente, será realizado alinhamento com toda a equipe multiprofissional, visando fortalecer as ações de promoção e incentivo ao aleitamento materno, ampliar o engajamento das mães e melhorar a adesão ao serviço.

ALEITAMENTO MATERNO EXCLUSIVO UTIN NA ALTA HOSPITALAR - MAIO DE 2026

Total de Alta hospitalar
Rn's aptos ao AME
218

Nº de Rn's que saíram de alta com
aleitamento exclusivo
188 (86,22%)



HISTÓRICO ABRIL/2026	
Hospital	Nº de Rn's que saíram de alta com aleitamento exclusivo
Cachoeirinha	88%
Fernando Mauro	87%
Mario Degni	90%
Waldomiro	91%
Ignácio	79%
Alípio	90%

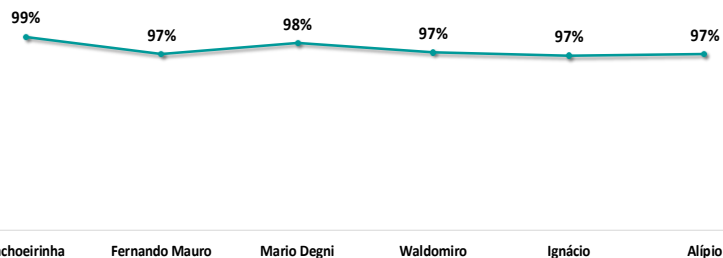
Quanto ao indicador de alta hospitalar em aleitamento materno exclusivo (AME), a meta estabelecida de 85% foi atingida. É necessário manter vigilância e o engajamento de toda a equipe para a alta em aleitamento exclusivo, seguindo as diretrizes IHAC. Foram excluídos os casos sociais, recusa materna para o aleitamento e casos de Rns com diagnóstico de disfagia.

PRODUÇÃO DE ATENDIMENTO DA ASSISTENTE SOCIAL NO SETOR NEONATAL - MAIO DE 2026

UTIN

Total de atendimentos previstos
698

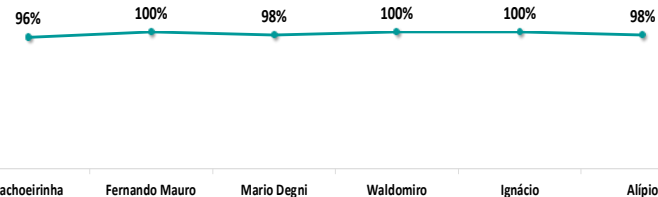
Total de atendimentos realizados
684(98%)



UCIN

Total de atendimentos previstos
547

Total de atendimentos realizados
537(98,2%)



PRODUÇÃO DE ATENDIMENTO DA PSICOLOGIA NO SETOR NEONATAL - MAIO DE 2026

UTIN

TOTAL DE ATENDIMENTOS DE
PSICOLOGIA PREVISTO
419

TOTAL DE ATENDIMENTOS DE
PSICOLOGIA
416 (99,3%)

98,0% 100,0% 100,0% 100,0% 100,0% 100,0%

Cachoeirinha Fernando Mauro Mario Degni Waldomiro Ignácio Alípio

UCIN

TOTAL DE ATENDIMENTOS DE
PSICOLOGIA PREVISTO
476

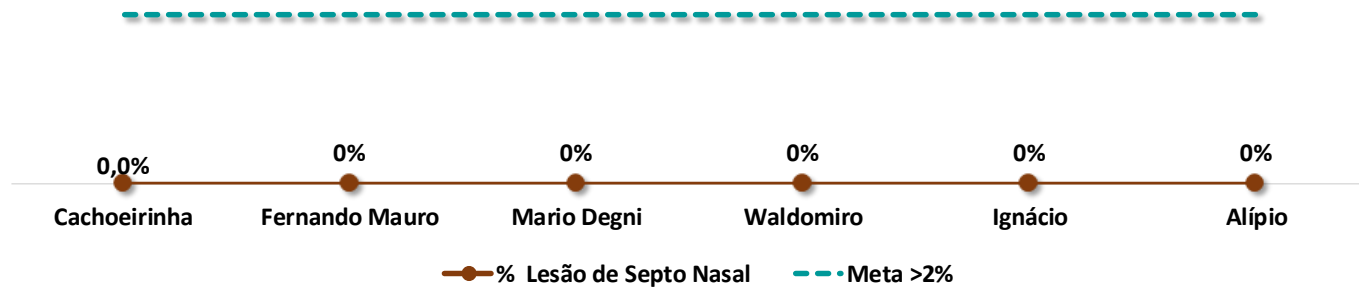
TOTAL DE ATENDIMENTOS DE
PSICOLOGIA
470 (98,7%)

100% 100% 95% 98% 100% 99%

Cachoeirinha Fernando Mauro Mario Degni Waldomiro Ignácio Alípio

LESÃO DE SEPTO NASAL POR USO DE CPAP – MAIO DE 2026

UTIN

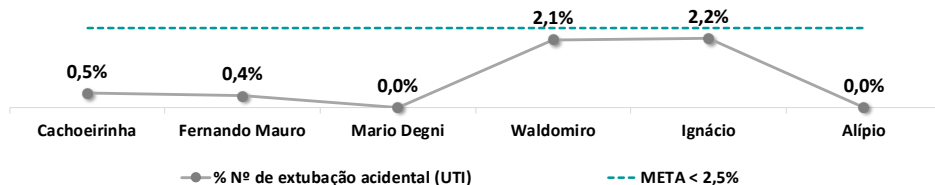


Em maio não houve registro de lesão de septo nasal, mantendo o indicador dentro da meta estabelecida. O resultado demonstra adequada adesão às boas práticas no manejo da ventilação não invasiva, sendo fundamental manter vigilância contínua e cuidados preventivos.

EXTUBAÇÃO ACIDENTAL NO SETOR NEONATAL – MAIO DE 2026

TOTAL DE RN'S
INTUBADOS
1019

TOTAL DE EXTUBAÇÃO
ACIDENTAL
5(0,5%)



HISTÓRICO ABRIL/2026			
HOSPITAL	Nº de paciente dia em ventilação invasiva (UTIN)	Número de extubação acidental (UTI)	% Nº de extubação acidental (UTI)
Cachoeirinha	261	3	1,1%
Fernando Mauro	192	1	0,5%
Mario Degni	110	0	0,0%
Waldomiro	51	0	0,0%
Ignácio	15	0	0,0%
Alípio	62	0	0,0%
Total	691	4	0,6%

Em maio, foram registrados 5 casos de extubação acidental, correspondendo a uma taxa global de 0,5%, abaixo da meta institucional de 2,5%. As maiores taxas foram observadas nas unidades Ignácio (2,17%) e Waldomiro (2,1%), influenciadas pelo baixo número de pacientes intubados. E houve uma redução nas unidade Vila Nova Cachoeirinha e Campo Limpo comparado ao mês anterior. Os eventos estiveram relacionados principalmente à fixação da cânula e à manipulação do RN, sendo reforçadas ações de capacitação e padronização dos processos para prevenção de recorrências.

ÓBITOS NO SETOR NEONATAL - MAIO DE 2026

TOTAL DE ÓBITOS NEO PRECOZE

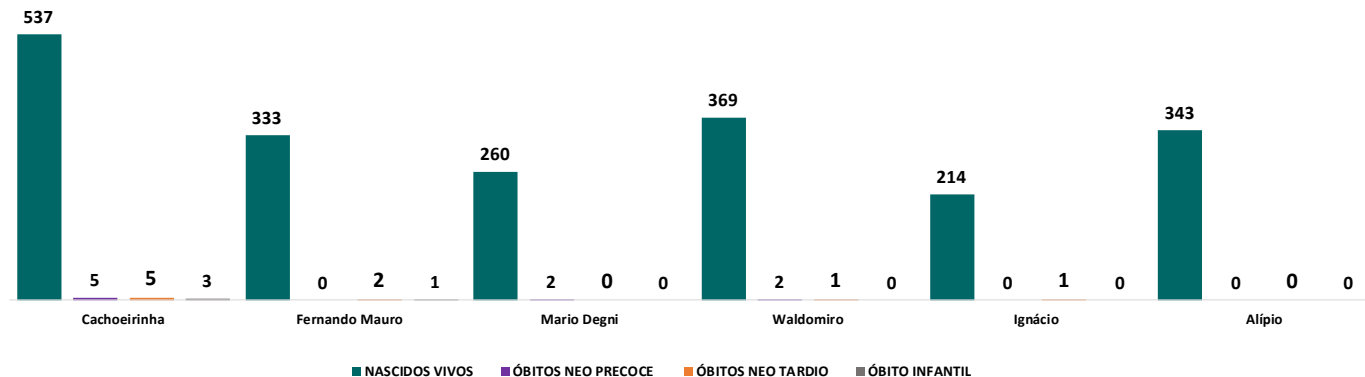
9 (4,38‰)

TOTAL DE ÓBITOS NEO TARDIO

9 (4,38‰)

TOTAL DE ÓBITOS INFANTIL

4 (1,95‰)



HOSPITAL	ABRIL/2026			HISTÓRICO MAIO/2025		
	ÓBITO NEO PRECOZE	ÓBITO NEO TARDIO	ÓBITO INFANTIL	ÓBITO NEO PRECOZE	ÓBITO NEO TARDIO	ÓBITO INFANTIL
Cachoeirinha	3	1	0	6 (5,15%)	3 (1,41%)	0 (0%)
Fernando Mauro	1	1	0			
Mario Degni	1	0	0	HISTÓRICO MAIO/2024 ÓBITOS NEO PRECOZE: 11 (6%) ÓBITOS NEO TARDIO: 3 (2%) ÓBITO INFANTIL: 5 (0,3%)		
Waldomiro	0	1	0			
Ignácio	0	0	0			
Alípio	1	0	1			
TOTAL	6	3	1			

Taxa esperada no Município de SP

Óbitos precoce – 6,36 por mil nascidos vivos.

Óbitos Tardio – 2,85 por mil nascidos vivos.

Óbito Infantil – 15,9 por mil nascidos vivos.

TEMA DE CAPACITAÇÃO GERAL NOS SETORES NEONATAIS - MAIO DE 2026

HOSPITAIS: MÁRIO DEGNI, WALDOMIRO DE PAULA, FERNANDO MAURO, IGNÁCIO PROENÇA, VILA NOVA CACHOEIRINHA E ALÍPIO CORRÊA

*Nº DE COLABORADORES ATIVOS

545

529 (97,1%)



Prevenção de Infecções Relacionadas a Saúde: Unidade Neonatal

373 (68,4%)



Sensibilização e Inclusão: Apoio as mães Autistas

* Nº Colaboradores ativos somente equipe assistencial Enfermagem e Equipe Multidisciplinar.

Fonte: Relatório Gerencial UTI Neonatal, Parto Seguro - CEJAM 2026

OUTRAS CAPACITAÇÕES NOS SETORES NEONATAIS - MAIO DE 2026

HOSPITAIS: MÁRIO DEGNI, WALDOMIRO DE PAULA, FERNANDO MAURO, IGNÁCIO PROENÇA, VILA NOVA CACHOEIRINHA E ALÍPIO CORRÊA

TOTAL DE PARTICIPAÇÕES
315

