

RELATÓRIO GERENCIAL DA QUALIFICAÇÃO DA ASSISTÊNCIA

PARTE I - PARTO SEGURO À MÃE PAULISTANA 002/2011



JANEIRO de 2024

Índice

- 1 Hospitais Municipais com Parto Seguro
- 2 Recursos Humanos Parto Seguro - Janeiro de 2022
- 3 Produção Enfermeiro Obstetra no PSGO: Total de acolhimentos obstétricos com classificação de risco por cor
- 4 Tempo médio de atendimento no ACCR
- 5 Produção Médico Obstetra no PSGO
- 6 Produção Enfermeiro Obstetra no PSGO: Consulta do enfermeiro obstetra com SAE; Exame de Cardiotocografia (CTB); Exames de teste rápido (HIV); Exames de teste
- 7 Produção do enfermeiro obstetra no PSGO: Entrega e orientação do Plano Individual de Parto
- 8 Produção do enfermeiro obstetra no PSGO : Busca Ativa Hospitalar Efetiva
- 9 Produção do Técnico de Enfermagem no PSGO : Medicação, Coleta de Exames e Encaminhamentos da Enfermagem ao USG
- 10 Número de notificação de violência por hospital no PSGO
- 11 Partos por hospital
- 12 Tipos de parto por hospital
- 13 Partos de adolescentes
- 14 Taxa ampla de parto cesáreo
- 15 Taxa de cesárea em primíparas
- 16 Mulheres assistidas no parto com 7 ou mais consultas de Pré-Natal
- 17 Parto no hospital de referência
- 18 Total de retorno para o parto das gestantes que receberam pelo menos um contato telefônico efetivo das enfermeiras obstetras pela Busca Ativa
- 19 *Rotura artificial de membranas
- 20 Partos de mulheres portadoras de alguma deficiência
- 21 Partos em gestantes com algum fator de risco
- 22 *Monitoramento das parturientes com partograma
- 23 *Acompanhante no trabalho de parto
- 24 Tipo de início do trabalho de parto
- 25 Cobertura profilática do “*Streptococcus Agalactiae*”
- 26 Total de partos no PPP
- 27 Percentual de transferências do PPP
- 28 *Partos vaginais com ocitocina no 2º estágio

Índice

| | |
|----------|---|
| 29 | *Uso de Ocitocina 3º estágio de partos normais |
| 30 | **Posições no parto normal |
| 31 | Taxa de episiotomia em primíparas |
| 32 | *Taxa geral de episiotomia |
| 33 | Lacerações perineais |
| 34 | Resultados perineais |
| 35 | Parto normal realizado pela enfermeira obstetra pelo total partos normais |
| 36 | Parto normal realizado pela enfermeira obstetra pelo total de partos |
| 38 | Presença de acompanhante no parto |
| 39 | Classificação dos recém-nascidos por peso ao nascer |
| 40 | Peso do RN ao nascer > 4.000g |
| 41 | Taxa de recém-nascidos com Apgar < 7 no 5º minuto de vida |
| 42 | Classificação dos Recém-nascidos por idade gestacional < 37 semanas |
| 43 | RN encaminhados à UTI NEO |
| 44 | Taxa de recém-nascidos encaminhados à UTI neonatal com IG ≥ 37 semanas |
| 45 | Contato pele a pele Mãe e Bebê |
| 46 | Clampeamento oportuno do cordão umbilical |
| 47 | Avaliação inicial do recém-nascido realizada pelo neonatologista sobre o ventre materno |
| 48 | Aleitamento na primeira hora de vida |
| 49 | Óbito neonatal precoce |
| 50 | Óbito Fetal Intra-Uterino |
| 51 | ESTUDO DE CASO |
| 52 | Auditoria de Prontuários |
| 53 | Puérperas que receberam hemotransusão de acordo com a classificação de risco para hemorragia pós parto (HPP) |
| 54 | Uso de MGSO4 na eclampsia e pré-eclâmpsia grave e síndrome hellp |
| 55 | Taxa de infecção puerperal partos normais com retorno ao hospital |
| 56 | Taxa de infecção puerperal partos cesáreo com retorno ao hospital |
| 57 | Mulheres do ciclo gravídico puerperal encaminhadas a UTI |
| 58 | Desfechos Maternos |
| 59 | Óbito Materno |
| 60 | Inserção de D.I.U. Pós Parto |
| 61 | Tema de capacitação geral dos colaboradores nos hospitais |
| 62 | Indicadores de avaliação dos serviços |
| 63 | Indicadores de avaliação dos serviços (continuação) |
| 64 - 143 | Descrição de Melhorias, Reuniões, Tutoriais, Eventos e capacitações, ocorrências, equipamentos e manutenção, Estágios nos setores com Parto Seguro e visitas |

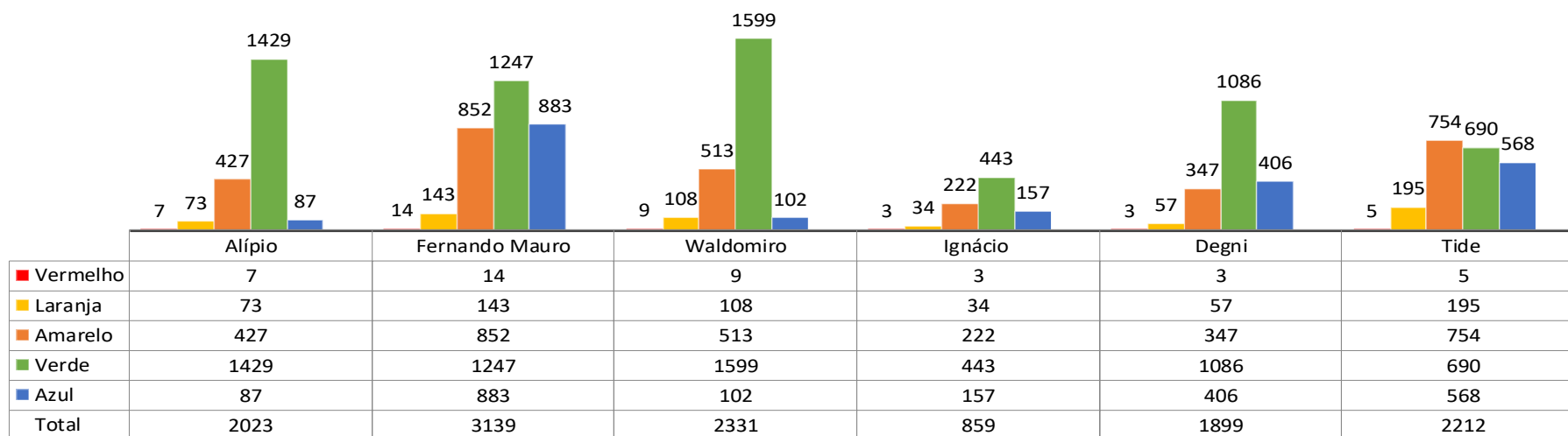
Hospitais Municipais com Parto Seguro

- **H.M PROF DR ALÍPIO CORRÊA NETTO - Ermelino Matarazzo**
Áreas de atuação: Pronto Socorro Ginecologia e Obstetrícia, Pré Parto, Centro Obstétrico, Alojamento Conjunto e Centro Obstétrico e Unidade de Terapia Intensiva Neonatal (UTI)
- **H.M DR FERNANDO MAURO PIRES – Campo Limpo**
Áreas de atuação: Pronto Socorro Ginecologia e Obstetrícia, Pré Parto, Centro Obstétrico e Unidade de Terapia Intensiva Neonatal (UTI)
- **H.M PROF . WALDOMIRO DE PAULA - Hospital Planalto**
Áreas de atuação: Pré Parto e Centro Obstétrico
- **H.M DR IGNÁCIO PROENÇA DE GOUVÊA - Hospital João XXIII**
Áreas de atuação: Pronto Socorro Ginecologia e Obstetrícia, Pré Parto e Centro Obstétrico
- **H.M E MATERNIDADE PROF MÁRIO DEGNI - Hospital Sarah**
Áreas de atuação: Pronto Socorro Ginecologia e Obstetrícia, Pré Parto, Centro Obstétrico e Alojamento Conjunto , Unidade de Terapia Intensiva Neonatal (UTI) e Recepção.
- **H.M TIDE SETÚBAL**
Áreas de atuação: Pronto Socorro Ginecologia e Obstetrícia, Pré Parto e Centro Obstétrico
- **H.M.M.E. DR. MÁRIO DE MORAES ALTENFELDER SILVA - VILA NOVA CACHOEIRINHA**
Áreas de atuação: Centro de Parto Normal , Pré Parto, Centro Obstétrico e Unidade de Terapia Intensiva Neonatal (UTI)
- **HOSPITAL DO SERVIDOR PÚBLICO MUNICIPAL - HSPM**
Áreas de atuação: Pré Parto e Centro Obstétrico

Produção Enfermeiro Obstetra no PSGO – JANEIRO de 2024

Total de acolhimentos obstétricos com classificação de risco por cor dos cinco hospitais – ACCR

N = 12.463



| Comparativo Histórico | | | | | | |
|-----------------------|--------|--------|--------|--------|-------|--------|
| JANEIRO | 2018 | 2019 | 2020 | 2021 | 2022 | 2023 |
| ACCR | 15.577 | 15.867 | 14.918 | 11.180 | 8.839 | 10.039 |

Fonte: Livro de acolhimento dos respectivos Hospitais Municipais com Parto Seguro
Mês de Referência: JANEIRO 2024.

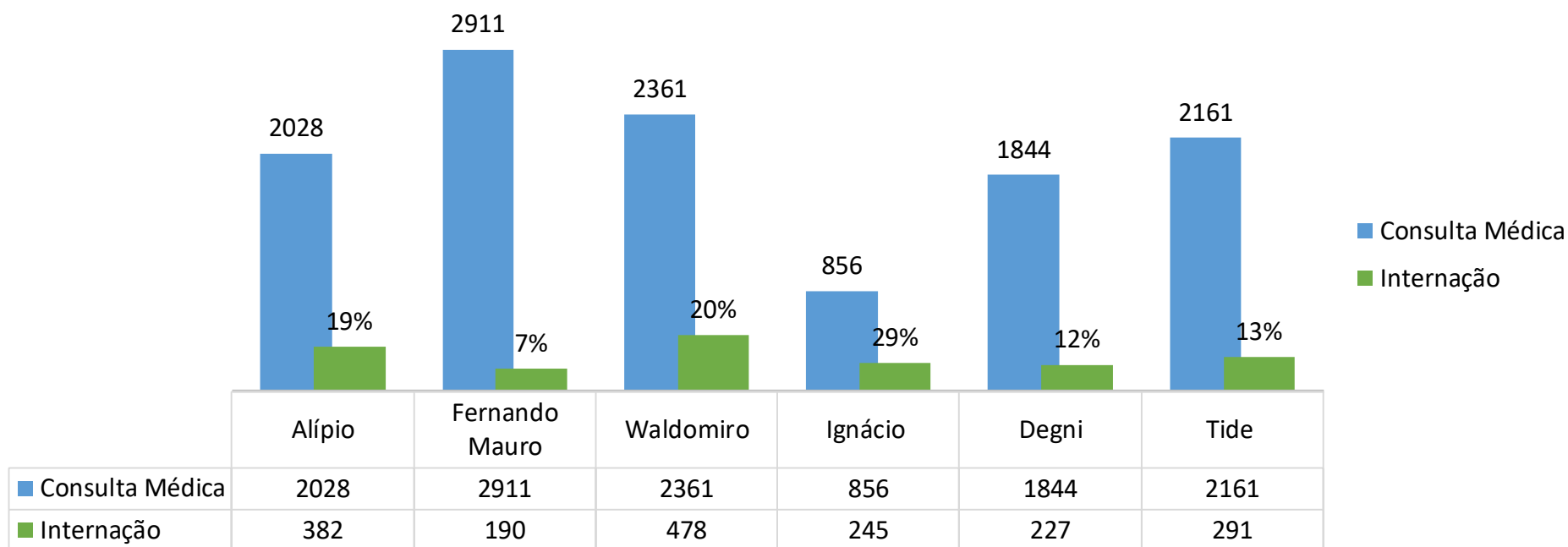
OBS 1 : Não implantado Acolhimento Com Classificação de Risco – ACCR pela equipe do Programa Parto Seguro à Mãe Paulista no Hospital Vila Nova Cachoeirinha e no hospital do Servidor Público Municipal;
2 : No comparativo histórico em destaque de amarelo são referentes aos anos de pandemia do Coronavírus.

Produção Médico Obstetra no PSGO – JANEIRO de 2024

Números de Consultas Médicas = 12.985

Número de Internações = 1.813

Proporção de internações em relação aos atendimentos médicos = 14%



Comparativo Histórico

| JANEIRO | 2018 | 2019 | 2020 | 2021 | 2022 | 2023 |
|-----------------|--------|--------|--------|--------|-------|-------|
| Consulta Médica | 14.961 | 15.399 | 14.411 | 10.935 | 8.726 | 9.768 |

Fonte: Livro de acolhimento dos respectivos Hospitais Municipais com Parto Seguro.
Mês de Referência: JANEIRO 2024.

OBS 1: Não implantado pela equipe do Programa Parto Seguro à Mãe Paulistana no Hospital Vila Nova Cachoeirinha e no Hospital do Servidor Público Municipal.

Produção Enfermeiro Obstetra no PSGO – JANEIRO de 2024

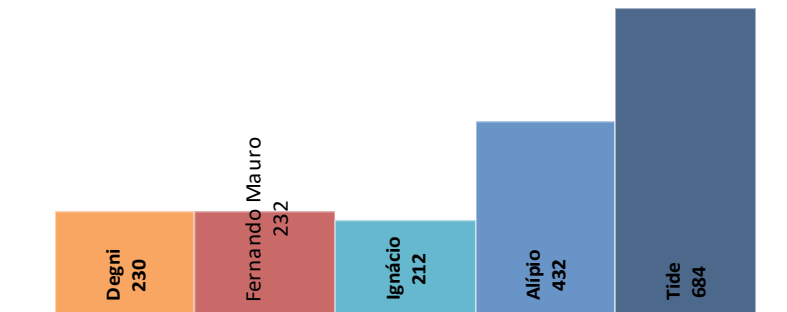
Consulta do enfermeiro obstetra com SAE = 2.002

Exame de Cardiotocografia (CTB) = 4.029

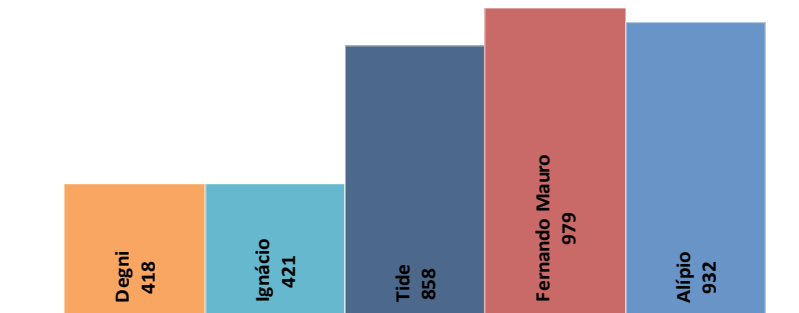
Exames de Teste Rápido (HIV) = 2.400

Exames de Teste Rápido (VDRL) = 2.382

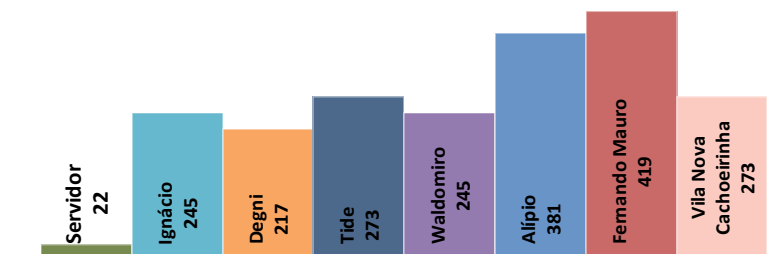
Consulta do enfermeiro obstetra com (SAE)



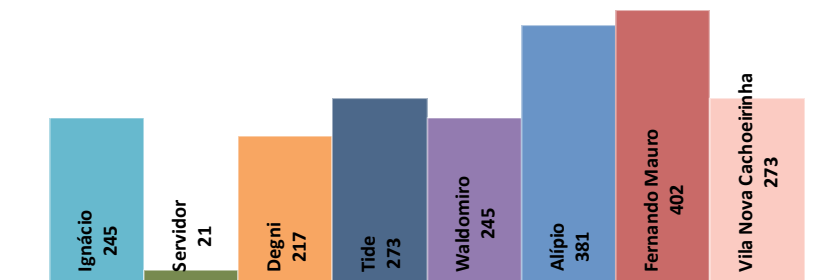
Exames de Cardiotocografia (CTB)



Exames de Teste Rápido (HIV)



Exames de Teste Rápido (VDRL)

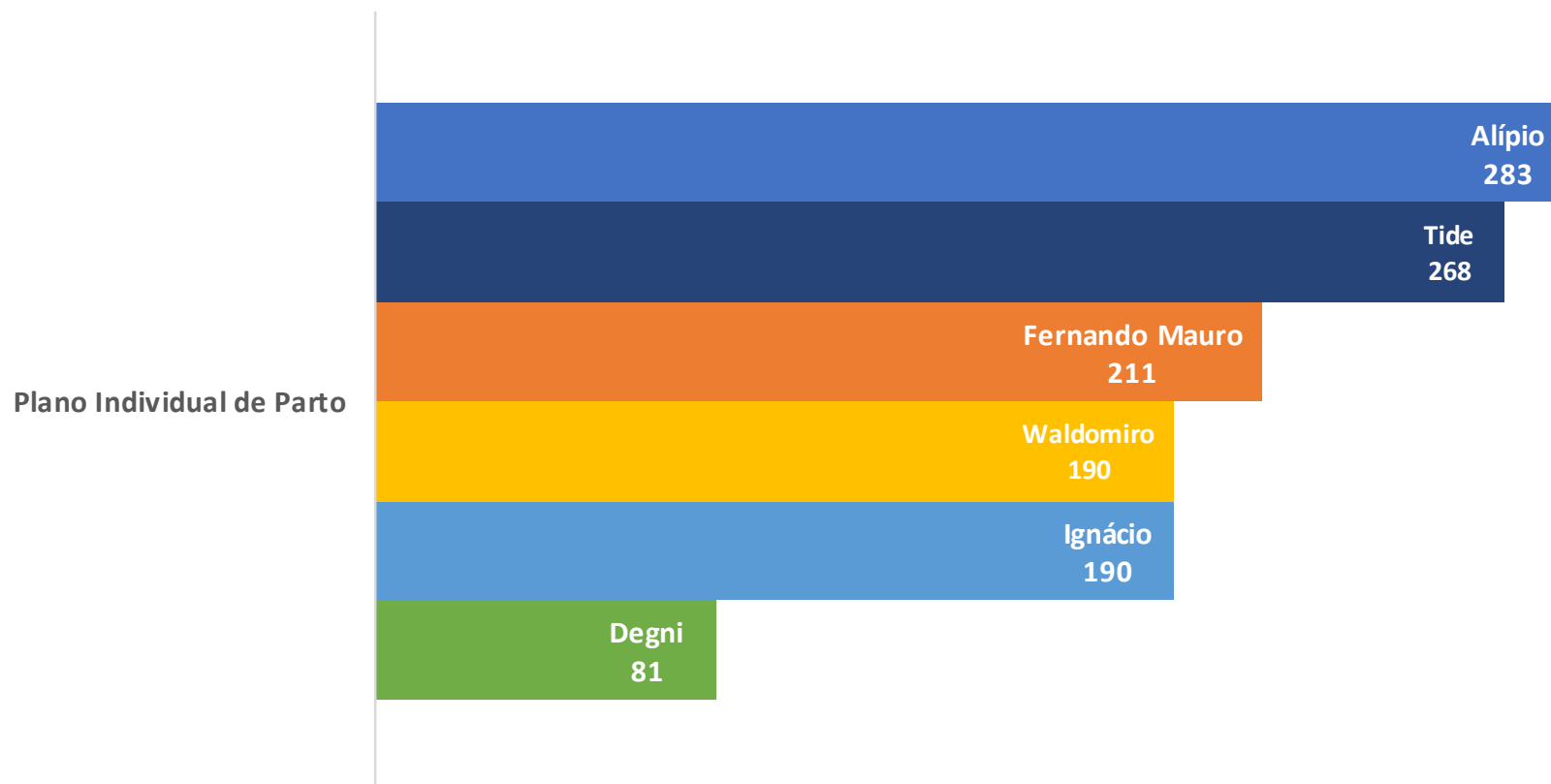


Fonte: Livro de acolhimento dos respectivos hospitais Municipais com Parto Seguro.
Mês de Referência: JANEIRO 2024.

OBS 1: Nos hospitais Vila Nova Cachoeirinha e Servidor Público Municipal as equipes do Programa Parto Seguro a Mãe Paulistana apenas realizam o Teste rápido HIV e VDRL dos procedimentos descritos acima.

Produção do enfermeiro obstetra no PSGO – JANEIRO de 2024

Entrega, reforço e orientação do Plano Individual de Parto 1.223



Fonte: Livro de acolhimento dos respectivos hospitais Municipais com Parto Seguro.
Mês de Referência: JANEIRO 2024.

| Comparativo histórico | | Média 2023 |
|-----------------------|-------|------------|
| JANEIRO | 1.116 | 1.473 |

OBS 1: Não implantado Plano Individual de Parto – PIP pela equipe do Programa Parto Seguro à Mãe Paulistana no Hospital Vila Nova Cachoeirinha, Hospital do Servidor Público Municipal.

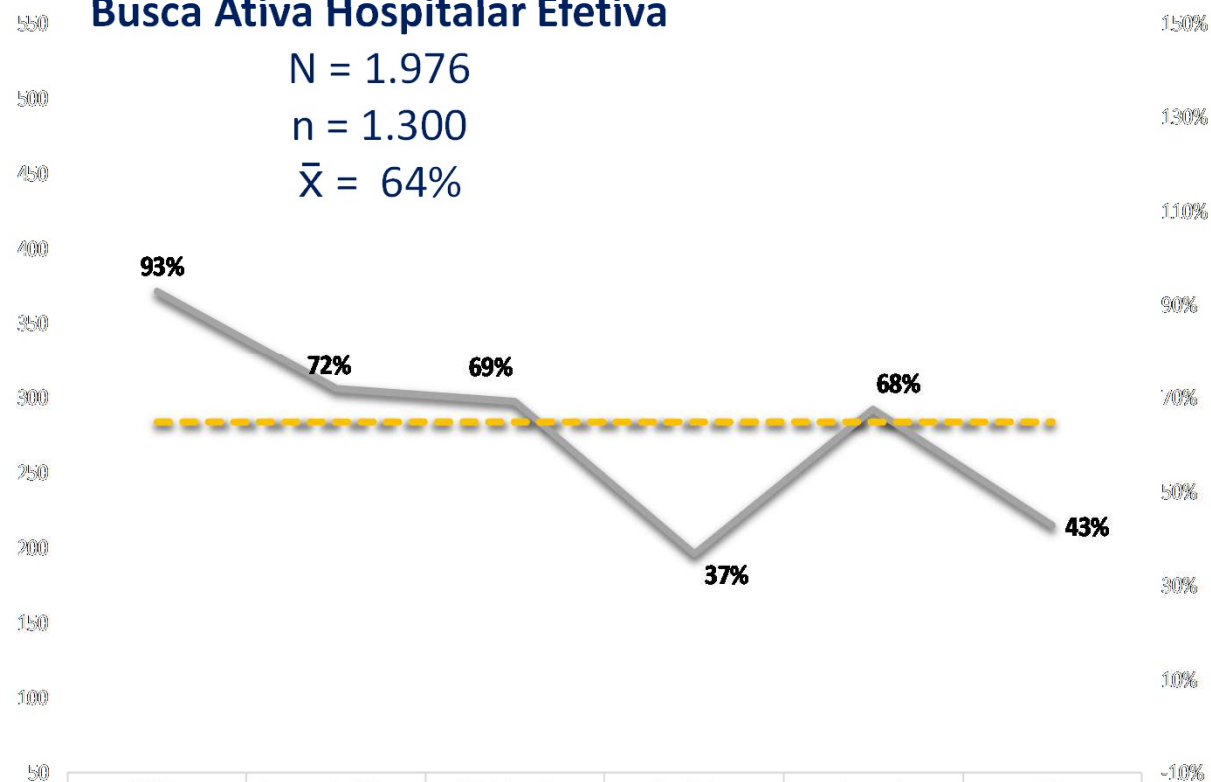
Produção do enfermeiro obstetra no PSGO – JANEIRO de 2024

Busca Ativa Hospitalar Efetiva

N = 1.976

n = 1.300

\bar{X} = 64%



| | Alípio | Fernando Mauro | Waldomiro | Ignácio | Degni | Tide |
|--|--------|----------------|-----------|---------|-------|------|
| Nº de busca ativa de gestantes com 37 semanas de gestação ou mais | 402 | 167 | 337 | 53 | 134 | 207 |
| Total de atendimentos às gestantes dispensadas com IG ≥ 37 Semanas | 432 | 232 | 487 | 144 | 198 | 483 |

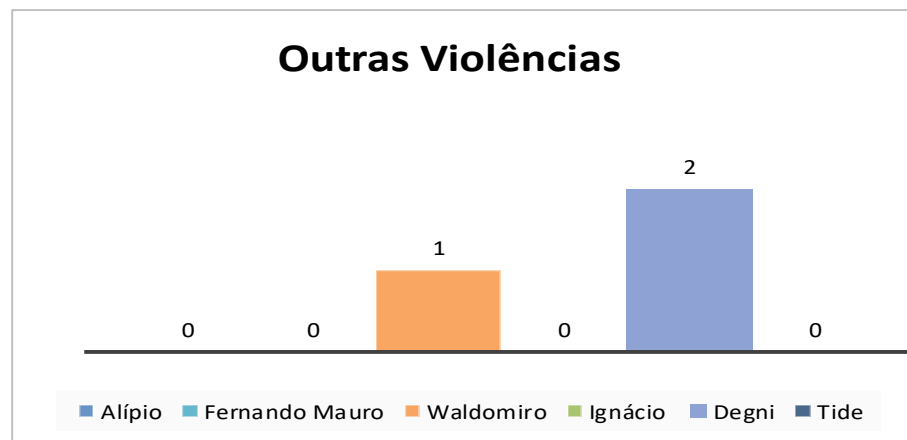
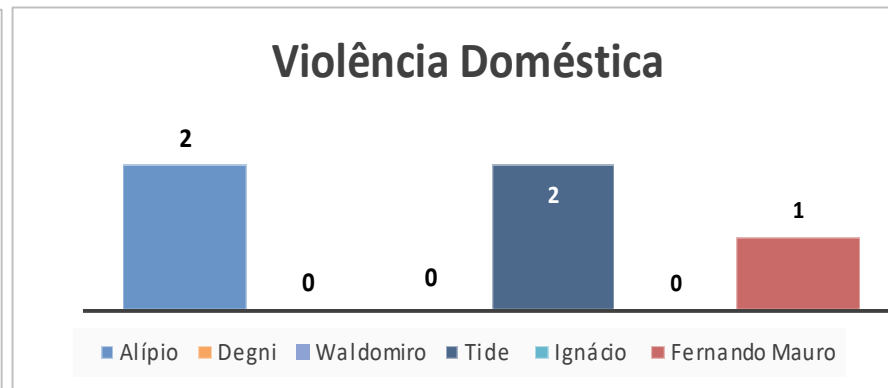
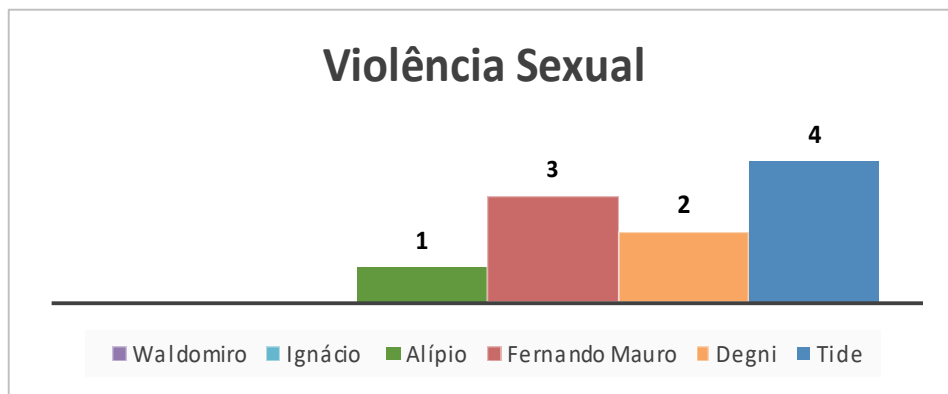
Fonte: Livro de busca ativa dos respectivos Hospitais Municipais com Parto Seguro.

Mês de Referência: JANEIRO 2024.

Meta: ↑ > 65%

Número de notificação de violência referidas por hospital no PSGO JANEIRO de 2024

Sexual = 10
Doméstica = 5
Outras = 3

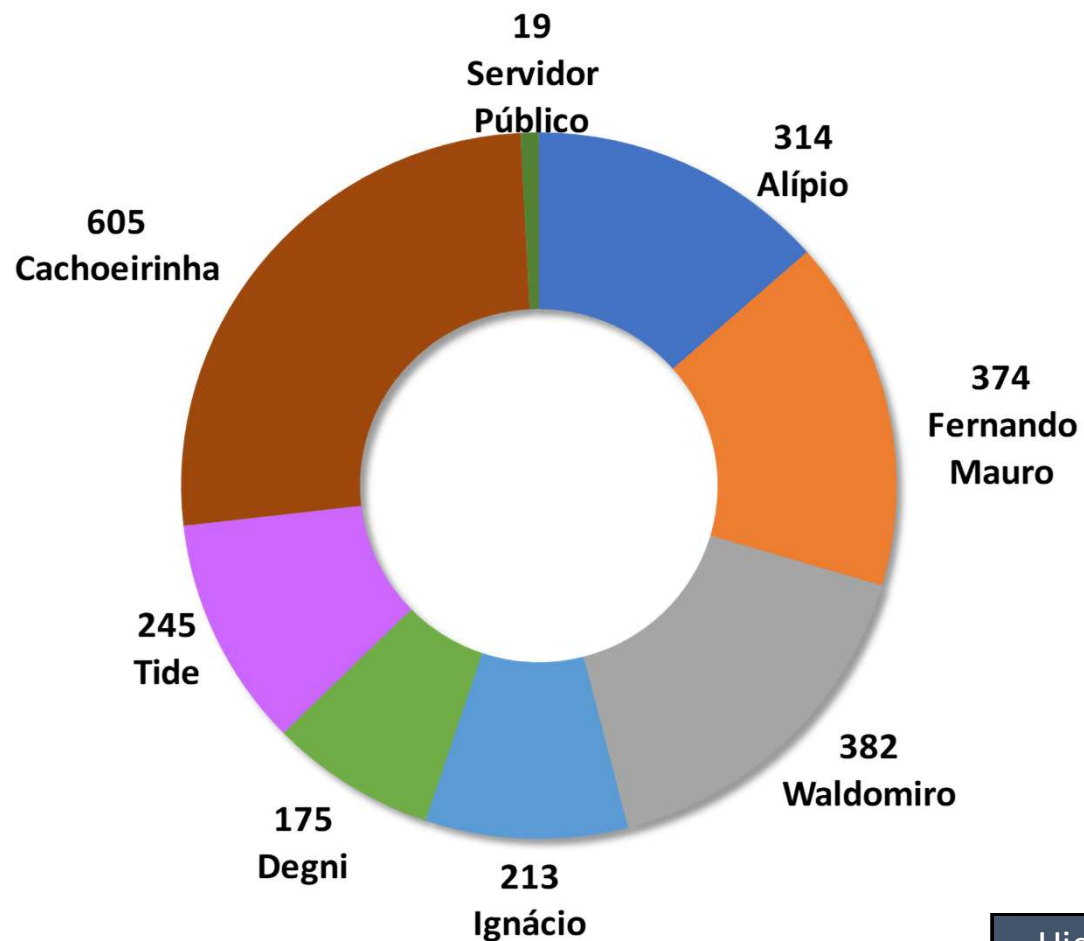


Fonte: Livro de acolhimento dos respectivos Hospitais Municipais com Parto Seguro.
Mês de Referência: JANEIRO 2024.

OBS 1: Não implantado pela equipe do Programa Parto Seguro à Mãe Paulistana no ACCR, no Hospital Vila Nova Cachoeirinha e no Hospital do Servidor Público Municipal.

Partos por hospital – JANEIRO de 2024

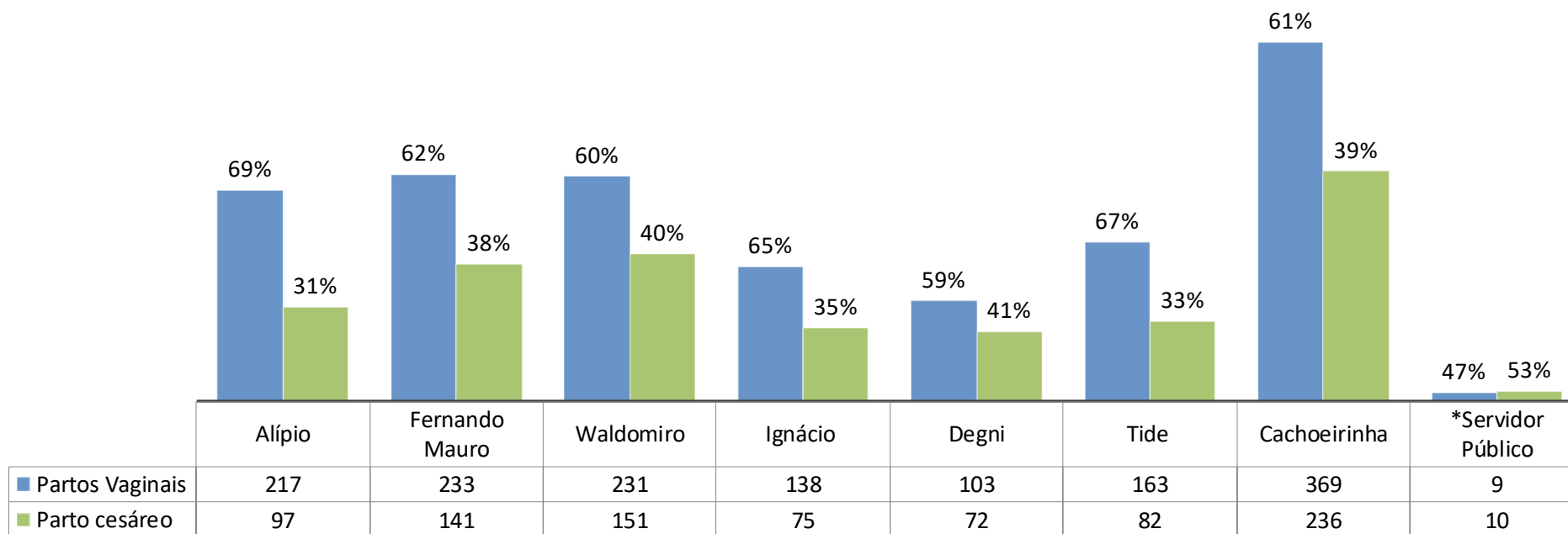
Total de Partos: 2.327



| Histórico comparativo 2023 | |
|----------------------------|-------|
| JANEIRO | 2.145 |

Tipos de parto por hospital – JANEIRO de 2024

Total: 2.327

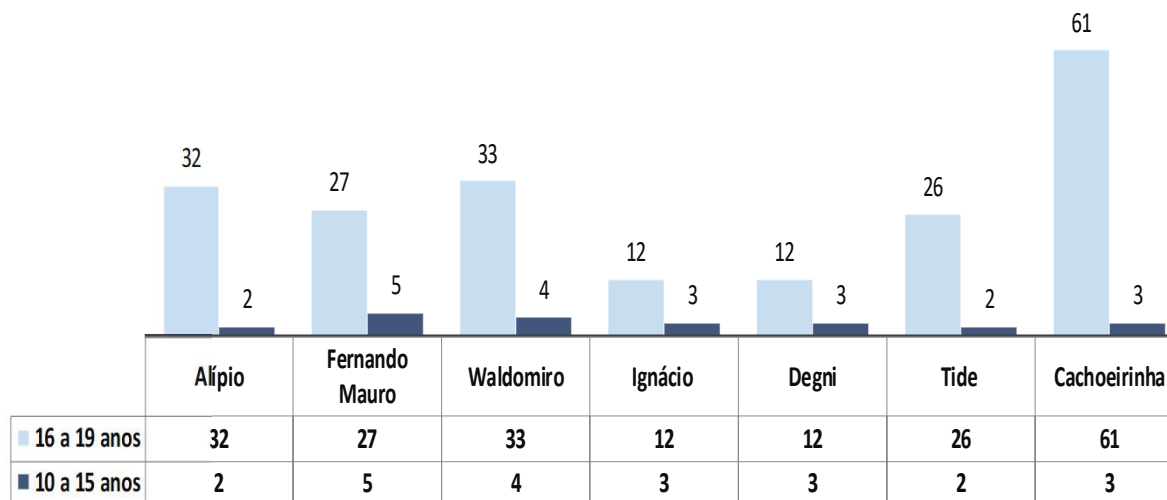
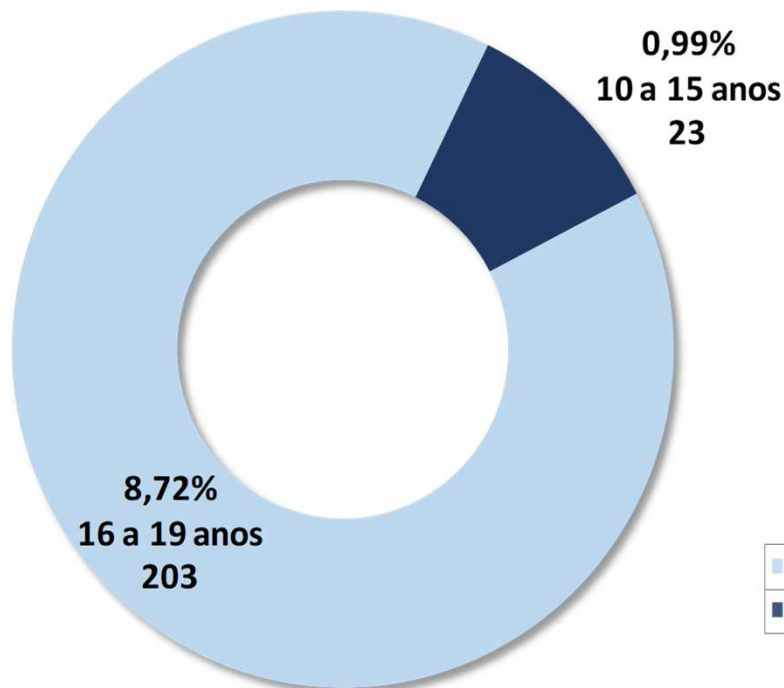


Fonte: Livro de parto dos respectivos Hospitais Municipais com Parto Seguro.
Mês de Referência: JANEIRO de 2024.

Partos de adolescentes – JANEIRO de 2024

Total de partos
N = 2.327

n = 226
 \bar{X} = 9,71%

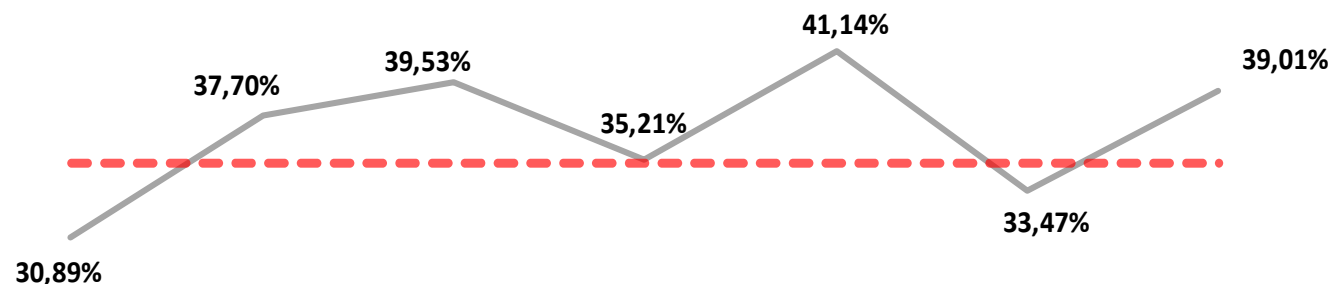


| JANEIRO | Idade/Meses/Ano | | | | |
|--------------|-----------------|------|------|------|------|
| | 2019 | 2020 | 2021 | 2022 | 2023 |
| 10 a 15 anos | 30 | 32 | 30 | 26 | 21 |
| 16 a 19 anos | 284 | 254 | 245 | 230 | 224 |
| % | 10% | 11% | 11% | 10% | 9% |

Taxa ampla de parto cesáreo – JANEIRO de 2024

Total de partos excluindo
servidor
N = 2.308

n = 854
 \bar{X} = 36,7%



| | Alípio | Fernando Mauro | Waldomiro | Ignácio | Degni | Tide | Cachoeirinha |
|-----------------|--------|----------------|-----------|---------|-------|------|--------------|
| Total de partos | 314 | 374 | 382 | 213 | 175 | 245 | 605 |
| Parto cesáreo | 97 | 141 | 151 | 75 | 72 | 82 | 236 |

Fonte: Livro de acolhimento dos respectivos Hospitais Municipais com Parto Seguro.
Mês de Referência: JANEIRO 2024.

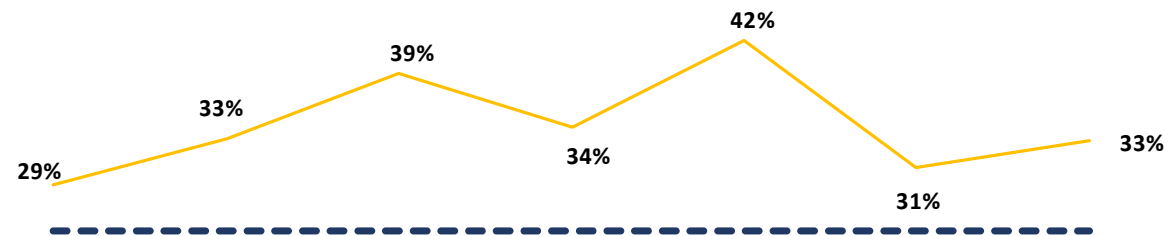
OBS 1: A taxa ampla de cesáreas inclui as iterativas.

OBS 2: Excluído no momento o Hospital do Servidor Público Municipal com equipe de enfermagem incompleta e modelo do Programa Parto Seguro á Mãe Paulistana não incorporada completamente.

Taxa de cesárea em primíparas – JANEIRO de 2024

Total de partos em primíparas
N = 962

n = 328
 \bar{X} = 34,6%



| | Alípio | Fernando Mauro | Waldomiro | Ignácio | Degni | Tide | Cachoeirinha |
|----------------------------|--------|----------------|-----------|---------|-------|------|--------------|
| Total partos em primíparas | 123 | 156 | 135 | 93 | 71 | 101 | 283 |
| Parto cesáreo em primípara | 36 | 52 | 53 | 32 | 30 | 31 | 94 |

Total partos em primíparas

Parto cesáreo em primípara

— Porcentagem

- - - Meta ↓25%

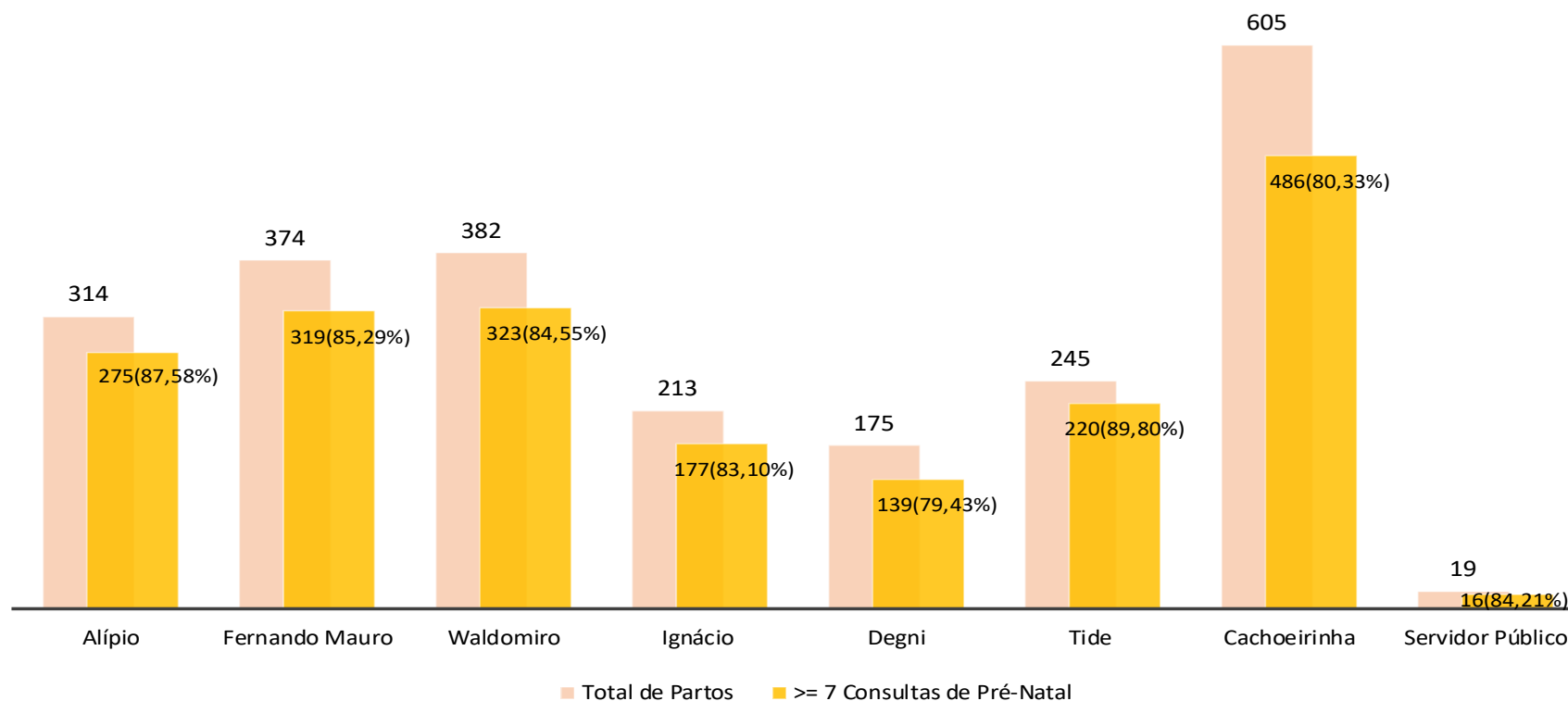
Fonte: Livro de acolhimento dos respectivos Hospitais Municipais com Parto Seguro.
Mês de Referência: JANEIRO 2024.

Fonte: Livro de parto dos respectivos Hospitais Municipais com Parto Seguro.
Mês de Referência: JANEIRO 2024.
Meta: ↓ ≤ 25%

Mulheres assistidas no parto com 7 ou mais consultas de Pré-Natal – JANEIRO de 2024

Total de partos
N = 2.327

n = 1.955
 \bar{X} = 84,3%

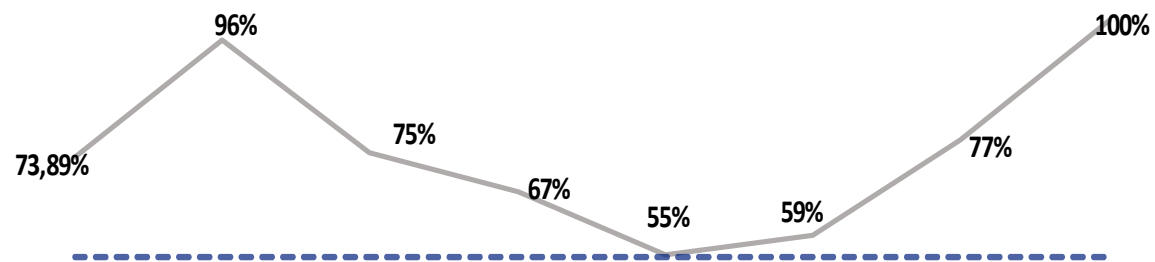


| Comparativo Histórico | |
|-----------------------|-------|
| JANEIRO | 2023 |
| Consulta de Pré-Natal | 83,8% |

Parto no hospital de referência – JANEIRO de 2024

Total de partos
N = 2.327

n = 1.750
 \bar{X} = 76%

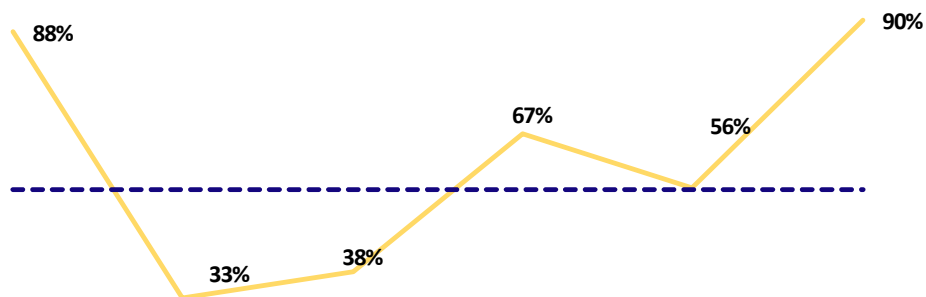


| | Alípio | Fernando Mauro | Waldomiro | Ignácio | Degni | Tide | Cachoeirinha | Servidor Público |
|--|--------|----------------|-----------|---------|-------|------|--------------|------------------|
| Total de Partos | 314 | 374 | 382 | 213 | 175 | 245 | 605 | 19 |
| Nº de mulheres assistidas no parto dos quais o hospital é referência | 232 | 360 | 286 | 143 | 97 | 145 | 468 | 19 |

| Comparativo Histórico | |
|-----------------------|------|
| JANEIRO | 2023 |
| Parto da Referência | 75% |

Total de retorno para o parto das gestantes que receberam pelo menos um contato telefônico efetivo das enfermeiras obstetras pela Busca Ativa – JANEIRO de 2024

N = 862
 n = 475
 \bar{X} = 62%



| | Alípio | Fernando Mauro | Waldomiro | Ignácio | Degni | Tide |
|---|--------|----------------|-----------|---------|-------|------|
| Total de atendimentos a gestantes com idade gestacional de 37 semanas ou mais as quais o hospital é referência para o parto | 185 | 250 | 235 | 57 | 54 | 81 |
| Nº de gestantes com idade gestacional de 37 semanas ou mais, que receberam pelo menos um contato da Busca Ativa, e tiveram o seu parto no hospital de referencia Parto Seguro | 162 | 82 | 90 | 38 | 30 | 73 |

| Comparativo Histórico | | | | | |
|-----------------------|------|------|------|------|------|
| JANEIRO | 2019 | 2020 | 2021 | 2022 | 2023 |
| Busca Ativa Retorno | 64% | 60% | 85% | 83% | 73% |

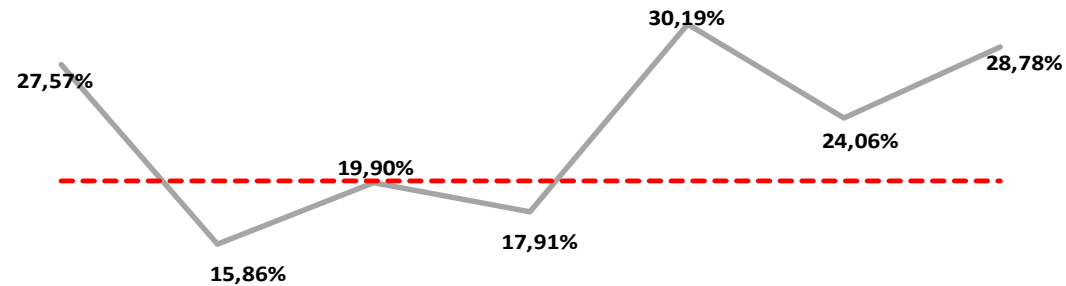
Fonte: Livro de parto dos respectivos Hospitais Municipais com Parto Seguro.
 Mês de Referência: JANEIRO 2024.
 Meta: ↑ ≥ 55%

Obs 1: Retirado desse Slide os hospitais Vila Nova Cachoeirinha e Servidor, pois não temos atuação no PSGO.

*Rotura artificial de membranas – JANEIRO de 2024

Total de partos após exclusão
N = 1.325

n = 313
 \bar{X} = 23,5%



| | Alípio | Fernando Mauro | Waldomiro | Ignácio | Degni | Tide | Cachoeirinha |
|--------------------------------|--------|----------------|-----------|---------|-------|------|--------------|
| Total de partos após exclusão | 185 | 227 | 196 | 134 | 106 | 133 | 344 |
| Rotura artificial de membranas | 51 | 36 | 39 | 24 | 32 | 32 | 99 |

Fonte: Livro de parto dos respectivos Hospitais Municipais com Parto Seguro.
Mês de Referência: JANEIRO 2024.
Meta: = ↓ ≤ 20%

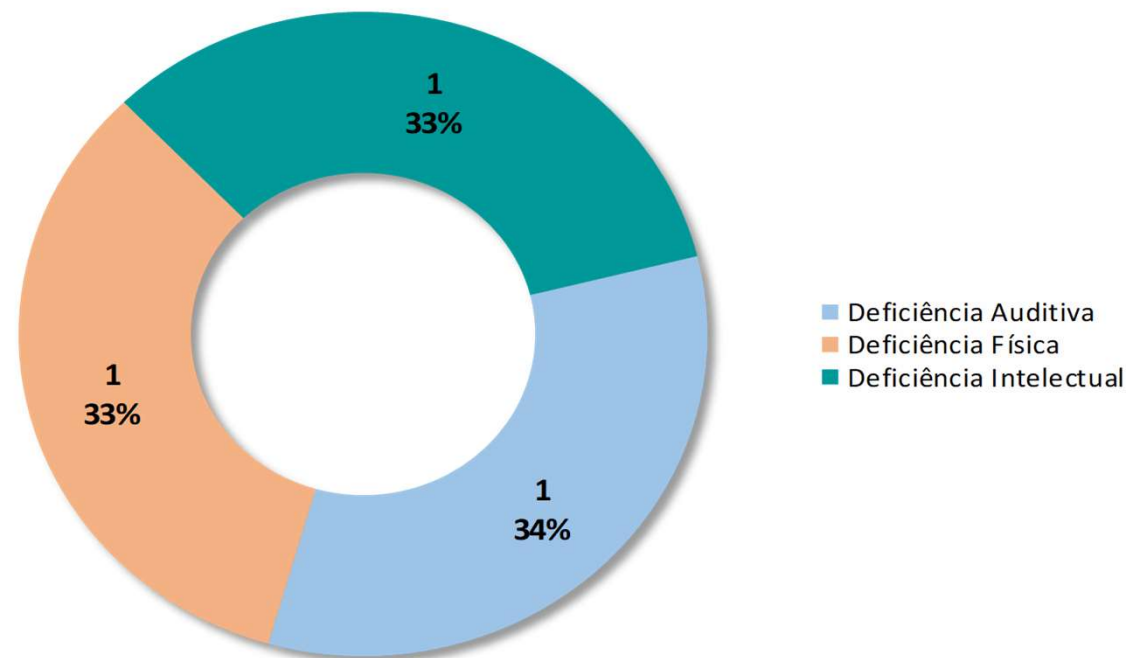
OBS 1: Hospital Servidor Público Municipal não entra na média devido ausência de enfermeira obstetra na assistência ao parto.

*INDICADOR DE BOAS PRATICAS – PROTEÇÃO DE MEMBRANAS.

Partos de mulheres portadoras de alguma deficiência – JANEIRO de 2024

Total de partos
N = 2.327

n = 3
 \bar{X} = 0,1%

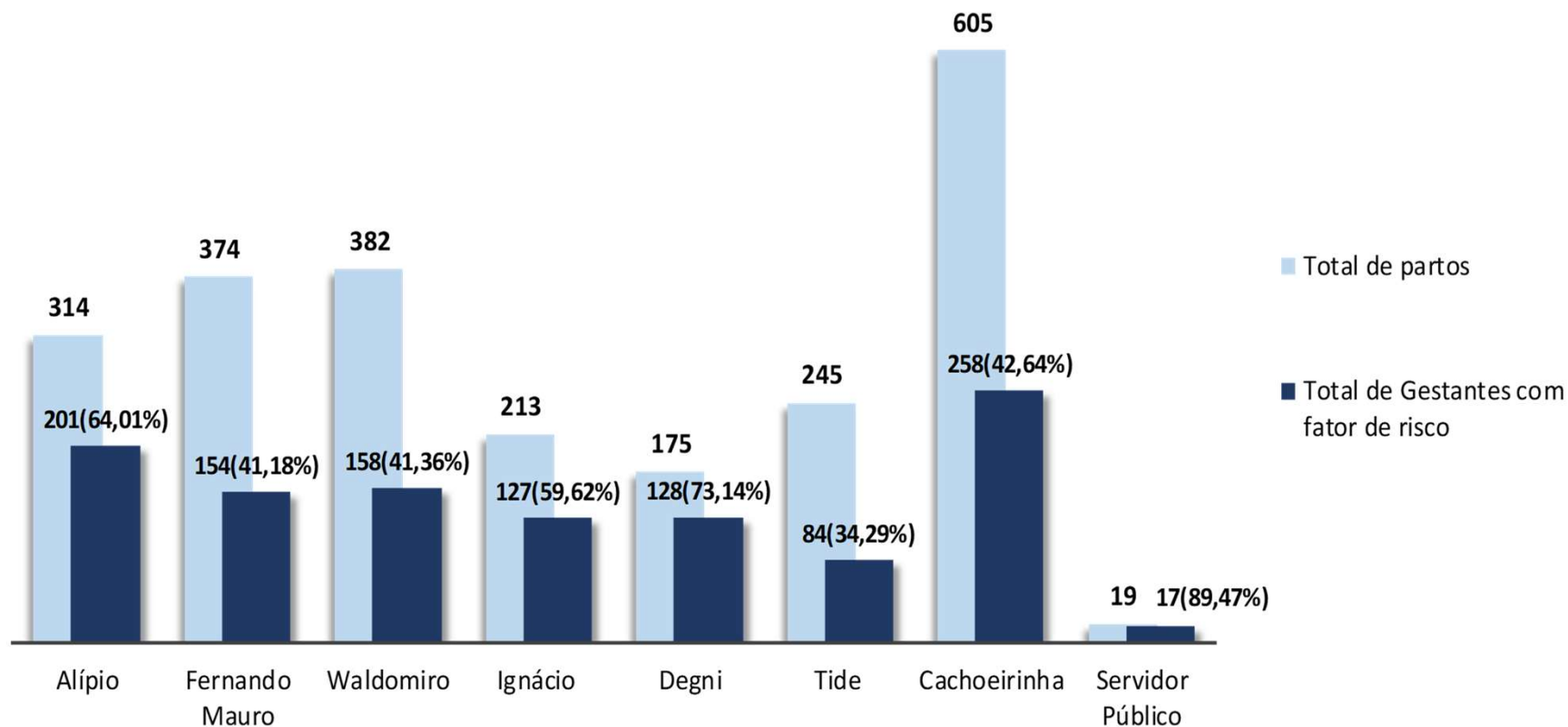


| Hospital Municipal | Deficiência Auditiva | Deficiência Física | Deficiência intelectual |
|--------------------|----------------------|--------------------|-------------------------|
| Fernando Mauro | 0 | 1 | 0 |
| Waldomiro | 1 | 0 | 1 |

Partos em gestantes com algum fator de risco – JANEIRO de 2024

Total de partos
N = 2.327

n = 1.127
 \bar{X} = 55,7%



Fonte: Livro de parto dos respectivos Hospitais Municipais com Parto Seguro.
Mês de Referência: JANEIRO 2024.

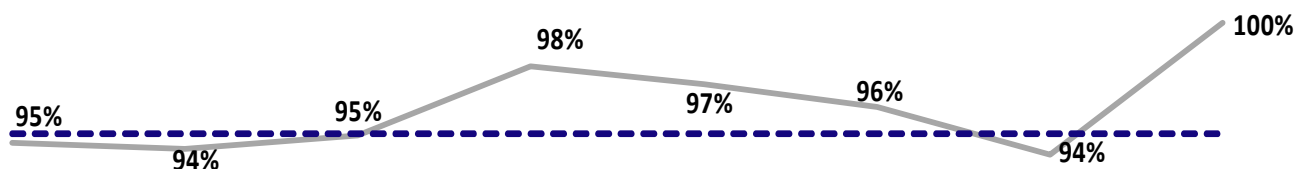
OBS 1: Hospitais de Alto Risco:

- 1) Prof. Dr. Alípio Correa Netto
- 2) Maternidade Prof. Mário Degni
- 3) Dr. Fernando Mauro Pires da Rocha
- 4) Vila Nova Cachoeirinha

*Monitoramento das parturientes com Partograma – JANEIRO de 2024

Evoluídas no Pré- parto
N = 1.486

n = 1.415
 \bar{X} = 96,2%



| | Alípio | Fernando Mauro | Waldomiro | Ignácio | Degni | Tide | Cachoeirinha | Servidor Público |
|---------------|--------|----------------|-----------|---------|-------|------|--------------|------------------|
| Monitoradas | 209 | 215 | 224 | 151 | 105 | 153 | 349 | 9 |
| — Porcentagem | 95% | 94% | 95% | 98% | 97% | 96% | 94% | 100% |

| Comparativo Histórico | | | | |
|-----------------------|-------|-------|-------|-------|
| JANEIRO | 2020 | 2021 | 2022 | 2023 |
| Partograma | 80,0% | 95,0% | 99,7% | 96,6% |

Fonte: Livro de parto dos respectivos Hospitais Municipais com Parto Seguro.
Mês de Referência: JANEIRO 2024.
Meta: ↑ ≥ 95%

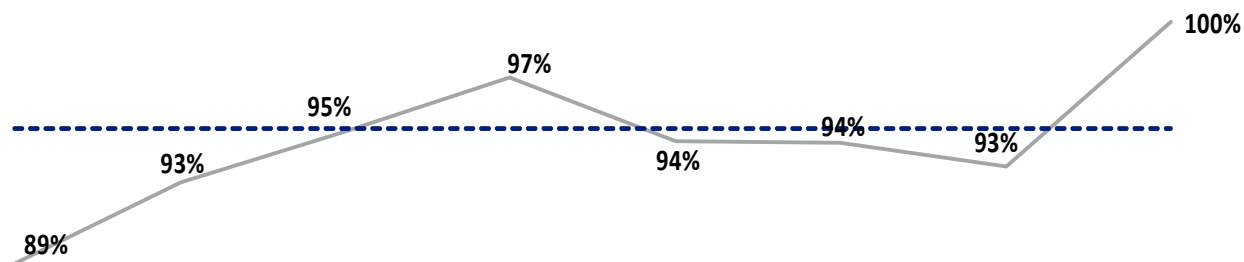
OBS 1: Houve mudança na coleta do indicador, o parto expulsivo passou de melhorias para exclusões, a partir de JANEIRO /2021 contribuindo para melhora do indicador

*INDICADOR DE BOAS PRÁTICAS – PRESENÇA DE PARTOGRAMA.

*Acompanhante no trabalho de parto – JANEIRO de 2024

**Evoluídos no Pré- parto
após exclusões
N = 1.486**

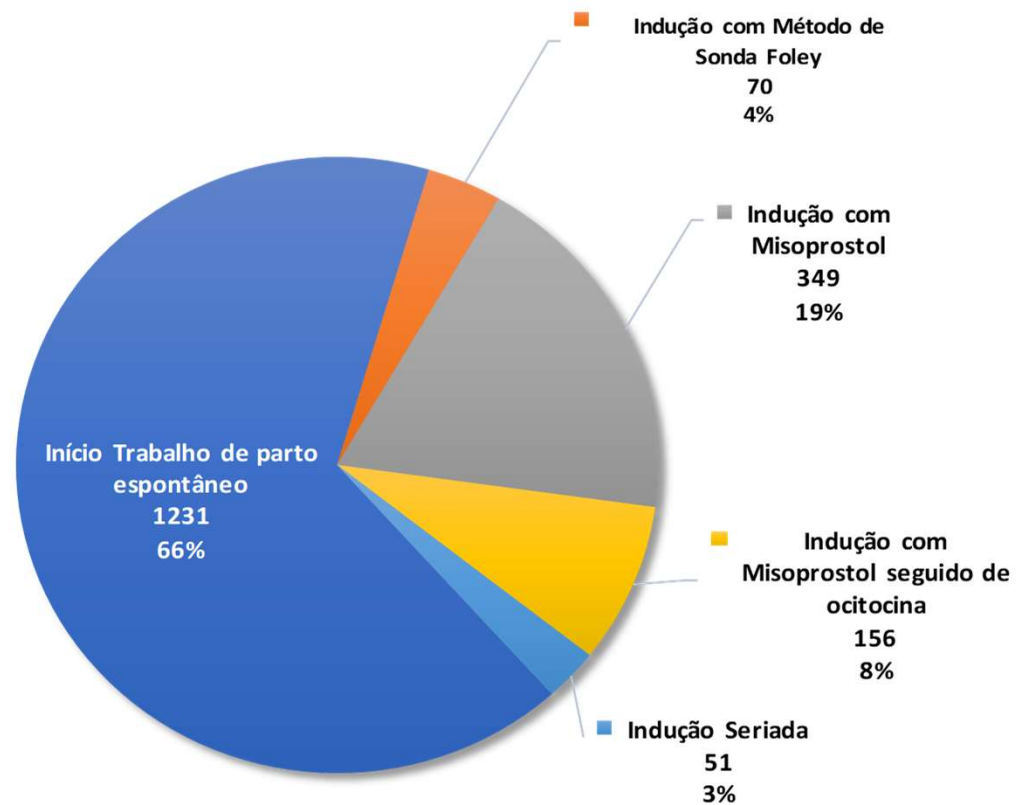
**n = 1.388
 \bar{X} = 94%**



| | Alípio | Fernando Mauro | Waldomiro | Ignácio | Degni | Tide | Cachoeirinha | Servidor Público |
|--|--------|----------------|-----------|---------|-------|------|--------------|------------------|
| Evoluídos no pré- parto após exclusões | 221 | 228 | 236 | 154 | 108 | 159 | 371 | 9 |
| Trabalho de parto com acompanhante | 196 | 211 | 224 | 150 | 102 | 150 | 346 | 9 |

| Comparativo Histórico | | | | | |
|-----------------------|------|------|------|------|------|
| JANEIRO | 2019 | 2020 | 2021 | 2022 | 2023 |
| Acompanhante | 92% | 94% | 80% | 89% | 96% |

Tipo de início do trabalho de parto – JANEIRO de 2024



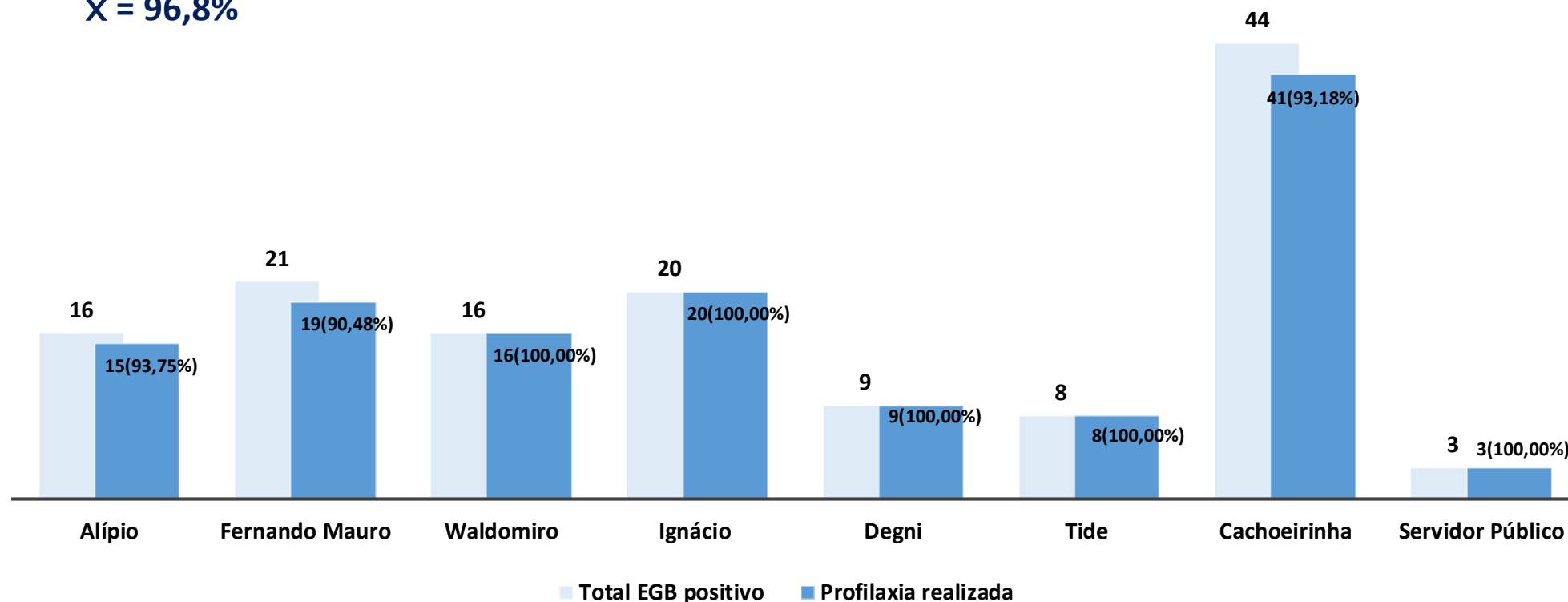
| Comparativo Histórico | | | | |
|-----------------------|---|---|-------------------------------|------------------------------|
| jan/24 | Exclusão : Indicação de Cesárea sem indução ou ausência de TP | Início Espontâneo de Trabalho de parto | | Indução do trabalho de parto |
| | | Evolução fisiológica do trabalho de parto | Condução do Trabalho de Parto | |
| | | 20,20% | 54,50% | |
| jan/23 | Exclusão : Indicação de Cesárea sem indução ou ausência de TP | Início Espontâneo de Trabalho de parto | | Indução do trabalho de parto |
| | | Evolução fisiológica do trabalho de parto | Condução do Trabalho de Parto | |
| | | 21,80% | 52,53% | |

Cobertura profilática do “Streptococcus Agalactiae” – JANEIRO de 2024

N = 137

n = 131

\bar{X} = 96,8%



| Comparativo Histórico | | | | | |
|-----------------------|------|------|------|------|------|
| JANEIRO | 2019 | 2020 | 2021 | 2022 | 2023 |
| Streptococcus | 92% | 90% | 88% | 85% | 84% |

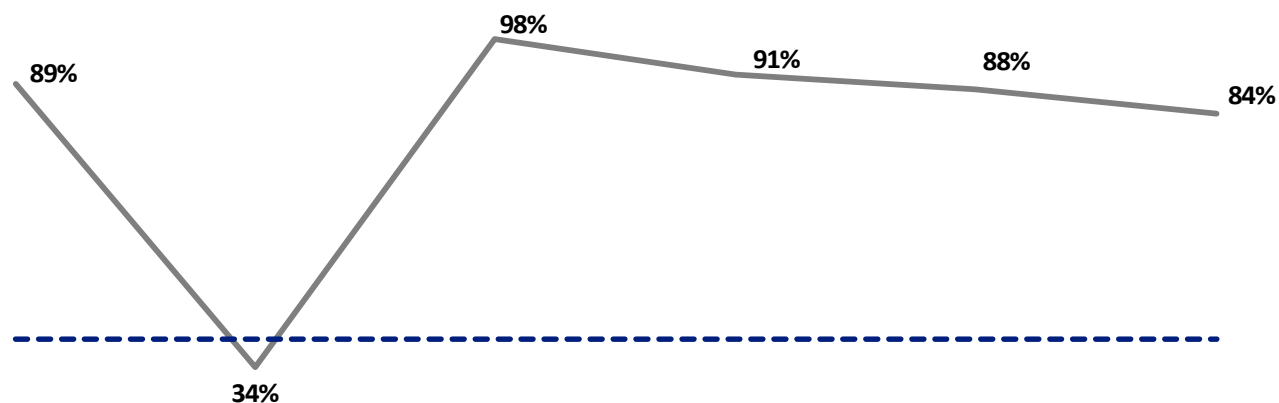
Fonte: Livro de parto dos respectivos Hospitais Municipais com Parto Seguro.
Mês de Referência: JANEIRO 2024.

OBS 1: Casos não tratados, devido nascimento antes da segunda dose ou admissão da cliente no período expulsivo.

Total de partos no PPP – JANEIRO de 2024

Total de partos normais
N = 1.189

n = 927
 \bar{X} = 80,8%



| | Alípio | Fernando Mauro | Ignácio | Mário Degni | Tide | Cachoeirinha |
|----------------|--------|----------------|---------|-------------|------|--------------|
| Total normais | 214 | 232 | 137 | 101 | 162 | 343 |
| Partos PPP/CPN | 191 | 80 | 134 | 92 | 143 | 287 |

Fonte: Livro de parto dos respectivos Hospitais Municipais com Parto Seguro.

Mês de Referência: JANEIRO 2024.

Meta: ↑ ≥ 40%

OBS 1 : Hospital Waldomiro de Paula e Hospital do Servidor Público Municipal, não dispõem de quartos PPP .

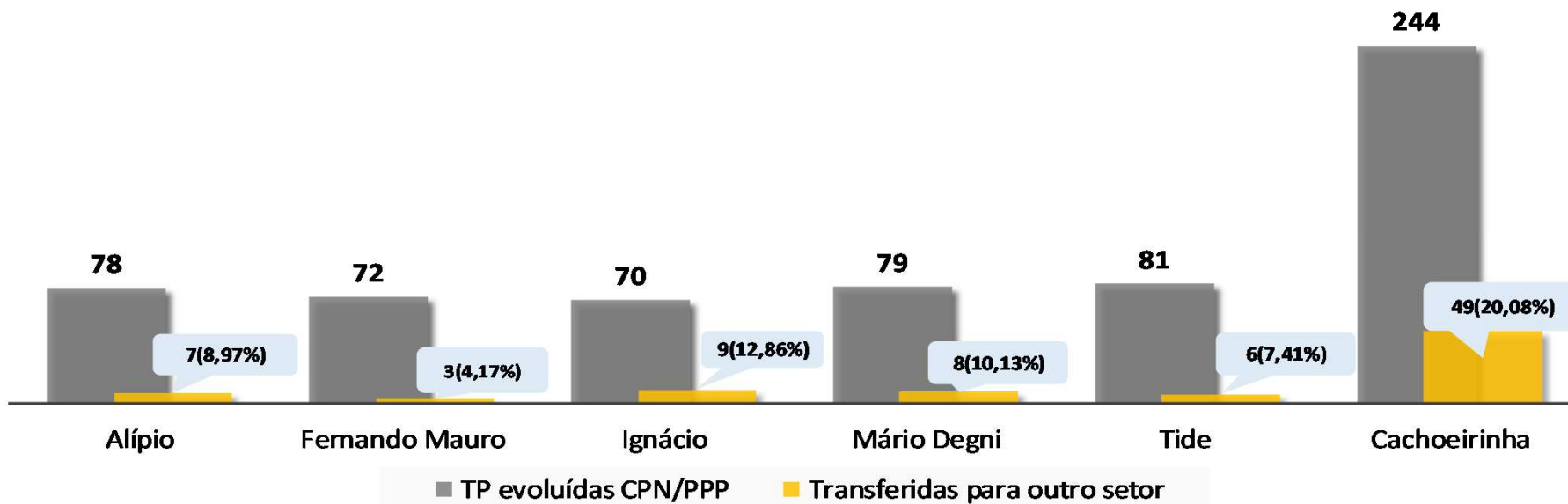
OBS 2 : Fernando Mauro possui 4 camas PPP no Pré-parto, usada para parto e nascimento. Possui apenas 1 quarto PPP

Percentual de transferências do PPP – JANEIRO de 2024

N = 624

n = 82

\bar{X} = 10,6%



| Hospitais | Motivos das transferências | | | | Total |
|----------------|----------------------------|--------------------------|---------------------|---------------------------|-----------|
| | Solicitação médica | Parto vaginal operatório | Indicação cirúrgica | Vitalidade fetal alterada | |
| Alípio | 0 | 0 | 5 | 2 | 7 |
| Fernando Mauro | 0 | 1 | 1 | 1 | 3 |
| Ignácio | 0 | 0 | 7 | 2 | 9 |
| M Degni | 0 | 2 | 6 | 0 | 8 |
| Tide | 0 | 0 | 6 | 0 | 6 |
| Cachoeirinha | 0 | 22 | 21 | 6 | 49 |
| Total | 0 | 25 | 46 | 11 | 82 |

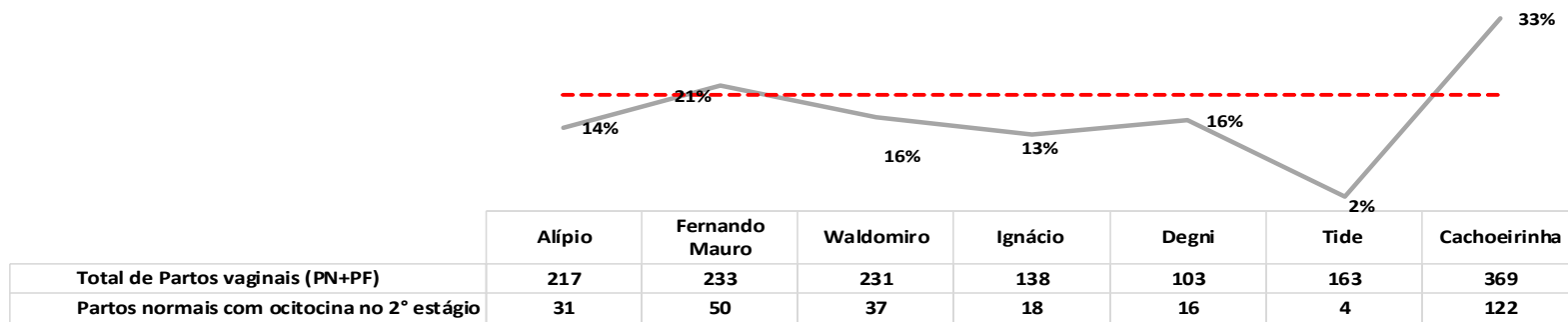
Fonte: Livro de parto dos respectivos Hospitais Municipais com Parto Seguro.
Mês de Referência: JANEIRO 2024.

*Partos vaginais com ocitocina no 2º estágio JANEIRO de 2024

N = 1.454

n = 278

\bar{X} = 17%



| | Alípio | Fernando Mauro | Waldomiro | Ignácio | Degni | Tide | Cachoeirinha |
|--|--------|----------------|-----------|---------|-------|------|--------------|
| Total de Partos vaginais (PN+PF) | 217 | 233 | 231 | 138 | 103 | 163 | 369 |
| Partos normais com ocitocina no 2º estágio | 31 | 50 | 37 | 18 | 16 | 4 | 122 |

Fonte: Livro de parto dos respectivos Hospitais Municipais com Parto Seguro.

Mês de Referência: JANEIRO 2024.

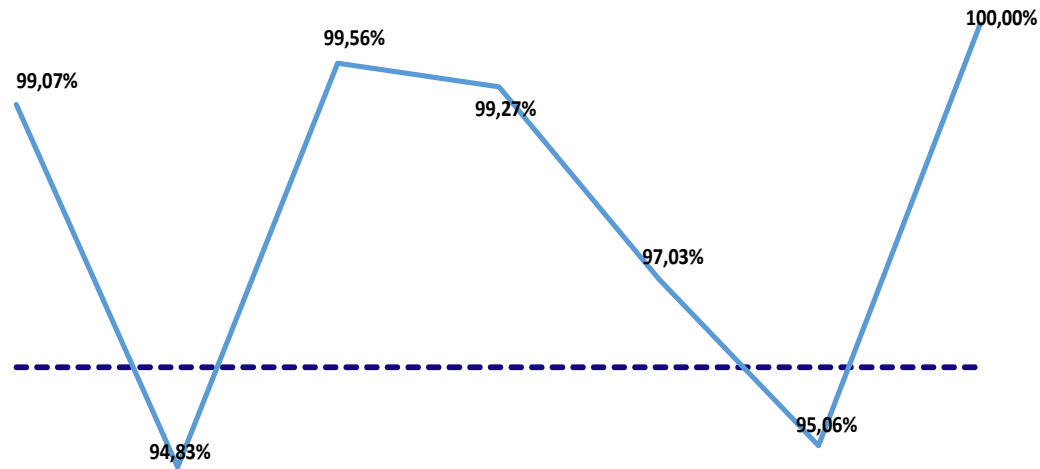
Meta: ↓ ≤ 20%

| Comparativo Histórico | |
|----------------------------|------|
| JANEIRO | 2023 |
| Ocitocina no 2º estágio PN | 13% |

*INDICADOR DE BOAS PRÁTICAS

*Uso de Ocitocina 3º estágio de partos normais – JANEIRO 2024

N = 1.417
n = 1.390
 \bar{X} = 97,8%



| | Alípio | Fernando Mauro | Waldomiro | Ignácio | Degni | Tide | Cachoeirinha |
|--|--------|----------------|-----------|---------|-------|------|--------------|
| Total de Partos normais | 214 | 232 | 228 | 137 | 101 | 162 | 343 |
| Partos normais com ocitocina no 3º estágio | 212 | 220 | 227 | 136 | 98 | 154 | 343 |

Fonte: Livro de parto dos respectivos Hospitais Municipais com Parto Seguro.

Mês de Referência: JANEIRO 2024.

Meta: ↑ > 96%

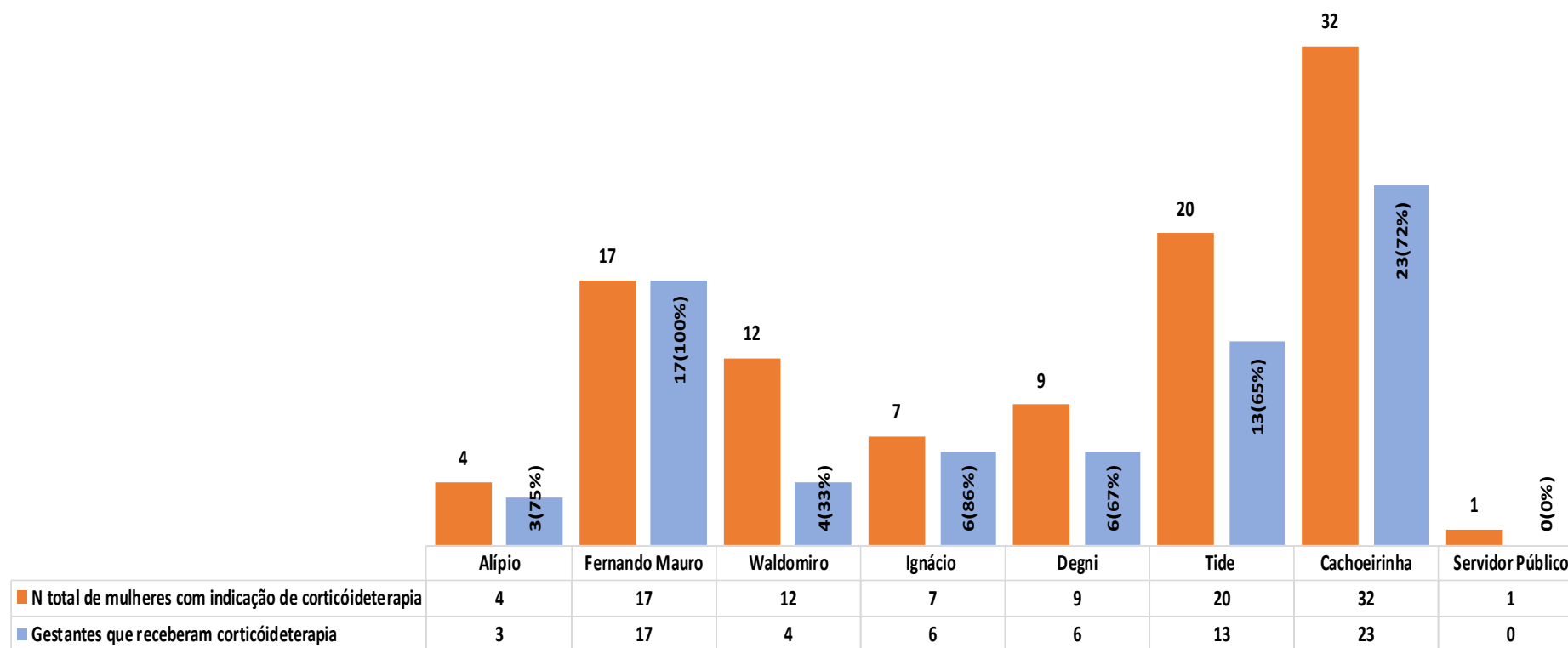
*INDICADOR DE BOAS PRATICAS – USO DE OCITOCINA 3º ESTÁGIO DE PARTOS NORMAIS

Uso de Corticoide em gestantes com conduta Expectante - JANEIRO 2024

Nº total de mulheres com indicação de Corticóide
N = 102

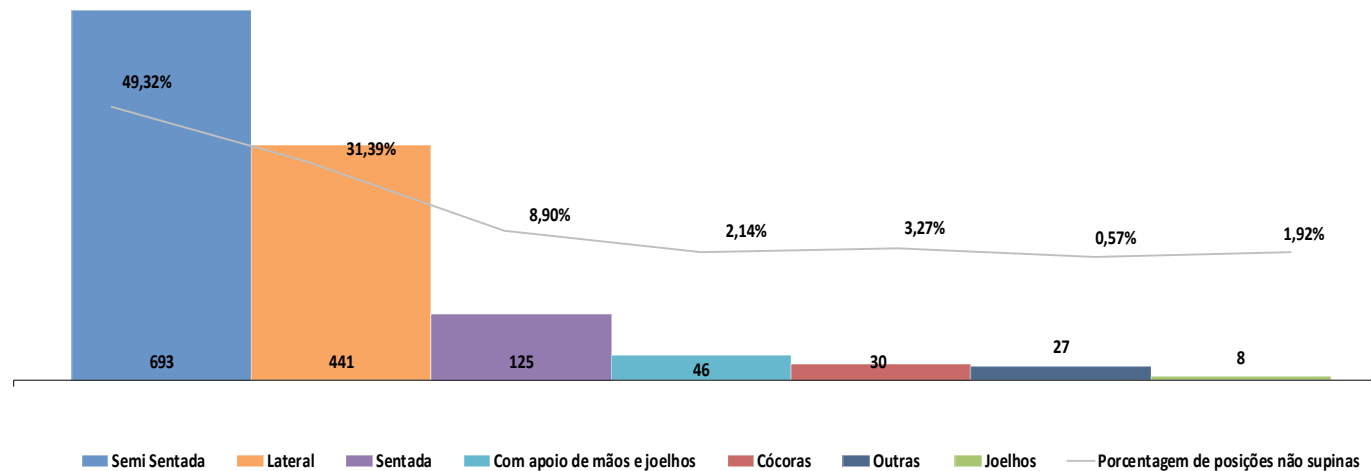
Gestantes que receberam Corticóide
n = 72

$\bar{X} = 62,2\%$



**Posições no parto normal – JANEIRO de 2024

Total de partos normais após exclusão: 1.290
 \bar{x} de partos normais em posições não supina = 95,8%



Fonte: Livro de parto dos respectivos Hospitais Municipais com Parto Seguro

Mês de Referência: JANEIRO 2024

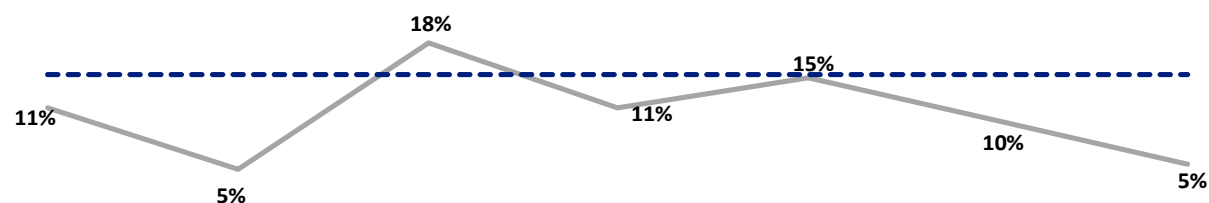
Meta: ↑ ≥ 95% não supina.

*INDICADOR DE BOAS PRATICAS

*Taxa de episiotomia em primíparas – JANEIRO de 2024

Partos normais em primíparas
N = 634

n = 60
 \bar{X} = 11%



| | Alípio | Fernando Mauro | Waldomiro | Ignácio | Degni | Tide | Cachoeirinha |
|------------------------------|--------|----------------|-----------|---------|-------|------|--------------|
| Partos normais em primíparas | 87 | 104 | 82 | 61 | 41 | 70 | 189 |
| Episiotomia | 10 | 5 | 15 | 7 | 6 | 7 | 10 |

Fonte: Livro de parto dos respectivos Hospitais Municipais com Parto Seguro.
Mês de Referência: JANEIRO 2024
Meta: ↓ ≤ 15%.

| HISTÓRICO COMPARATIVO | | | | | |
|---------------------------|------|------|------|------|------|
| JANEIRO | 2019 | 2020 | 2021 | 2022 | 2023 |
| Episiotomia em Primíparas | 12% | 16% | 13% | 14% | 10% |

OBS 1: Excluído no momento o Hospital do Servidor Público Municipal com equipe de enfermagem incompleta e modelo do Programa Parto Seguro à Mãe Paulistana não incorporado completamente.

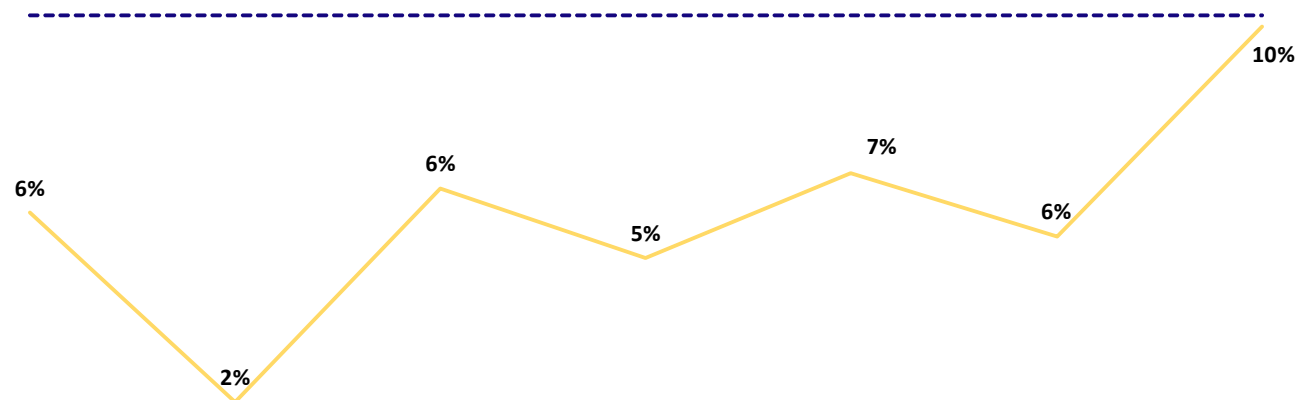
*INDICADOR DE BOAS PRATICAS



*Taxa geral de episiotomia – JANEIRO de 2024

Total de partos vaginais
N = 1.454

n = 92
 \bar{X} = 6%



| | Alípio | Fernando Mauro | Waldomiro | Ignácio | Degni | Tide | Cachoeirinha |
|-------------------|--------|----------------|-----------|---------|-------|------|--------------|
| Partos Vaginais | 217 | 233 | 231 | 138 | 103 | 163 | 369 |
| Episiotomia Geral | 13 | 5 | 15 | 7 | 7 | 9 | 36 |

| Comparativo Histórico | | | |
|-----------------------|------|------|------|
| JANEIRO | 2021 | 2022 | 2023 |
| Episiotomia Geral | 5% | 6% | 5% |

Fonte: Livro de parto dos respectivos Hospitais Municipais com Parto Seguro.
Mês de Referência: JANEIRO 2024
Meta: ↓ ≤ 10%.

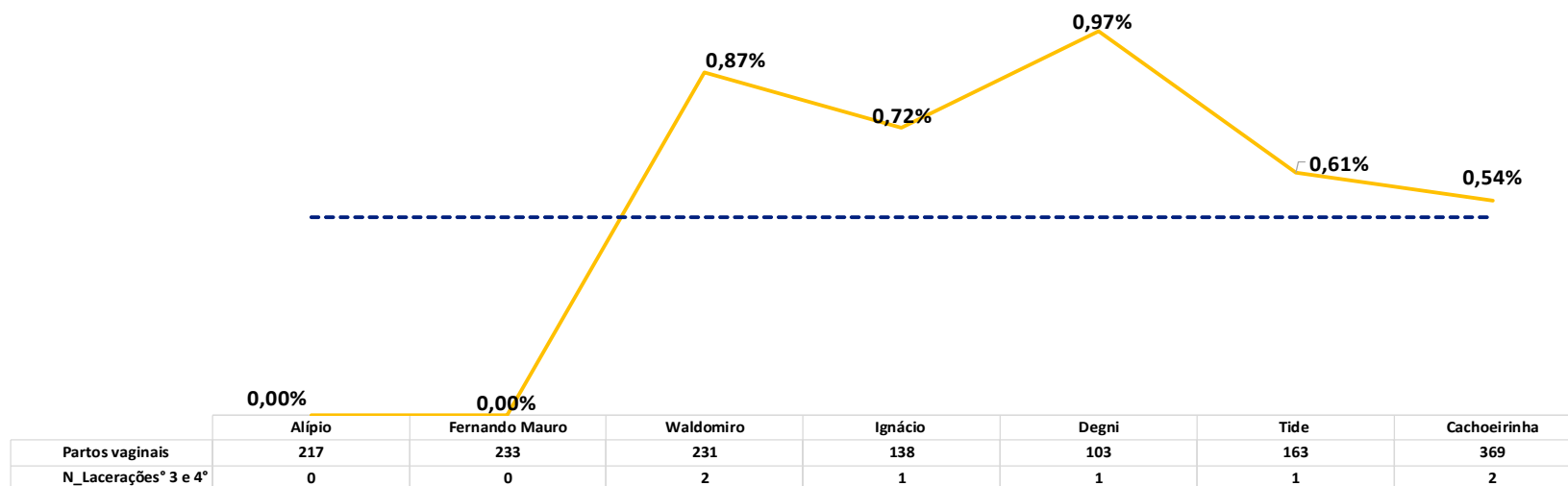
OBS 1: Excluído no momento o Hospital do Servidor Público Municipal com equipe de enfermagem incompleta e modelo do Programa Parto Seguro à Mãe Paulistana não incorporada completamente.

*INDICADOR DE BOAS PRÁTICAS

Lacerações perineais – JANEIRO de 2024

Lacerações de 3º e 4º = 7

$\bar{X} = 0,5\%$



| Comparativo Histórico | | | | | | | | | | | |
|-----------------------|--------|--------|--------|--------|--------|--------|--------|--------|--------|--------|--------|
| jan/23 | fev/23 | mar/23 | abr/23 | mai/23 | jun/23 | jul/23 | ago/23 | set/23 | out/23 | nov/23 | dez/23 |
| 0,89% | 0,74% | 0,68% | 0,57% | 0,73% | 0,54% | 0,19% | 0,89% | 0,38% | 0,53% | 0,61% | 0,88% |

Fonte: Livro de parto dos respectivos Hospitais Municipais com Parto Seguro

Mês de Referência: JANEIRO 2024.

Meta 3º e 4º: $\downarrow \leq 0,5\%$

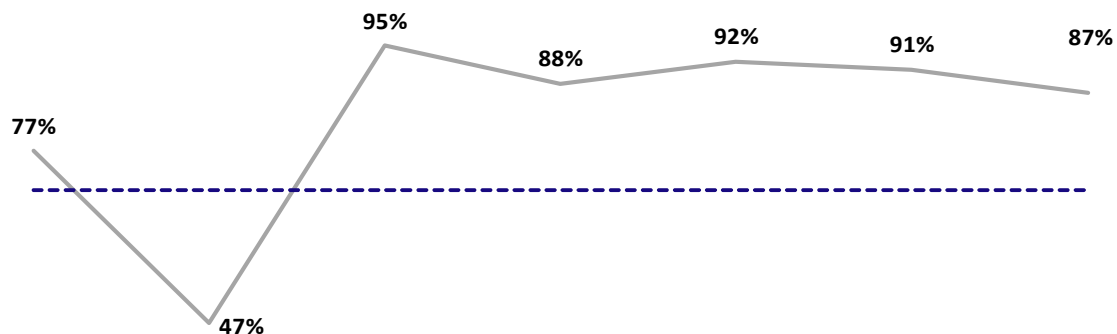
OBS: Nesse indicador retirado o HSPM, partos realizados apenas por médicos e residentes não funcionários do Parto Seguro

Parto normal realizado pela enfermeira obstetra pelo total partos normais – JANEIRO de 2024

N = 1.417

n = 1.147

\bar{X} = 82%



| | Alípio | Fernando Mauro | Waldomiro | Ignácio | Degni | Tide | Cachoeirinha |
|---|--------|----------------|-----------|---------|-------|------|--------------|
| Total parto normal | 214 | 232 | 228 | 137 | 101 | 162 | 343 |
| Parto Normal realizado pela Enfermeira Obstetra | 164 | 109 | 216 | 121 | 93 | 147 | 297 |

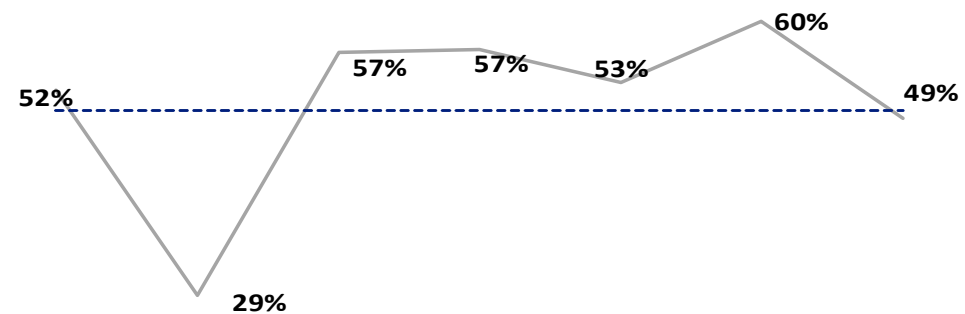
| Comparativo Histórico | |
|---|------------|
| JANEIRO | 2023 |
| Parto Normal Realizado pela Enfermeira Obstetra (Total de partos Normais) | 81% |

Fonte: Livro de parto dos respectivos Hospitais Municipais com Parto Seguro.
Mês de Referência: JANEIRO 2024.
Meta: ↑ ≥ 70%

OBS 1: Não Incluído o Hospital do Servidor Público Municipal HSPM nesse gráfico pois não adotou Enfermeira Obstetras para realização de partos.
OBS 2: No Hospital Vila Nova Cachoeirinha foram considerados os partos realizados no CPN.

Parto normal realizado pela enfermeira obstetra pelo total de partos - JANEIRO de 2024

N = 2.308
 \bar{X} = 51%



| | Alípio | Fernando Mauro | Waldomiro | Ignácio | Degni | Tide | Cachoeirinha |
|--|------------|----------------|------------|------------|------------|------------|--------------|
| Total de partos | 314 | 374 | 382 | 213 | 175 | 245 | 605 |
| Parto Normal realizado pela Enfermeira Obstetra | 164 | 109 | 216 | 121 | 93 | 147 | 297 |

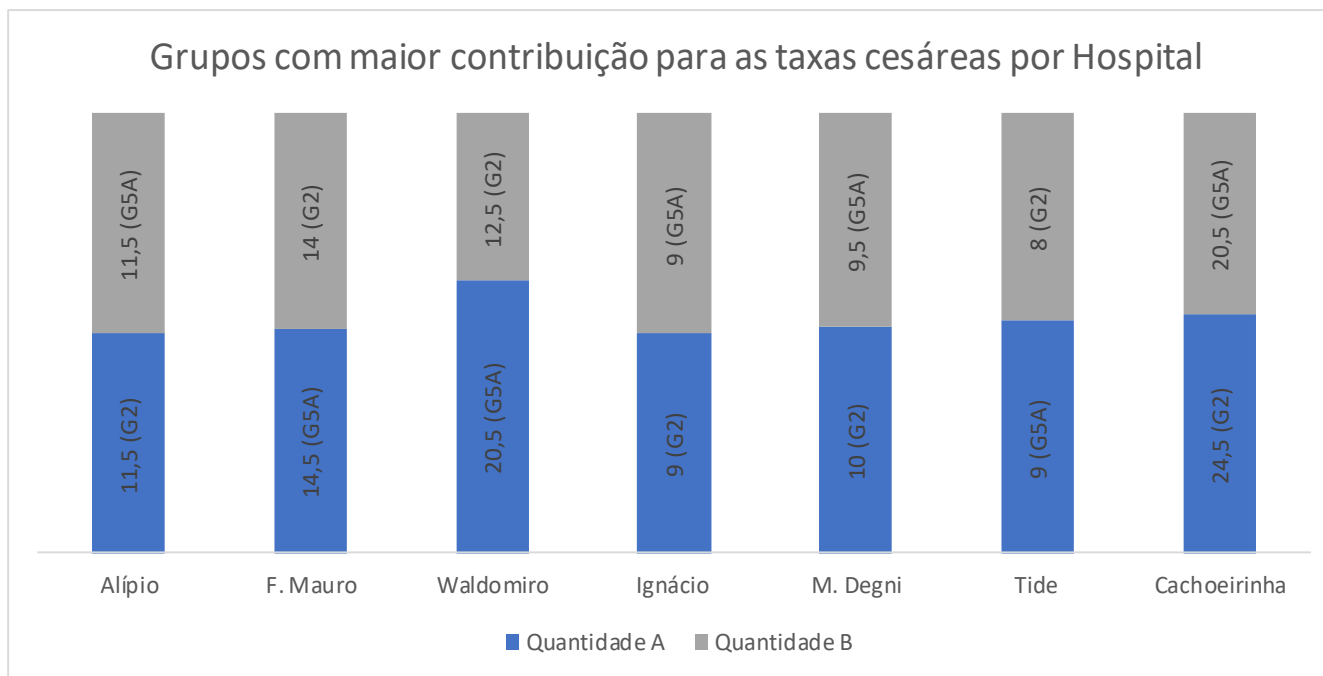
| Comparativo Histórico | | | | | |
|---|------|------|------|------|------|
| JANEIRO | 2019 | 2020 | 2021 | 2022 | 2023 |
| Parto Normal Realizado pela Enfermeira Obstetra (Total de partos) | 49% | 47% | 50% | 50% | 50% |

Fonte: Livro de parto dos respectivos Hospitais Municipais com Parto Seguro.
 Mês de Referência: JANEIRO 2024.
 Meta: ↑ ≥ 50%

OBS 1: Não Incluído o Hospital do Servidor Público Municipal desse gráfico pois não adotou Enfermeira Obstetras para realização de partos.



Quantidade de casos de indicações de cesárea para estudo mensal dos grupos predominantes da Classificação de Robson – JANEIRO 2024



| GRUPOS | Grupo 1 | | Grupo 2 | | Grupo 3 | | Grupo 4 | | Grupo 5A | |
|----------------------|---------|---------|---------|---------|---------|---------|---------|---------|----------|---------|
| | Total | Cesárea | Total | Cesárea | Total | Cesárea | Total | Cesárea | Total | Cesárea |
| Alípio | 57 | 6 | 50 | 23 | 70 | 3 | 31 | 5 | 48 | 23 |
| Fernando Mauro | 81 | 12 | 46 | 28 | 82 | 6 | 29 | 11 | 55 | 29 |
| Waldomiro | 70 | 21 | 54 | 25 | 89 | 6 | 47 | 15 | 65 | 41 |
| Ignácio | 53 | 8 | 29 | 18 | 42 | 4 | 27 | 2 | 30 | 18 |
| Degni | 21 | 4 | 42 | 20 | 30 | 1 | 21 | 3 | 27 | 19 |
| Tide | 55 | 6 | 32 | 16 | 58 | 3 | 25 | 7 | 28 | 18 |
| Vila Cachoeirinha | 111 | 18 | 100 | 49 | 115 | 7 | 75 | 22 | 74 | 41 |
| Total | 448 | 75 | 353 | 179 | 486 | 30 | 255 | 65 | 327 | 189 |
| Percentual por grupo | 17% | | 51% | | 6% | | 25% | | 58% | |

Fonte : Relatório mensal de indicadores das supervisoras de enfermagem nos hospitais com Parto Seguro.

Mês de Referência: JANEIRO 2024

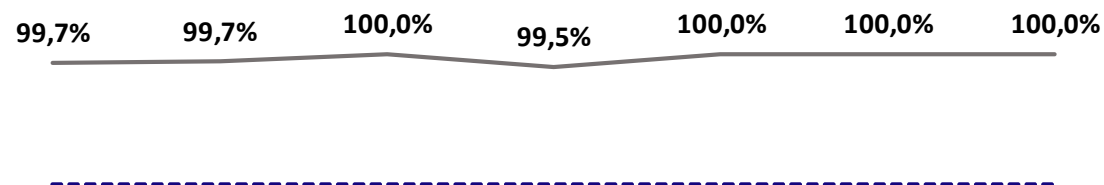
Meta ↑ ≥ 50%.

OBS 1: Grupo 5B não é apresentado por não possibilitar ação na diminuição da Cesárea e do Grupo 6 ao Grupo 10 os percentuais são mínimos na contribuição da taxa de Cesárea.

*Presença de acompanhante no parto – JANEIRO de 2024

Partos após exclusões
N = 2.252

n = 2.249
 \bar{x} = 99,8%

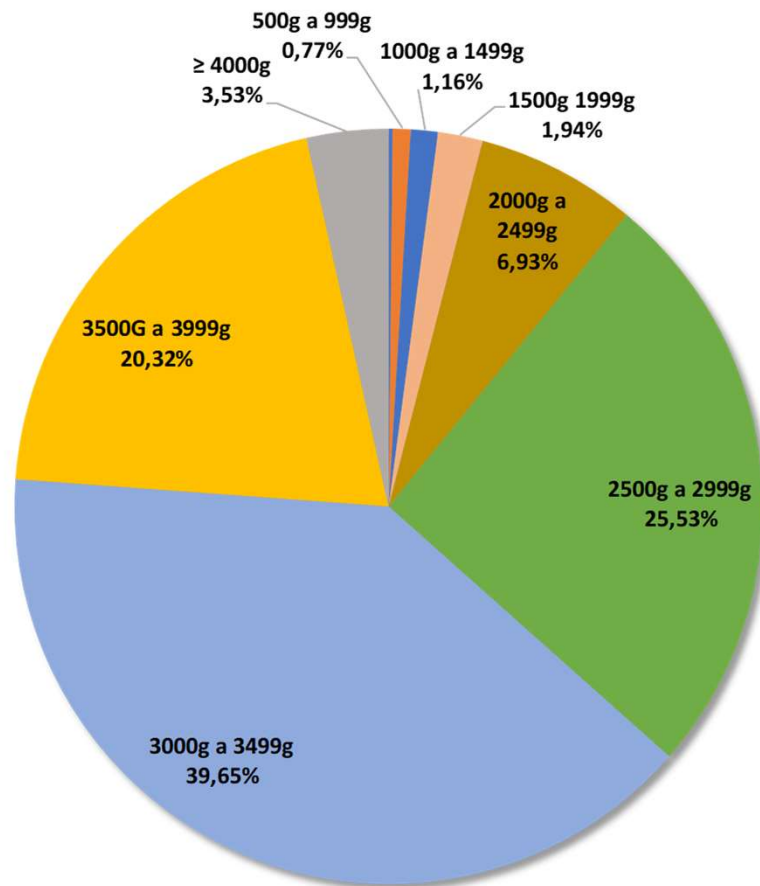


| | Alípio | Fernando Mauro | Waldomiro | Ignácio | Degni | Tide | Cachoeirinha |
|-----------------------|--------|----------------|-----------|---------|-------|------|--------------|
| Partos após exclusões | 309 | 361 | 374 | 209 | 167 | 237 | 595 |
| Acompanhante no parto | 308 | 360 | 374 | 208 | 167 | 237 | 595 |

| Comparativo Histórico | | | | | |
|-----------------------------------|------|------|------|------|------|
| JANEIRO | 2019 | 2020 | 2021 | 2022 | 2023 |
| Presença de acompanhante no parto | 92% | 94% | 84% | 87% | 99% |

Classificação dos recém-nascidos por peso ao nascer – JANEIRO de 2024

N = 2.323

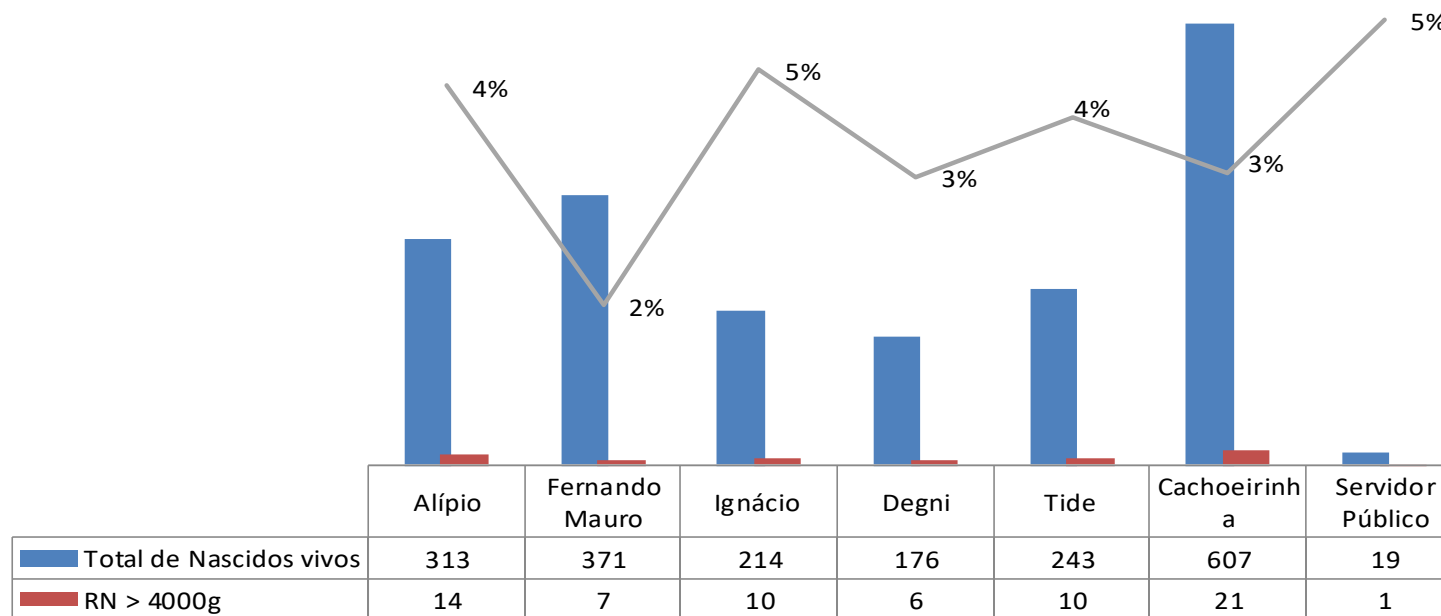


| Peso | % |
|---------------|--------|
| <500g | 0,17% |
| 500g a 999g | 0,77% |
| 1000g a 1499g | 1,16% |
| 1500g a 1999g | 1,94% |
| 2000g a 2499g | 6,93% |
| 2500g a 2999g | 25,53% |
| 3000g a 3499g | 39,65% |
| 3500g a 3999g | 20,32% |
| ≥ 4000g | 3,53% |

Peso do RN ao nascer > 4.000g – JANEIRO de 2024

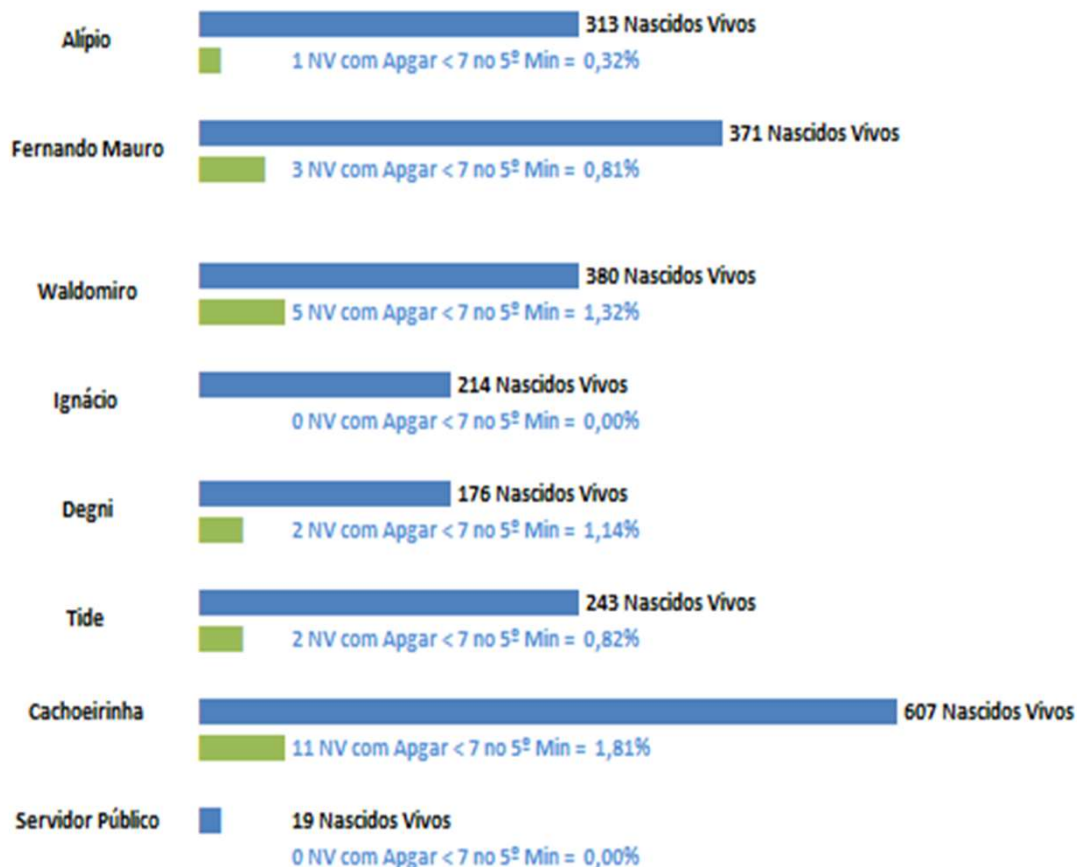
Total de nascidos vivos
N = 2.323

n = 82
 \bar{X} = 3,9%



| Comparativo Histórico | | | | | |
|--------------------------------|-------|-------|-------|-------|-------|
| Média Anual | 2019 | 2020 | 2021 | 2022 | 2023 |
| Recém-Nascidos com peso > 4000 | 4,46% | 5,53% | 4,17% | 4,20% | 4,17% |

Taxa de recém-nascidos com Apgar < 7 no 5º minuto de vida – JANEIRO de 2024



Total de Nascidos Vivos

N = 2.323

n = 24

\bar{X} = 0,8%

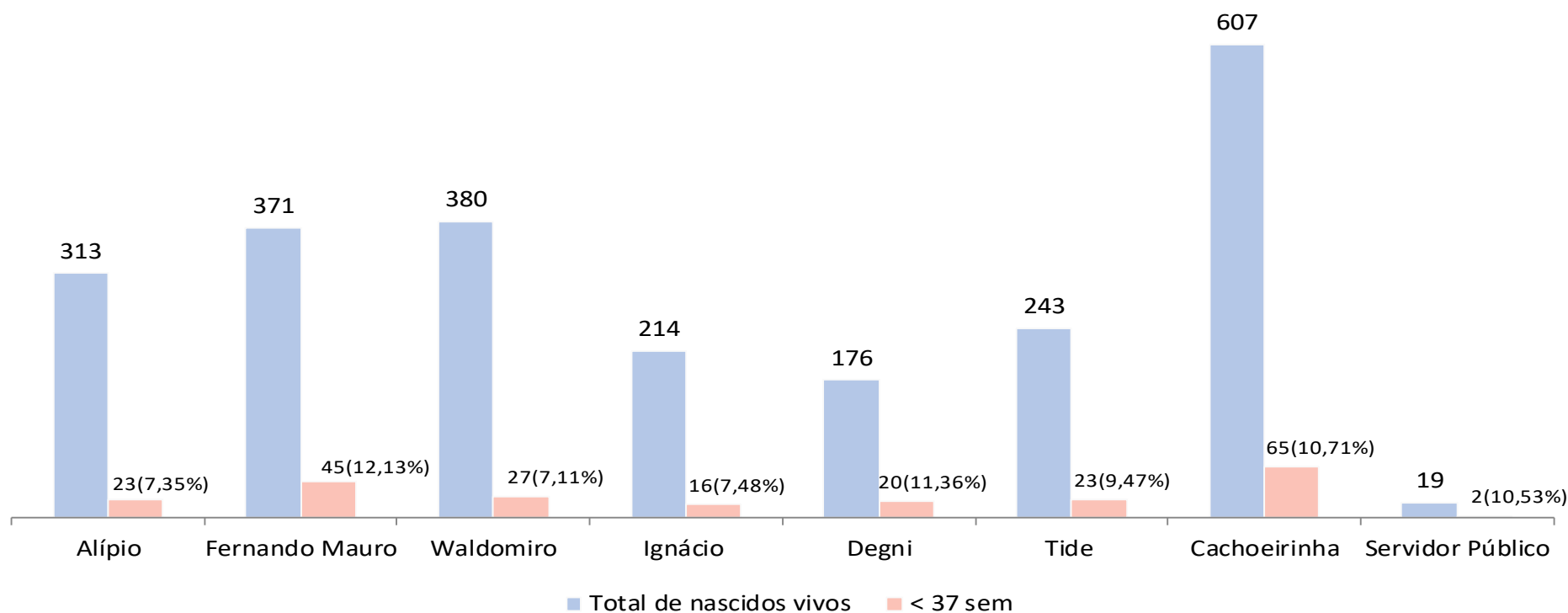
| Nascidos vivos com Apgar < 7 no 5º minuto de vida | | |
|---|-----------|-------|
| | Pré Termo | Termo |
| Reanimação dos Rn's | 11 | 13 |
| Total | 24 | |
| Destinos dos RNs com apgar < 7 no 1º minuto | | |
| | Pré Termo | Termo |
| UTI | 11 | 12 |
| UCIN | 0 | 0 |
| AC | 0 | 1 |
| SVO | 0 | 0 |
| Total | 11 | 13 |

| Comparativo Histórico | | | | | |
|------------------------|-------|-------|-------|-------|-------|
| JANEIRO | 2019 | 2020 | 2021 | 2022 | 2023 |
| ar < 7 no 5º minuto de | 1,19% | 0,64% | 0,43% | 0,92% | 0,84% |

Classificação dos Recém-nascidos por idade gestacional < 37 semanas - JANEIRO de 2024

Total de Nascidos Vivos
N = 2.323

n = 221
 \bar{X} = 9,9%

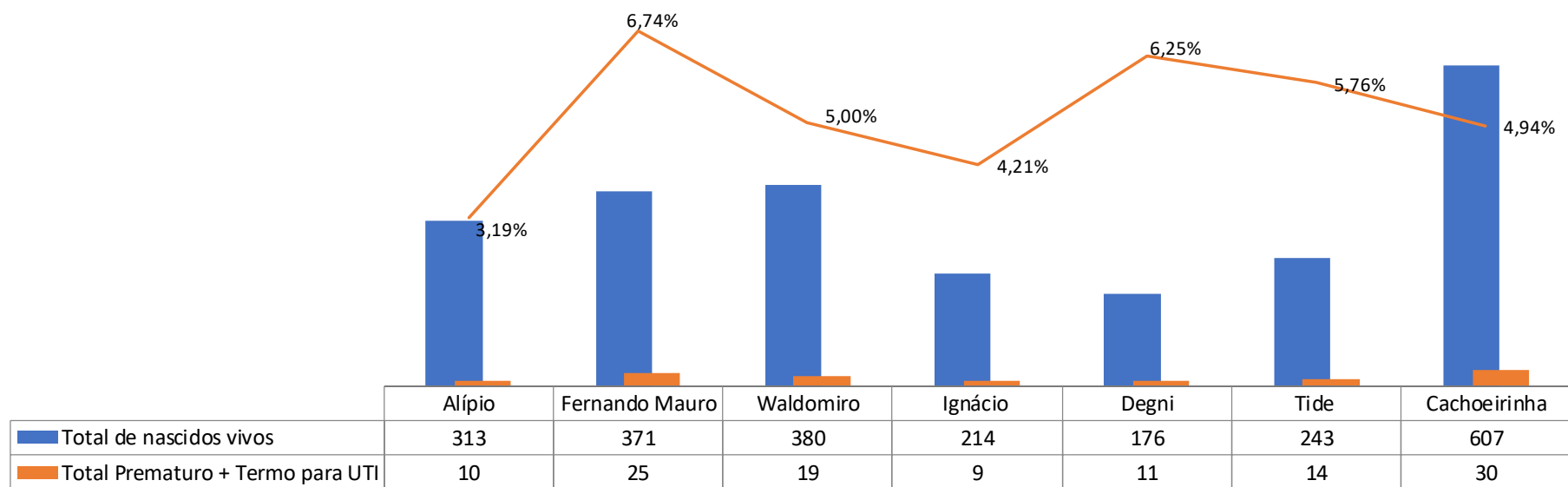


| Comparativo Histórico | | | | | |
|---|-------|-------|-------|--------|-------|
| Média Anual | 2019 | 2020 | 2021 | 2022 | 2023 |
| Recém-nascidos por idade gestacional < 37 semanas | 8,50% | 8,50% | 9,50% | 10,50% | 9,70% |

RN encaminhados à UTI NEO - JANEIRO de 2024

Total de Nascidos Vivos
N = 2.304

n = 118
 \bar{X} = 5,2%



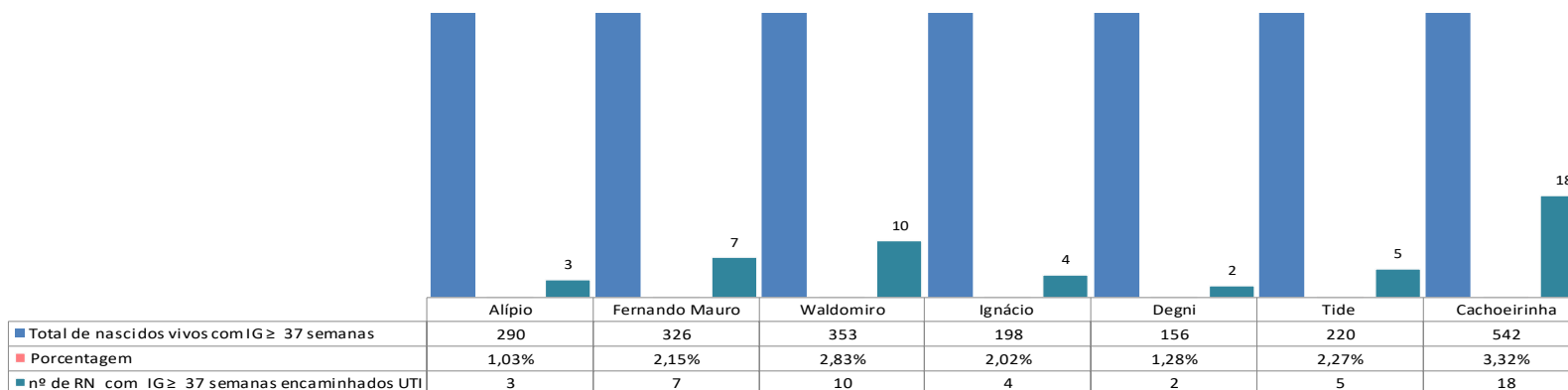
Fonte: Livro de parto dos respectivos Hospitais Municipais com Parto Seguro
Mês de Referência: JANEIRO 2024.

OBS 1: Excluído no momento o Hospital do Servidor Público Municipal por não estar incorporado todo o modelo assistencial do Programa Parto Seguro à Mãe Paulistana

Taxa de recém-nascidos encaminhados à UTI neonatal com IG ≥ 37 semanas - JANEIRO de 2024

Total de nascidos vivos com IG ≥ 37 semanas
N = 2.102

n = 49
 \bar{X} = 2,3%



| Comparativo Histórico | | | | | |
|--|------|------|------|------|------|
| JANEIRO | 2019 | 2020 | 2021 | 2022 | 2023 |
| Taxa de recém-nascidos encaminhados à UTI neonatal com IG ≥ 37 semanas | 1,7% | 1,2% | 1,5% | 2,3% | 2,2% |

| Hospitals | Desconforto respiratório | Hérnia diafragmática | Anóxia | Hipoxia | Mal formação | Bradycardia | Total |
|----------------|--------------------------|----------------------|--------|---------|--------------|-------------|-------|
| Alípio | 3 | 0 | 0 | 0 | 0 | 0 | 3 |
| Fernando Mauro | 5 | 0 | 1 | 1 | 0 | 0 | 7 |
| Waldomiro | 7 | 0 | 0 | 3 | 0 | 0 | 10 |
| Ignácio | 4 | 0 | 0 | 0 | 0 | 0 | 4 |
| Degni | 2 | 0 | 0 | 0 | 0 | 0 | 2 |
| Tide | 2 | 0 | 1 | 1 | 1 | 0 | 5 |
| Cachoeirinha | 18 | 0 | 0 | 0 | 0 | 0 | 18 |
| Total | 41 | 0 | 2 | 5 | 1 | 0 | 49 |

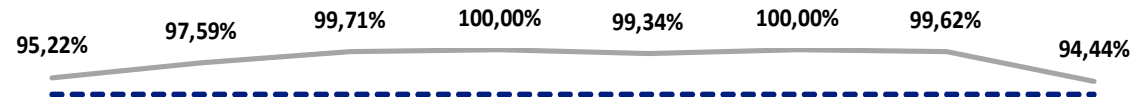
Fonte: Livro de parto dos respectivos Hospitais Municipais com Parto Seguro
Mês de Referência: JANEIRO 2024.

OBS 1 : Excluído no momento o Hospital do Servidor Público Municipal por não estar incorporado todo o modelo assistencial do Programa Parto Seguro à Mãe Paulistana .

Contato pele a pele Mãe e Bebê - JANEIRO de 2024

Total de Nascidos Vivos em boas condições para o contato pele a pele
N = 1.982

n = 1.957
 \bar{x} = 98,2%



| | Alípio | Fernando Mauro | Waldomiro | Ignácio | Degni | Tide | Cachoeirinha | Servidor Público |
|----------------------------------|--------|----------------|-----------|---------|-------|------|--------------|------------------|
| Recém-nascidos em boas condições | 272 | 291 | 342 | 197 | 152 | 187 | 523 | 18 |
| Contato pele a pele | 259 | 284 | 341 | 197 | 151 | 187 | 521 | 17 |

| Comparativo Histórico | | | | | |
|-----------------------|-------|-------|-------|-------|-------|
| JANEIRO | 2019 | 2020 | 2021 | 2022 | 2023 |
| Contato pele a pele | 89,2% | 92,9% | 98,1% | 98,4% | 99,5% |

Fonte: Livro de parto dos respectivos Hospitais Municipais com Parto Seguro.
Mês de Referência: JANEIRO 2024
Meta ↑ ≥ 92%.

OBS 1: Permanecem com a mãe 1 hora após o parto.

*Clampeamento oportuno do cordão umbilical – JANEIRO de 2024

Total de Nascidos Vivos com indicação
para o clampeamento oportuno
N = 1.126

n = 1.126
 \bar{X} = 100%

100,00% 100,00% 100,00% 100,00% 100,00% 100,00% 100,00%

| | Alipio | Fernando Mauro | Waldomiro | Ignácio | Degni | Tide | Cachoeirinha |
|---|--------|----------------|-----------|---------|-------|------|--------------|
| Recém-nascidos com indicação para o clampeamento oportuno | 148 | 185 | 180 | 125 | 83 | 117 | 280 |
| Clampeamento oportuno de cordão umbilical | 148 | 185 | 180 | 125 | 83 | 117 | 280 |

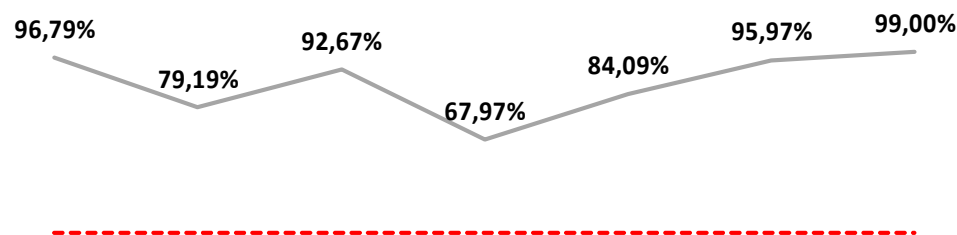
Fonte: Livro de parto dos respectivos Hospitais Municipais com Parto Seguro
Mês de Referência: JANEIRO 2024
Meta ↑ ≥ 96%.

| Comparativo Histórico | | | | | |
|-----------------------|-------|-------|-------|-------|-------|
| JANEIRO | 2019 | 2020 | 2021 | 2022 | 2023 |
| Clampeamento oportuno | 93,8% | 97,7% | 96,6% | 97,7% | 99,2% |

* Avaliação inicial do recém-nascido realizada pelo neonatologista sobre o ventre materno - JANEIRO de 2024

Recém-nascidos de partos normais em boas condições para avaliação sobre o ventre materno
N = 1.224

n = 1.099
 \bar{X} = 88%



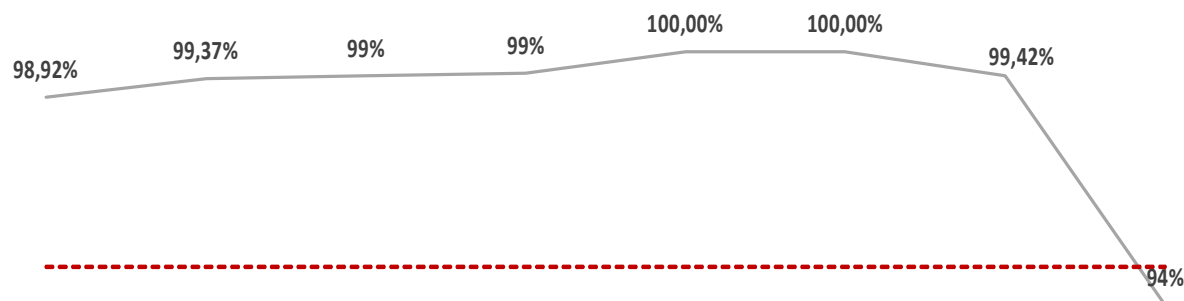
| | Alípio | Fernando Mauro | Waldomiro | Ignácio | Degni | Tide | Cachoeirinha |
|--|--------|----------------|-----------|---------|-------|------|--------------|
| Recém-nascidos de partos normais em boas condições para avaliação sobre o ventre materno | 187 | 197 | 191 | 128 | 88 | 124 | 301 |
| Avaliação inicial do recém nascido realizada pelo neonatologia sobre o ventre materno | 181 | 156 | 177 | 87 | 74 | 119 | 298 |

| Comparativo Histórico | |
|------------------------------------|--------|
| JANEIRO | 2023 |
| Avaliação inicial do recém nascido | 85,60% |

*Aleitamento na primeira hora de vida – JANEIRO de 2024

RN em boas condições
N = 1.997

n = 1.985
 \bar{x} = 99%



| | Alípio | Fernando Mauro | Waldomiro | Ignácio | Degni | Tide | Cachoeirinha | HSPM |
|--------------------------------|--------|----------------|-----------|---------|-------|------|--------------|------|
| RN em boas condições | 279 | 318 | 345 | 193 | 150 | 181 | 514 | 17 |
| Amamentação na 1ª hora de vida | 276 | 316 | 343 | 192 | 150 | 181 | 511 | 16 |

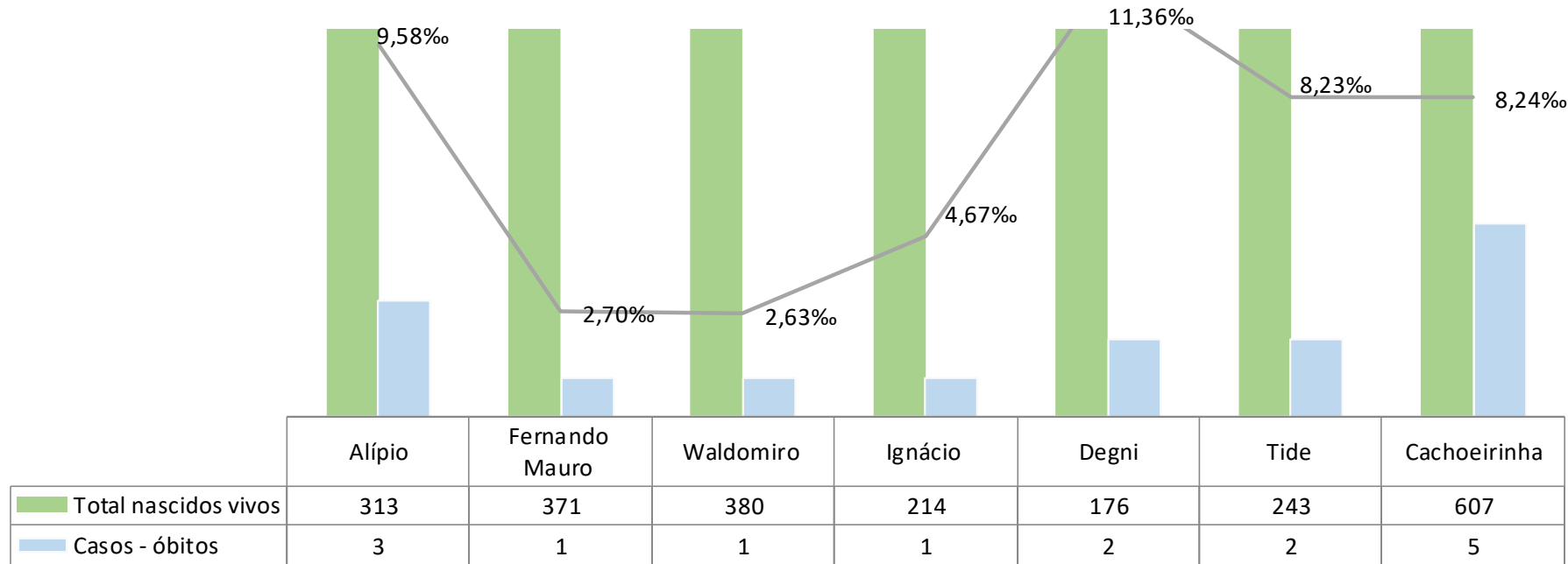
Fonte: Livro de parto dos respectivos Hospitais Municipais com Parto Seguro
Mês de Referência: JANEIRO 2024.
Meta: ↑ ≥ 95%.

| JANEIRO | Comparativo Histórico | | | |
|-------------|-----------------------|-------|-------|-------|
| | 2019 | 2020 | 2021 | 2022 |
| Aleitamento | 98,8% | 98,9% | 98,4% | 99,2% |

Óbito neonatal precoce - JANEIRO de 2024

Total de Nascidos Vivos
N = 2.323

n = 16
 \bar{X} = 6,9%



| Hospitais | Desconforto respiratório | Prematuro | Mal formação | Anóxia | Choque Séptico | Hipóxia | Total |
|----------------|--------------------------|-----------|--------------|----------|----------------|----------|-----------|
| Alípio | 0 | 3 | 0 | 0 | 0 | 0 | 3 |
| Fernando Mauro | 0 | 1 | 0 | 0 | 0 | 0 | 1 |
| Waldomiro | 0 | 1 | 0 | 0 | 0 | 0 | 1 |
| Ignácio | 0 | 0 | 0 | 0 | 0 | 1 | 1 |
| M. Degni | 0 | 2 | 0 | 0 | 0 | 0 | 2 |
| Cachoeirinha | 0 | 3 | 0 | 0 | 0 | 2 | 5 |
| Tide | 0 | 1 | 1 | 0 | 0 | 0 | 2 |
| Servidor | 0 | 1 | 0 | 0 | 0 | 0 | 1 |
| Total | 0 | 12 | 1 | 0 | 0 | 3 | 16 |

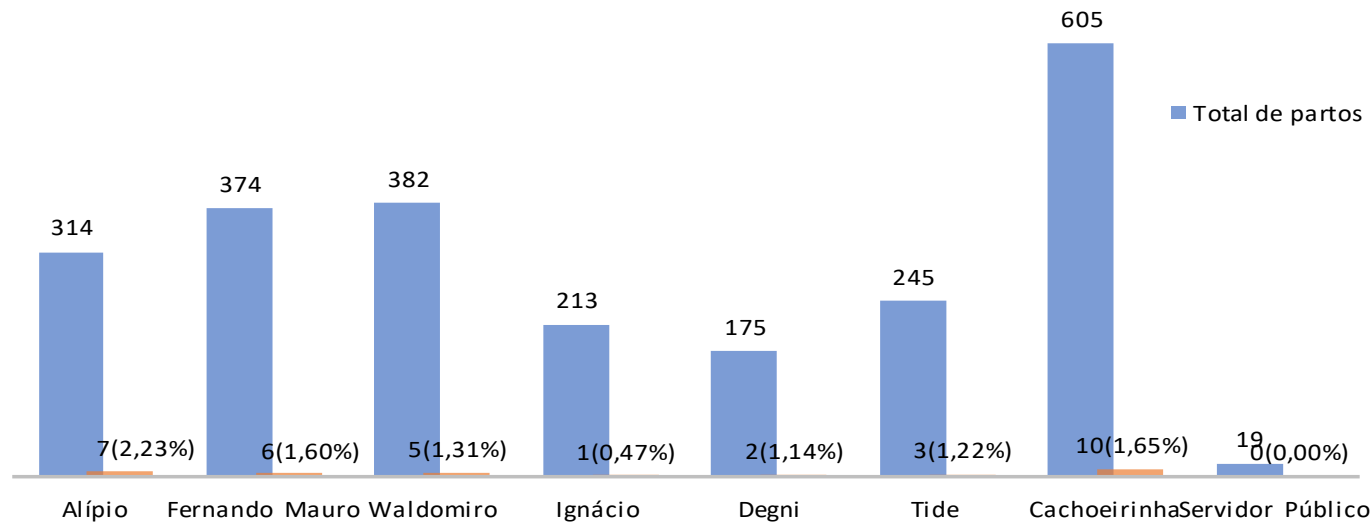
| Comparativo Histórico | | | | |
|-----------------------|-------|-------|-------|-------|
| JANEIRO | 2019 | 2020 | 2021 | 2022 |
| Óbito | 3,90‰ | 3,60‰ | 7,10‰ | 2,80‰ |

Fonte: Serviço de Arquivo Médico e Estatístico de cada Hospital Municipal (SAME) e Coordenação de Neonatologia.
Mês de Referência: JANEIRO 2024.

Óbito Fetal Intra-Uterino – JANEIRO de 2024

n = 34

\bar{X} = 1,2%



OFAD = Óbito fetal antes da admissão.

OFTP/P = Óbito fetal no trabalho de parto ou parto.

OFP = Óbito fetal Patologia.

| Hospitais | OFAD | OFTP/P | OFP | Total |
|--------------------------|-----------|----------|----------|-----------|
| Alípio | 4 | 3 | 0 | 7 |
| Fernando Mauro Waldomiro | 4 | 2 | 0 | 6 |
| Waldomiro | 5 | 0 | 0 | 5 |
| Ignácio | 1 | 0 | 0 | 1 |
| Degni | 1 | 0 | 1 | 2 |
| Tide | 2 | 0 | 1 | 3 |
| Cachoeirinha | 10 | 0 | 0 | 10 |
| Servidor Público | 0 | 0 | 0 | 0 |
| Total | 27 | 5 | 2 | 34 |

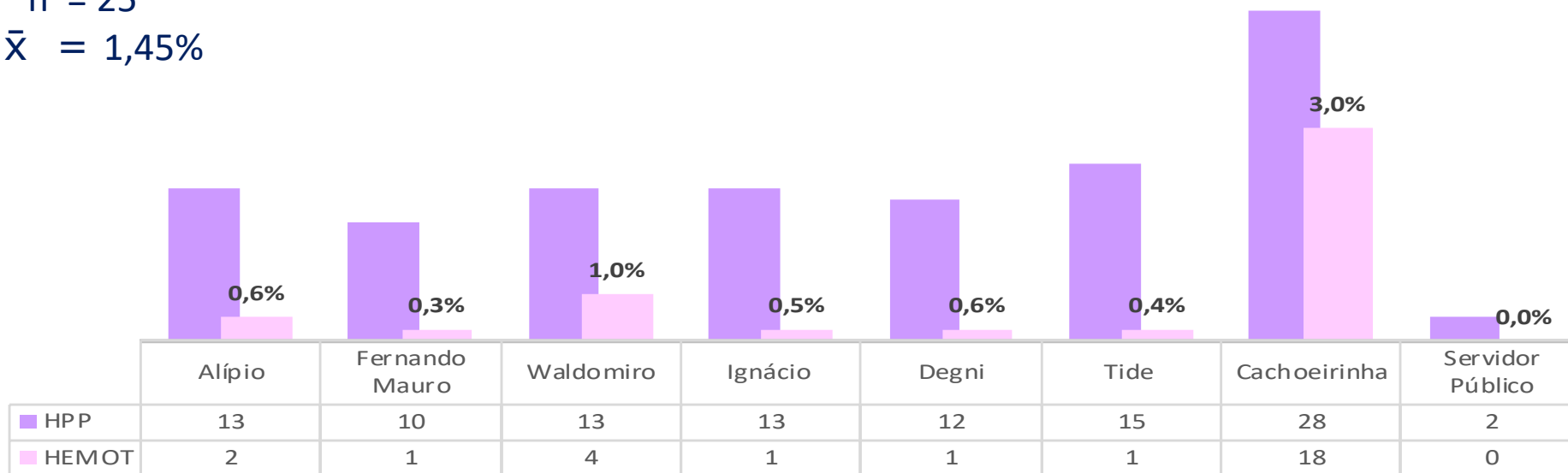
| Comparativo Histórico | | | | | |
|---------------------------|-------|-------|-------|-------|-------|
| Média Anual | 2018 | 2019 | 2020 | 2021 | 2022 |
| Óbito Fetal Intra-Uterino | 1,10% | 0,70% | 0,80% | 1,10% | 0,80% |

ESTUDO DE CASO - JANEIRO de 2024

| Estudo de Casos de Ocorrência Perinatal e Materno | | |
|---|------|------------|
| HOSPITAL | NOME | DATA |
| HM Alípio Correa Neto | SJR | 12.01.2024 |
| HM Fernando Mauro Pires da Rocha | KMFA | 22.01.2024 |

Puérperas que receberam hemotransfusão de acordo com a classificação de risco para hemorragia pós parto (HPP) - JANEIRO de 2024

n = 25
 \bar{x} = 1,45%



| | | | | | | | | |
|---------|----|----|----|----|----|----|----|---|
| ■ HPP | 13 | 10 | 13 | 13 | 12 | 15 | 28 | 2 |
| ■ HEMOT | 2 | 1 | 4 | 1 | 1 | 1 | 18 | 0 |

| VERMELHO - ALTO RISCO PARA HPP | | | | |
|--------------------------------|----------|----------|------------------|------------------|
| VM | N HPP VM | % HPP VM | N HEMOTRANSFUSÃO | % HEMOTRANSFUSÃO |
| 403 | 42 | 10,42% | 14 | 3,47% |

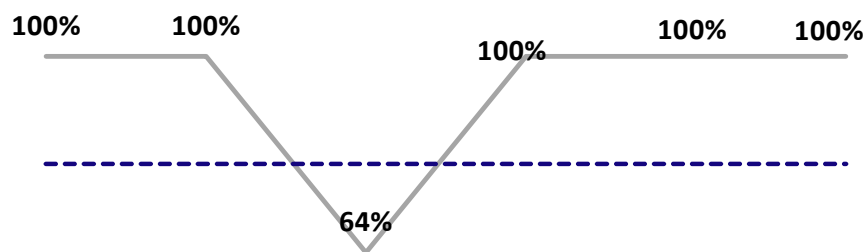
| AMARELO - MÉDIO RISCO PARA HPP | | | | |
|--------------------------------|----------|----------|------------------|------------------|
| AM | N HPP AM | % HPP AM | N HEMOTRANSFUSÃO | % HEMOTRANSFUSÃO |
| 622 | 22 | 3,54% | 3 | 0,48% |

| VERDE - BAIXO RISCO PARA HPP | | | | |
|------------------------------|----------|----------|------------------|------------------|
| VD | N HPP VD | % HPP VD | N HEMOTRANSFUSÃO | % HEMOTRANSFUSÃO |
| 1302 | 42 | 3,23% | 11 | 0,84% |

Uso de MGSO4 na eclampsia e pré-eclâmpsia grave e síndrome hellp - JANEIRO de 2024

Mulheres com pré-eclâmpsia grave /
Eclâmpsia ou Síndrome Hellp
52

n = 48
 \bar{X} = 95%




| | Alípio | Fernando Mauro | Waldomiro | Degni | Tide | Cachoeirinha |
|---|--------|----------------|-----------|-------|------|--------------|
| Mulheres com pré-eclâmpsia grave / Eclâmpsia ou Síndrome Hellp | 8 | 8 | 11 | 5 | 1 | 14 |
| Mulheres com pré-eclâmpsia grave / Eclâmpsia ou Síndrome Hellp que utilizaram MGSO4 | 8 | 8 | 7 | 5 | 1 | 14 |

Taxa de infecção puerperal partos normais com retorno ao hospital

JANEIRO de 2024

Total de parto normal
N = 1.417

Infecção parto normal
n = 3
 $\bar{X} = 0,21\%$

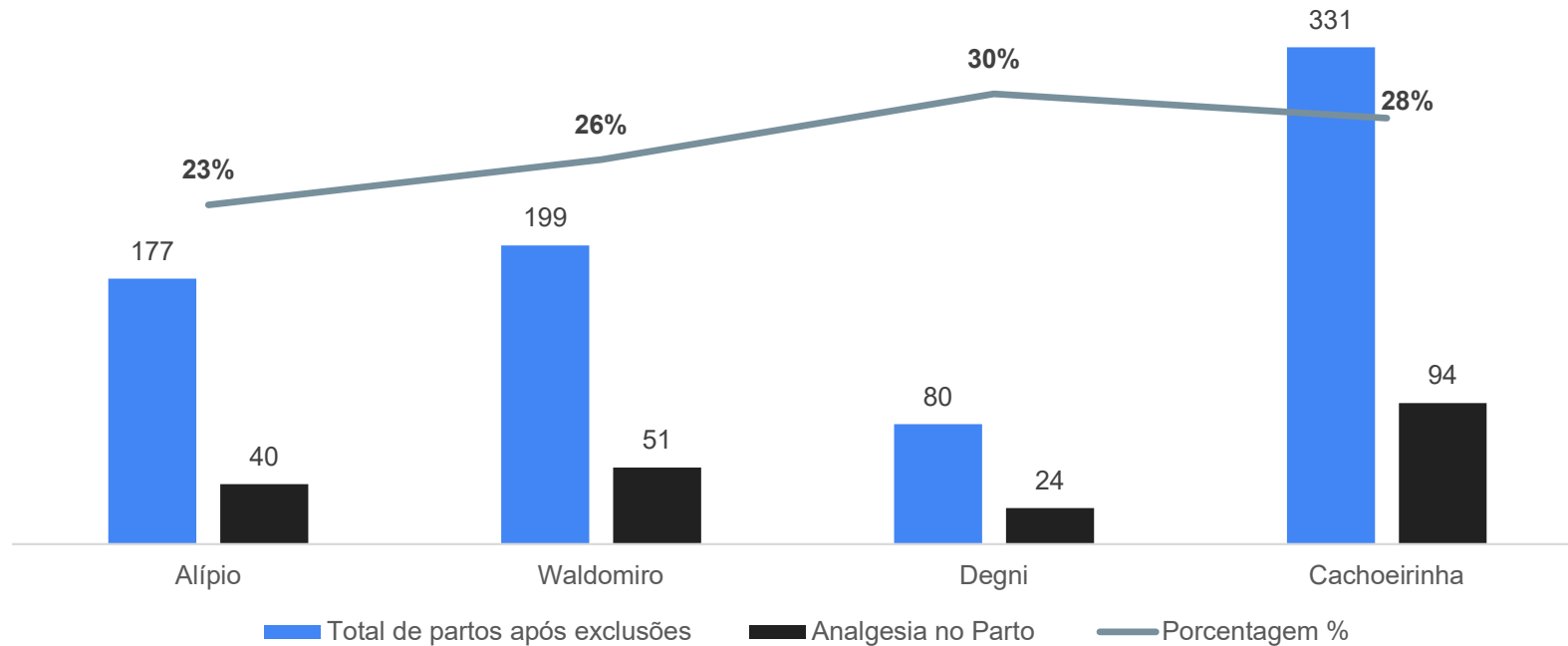


| Comparativo Histórico | | | | | |
|-----------------------|-------|-------|-------|-------|-------|
| JANEIRO | 2019 | 2020 | 2021 | 2022 | 2023 |
| Infecção parto normal | 0,30% | 0,25% | 0,00% | 0,10% | 0,00% |

Controle da dor no trabalho de parto – JANEIRO de 2024

Total de partos vaginais
após exclusão
N = 787

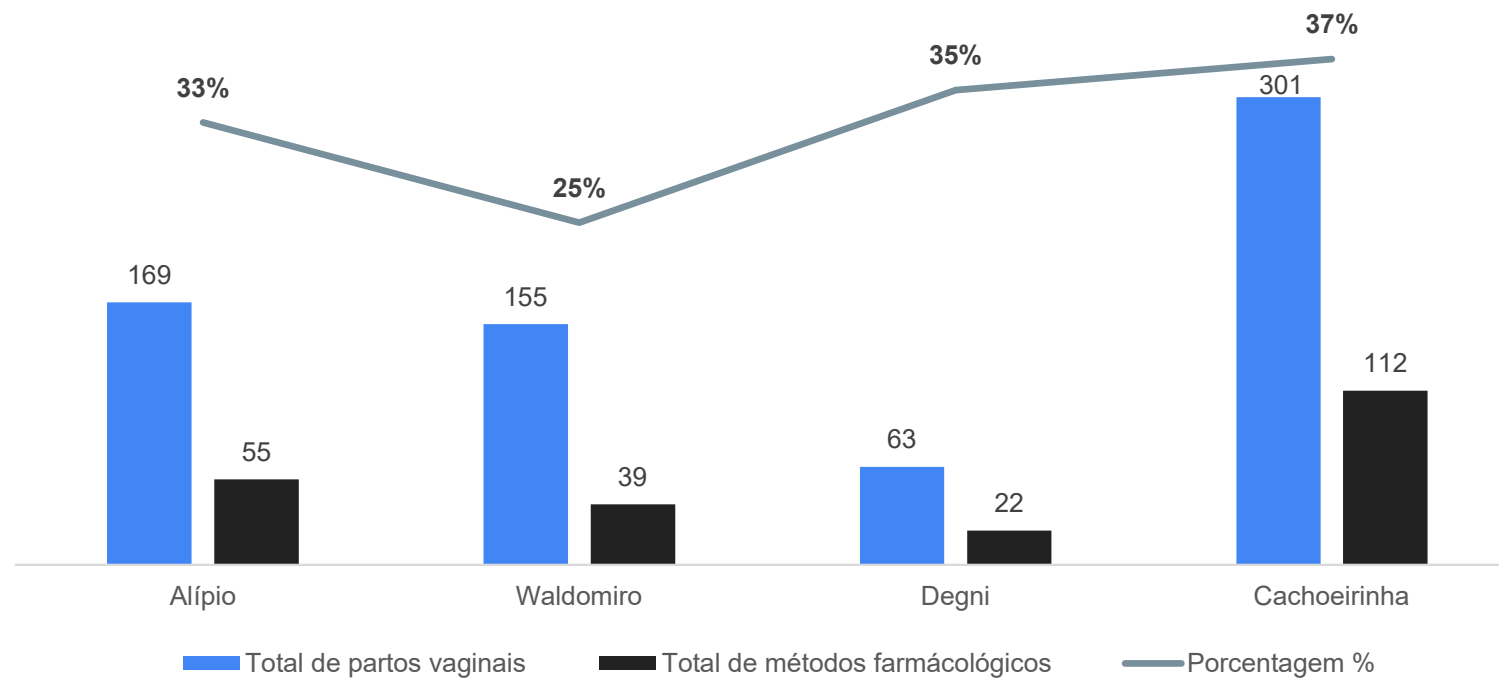
n = 209
 \bar{x} = 27%



Analgesia nos partos vaginais – JANEIRO de 2024

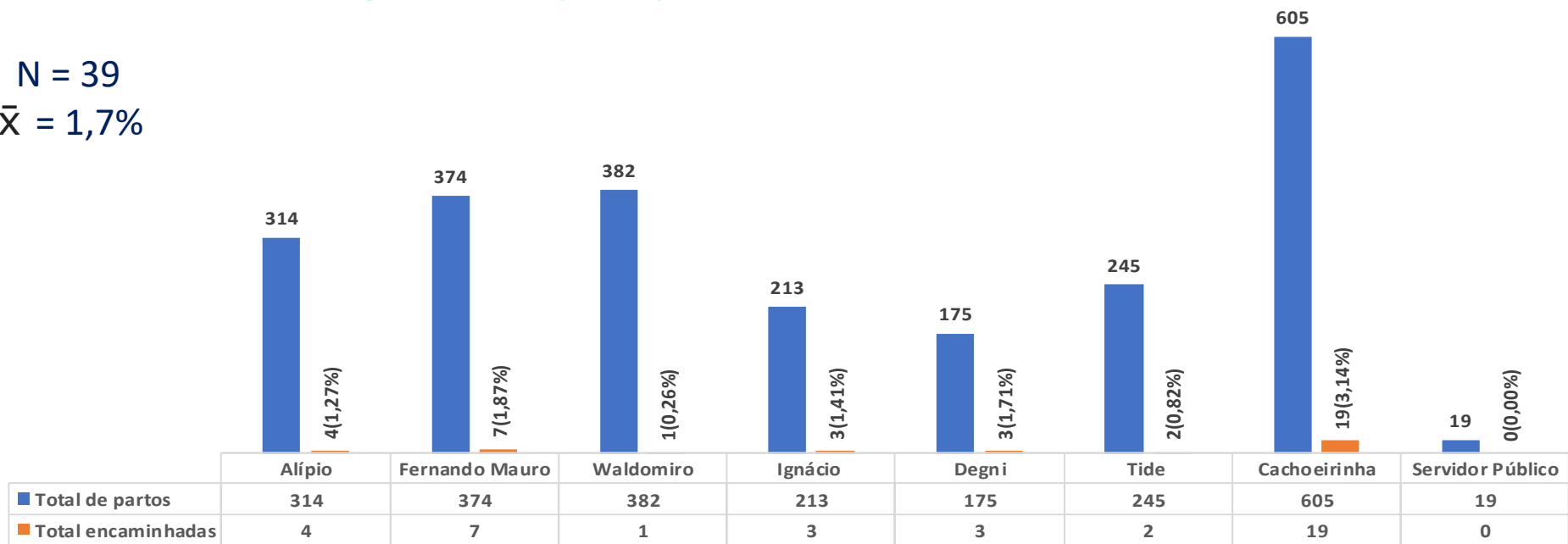
Total de partos vaginais
após exclusão
N = 688

n = 228
 \bar{x} = 33%



Mulheres do ciclo gravídico puerperal encaminhadas a UTI - JANEIRO de 2024

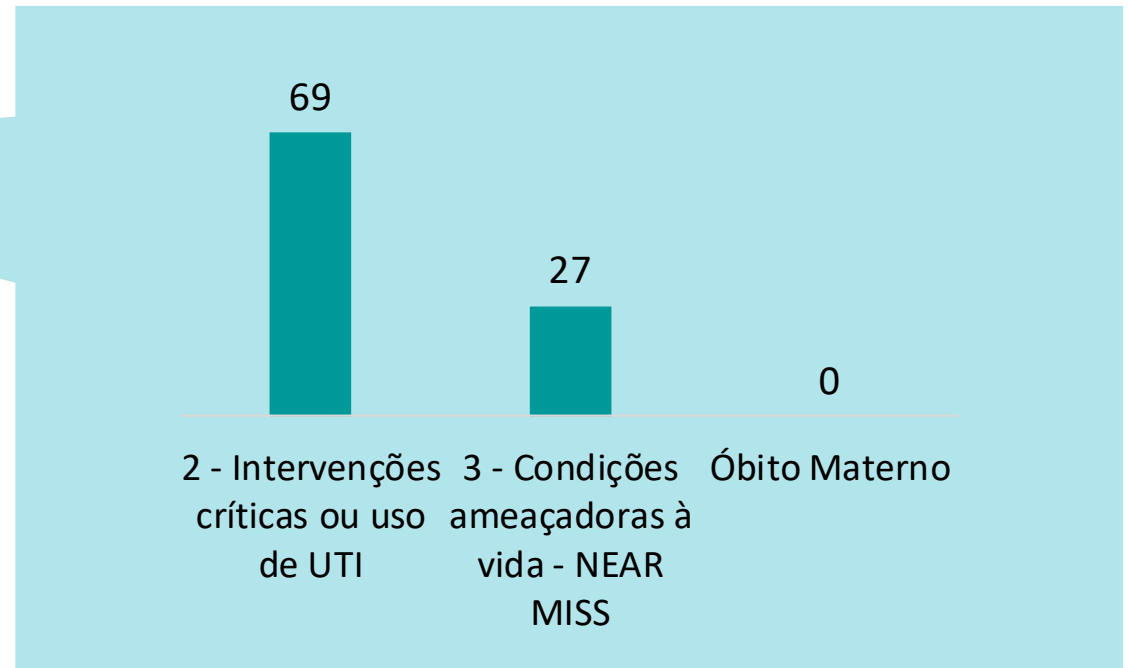
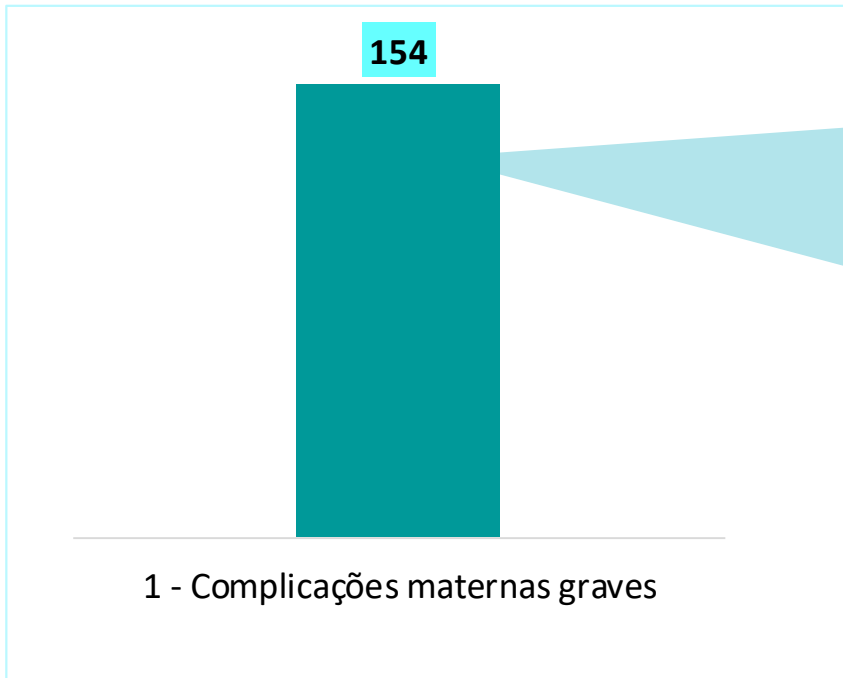
N = 39
 \bar{X} = 1,7%



| Causas | Alípio | F. Mauro | Waldomiro | Ignácio | Degni | Tide | Cachoeirinha | Servidor | Total |
|-----------------------|--------|----------|-----------|---------|-------|------|--------------|----------|-------|
| | P | P | P | P | P | P | P | P | P |
| Pré eclâmpsia | 0 | 2 | 0 | 1 | 0 | 0 | 13 | 0 | 18 |
| Eclâmpsia | 0 | 3 | 0 | 0 | 0 | 0 | 0 | 0 | 2 |
| Síndrome HELLP | 3 | 1 | 1 | 1 | 0 | 0 | 2 | 0 | 5 |
| Pielonefrite | 0 | 0 | 0 | 0 | 0 | 0 | 0 | 0 | 3 |
| Choque Séptico | 0 | 0 | 0 | 0 | 0 | 0 | 0 | 0 | 2 |
| Choque Hipovolêmico | 0 | 0 | 0 | 0 | 0 | 0 | 0 | 0 | 1 |
| Distúrbio neurológico | 0 | 0 | 0 | 0 | 0 | 0 | 0 | 0 | 0 |
| HPP | 0 | 0 | 0 | 0 | 3 | 1 | 3 | 0 | 5 |
| Hipertensão crônica | 0 | 0 | 0 | 0 | 0 | 0 | 1 | 0 | 0 |
| Cardiopatia materna | 1 | 0 | 0 | 0 | 0 | 1 | 0 | 0 | 0 |
| Doença Pulmonar | 0 | 1 | 0 | 0 | 0 | 0 | 0 | 0 | 0 |
| Doença Hematológica | 0 | 0 | 0 | 1 | 0 | 0 | 0 | 0 | 0 |
| HAC | 0 | 0 | 0 | 0 | 0 | 0 | 0 | 0 | 0 |
| Total | 4 | 7 | 1 | 3 | 3 | 2 | 19 | 0 | 39 |

| Comparativo Histórico | | | | | |
|--|-------|-------|-------|-------|-------|
| JANEIRO | 2019 | 2020 | 2021 | 2022 | 2023 |
| Mulheres do ciclo gravídico puerperal encaminhadas a UTI | 0,40% | 0,50% | 0,60% | 1,20% | 3,05% |

Desfechos Maternos - JANEIRO de 2024



| | | |
|--|---------------------------------------|-----|
| 1 - Complicações maternas graves | HEMORRAGIA PÓS PARTO | 102 |
| | PRÉ ECLAMPSIA | 38 |
| | ECLAMPSIA | 5 |
| | SÍNDROME DE HELLP | 9 |
| | COVID | 0 |
| | INFECÇÃO | 11 |
| 2 - Intervenções críticas ou uso de UTI | HEMOTRANFUSÃO | 28 |
| | UTI | 40 |
| | HISTERECTOMIA PÓS PARTO | 1 |
| | COVID | 0 |
| | INFECÇÃO | 4 |
| 3 - Condições ameaçadoras à vida - NEAR MISS | Disfunção cardiovascular | 0 |
| | Disfunção respiratória | 1 |
| | Disfunção renal | 16 |
| | Disfunção hematológica/ da coagulação | 1 |
| | Disfunção hepática | 8 |
| | Disfunção neurológica | 0 |
| | Disfunção uterina HPP | 1 |
| | Disfunção uterina Infecção | 0 |

Fonte: Relatório mensal de indicadores das supervisoras de enfermagem nos hospitais com Parto Seguro.
Mês de Referência: JANEIRO 2024.

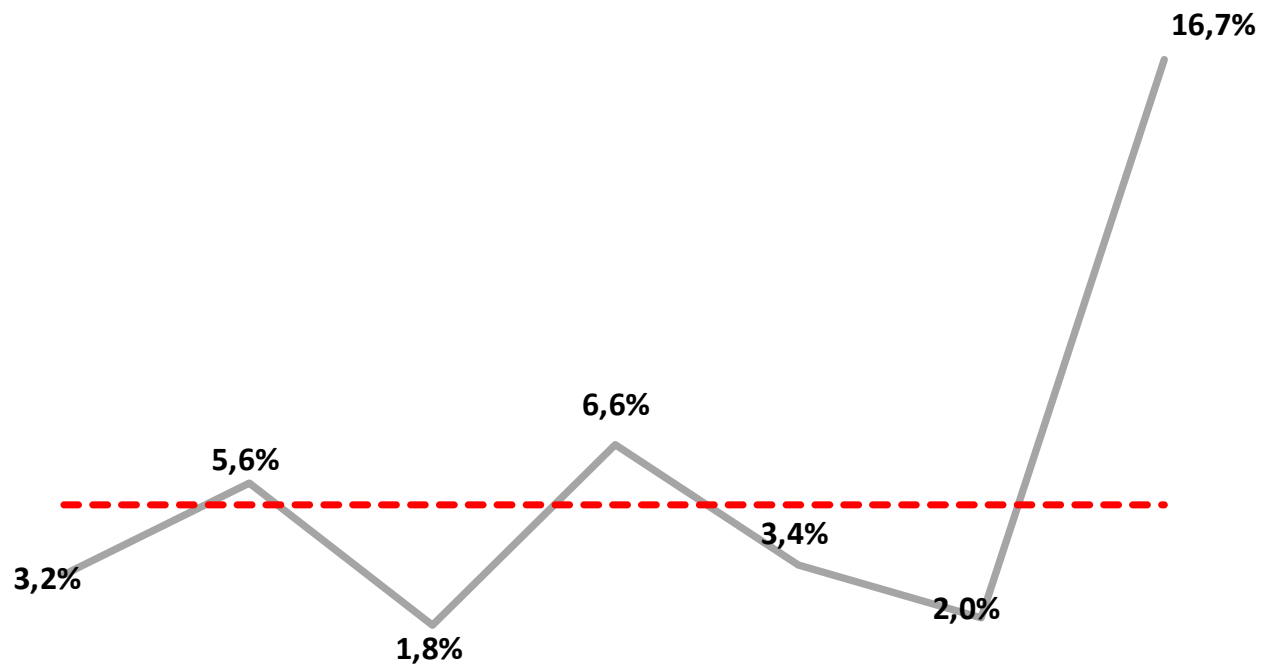
Óbito Materno - JANEIRO de 2024

NÃO HOUVE

Inserção de D.I.U. Pós Parto - JANEIRO de 2024

Total de Partos
N = 2.327

n = 167
 \bar{x} = 7,2%



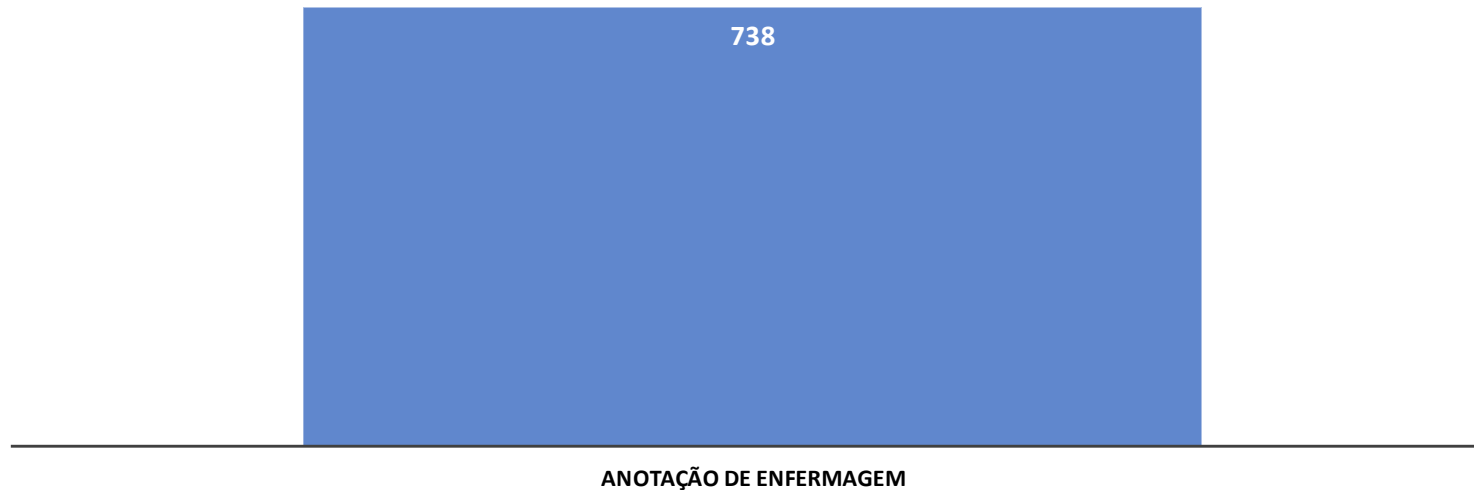
| | Alípio | Fernando Mauro | Waldomiro | Ignácio | Degni | Tide | Cachoeirinha |
|------------------------|------------|----------------|------------|------------|------------|------------|--------------|
| Total de Partos | 314 | 374 | 382 | 213 | 175 | 245 | 605 |
| Inserção de DIU | 10 | 21 | 7 | 14 | 6 | 5 | 101 |

| Comparativo Histórico | | | | | |
|-----------------------|------|------|------|------|------|
| JANEIRO | 2019 | 2020 | 2021 | 2022 | 2023 |
| Inserção de Diu | 7% | 2% | 13% | 9,4% | 6,1% |

Tema de capacitação geral dos colaboradores nos hospitais JANEIRO de 2024

Participações = **738**

\bar{X} de capacitação de colaboradores ativos no mês: **94%**



| TAXA DE CESARIANAS % | TAXA DE CESARIANAS EM PRIMÍPARAS % | PARTOS EM ADOLESCENTES | PARTO REFERENCIA | MONITORAMENTO DAS ORIENTAÇÕES ÀS GESTANTES CONTACTADAS POR BUSCA ATIVA % | TAXA DE RETORNO AO HOSPITAL DE REFERÊNCIA AO PARTO (BUSCA ATIVA RETORNO) | ROTURA ARTIFICIAL DA MEMBRANA | PARTO DE MULHERES PORTADORAS DE ALGUMA DEFICIÊNCIA | GESTÃO COM FATOR DE RISCO | MONITORAMENTO POR PARTOGRAMA % | TAXA DE ACOMPANHANTES NO TRABALHO DE PARTO % | INÍCIO ESPONTÂNEO DO TRABALHO DE PARTO | COBERTURA PROFILÁTICA AO EGB + % | TOTAL DE PARTOS CPN E PP | Percentual de transferências do PPP | PARTOS NORMAIS COM OCITOCINA NO 2º ESTÁGIO | POSIÇÕES DE PARTO NÃO SUPINA | |
|----------------------|------------------------------------|------------------------|------------------|--|--|-------------------------------|--|---------------------------|--------------------------------|--|--|----------------------------------|--------------------------|-------------------------------------|--|------------------------------|---|
| 30,89% | 29,27% | 10,83% | 73,89% | 93,06% | 87,57% | 27,57% | 0,00% | 64,01% | 94,57% | 88,69% | 63,36% | 93,75% | 89,25% | 8,97% | 14,29% | 97,18% | 5 |
| 37,70% | 33,33% | 8,56% | 96,26% | 71,98% | 32,80% | 15,86% | 0,27% | 41,18% | 94,30% | 92,54% | 76,98% | 90,48% | 34,48% | 4,17% | 21,46% | 96,94% | 2 |
| 39,53% | 39,26% | 9,69% | 74,87% | NR | NR | 19,90% | 0,52% | 41,36% | 94,92% | 94,92% | 70,51% | 100,00% | NR | NR | 16,02% | 99,56% | 6 |
| 35,21% | 34,41% | 7,04% | 67,14% | 36,81% | 66,67% | 17,91% | 0,00% | 59,62% | 98,05% | 97,40% | 66,48% | 100,00% | 97,81% | 12,86% | 13,04% | 99,26% | 5 |
| 41,14% | 42,25% | 8,57% | 55,43% | 67,68% | 55,56% | 30,19% | 0,00% | 73,14% | 97,22% | 94,44% | 49,25% | 100,00% | 91,09% | 10,13% | 15,53% | 99,01% | 6 |
| 33,47% | 30,69% | 11,43% | 59,18% | 42,86% | 90,12% | 24,06% | 0,00% | 34,29% | 96,23% | 94,34% | 74,74% | 100,00% | 88,27% | 7,41% | 2,45% | 100,00% | 5 |
| 39,01% | 33,22% | 10,58% | 77,36% | NR | NR | 28,78% | 0,00% | 42,64% | 94,07% | 93,26% | 60,16% | 93,18% | 83,67% | 20,08% | 33,06% | 94,43% | 9 |
| 52,63% | 66,67% | 5,26% | 100,00% | NR | NR | 11,11% | 0,00% | 89,47% | 100,00% | 100,00% | 84,62% | 100,00% | NR | NR | 11,11% | 88,89% | 1 |
| 36,71% | 34,63% | 9,71% | 75,51% | 48,26% | 61,84% | 23,47% | 0,10% | 55,72% | 96,17% | 94,45% | 67,94% | 96,77% | 80,76% | 10,60% | 16,55% | 97,51% | 5 |

INDICADORES

| INDICADORES DE AVALIAÇÃO DOS SERVIÇOS - REFERÊNCIA JANEIRO/2024 | | | | | | | | | | | | | | | | |
|---|-----------|------------------------------------|------------------------------|--------------------------------------|---|-----------------------------------|--|--|--|----------------------------------|---------------------------|--|-----------------------------------|-------------------------|--|---|
| HOSPITAL MUNICIPAL | PESO 4000 | PRESEÇA DE ACOMPANHANTE NO PARTO % | TOTAL DE NASCIDOS VIVOS >42s | TAXA DE RN COM APGAR <7 NO 5º MINUTO | TAXA DE RN ENCAMINHADOS PARA A UTI NEONATAL COM IG IGUAL OU SUPERIOR A 37 SEMANAS % | PROMOÇÃO DO CONTATO PELE A PELE % | PERCENTUAL DE CLAMPEAMENTO OPORTUNO DO CORDÃO UMBILICAL EM RECÉM-NASCIDOS COM INDICAÇÃO DE CLAMPEAMENTO OPORTUNO DE PARTO NORMAL % | AVALIAÇÃO DO NEONATAL SOBRE O VENTRE MATERNO | ALEITAMENTO NA PRIMEIRA HORA DE VIDA % | TAXA DE ÓBITO NEONATAL PRECOCE % | ÓBITO FETAL INTRA-UTERINO | ÓBITO MATERNO POR 100.000 NASCIDOS VIVOS | TAXA DE AUDITORIA EM PRONTUÁRIO % | PRONTUÁRIOS INCOMPLETOS | PUÉRPERAS QUE RECEBERAM HEMOTRANSFUSÃO | MULHERES COM PRÉ-ECLÂMPSIA QUE UTILIZARAM MSG04 |
| ALÍPIO CORREA NETO | 4,47% | 99,68% | 0,00% | 0,32% | 1,03% | 95,22% | 100,00% | 96,79% | 98,92% | 9,58% | 2,23% | 0,00% | 28,66% | 7,78% | 0,64% | 100,00% |
| DR. FERNANDO MAURO PIRES | 1,89% | 99,72% | 0,00% | 0,81% | 2,15% | 97,59% | 100,00% | 79,19% | 99,37% | 2,70% | 1,60% | 0,00% | 9,89% | 0,00% | 0,27% | 100,00% |
| DR. PROF. WALDOMIRO DE PAULA | 3,42% | 100,00% | 0,00% | 1,32% | 2,83% | 99,71% | 100,00% | 92,67% | 99,42% | 2,63% | 1,31% | 0,00% | 10,21% | 2,56% | 0,26% | 55,56% |
| IGNÁCIO PROENÇA DE GOUVEA | 4,67% | 99,52% | 0,00% | 0,00% | 2,02% | 100,00% | 100,00% | 67,97% | 99,48% | 4,67% | 0,47% | 0,00% | 10,33% | 4,55% | 0,47% | 0,00% |
| PROF. MÁRIO DEGNI | 3,41% | 100,00% | 0,00% | 1,14% | 1,28% | 99,34% | 100,00% | 84,09% | 100,00% | 11,36% | 1,14% | 0,00% | 24,57% | 6,98% | 0,57% | 100,00% |
| TIDE SETUBAL | 4,12% | 100,00% | 0,00% | 0,82% | 2,27% | 100,00% | 100,00% | 95,97% | 100,00% | 8,23% | 1,22% | 0,00% | 11,02% | 7,41% | 0,41% | 0,00% |
| VILA NOVA Cachoeirinha | 3,46% | 100,00% | 0,00% | 1,81% | 3,32% | 99,62% | 100,00% | 99,00% | 99,42% | 8,24% | 1,65% | 0,00% | 16,90% | 10,87% | 2,98% | 100,00% |
| SERVIDOR PÚBLICO MUNICIPAL | 5,26% | 100,00% | 0,00% | 0,00% | 0,00% | 94,44% | 100,00% | 87,50% | 94,12% | 52,63% | 0,00% | 0,00% | 6,45% | 6,25% | 0,00% | 0,00% |
| TOTAL (Nº) / | 3,90% | 99,85% | 0,00% | 0,78% | 2,33% | 98,24% | 100,00% | 87,95% | 98,84% | 6,89% | 1,19% | 0,00% | 15,15% | 6,25% | 1,07% | 89,47% |



CEJAM

[!\[\]\(34b4f260a8587d2e97eeaee361cc357b_img.jpg\)](#) [!\[\]\(b5f3742814ad7ea0f0989480e393a386_img.jpg\)](#) [!\[\]\(7a21b292b296aee11cc1473808e99c9f_img.jpg\)](#) [!\[\]\(7e14619d3af7f52656a3613664aa4960_img.jpg\)](#) | CEJAM Oficial