

RELATÓRIO GERENCIAL DA QUALIFICAÇÃO DA ASSISTÊNCIA

PARTE II - PARTO SEGURO À MÃE PAULISTANA 002/2011



JANEIRO de 2024

Hospitais

UNIDADE DE TERAPIA INTENSIVA E UNIDADE DE CUIDADOS INTERMEDIÁRIOS

- ✓ . H.M DR. FERNANDO MAURO PIRES – Campo Limpo
- ✓ H.M PROF . WALDOMIRO DE PAULA - Hospital Planalto
- ✓ H.M DR. IGNÁCIO PROENÇA DE GOUVÊA - Hospital João XXIII
- ✓ H.M E MATERNIDADE PROF MÁRIO DEGNI - Hospital Sarah
- ✓ H.M.M.E. DR. MÁRIO DE MORAES ALTENFELDER SILVA - Vila Nova Cachoeirinha
- ✓ H.M PROF DR. ALÍPIO CORRÊA NETTO - Ermelino Matarazzo

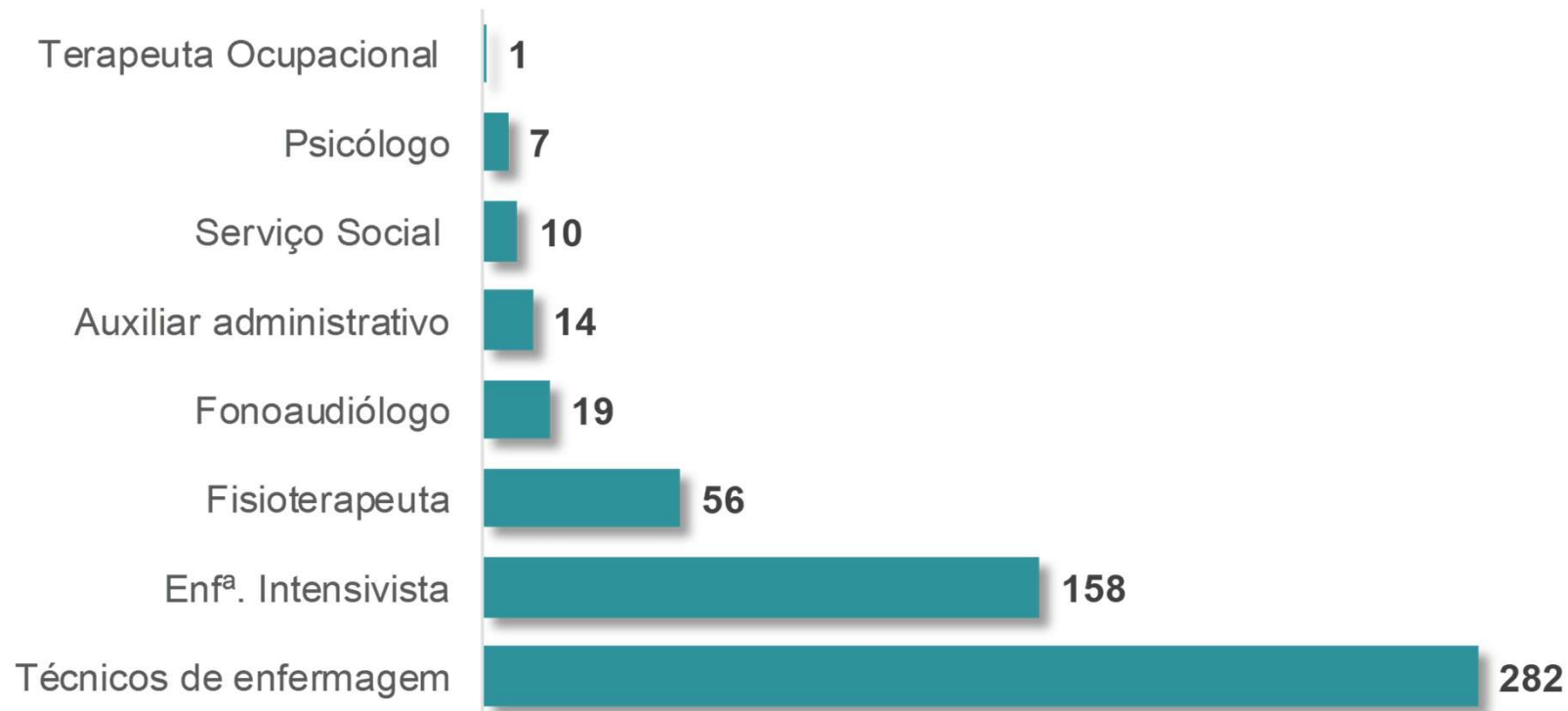
Sumário

- 01 INTERNAÇÕES UTIN
- 02 INTERNAÇÕES UCIN
- 03 CLASSIFICAÇÃO DOS RECÉM-NASCIDOS INTERNADOS POR IDADE GESTACIONAL NO SETOR NEONATAL
- 04 CAUSAS DE INTERNAÇÃO NO SETOR NEONATAL
- 05 RN'S - INSERIDOS NO PROTOCOLO DE HIPOTERMIA NO SETOR NEONATAL
- 06 INSERÇÃO E PERDAS DO PICC - CATETER CENTRAL DE INSERÇÃO PERIFÉRICA NO SETOR NEONATAL
- 07 MOTIVOS DE RETIRADA DO PICC - CATETER CENTRAL DE INSERÇÃO PERIFÉRICA NO SETOR NEONATAL
- 08 TENTATIVAS DE PUNÇÕES DO PICC - CATETER CENTRAL DE INSERÇÃO PERIFÉRICA NO SETOR NEONATAL
- 09 TEMPO DE USO DO PICC - CATETER CENTRAL DE INSERÇÃO PERIFÉRICA NO SETOR NEONATAL
- 10 TIPOS DE ACESSO NO SETOR NEONATAL
- 11 EXTUBAÇÃO ACIDENTAL NO SETOR NEONATAL
- 12 FIXAÇÃO DE CÂNULAS
- 13 LESÃO DE PELE NO SETOR NEONATAL
- 14 PERDAS DA Sonda ORONASOGASTROENTERAL NO SETOR NEONATAL
- 15 FLEBITE NO SETOR NEONATAL
- 16 POSTURAÇÃO CANGURU NO SETOR NEONATAL
- 17 HORARIO DO SONINHO NO SETOR NEONATAL
- 18 MANUSEIO MÍNIMO DO SETOR NEONATAL
- 19 ATENDIMENTO DE FONOAUDIOLOGIA NO SETOR NEONATAL
- 20 PRODUÇÃO DE ATENDIMENTO DA PSICOLOGIA NO SETOR NEONATAL
- 21 PRODUÇÃO DE ATENDIMENTO DA PSICOLOGIA NO ALOJAMENTO CONJUNTO
- 22 PRODUÇÃO DE ATENDIMENTO DO SERVIÇO SOCIAL NO SETOR NEONATAL
- 23 PRODUÇÃO DE ATENDIMENTO DO SERVIÇO SOCIAL NO ALOJAMENTO CONJUNTO
- 24 LESÃO DE SEPTO NASAL POR USO DE CPAP
- 25 ÓBITOS NO SETOR NEONATAL
- 26 TEMA DE CAPACITAÇÃO GERAL NOS SETORES NEONATAIS
- 27 OUTRAS CAPACITAÇÕES NOS SETORES NEONATAIS

RECURSOS HUMANOS DE EQUIPE MULTIPROFISSIONAL NOS SETORES NEONATAIS DOS SEIS HOSPITAIS - JANEIRO DE 2024

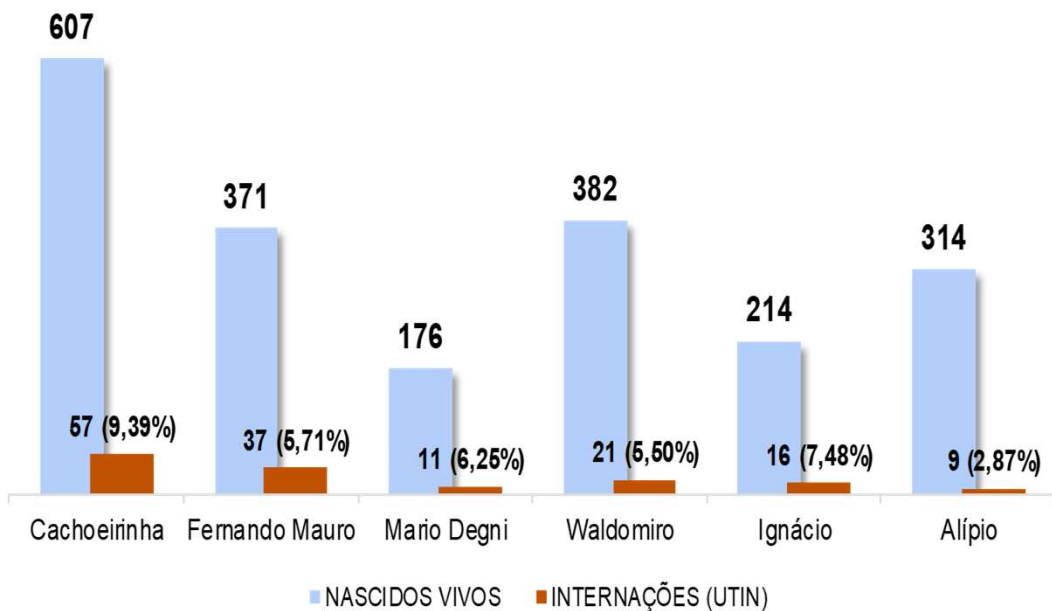
HOSPITAIS: MÁRIO DEGNI, WALDOMIRO DE PAULA, FERNANDO MAURO,IGNÁCIO PROENÇA, VILA NOVA CACHOEIRINHA E ALÍPIO CORRÊA

TOTAL DE COLABORADORES
547

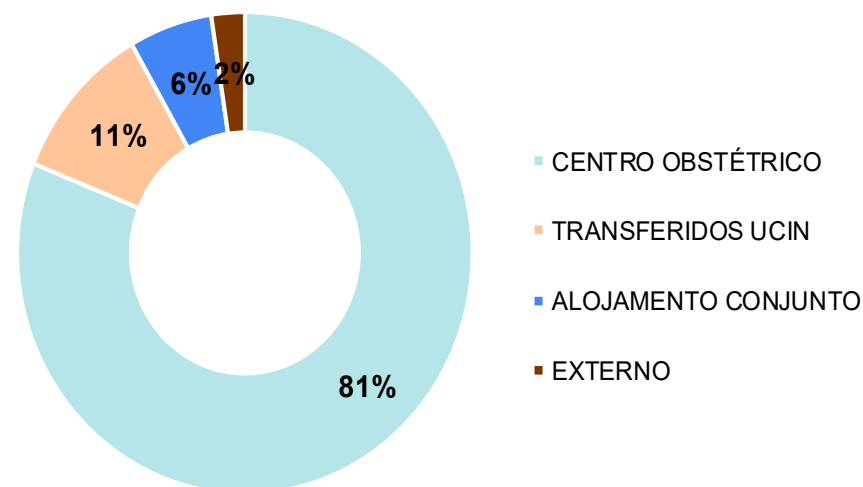


INTERNAÇÕES UTIN - JANEIRO DE 2024

TOTAL NASCIDOS VIVOS
2064



TOTAL DE INTERNAÇÕES
151 (7%)

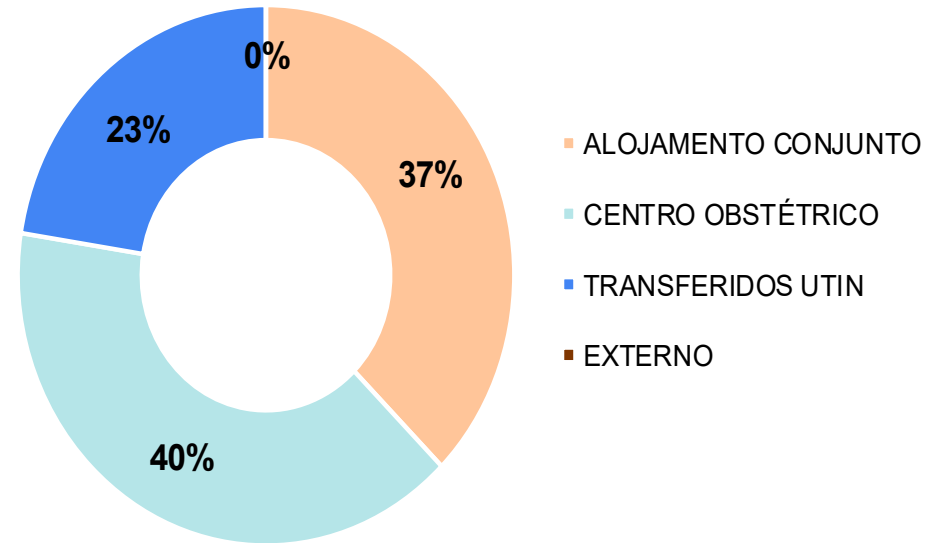
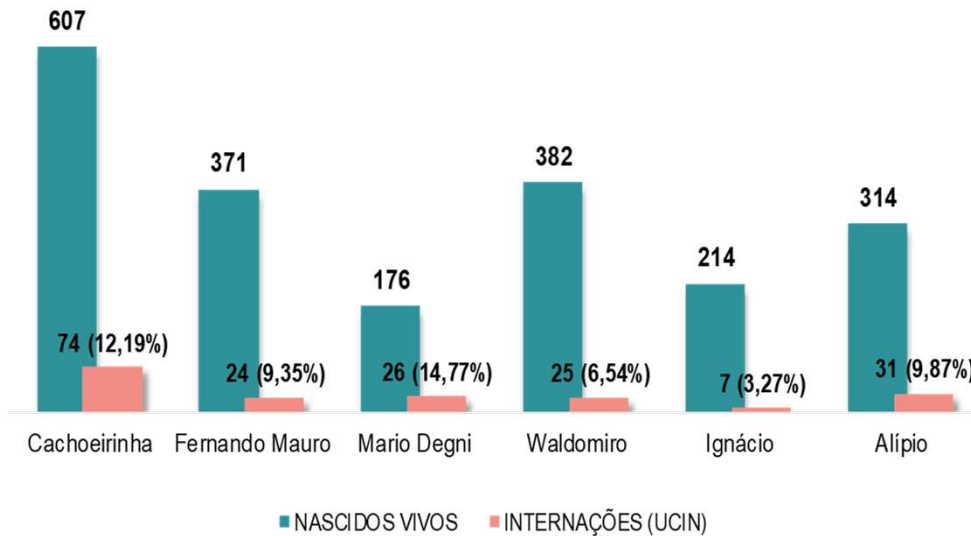


DEZEMBRO/2023			
Hospital	Nascidos Vivos	Internações (UTIN)	% Internações (UTIN)
Cachoeirinha	551	43	8%
Fernando Mauro	385	24	6%
Mario Degni	153	10	7%
Waldomiro	331	21	6%
Ignácio	172	14	8%
Alípio	294	14	5%

INTERNAÇÕES UCIN - JANEIRO DE 2024

**TOTAL NASCIDOS VIVOS
2064**

**TOTAL DE INTERNAÇÕES
187 (9,1%)**



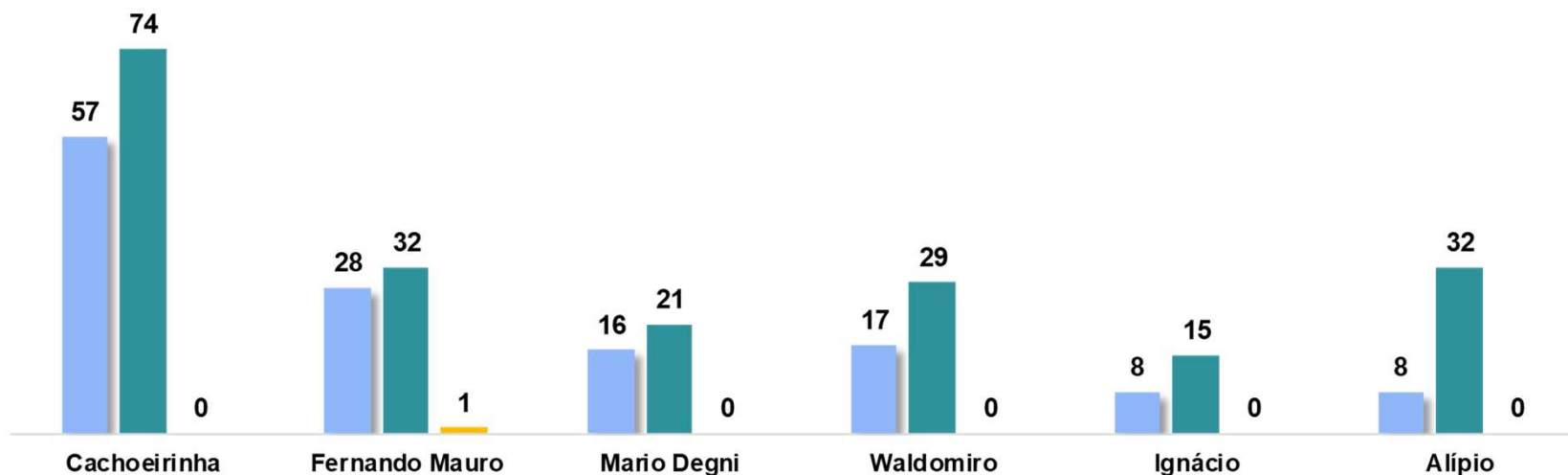
No Mario Degni vem aumentando as internações na UCIN por conta de alguns diagnósticos como: Icterícia ou uso de antibióticos que antes eram realizados no alojamento, estão recebendo o tratamento na UCIN.

DEZEMBRO/2023			
Hospital	Nascidos Vivos	INTERNAÇÕES (UCIN)	% Internações (UCIN)
Cachoeirinha	551	91	17%
Fernando Mauro	385	41	11%
Mario Degni	153	34	22%
Waldomiro	331	26	8%
Ignácio	172	13	8%
Alípio	294	24	8%

CLASSIFICAÇÃO DOS RECÉM-NASCIDOS INTERNADOS POR IDADE GESTACIONAL NO SETOR NEONATAL - JANEIRO DE 2024

HOSPITAIS: MÁRIO DEGNI, WALDOMIRO DE PAULA, FERNANDO MAURO,IGNÁCIO PROENÇA, VILA NOVA CACHOEIRINHA E ALÍPIO CORRÊA

< 37 SEMANAS ≥ 37 à 41(6/7) SEMANAS ≥ 42 SEMANAS
134 (40%) **203 (60%)** **1 (0,3%)**



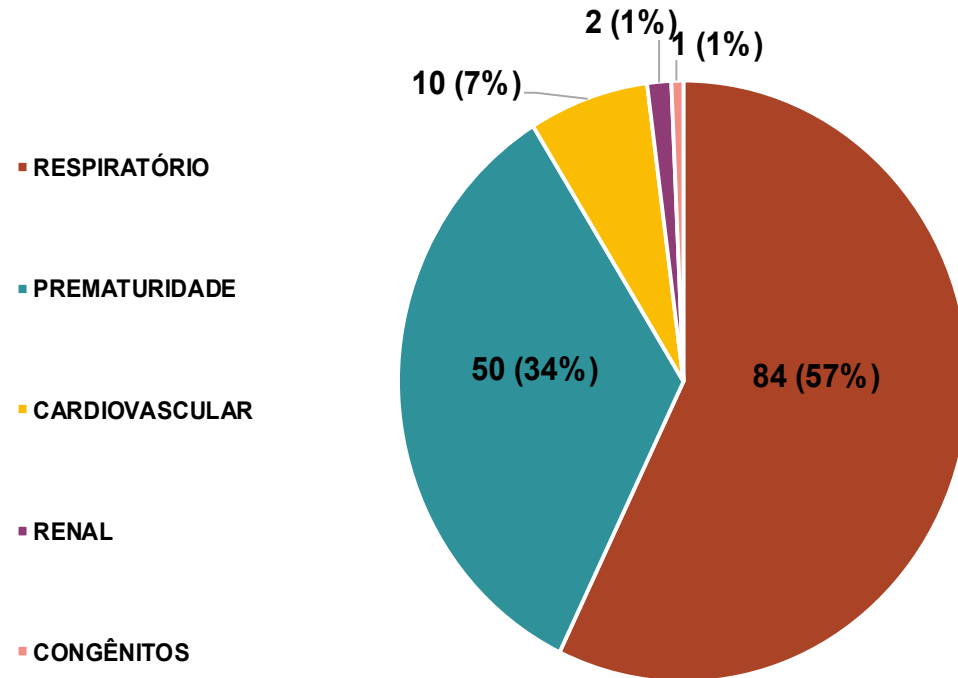
■ PRÉ TERMO <37 SEMANAS ■ TERMO ≥ 37 SEMANAS A 41 SEMANAS E 6 DIAS ■ PÓS TERMO ≥42 SEMANAS

DEZEMBRO/2023			
HOSPITAL	PRÉ TERMO <37 SEMANAS	TERMO ≥ 37 SEMANAS A 41 SEMANAS E 6 DIAS	PÓS TERMO ≥42 SEMANAS
Cachoeirinha	59 (44%)	75 (56%)	0 (0%)
Fernando Mauro	27 (47%)	31 (53%)	0 (0%)
Mario Degni	23 (52%)	21 (48%)	0 (0%)
Waldomiro	25 (53%)	22 (47%)	0 (0%)
Ignácio	7 (35%)	13 (65%)	0 (0%)
Alípio	17 (45%)	24 (63%)	0 (0%)

CAUSAS DE INTERNAÇÃO NO SETOR NEONATAL DOS SEIS HOSPITAIS – JANEIRO DE 2024

HOSPITAIS: MÁRIO DEGNI, WALDOMIRO DE PAULA, FERNANDO MAURO,IGNÁCIO PROENÇA, VILA NOVA CACHOEIRINHA E ALÍPIO CORRÊA.

TOTAL DE INTERNAÇÕES UTIN
151



UTIN

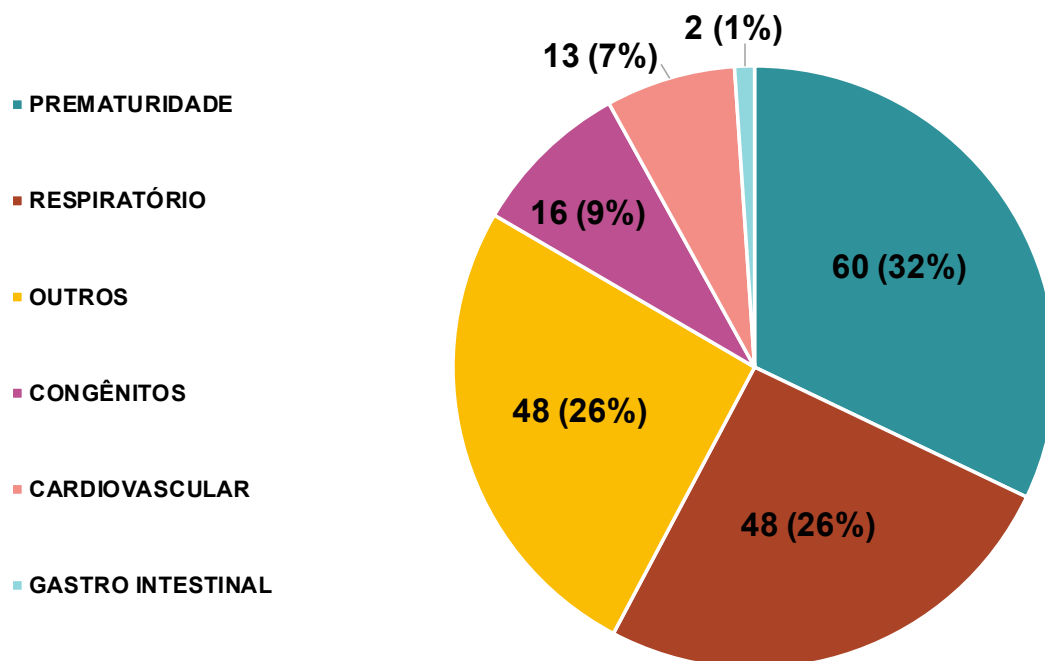
Histórico: DEZEMBRO/2023		
Causas de Internação	UTIN	%
RESPIRATÓRIO	73	55,1%
PREMATURIDADE	41	39,8%
CARDIOVASCULAR	4	3,4%
CONGÊNITOS	1	0,8%
GASTRO INTESTINAL	5	0,0%
OUTROS	0	0,0%
RENAL	0	0,8%
TOTAL	124	100,0%

As Unidades Neonatais seguem o perfil esperado, mantendo como causas principais : HD de casos respiratórios seguidos de prematuridade

CAUSAS DE INTERNAÇÃO NO SETOR NEONATAL DOS SEIS HOSPITAIS – JANEIRO DE 2024

HOSPITAIS: MÁRIO DEGNI, WALDOMIRO DE PAULA, FERNANDO MAURO, IGNÁCIO PROENÇA, VILA NOVA CACHOEIRINHA E ALÍPIO CORRÊA.

TOTAL DE INTERNAÇÕES UCIN
187



UCIN

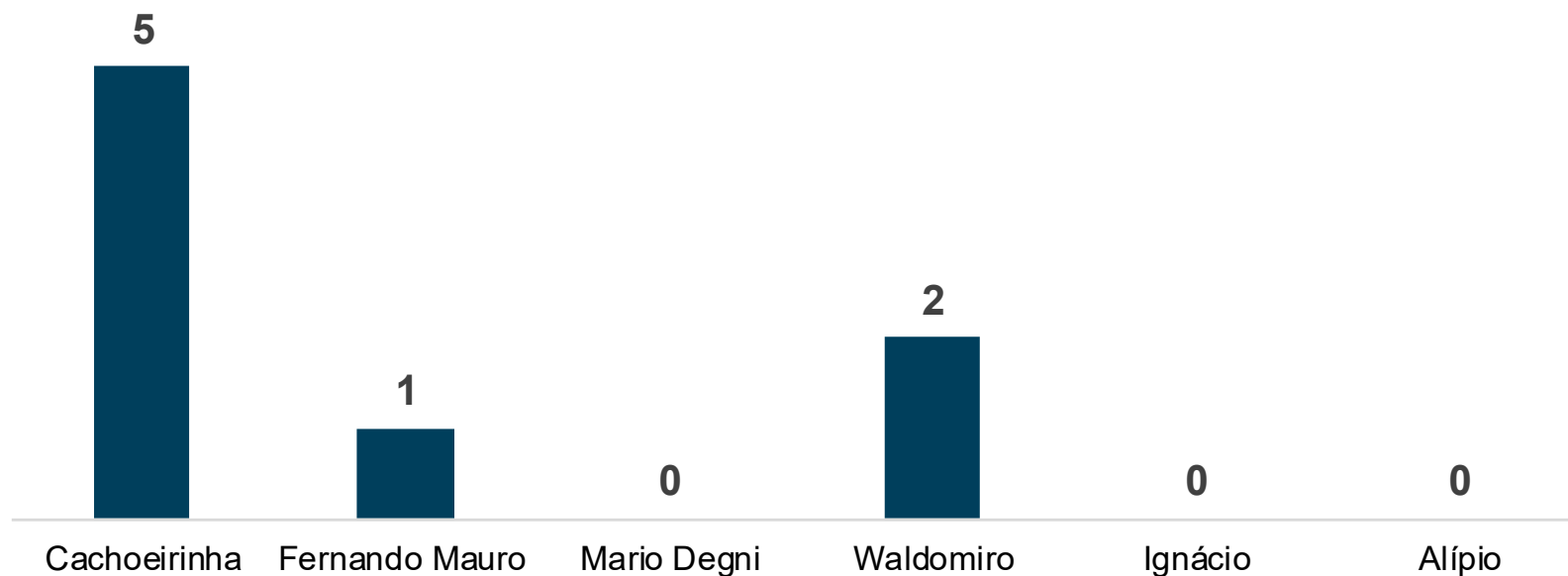
Histórico: DEZEMBRO/2023		
Causas de Internação	UCIN	%
PREMATURIDADE	67	30,9%
RESPIRATÓRIO	55	25,3%
OUTROS	51	23,5%
CONGÊNITOS	27	12,4%
CARDIOVASCULAR	11	5,1%
GASTRO INTESTINAL	6	2,8%
RENAL	0	0,0%

As internações da UCIN mantêm o perfil esperado comparado ao mês anterior, tendo como causas principais : Prematuridade, respiratórios e outros.

RN's - INSERIDOS NO PROTOCOLO DE HIPOTERMIA TERAPEUTICA NO SETOR NEONATAL – JANEIRO 2024

TOTAL DE RN'S NO PROTOCOLO HIPOTERMIA

8

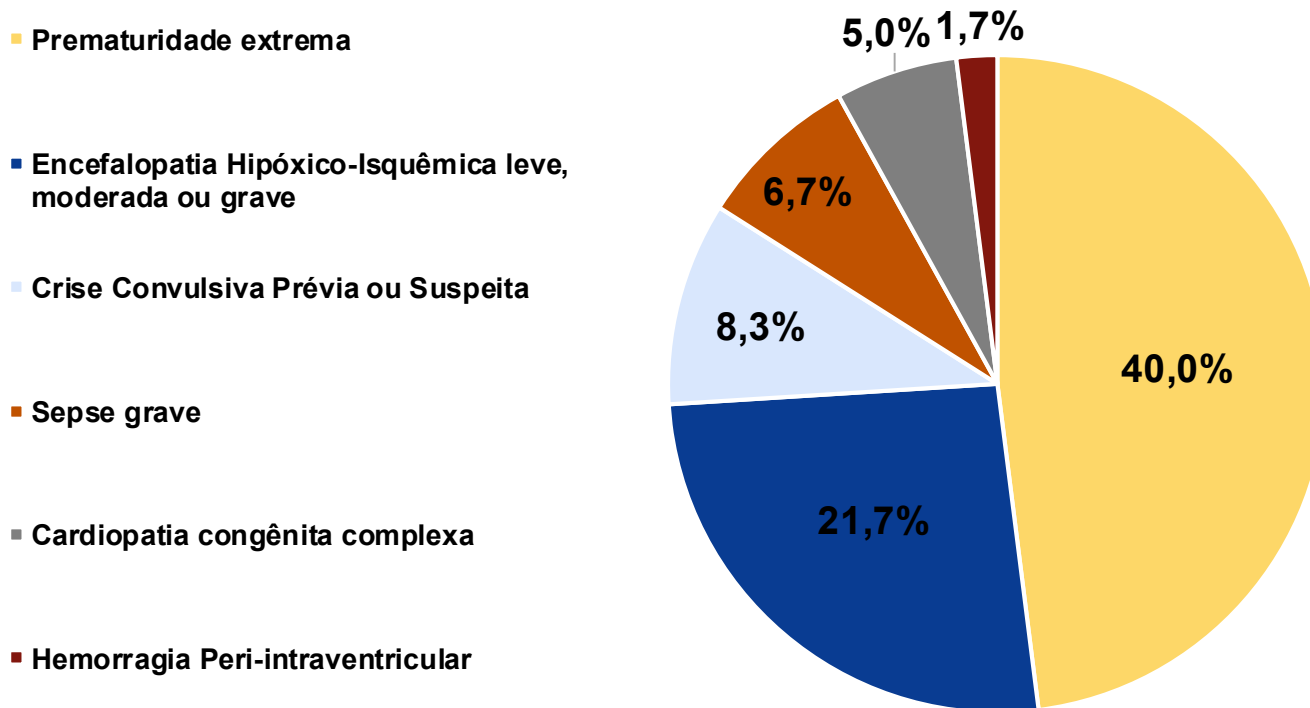


HISTÓRICO: DEZEMBRO/2023	
HOSPITAL	RN'S NO PROTOCOLO HIPOTERMIA
Cachoeirinha	1
Fernando Mauro	0
Mario Degni	0
Waldomiro	0
Ignácio	0
Alípio	2

MONITORAMENTO NEURO CEREBRAL - JANEIRO DE 2024

TOTAL INTERNAÇÕES UTIN
151

TOTAL DE INDICAÇÕES
64 (42%)

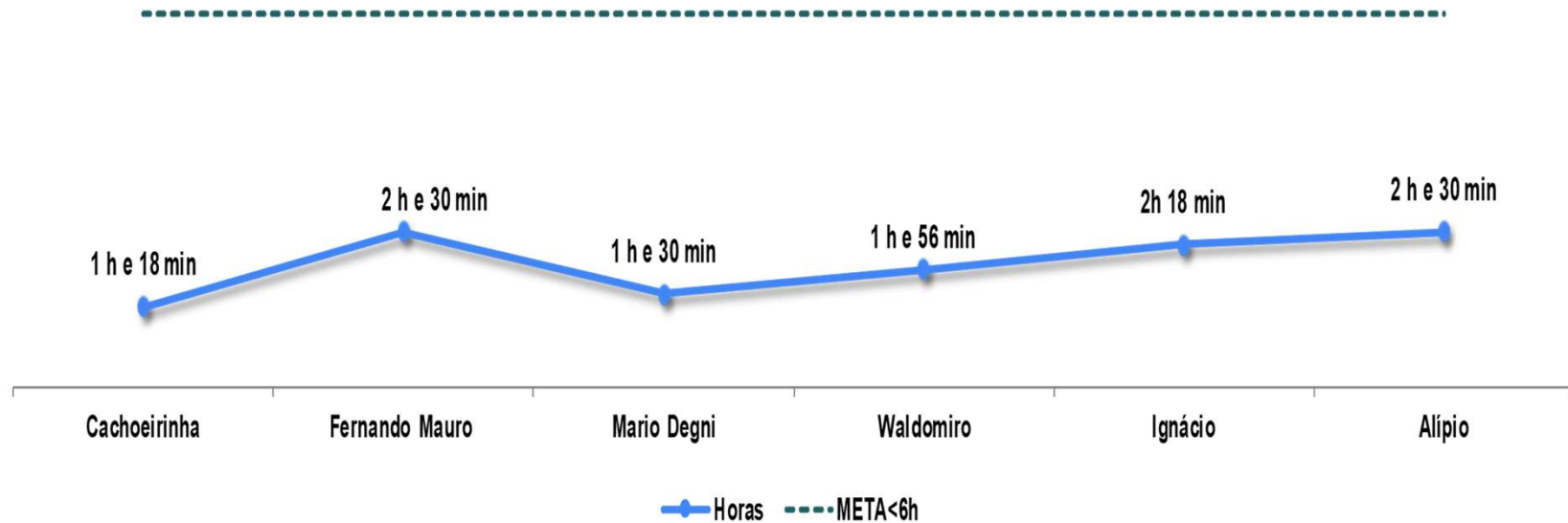


Comparativo Histórico DEZEMBRO - 2023		
Prematuridade extrema	25	53%
Crise Convulsiva Prévia ou Suspeita	6	13%
Encefalopatia Hipóxico-Isquêmica leve, moderada ou grave	6	13%
Instabilidade hemodinâmica/ventilatória	5	11%
Cardiopatia congênita complexa	2	4%
Sepse grave	1	2%
Hemorragia Peri-intraventricular	1	2%
Hiperbilirrubinemia grave	1	2%
Erros inatos do metabolismo	0	0%
Infecção do SNC (Meningite)	0	0%
Total	47	100%

PREVENÇÃO HIPOTERMIA NO RNPT < 34 SEMANAS JANEIRO DE 2024

Tempo médio de estabilidade térmica no RNPT após o nascimento (Meta: 6hs vida).

Média de Horas
2h




Protocolo gerenciado, com tempo de estabilidade térmica do recém-nascidos internados abaixo da meta esperada.

INSERÇÃO E PERDAS DO PICC - CATETER CENTRAL DE INSERÇÃO PERIFÉRICA NO SETOR NEONATAL - JANEIRO DE 2024

PICC POR PACIENTE DIA
645

Nº DE PERDAS DE PICC
6 (1%)

UTIN



DEZEMBRO/2023	
HOSPITAL	% PERDAS DE PICC
Cachoeirinha	1%
Fernando Mauro	1%
Mario Degni	0%
Waldomiro	1%
Ignácio	0%
Alípio	2%

Apresentamos diminuição significativa de 3% nas perdas de cateteres no Hospital WP, após a implantações da comissão de PICC.

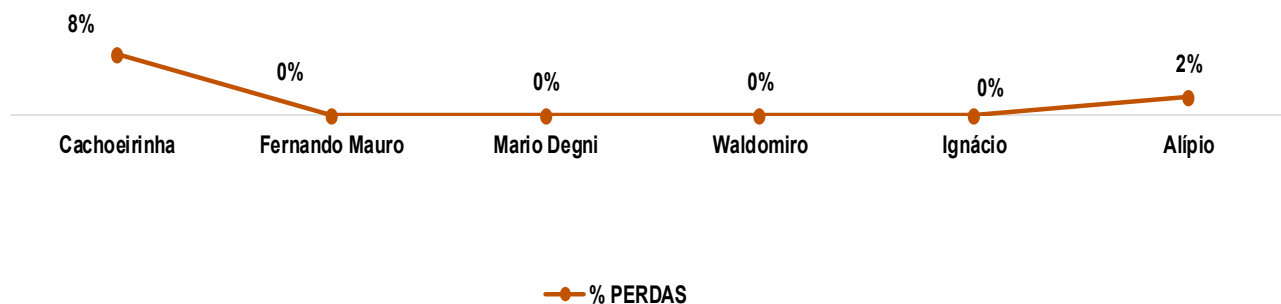
Identificamos ainda perdas de cateteres no Hospital Vila Nova Cachoeirinha por motivo de avaria (lote 42085 Biomedical), sendo notificado, realizado a rastreabilidade e acompanhado pelo Núcleo de Qualidade do Hospital.

INSERÇÃO E PERDAS DO PICC - CATETER CENTRAL DE INSERÇÃO PERIFÉRICA NO SETOR NEONATAL - JANEIRO DE 2024

UCIN

PICC POR PACIENTE DIA
134

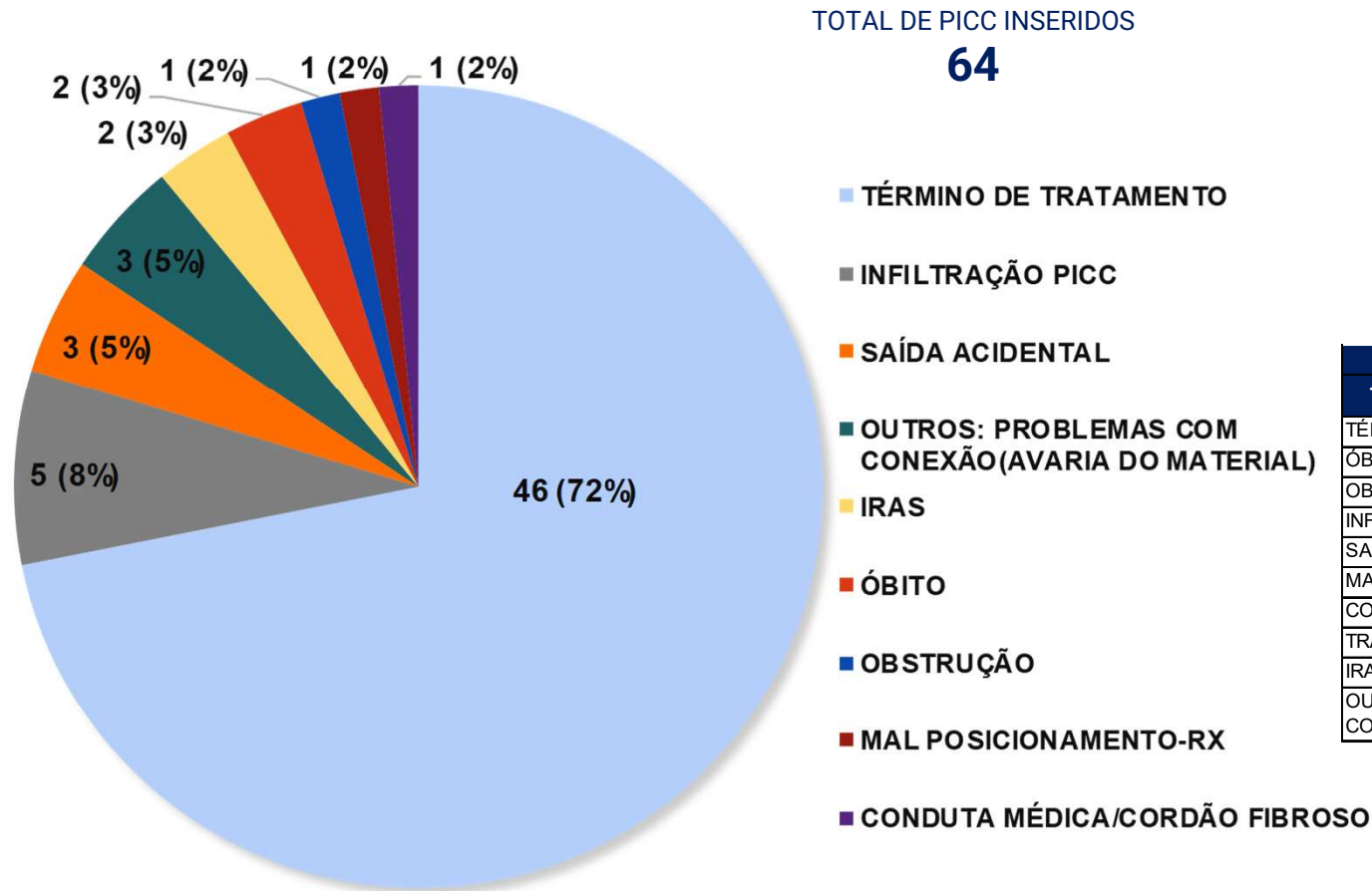
Nº DE PERDAS DE PICC
2 (1%)



DEZEMBRO/2023	
HOSPITAL	% PERDAS DE PICC
Cachoeirinha	0%
Fernando Mauro	0%
Mario Degni	3%
Waldomiro	0%
Ignácio	0%
Alípio	1%

Houve um aumento na porcentagem de perdas de cateteres no Vila Nova cachoeirinha comparado ao mês anterior, pois o único cateter inserido nesse setor foi perdido por avaria do material causando rompimento, sendo notificado e está sendo analisado pelo núcleo de segurança do paciente

MOTIVOS DE RETIRADA DO PICC - CATETER CENTRAL DE INSERÇÃO PERIFÉRICA NO SETOR NEONATAL- JANEIRO DE 2024



Histórico: DEZEMBRO/2023

TOTAL DE PICC INSERIDOS - UTIN	60	%
TÉRMINO DE TRATAMENTO	43	69%
ÓBITO	2	3%
OBSTRUÇÃO	1	2%
INFILTRAÇÃO PICC	4	6%
SAÍDA ACIDENTAL	1	2%
MAL POSICIONAMENTO-RX	3	5%
CONDUTA MÉDICA/CORDÃO FIBROSO	2	3%
TRANSFERÊNCIA	1	2%
IRAS	0	0%
OUTROS: PROBLEMAS COM CONEXÃO(AVARIA DO MATERIAL)	5	8%

Neste mês mantivemos a porcentagem de 72% na retirada de PICC por término de Outros motivos de perdas como: obstrução e infiltração estão sendo trabalhados na unidade.

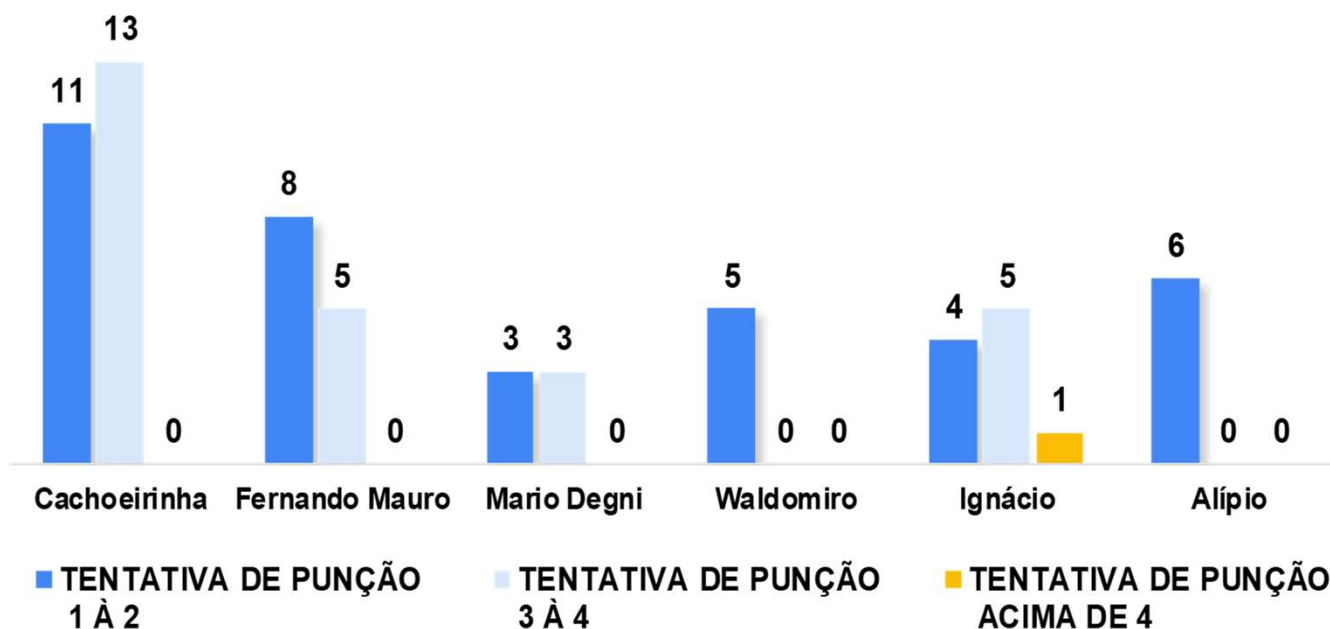
TENTATIVAS DE PUNÇÕES DO PICC - CATETER CENTRAL DE INSERÇÃO PERIFÉRICA NO SETOR NEONATAL - JANEIRO DE 2024

UTIN

1 A 2 PUNÇÕES (UTIN)
37

3 A 4 PUNÇÕES (UTIN)
26

ACIMA DE 4 PUNÇÕES (UTIN)
1



Identificamos um discreto aumento no número de punção relacionado ao mês anterior. Em andamento nas unidades ações como: intensificar a preservação de membros e inserção precoce de cateter de PICC.

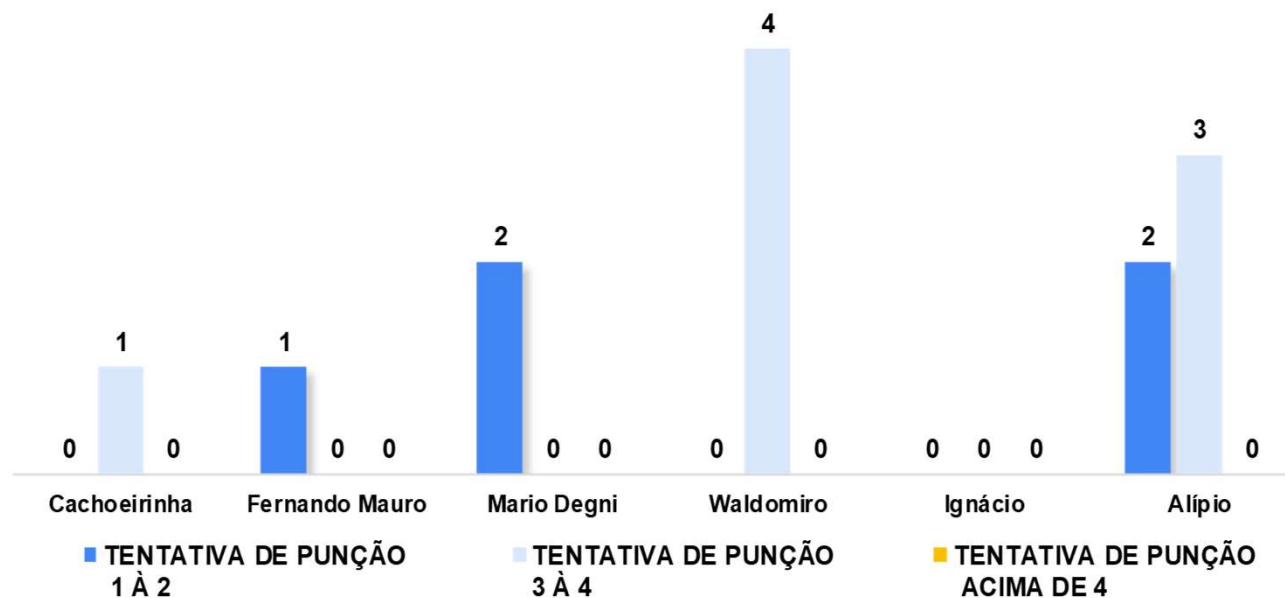
TENTATIVAS DE PUNÇÕES DO PICC - CATETER CENTRAL DE INSERÇÃO PERIFÉRICA NO SETOR NEONATAL - JANEIRO DE 2024

UCIN

1 A 2 PUNÇÕES (UCIN)
5

3 A 4 PUNÇÕES (UCIN)
8

ACIMA DE 4 PUNÇÕES (UCIN)
0



Identificamos discreto aumento de inserção de cateter de PICC na UCIN relacionado ao mês anterior. Não tivemos nenhum cateter inserido acima de 4 punções.

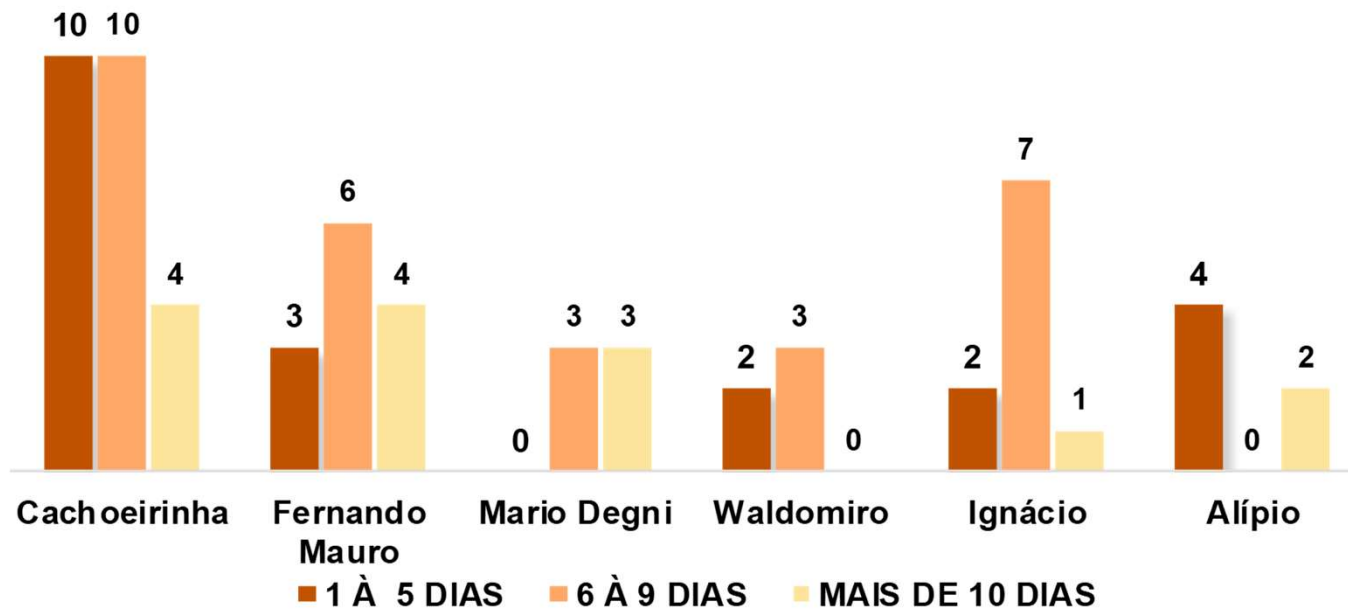
TEMPO DO USO DO PICC - CATETER CENTRAL DE INSERÇÃO PERIFÉRICA NO SETOR NEONATAL - JANEIRO DE 2024

UTIN

1 A 5 DIAS (UTIN)
17

6 A 9 DIAS (UTIN)
23

10 DIAS (UTIN)
12



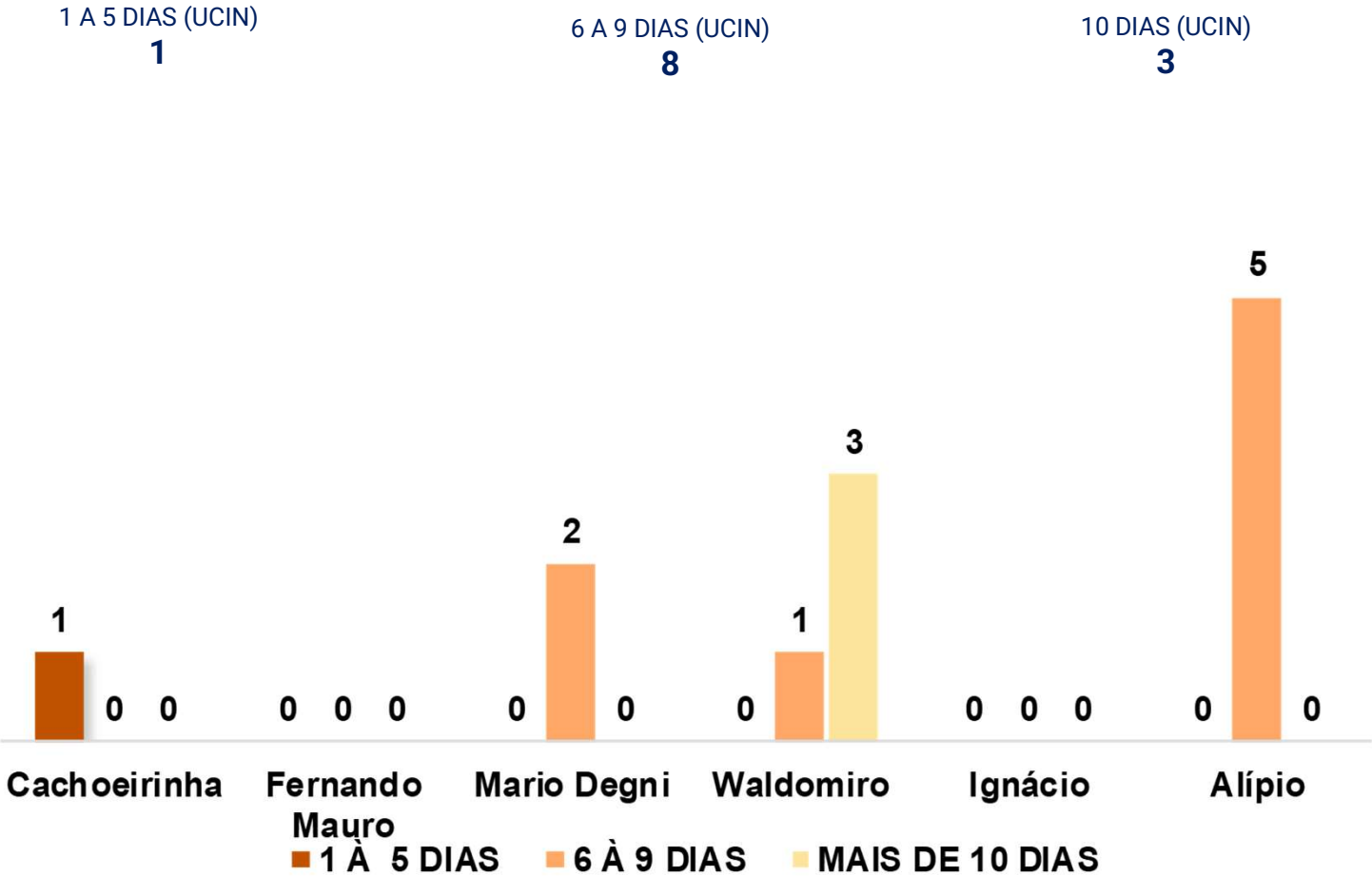
Tempo adequado do uso do cateter, alcançando o objetivo esperado para longa permanência do dispositivo.

Meta: ↑ 6 a 9 dias e > 10 dias

Fonte: Relatório Gerencial UTI Neonatal, Parto Seguro - CEJAM 2024

TEMPO DO USO DO PICC - CATETER CENTRAL DE INSERÇÃO PERIFÉRICA NO SETOR NEONATAL - JANEIRO DE 2024

UCIN



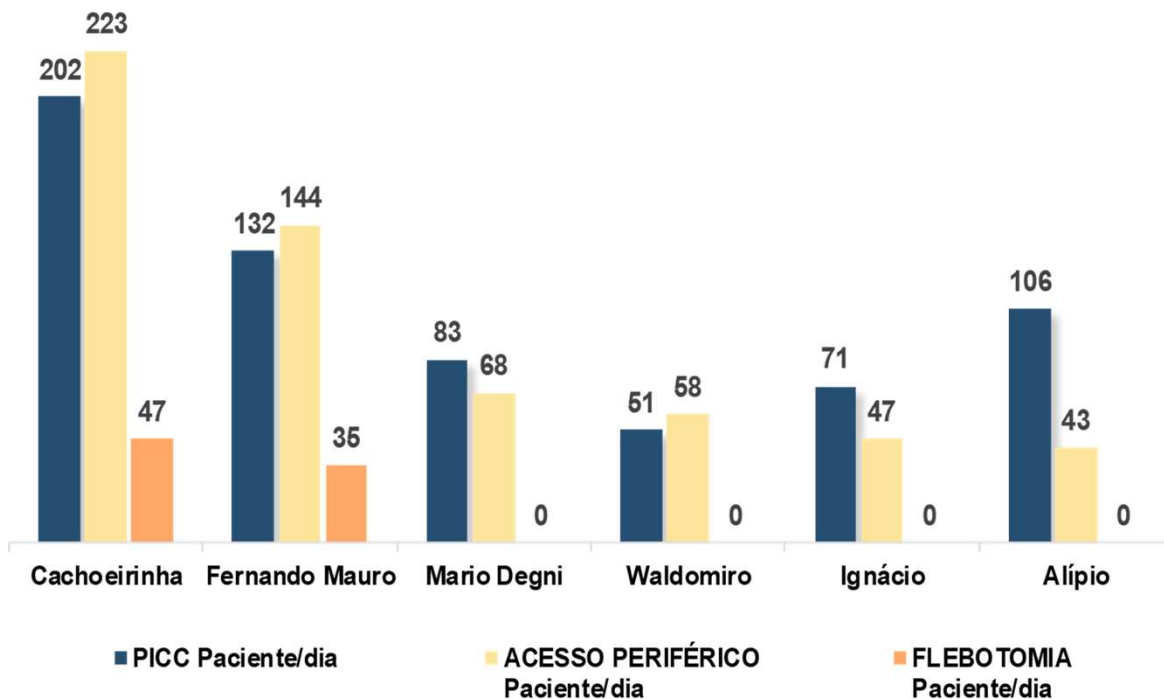
TIPOS DE ACESSO NO SETOR NEONATAL POR PACIENTE DIA JANEIRO DE 2024

UTIN

PICC (UTIN)
645

ACESSO PERIFÉRICO (UTIN)
583

FLEBOTOMIA (UTIN)
35



HOSPITAL	PICC Numero absoluto	FLEBOTOMIA Numero absoluto
Cachoeirinha	24	4
Fernando Mauro	13	3
Mario Degni	6	0
Waldomiro	9	0
Ignácio	10	0
Alípio	6	0

Identificamos um discreto aumento de uso de flebotomia nas unidades Vila nova cachoeirinha e Fernando Mauro, porém aumentou-se também o índice de prematuros evidenciando rede venosa prejudicada e insucesso de inserção de cateteres.

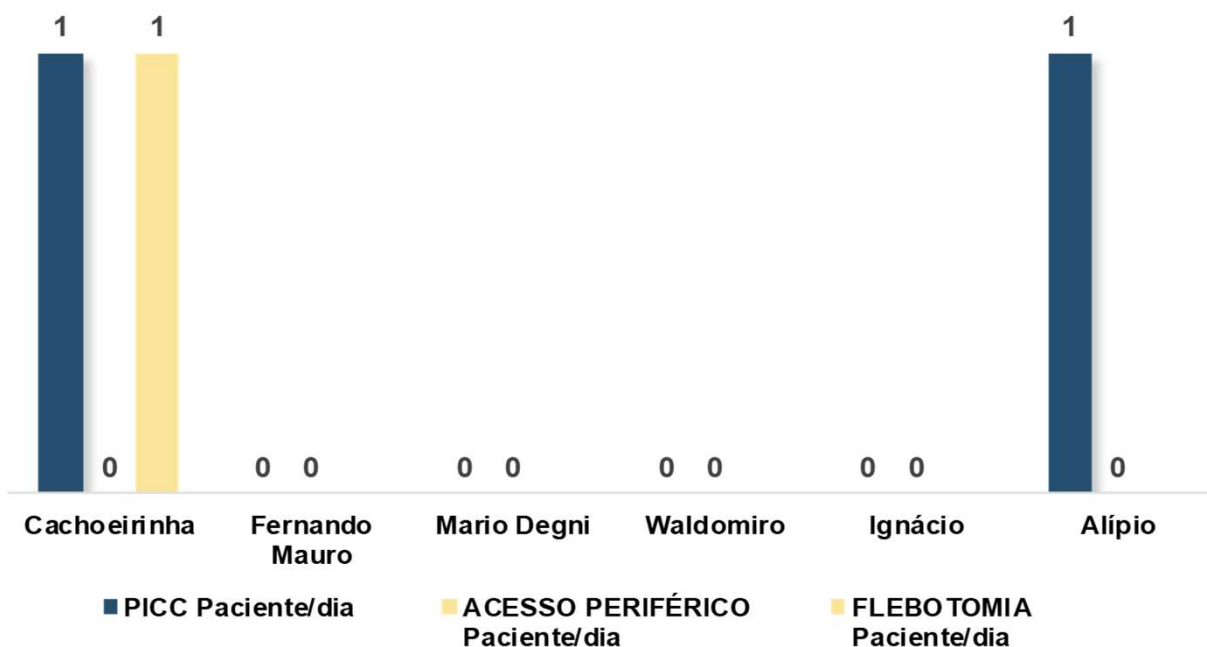
TIPOS DE ACESSO NO SETOR NEONATAL POR PACIENTE DIA - JANEIRO DE 2024

UCIN

PICC (UCIN)
134

ACESSO PERIFÉRICO (UCIN)
340

FLEBOTOMIA (UCIN)
0



HOSPITAL	PICC Numero absoluto	FLEBOTOMIA Numero absoluto
Cachoeirinha	1	0
Fernando Mauro	0	0
Mario Degni	2	0
Waldomiro	4	0
Ignácio	0	0
Alípio	5	0

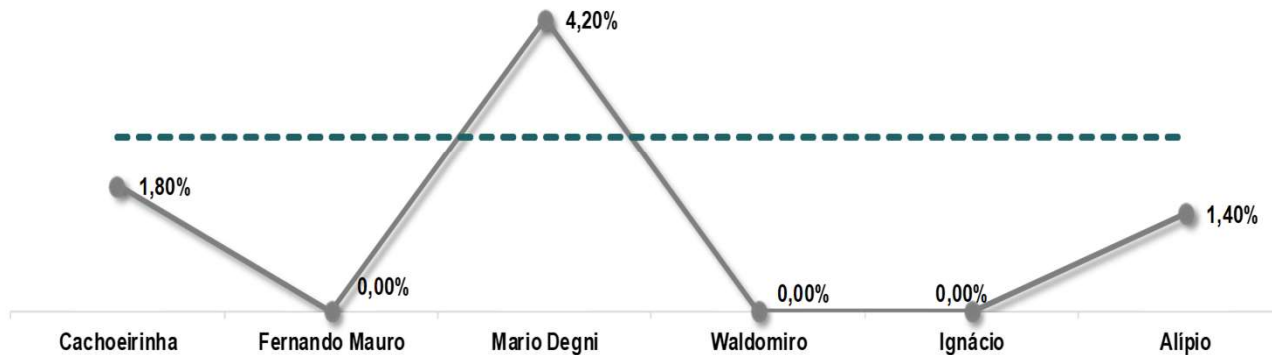
Permanecemos dentro do esperado, tendo como dispositivo de escolha para cuidados intermediários acessos de menor risco, os periféricos.

EXTUBAÇÃO ACIDENTAL NO SETOR NEONATAL – JANEIRO DE 2024

TOTAL DE FIXAÇÃO DE
CÂNULAS CONFORMES
1163

TOTAL DE RN'S
INTUBADOS
585

TOTAL DE EXTUBAÇÃO
ACIDENTAL
10(1,7%)



COMPARATIVO HISTÓRICO DEZEMBRO/2023			
HOSPITAL	RN'S INTUBADOS	EXTUBAÇÃO ACIDENTAL	% EXTUBAÇÃO ACIDENTAL
Cachoeirinha	224	3	1%
Fernando Mauro	80	0	0%
Mario Degni	63	0	0%
Waldomiro	59	0	0%
Ignácio	0	0	0%
Alípio	151	0	0%
Total	577	3	1%

FIXAÇÃO DE CÂNULAS CONFORMES

—●— RN'S INTUBADOS (UTI)

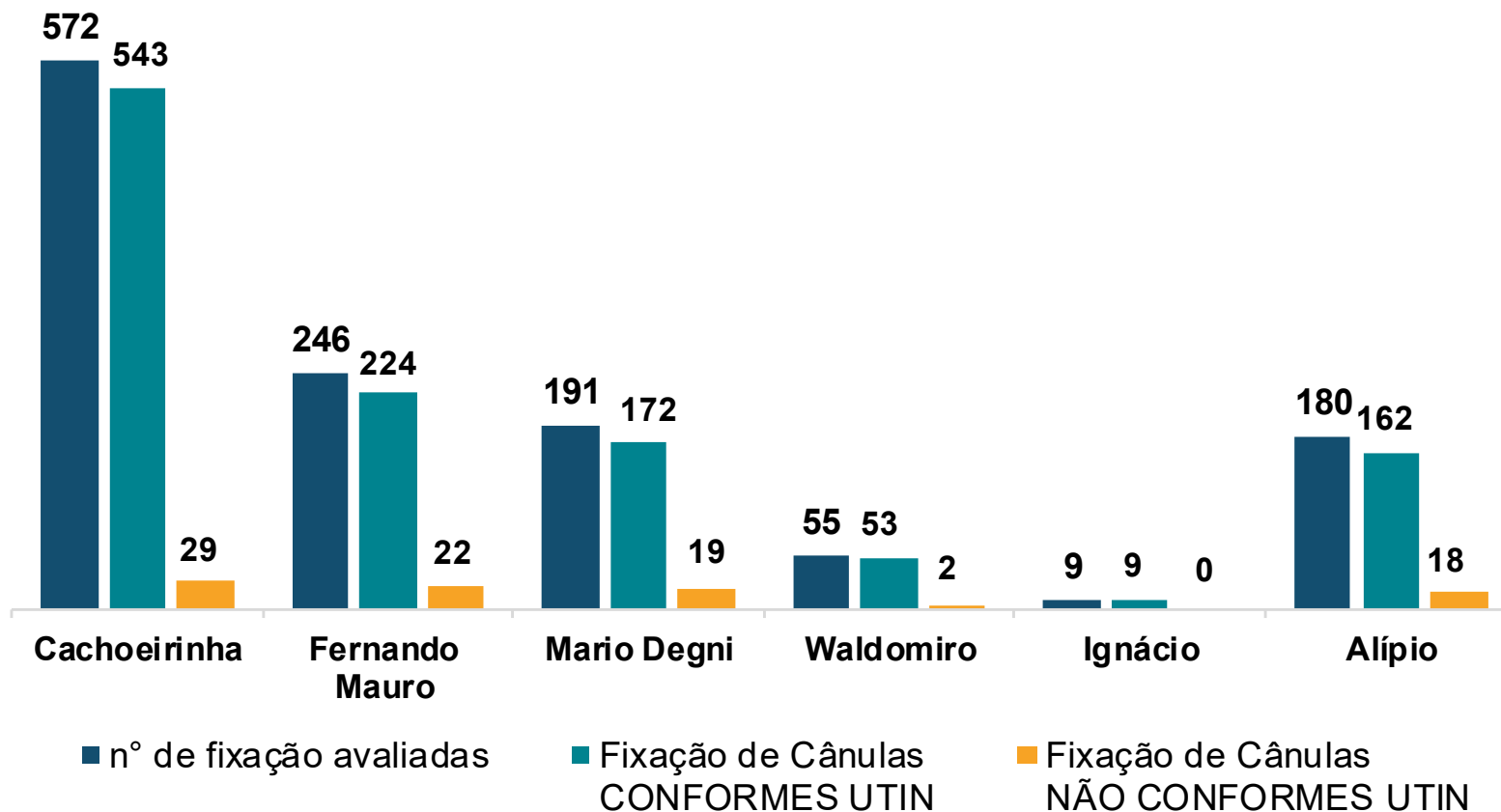
---●--- META <math>< 2,5\%</math>

Todas as unidade ficaram dentro da meta esperada, com exceção do Hospital Mario Degni que apresentou 4 casos de extubação, ficando acima do esperado. A unidade está realizando ações para a prevenção de extubação junto à equipe de fisioterapia e enfermagem como: manuseio do neonato sempre em dupla, contenção gentil e avaliação de fixação de cânula.

QUALIDADE DA FIXAÇÃO DE CÂNULAS - JANEIRO DE 2024

UTIN

FIXAÇÃO DE CÂNULAS CONFORMES
1163 (92,8%)



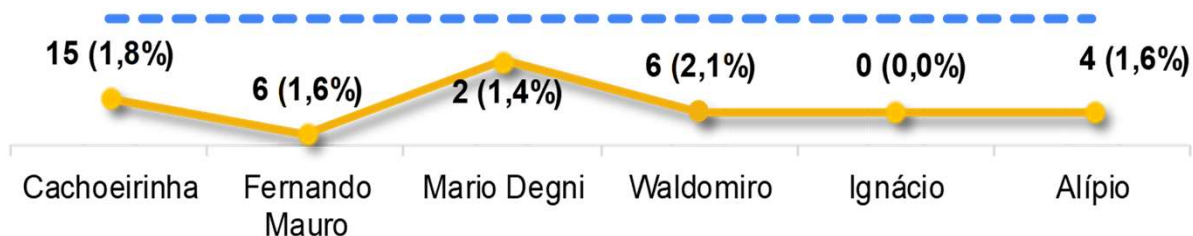
Meta: 90%

Fonte: Relatório Gerencial UTI Neonatal, Parto Seguro - CEJAM 2024

LESÃO DE PELE NO SETOR NEONATAL – JANEIRO DE 2024

UTIN

LESÕES DE PELE
34 (1,6%)



PACIENTE DIA — LESÕES DE PELE — META < 5%

DEZEMBRO/2023		
HOSPITAL	LESÕES DE PELE	% LESÕES DE PELE
Cachoeirinha	2	0%
Fernando Mauro	1	0%
Mario Degni	3	2%
Waldomiro	1	0%
Ignácio	2	6%
Alípio	1	0%

Em todos os hospitais Atingimos a meta esperada. Os principais motivos de lesões são: hematomas por coleta de exames , dermatite perineal e escoriação por fixação de eletrodos e oximetria. Intensificamos as ações para prevenção de lesões e adequação do material de barreira.

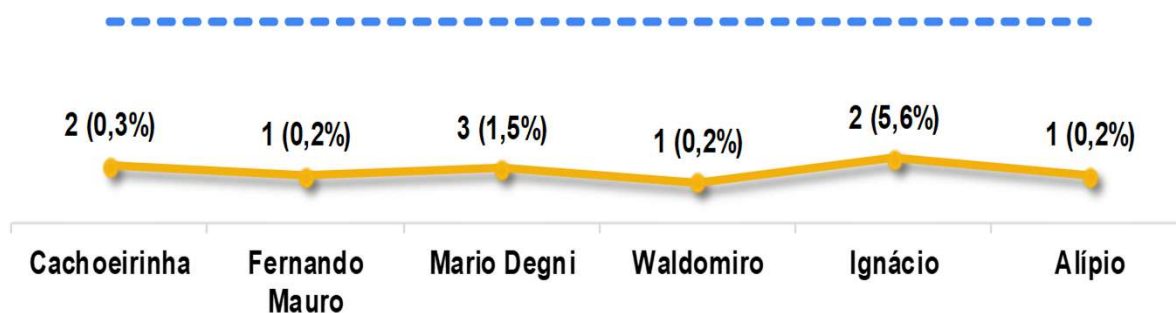
Meta: ↓ 5,0 %

Fonte: Relatório Gerencial UTI Neonatal, Parto Seguro - CEJAM 2024

LESÃO DE PELE NO SETOR NEONATAL – JANEIRO DE 2024

UCIN

LESÕES DE PELE
14 (0,5%)



PACIENTE DIA —●— LESÕES DE PELE — - - - META < 5%

DEZEMBRO/2023		
HOSPITAL	LESÕES DE PELE	% LESÕES DE PELE
Cachoeirinha	2	0%
Fernando Mauro	1	0%
Mario Degni	3	2%
Waldomiro	1	0%
Ignácio	2	6%
Alípio	1	0%

Observamos discreta melhora na incidência de lesão de pele em comparação ao mês anterior e permanecemos dentro da meta esperada em todas as unidades.

Meta: ↓ 5,0 %

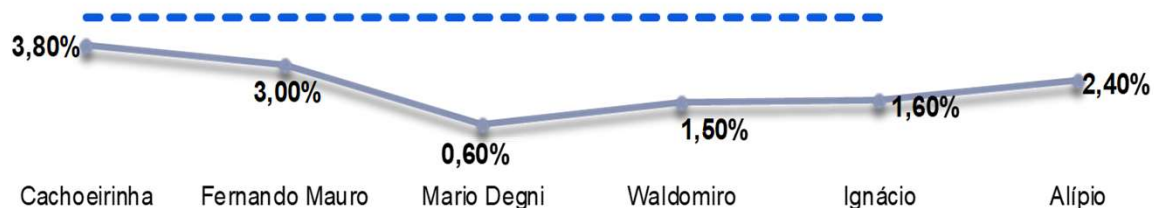
Fonte: Relatório Gerencial UTI Neonatal, Parto Seguro - CEJAM 2024

PERDAS DA SONDA ORONASOGASTROENTERAL NO SETOR NEONATAL – JANEIRO DE 2024

UTIN

DEZEMBRO/2023		
HOSPITAL	Nº DE PERDAS DE SONGE	% DE PERDAS
Cachoeirinha	20	3%
Fernando Mauro	13	3%
Mario Degni	3	2%
Waldomiro	1	0%
Ignácio	3	6%
Alípio	6	2%

TOTAL DE PERDAS DE SONGE
56 (3%)



N DE PERDAS SONGE

—●— % PERDAS DE SONGE

--- META < 5%

Atingimos a meta esperada em todos os hospitais e identificamos a disponibilidade de insumos para fixação adequada do dispositivo nas unidades.

Meta: ↓ 5,0 %

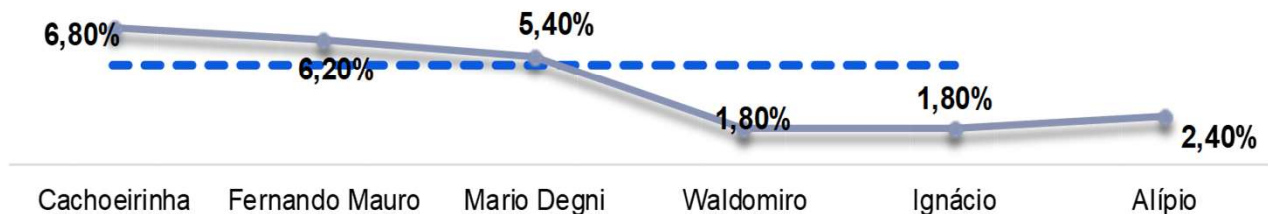
Fonte: Relatório Gerencial UTI Neonatal, Parto Seguro - CEJAM 2024



PERDAS DA SONDA ORONASOGASTROENTERAL NO SETOR NEONATAL – JANEIRO DE 2024

UCIN

TOTAL DE PERDAS DE SONGE
62 (5%)



N DE PERDAS SONGE

--- META < 5%

—● % PERDAS DE SONGE

Os hospitais Vila Nova, Fernando Mauro e Mario Degni, ficaram acima da meta esperada de perdas de sonda, como principal motivo: agitação psicomotora do RN . Intensificado as técnicas de humanização para acalmar o Neonato

DEZEMBRO/2023		
HOSPITAL	Nº DE PERDAS DE SONGE	% DE PERDAS
Cachoeirinha	33	4%
Fernando Mauro	12	3%
Mario Degni	1	1%
Waldomiro	3	2%
Ignácio	2	2%
Alípio	5	2%

Meta: ↓ 5,0 %

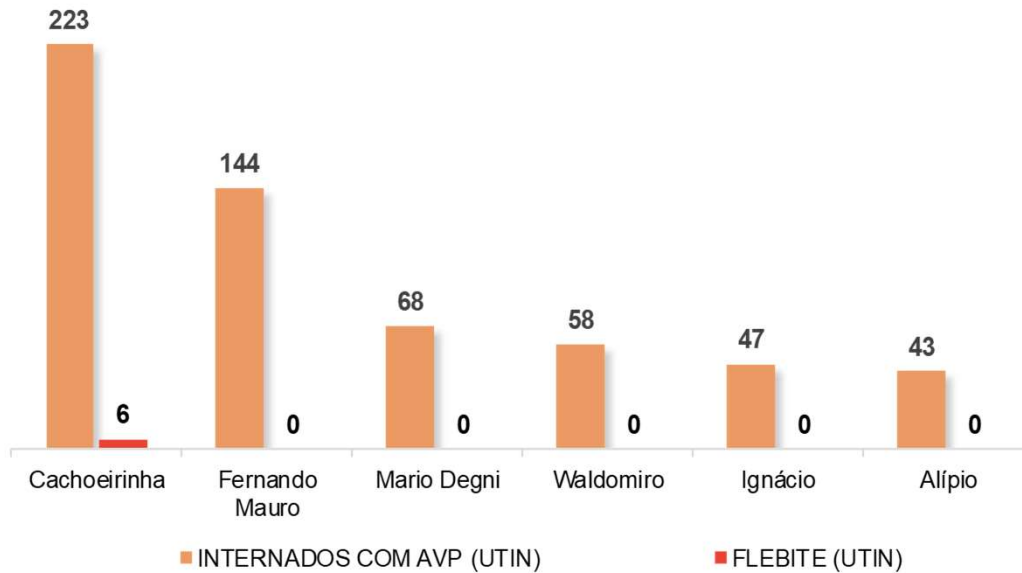
Fonte: Relatório Gerencial UTI Neonatal, Parto Seguro - CEJAM 2024



FLEBITE NO SETOR NEONATAL - JANEIRO DE 2024

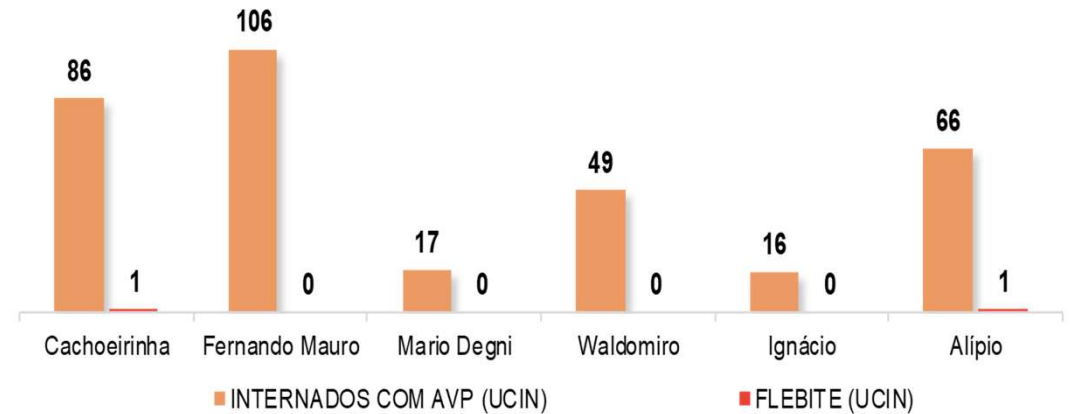
UTIN

TOTAL DE FLEBITE
6 (1,0%)



UCIN

TOTAL DE FLEBITE
2 (0,6%)



Neste mês tivemos um aumento de casos de flebite ficando acima da meta esperada. No VNC (UTIN: 06 e UCIN: 1) e Alípio (UCIN: 01), devido infiltração de solução vesicantes. Reforçamos a indicação precoce de cateter central e aumento na vigilância de soluções infundidas.

dez/23				
HOSPITAL	FLEBITE (UTIN)	% FLEBITE (UTIN)	FLEBITE (UCIN)	% FLEBITE (UCIN)
Cachoeirinha	1	0,12%	0	0,00%
Fernando Mauro	0	0,00%	0	0,00%
Mario Degni	0	0,00%	0	0,00%
Waldomiro	0	0,00%	0	0,00%
Ignácio	0	0,00%	0	0,00%
Alípio	0	0,00%	0	0,00%

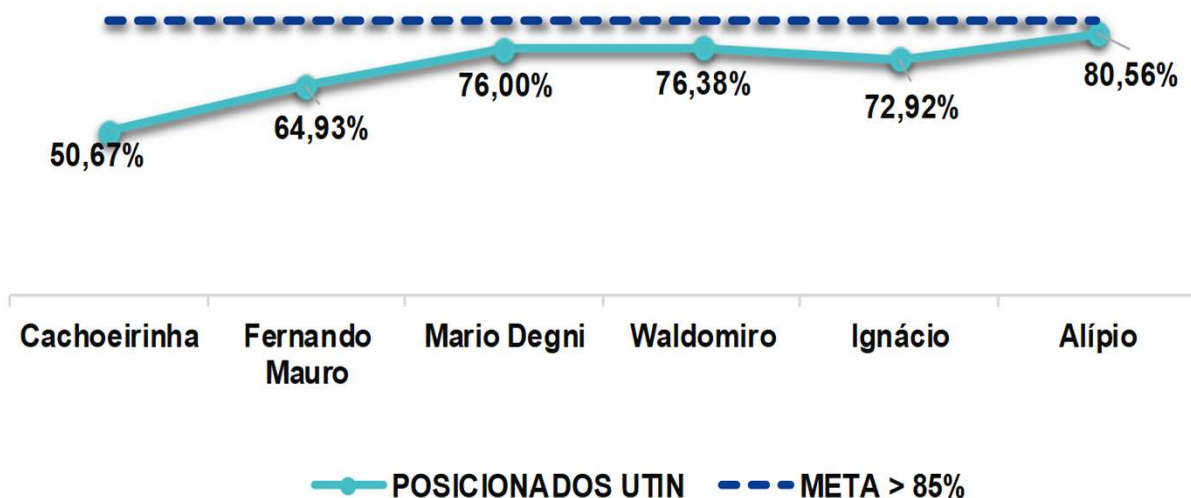
Meta: ↓ 1 %

Fonte: Relatório Gerencial UTI Neonatal, Parto Seguro - CEJAM 2024

POSTURAÇÃO CANGURU NO SETOR NEONATAL – JANEIRO DE 2024

TOTAL DE APTOS UTIN
929

Nº DE RN'S EMPOSTURAÇÃO
CANGURU
568 (72%)



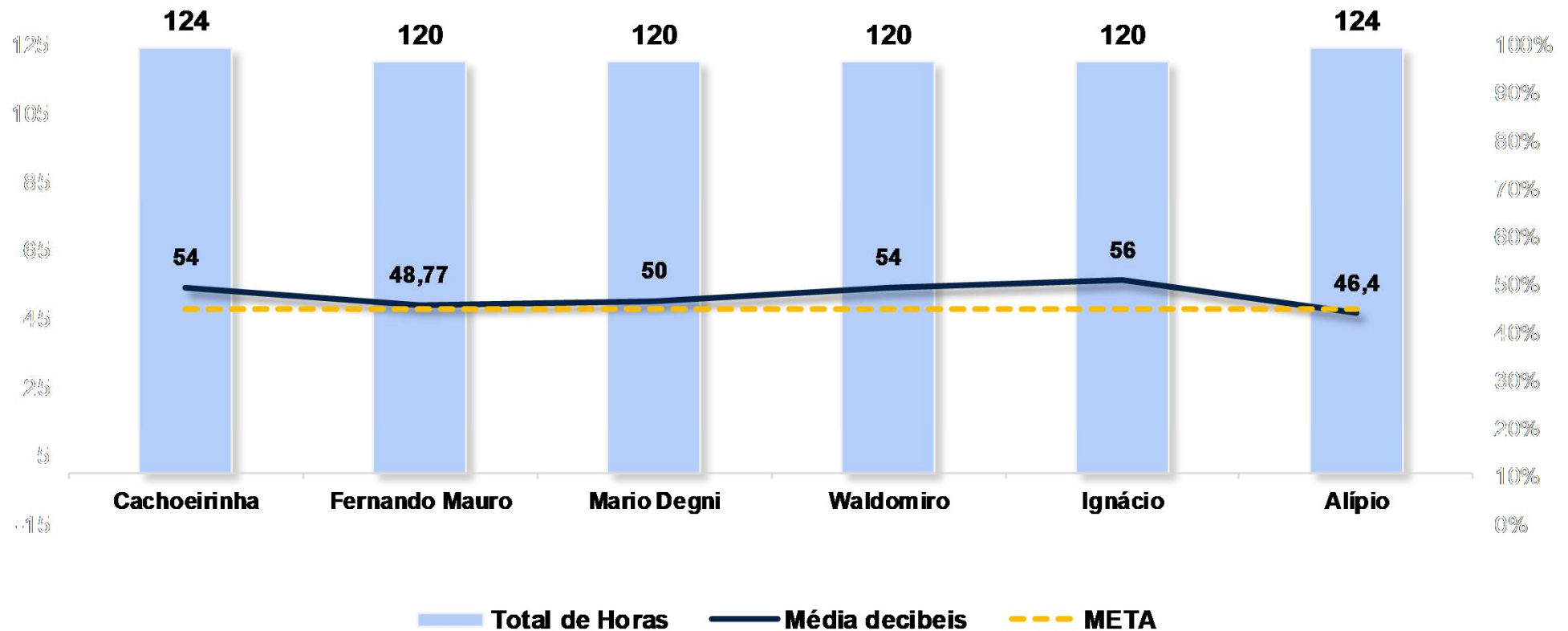
COMPARATIVO HISTÓRICO DEZEMBRO/2023			
HOSPITAL	APTOS UTIN	POSICIONADOS UTIN	%
Cachoeirinha	365	277	76%
Fernando Mauro	171	127	74%
Mario Degni	143	100	70%
Waldomiro	163	99	61%
Ignácio	49	39	80%
Alípio	85	75	88%

Apresentamos discreta diminuição na adesão geral dos hospitais na adesão da posturação canguru, continuamos reforçando os benefícios do método junto a equipe e fortalecendo a permanência da família nas unidades, porém temos como desafio principal a estrutura física e ambiência.

HORÁRIO DO SONINHO NO SETOR NEONATAL – JANEIRO DE 2024

MÉDIA DE HORAS DO SONINHO
121 (100%)

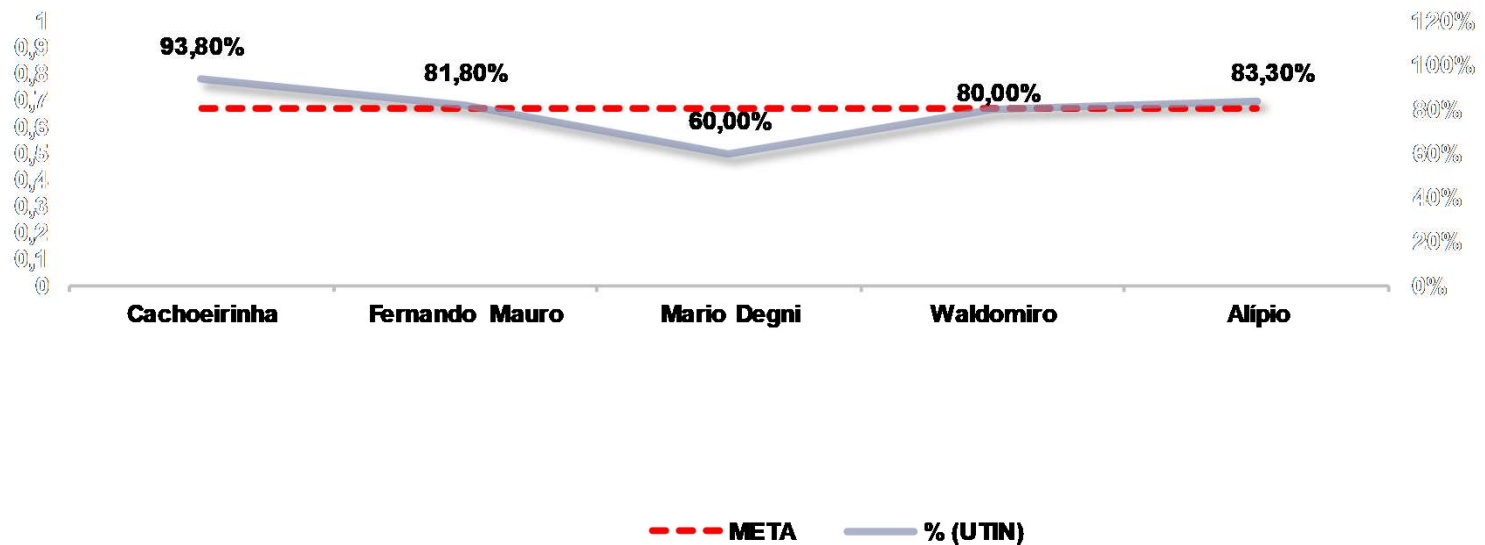
MÉDIA DE DECIBÉIS
52



MANUSEIO MÍNIMO NO SETOR NEONATAL – JANEIRO DE 2024

UTIN

Nº TOTAL DE MANUSEIO MÍNIMO
CONFORMES
48 (83%)



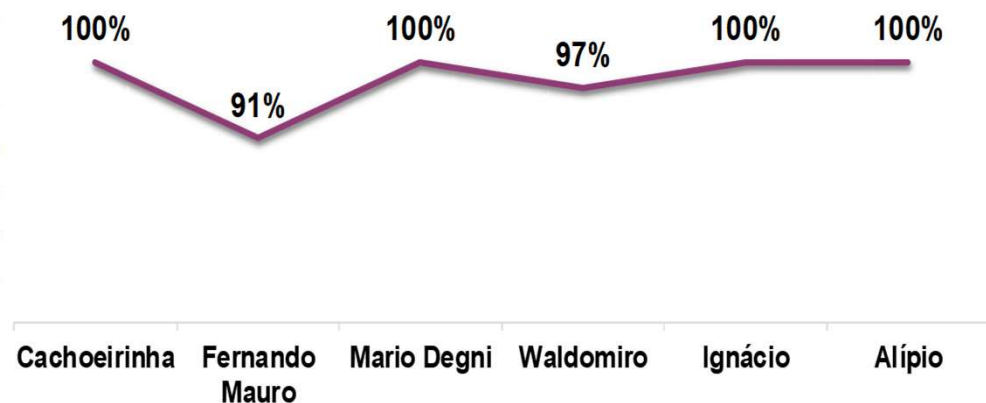
As unidades ficaram dentro da meta esperada, com exceção do hospital Mario Degni, que apesar de realizar o manuseio em todos os neonatos aptos ao manuseio mínimo, apresentou preenchimento inadequado.

PRODUÇÃO DE ATENDIMENTO DA FONOAUDIOLOGIA NO SETOR NEONATAL - JANEIRO DE 2024

UTIN

TOTAL DE ATENDIMENTOS DE FONOAUDIOLOGIA PREVISTO
583

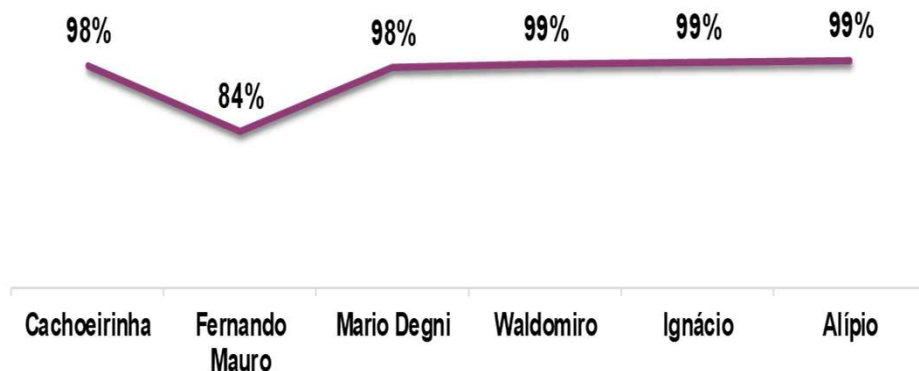
TOTAL DE ATENDIMENTOS DE FONOAUDIOLOGIA
578 (99,4%)



UCIN

TOTAL DE ATENDIMENTOS DE FONOAUDIOLOGIA PREVISTO
3892

TOTAL DE ATENDIMENTOS DE FONOAUDIOLOGIA
3631 (93%)




PRODUÇÃO DE ATENDIMENTO DA PSICOLOGIA NO SETOR NEONATAL - JANEIRO DE 2024

UTIN

TOTAL DE ATENDIMENTOS DE PSICOLOGIA PREVISTO
761

TOTAL DE ATENDIMENTOS DE PSICOLOGIA
707(93%)



Cachoeirinha Fernando Mauro Mario Degni Waldomiro Ignácio Alípio

UCIN

TOTAL DE ATENDIMENTOS DE PSICOLOGIA PREVISTO
663

TOTAL DE ATENDIMENTOS DE PSICOLOGIA
588 (89%)



Cachoeirinha Fernando Mauro Mario Degni Waldomiro Ignácio Alípio

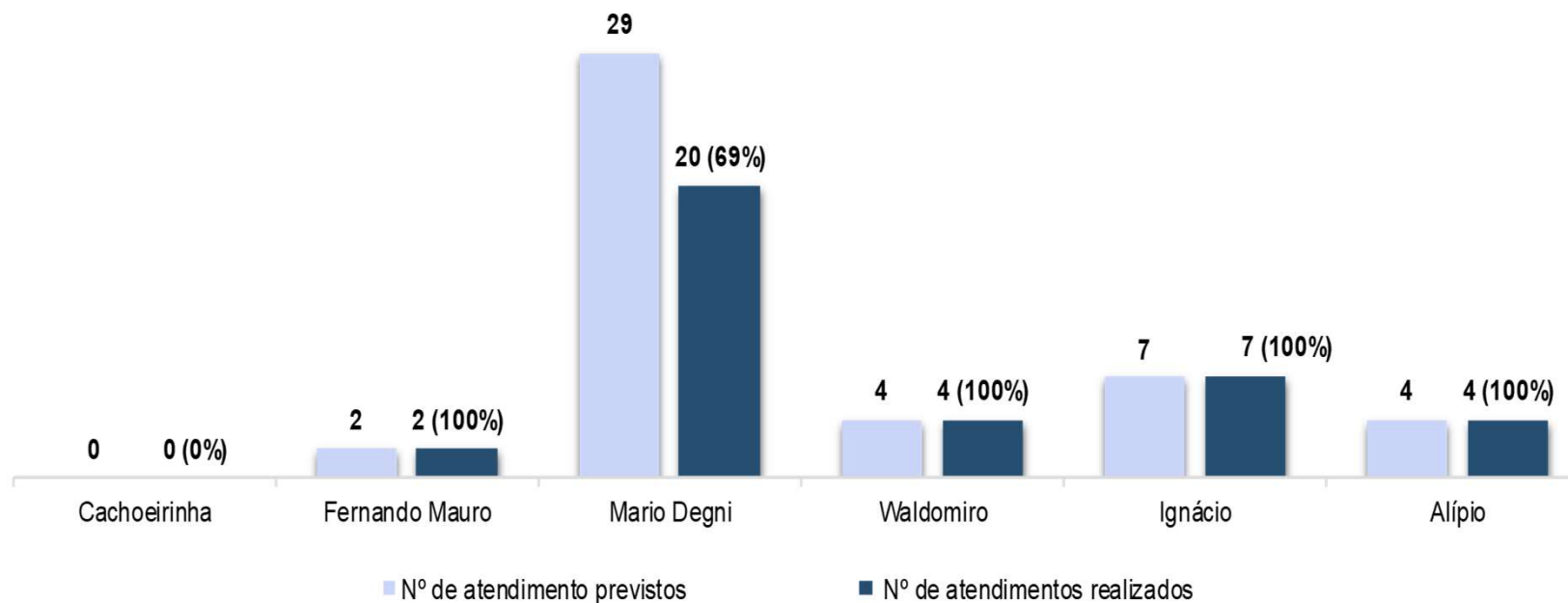
Nos hospitais WP e Alípio tivemos taxa menor de atendimento devido ausência materna.

ATENDIMENTO DA PSICOLOGIA NO ALOJAMENTO CONJUNTO POR INTERCONSULTA - JANEIRO DE 2024

ALOJAMENTO CONJUNTO

TOTAL DE ATENDIMENTOS DE
PSICOLOGIA PREVISTO
46

TOTAL DE ATENDIMENTOS DE
PSICOLOGIA
37 (80%)

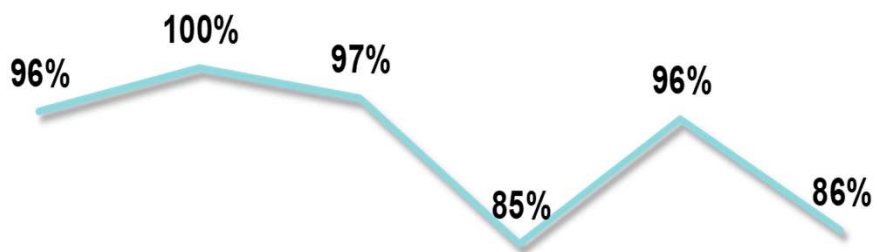


PRODUÇÃO DE ATENDIMENTO DA ASSISTENTE SOCIAL NO SETOR NEONATAL - JANEIRO DE 2024

UTIN

TOTAL DE ATENDIMENTOS DE SERVIÇO SOCIAL PREVISTO
612

TOTAL DE ATENDIMENTOS DE SERVIÇO SOCIAL
566 (92%)

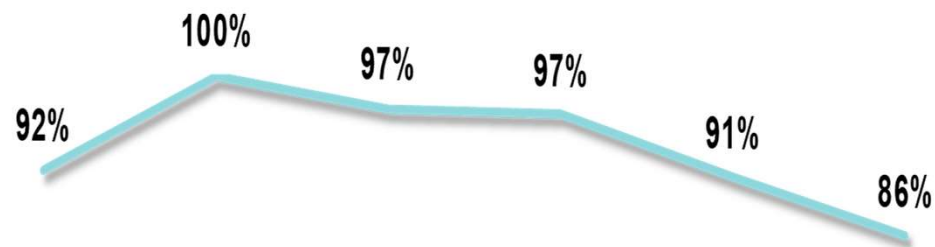


Cachoeirinha Fernando Mauro Mario Degni Waldomiro Ignácio Alípio

UCIN

TOTAL DE ATENDIMENTOS DE SERVIÇO SOCIAL PREVISTO
720

TOTAL DE ATENDIMENTOS DE SERVIÇO SOCIAL
658 (91%)



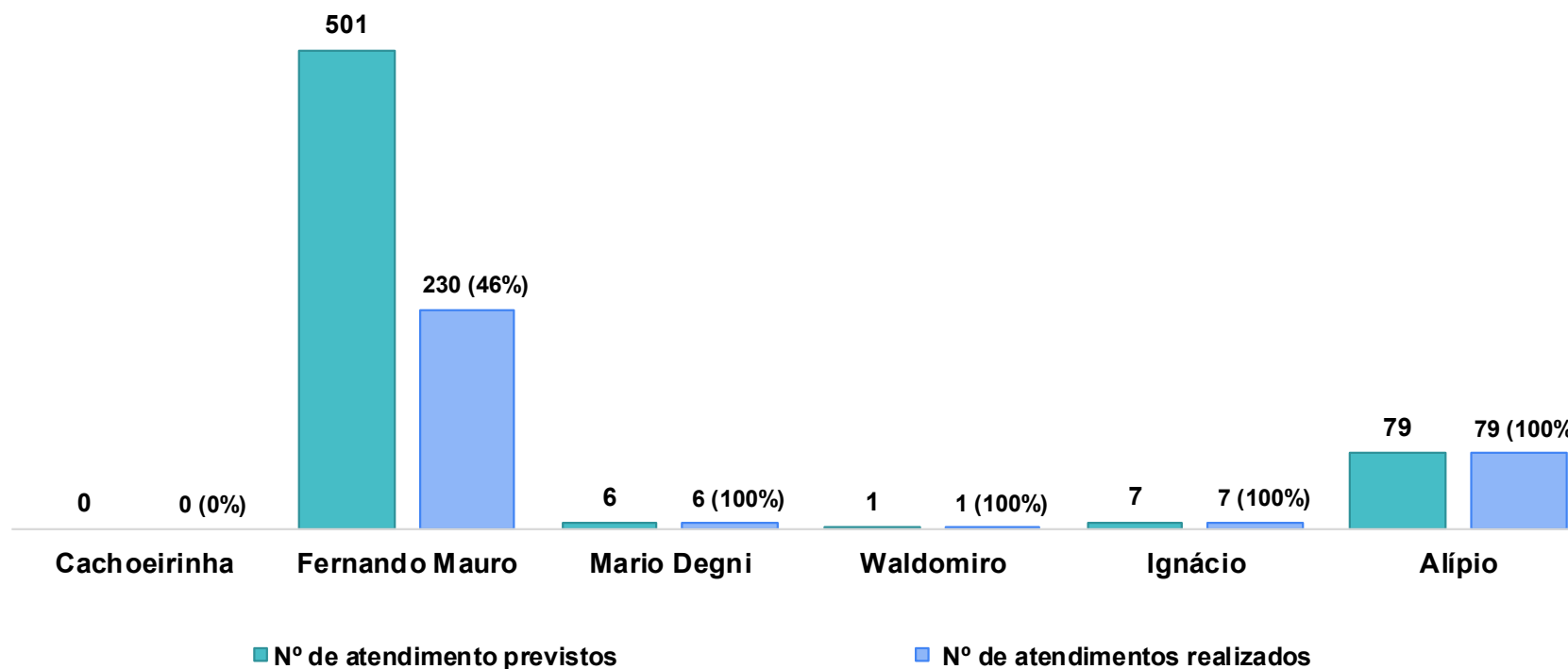
Cachoeirinha Fernando Mauro Mario Degni Waldomiro Ignácio Alípio

ATENDIMENTO DA ASSISTENTE SOCIAL NO ALOJAMENTO CONJUNTO POR INTERCONSULTA - JANEIRO DE 2024

ALOJAMENTO CONJUNTO

TOTAL DE ATENDIMENTOS DE SERVIÇO SOCIAL PREVISTO
954

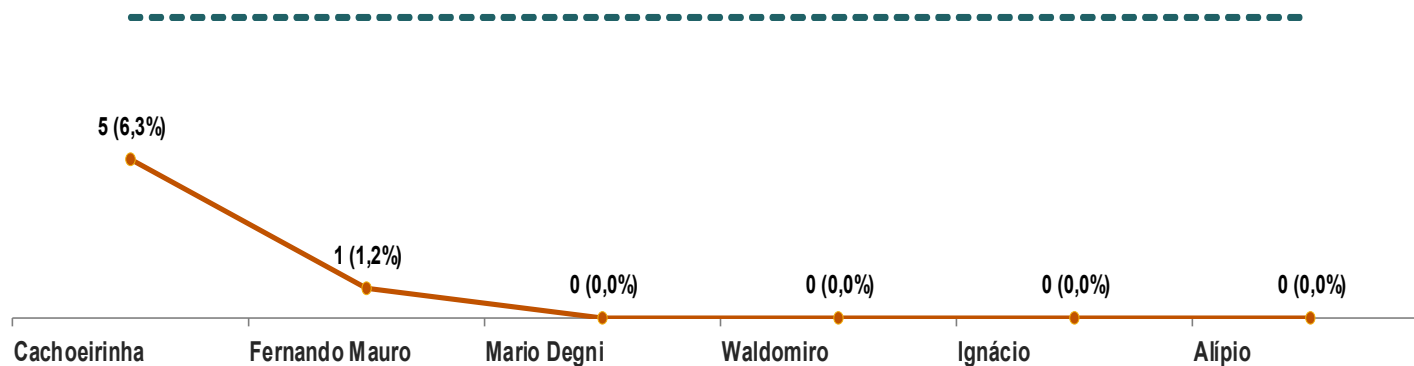
TOTAL DE ATENDIMENTOS DE SERVIÇO SOCIAL
323 (54%)



LESÃO DE SEPTO NASAL POR USO DE CPAP – JANEIRO DE 2024

UTIN

LESÃO DE SEPTO NASAL
6 (1,7%)



Nº de pcte/dia em uso de CPAP

Lesão de Septo Nasal

COMPARATIVO HISTÓRICO DEZEMBRO/2023			
HOSPITAL	Nº de pcte/dia em uso de CPAP UTIN	Lesão de Septo Nasal UTIN	%
Cachoeirinha	82	2	2%
Fernando Mauro	76	2	3%
Mario Degni	33	1	3%
Waldomiro	52	0	0%
Ignácio	26	0	0%
Alípio	34	0	0%
TOTAL	303	5	2%

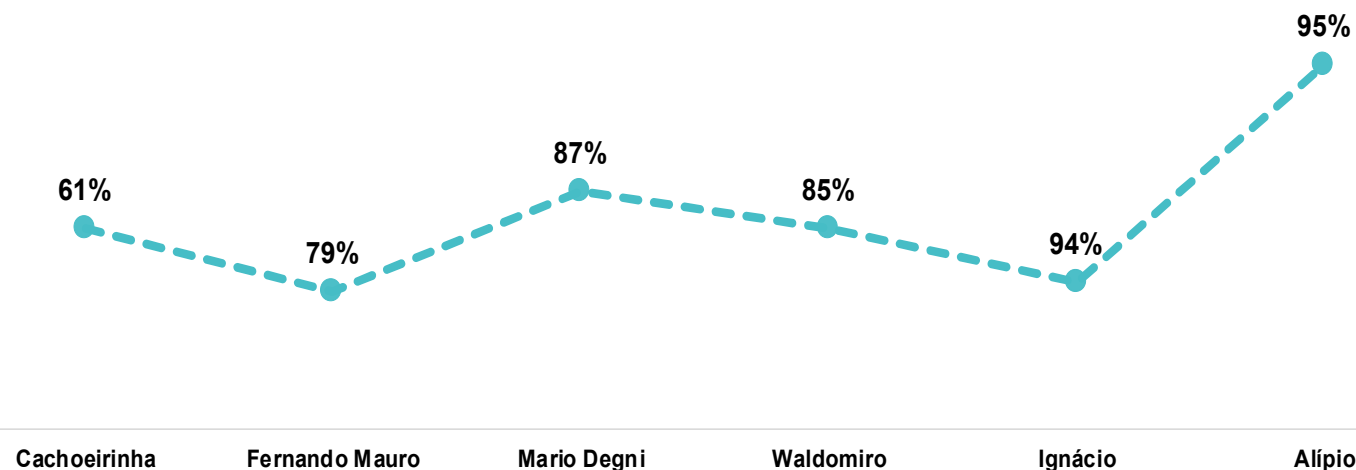
Meta: ↓ 12%

Fonte: Relatório Gerencial UTI Neonatal, Parto Seguro - CEJAM 2024

ALEITAMENTO MATERNO EXCLUSIVO UTIN NA ALTA HOSPITALAR JANEIRO DE 2024

Total de saídas hospitalares
170

Total de Rn's que saíram de alta com
aleitamento exclusivo
158 (85%)



Histórico	dez/23
Hospital	Nº de Rn's que saíram de alta com aleitamento exclusivo
Cachoeirinha	88%
Fernando Mauro	81%
Mario Degni	100%
Waldomiro	69%
Ignácio	80%
Alípio	97%

— N° de Rn's que saíram de alta com aleitamento exclusivo

ÓBITOS NO SETOR NEONATAL - JANEIRO DE 2024

TOTAL DE ÓBITOS NEO PRECOCE

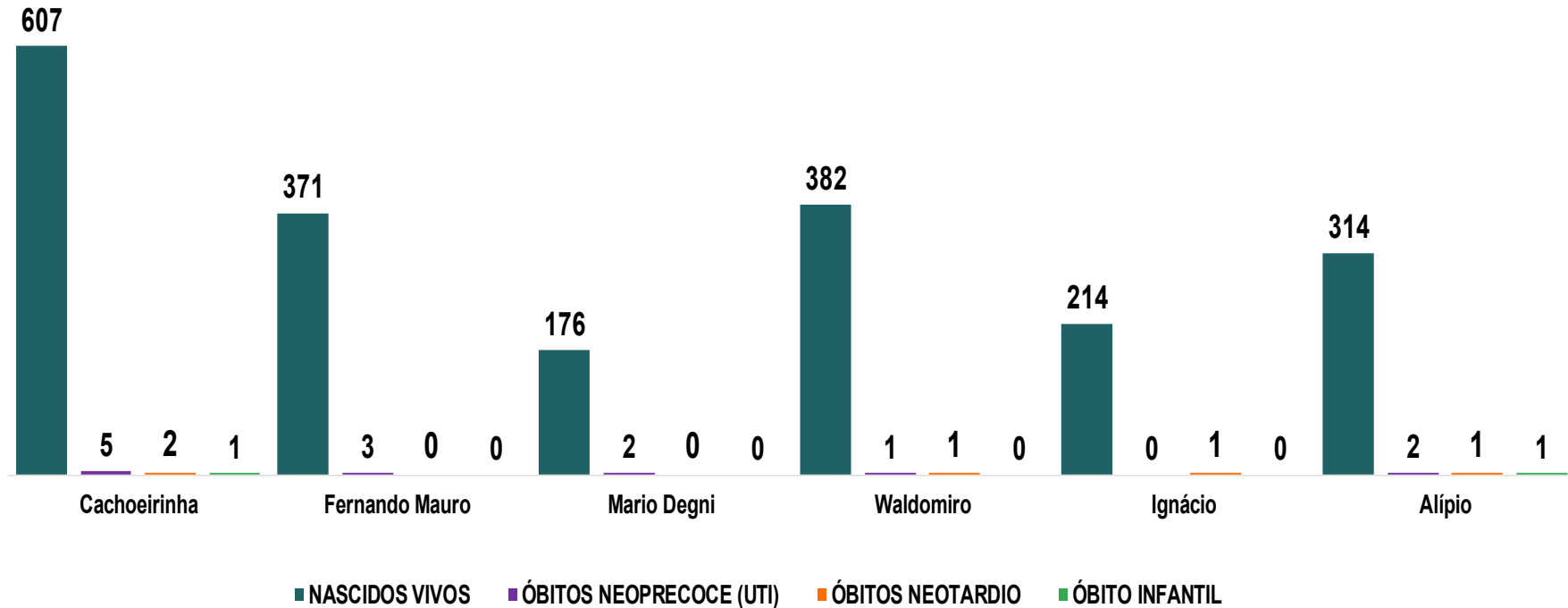
13 (1%)

TOTAL DE ÓBITOS NEO TARDIO

5 (0,2%)

TOTAL DE ÓBITOS INFANTIL

2 (0,1%)



DEZEMBRO/2023			
HOSPITAL	NASCIDOS VIVOS	ÓBITOS NEO PRECOCE	ÓBITOS NEO TARDIO
Cachoeirinha	551	3	1
Fernando Mauro	385	0	0
Mario Degni	153	1	0
Waldomiro	331	2	0
Ignácio	172	0	0
Alípio	294	1	1

TEMA DE CAPACITAÇÃO GERAL NOS SETORES NEONATAIS - JANEIRO DE 2024

HOSPITAIS: MÁRIO DEGNI, WALDOMIRO DE PAULA, FERNANDO MAURO, IGNÁCIO PROENÇA, VILA NOVA CACHOEIRINHA

Nº DE COLABORADORES ATIVOS
540

514 (95,2%)



Segurança do paciente - meta 1

448 (83,0%)

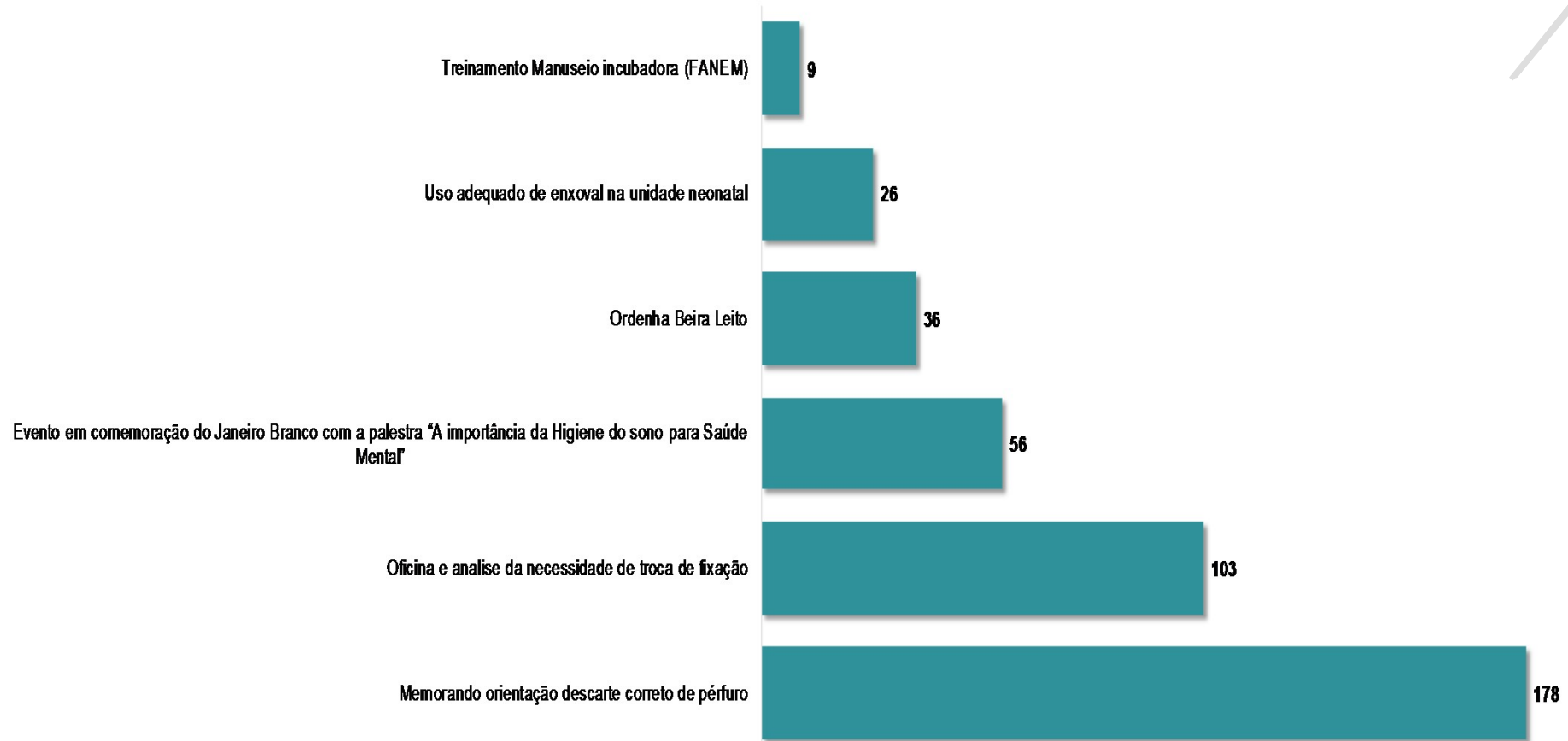


Aspectos Psicológicos da Entrega Voluntária para Adoção

OUTRAS CAPACITAÇÕES NOS SETORES NEONATAIS - JANEIRO DE 2024

HOSPITAIS: MÁRIO DEGNI, WALDOMIRO DE PAULA, FERNANDO MAURO, IGNÁCIO PROENÇA, VILA NOVA CACHOEIRINHA E ALÍPIO CORRÊA

TOTAL DE PARTICIPAÇÕES:
408





CEJAM

[!\[\]\(3dfb8d66e81160ad61421a3452093d1b_img.jpg\)](#) [!\[\]\(21ece2018b00c7267b3324c50bbed633_img.jpg\)](#) [!\[\]\(074da87f0b7a74793bdf823413604aae_img.jpg\)](#) [!\[\]\(e3dcb983f6af01f6fe3b18e0a7169676_img.jpg\)](#) | CEJAM Oficial