

RELATÓRIO GERENCIAL DA QUALIFICAÇÃO DA ASSISTÊNCIA

Parte III Parto Seguro à Mãe Paulista 002/2011

**Rede Municipal de Atenção Materno Infantil -
REMAMI**



Janeiro - 2024

Sumário

3	Gestão de Pessoas
4	Quantitativo Atestados por Hospital
5	Distribuição Auxiliares de Enfermagem Apoiadores por Coordenadoria Norte
6	Distribuição Auxiliares de Enfermagem Apoiadores por Coordenadoria Sul
7	Distribuição Auxiliares de Enfermagem Apoiadores por Coordenadoria Sudeste
8	Distribuição Auxiliares de Enfermagem Apoiadores por Coordenadoria Centro-Oeste
9	Distribuição Auxiliares de Enfermagem Apoiadores por Coordenadoria Leste
10 -11	Resultados dos Indicadores REMAMI
12	Comparativo dos indicadores Trabalhados no REMAMI sem exclusão
13	Indicadores Trabalhados no REMAMI
14-17	Pesquisa de Satisfação pelo REMAMI em 31 Hospitais do município de SP
18-21	Casa de Parto - Casa Angela - Pesquisa de Satisfação pelo REMAMI
22-25	Casa de Parto Sapopemba Pesquisa de Satisfação pelo REMAMI
26	Consultas agendadas para mulheres internadas pós aborto por hospital
27	Consultas agendadas nas unidades básicas de saúde para gestantes patológica pelos hospitais
28	Consultas agendadas dos RNs internados
29	Total de partos por Coordenadoria Regional de Saúde, levantados através dos relatórios das entrevistas
30	Ausência de Vagas no Siga para agendamento de consultas da Puérpera
31	Ausência de Vagas no Siga para agendamento de consulta do recém-nascido
32	Dados Consolidados dos indicadores de qualificação do cartão de pré natal, segundo as coordenadorias Capacitação
33	Inserção de DIU e Implante Contraceptivo, agendamento de inserção de DIU - 2024
34	Considerações Finais

Gestão de Pessoas - Janeiro de 2024

MOVIMENTAÇÃO	
Legenda	Quantidade
AT- Atestados	17
A- Ausência	00
*LS-Licença Saúde	01
LN- Licença Nojo	00
LG- Licença Gala	00
LM - Licença Maternidade	00
LME- Licença Maternidade Estendida	00
IA - Incentivo Amamentação	00
FE - Férias	05
AD- Admissão	04
PD- Pedido de Demissão	00
D- Desligamento	00
Promoção	02

Distribuição Auxiliares de Enfermagem Apoiadores por Coordenadoria Norte-SP - Janeiro de 2024

I- Hospitais da Coordenadoria Norte	Auxiliar de Enfermagem
1- Hosp. Mun. Cachoeirinha Mario de M. A. da Silva	1- Eliane Cristina dos Santos Silva
	2- Maria Luzinete de Vasconcelos
	3- Daniela Barbosa de Araujo
	4- Ronara Fernandes Ribeiro
2- Hosp. Mun. Vereador José Storopoli - Vila Maria	5 -Rosa Maria de Souza Araújo
3- Hosp. SES. Mandaqui	6 - Simone Lima de Oliveira
4- Hosp. SES. de Taipas - Kátia de Souza Rodrigues	7- Lais Ocrecio Mendes
5- Hosp. São Luiz Gonzaga	8- Ana Paula Ap. de Albuquerque
	9- Thaianne Barbosa de Oliveira Santos
6 - Cobertura Região Norte	10- Thayna da Silva Barbosa Santos

Distribuição Auxiliares de Enfermagem Apoiadores por Coordenadoria Sul-SP - Janeiro de 2024

II- Hospitais da Coordenadoria Sul	Auxiliar de Enfermagem
1- Hosp. Mun. Campo Limpo Fernando Mauro Pires da Rocha	1- Emily Mayara Salustiano Cruz 2- Amanda Fiuza Lima 3-Solange Souza Santos do Carmo
2- Hospital Municipal Dr. Moysés Deutsch (M'Boi Mirim)	4- Ana Paula Oliveira L. de Alencar 5- Georgia Aparecida Dias Pereira
3- Hosp. SES. Mat. de Interlagos	6-Larissa de Oliveira Rufino 7- Beatriz Sílio Santos
4-Hosp. SES. do Grajaú	8- Jessica Costa Bueno
5-Hosp. Parelheiros	9-Isabella dos Santos Silveira
6- Hosp. SES. Pedreira - Ass. Congregação de Santa Catarina	10- Ivani Reis Teixeira dos Santos 11- Jaine Gonçalves Lima
7- Cobertura Região Sul	12 - Andrea Aparecida dos Santos

Distribuição Auxiliares de Enfermagem Apoiadores por Coordenadoria Sudeste-SP - Janeiro de 2024

III- Hospitais da Coordenadoria Sudeste	Auxiliar de Enfermagem
1- Hosp. Mun. Inácio Proença de Gouveia João XXIII	1- Arleci Santana Gomes
2- Hosp. SES. Ipiranga	2- Fabiana Braga de Lima
3- Hosp. SES. Leonor M. de Barros	3- Paloma Vieira Pastor 4- Victoria Maria Belini de Almeida
4- Hosp. SES. Vila Alpina	5- Aline da Rocha Sena 6- Daniele Stefane da Silva Souza
5- *Hosp. SES. de Sapopemba	7- Francileide Gomes da Silva Brito 8- Marlene Maria da C. D. dos Santos
6- Maternidade Amparo Maternal	9- Luana Aparecida C. da Conceição 10- Marta Ferreira Nogueira de Abreu
7- Cobertura Região Sudeste	11-Taina Ferreira Crepaldi Medeiros

Distribuição Auxiliares de Enfermagem Apoiadores por Coordenadoria Centro-Oeste - SP - Janeiro de 2024

IV- Hospitais da Coordenadoria Centro-Oeste	Auxiliar de Enfermagem
1- Hosp. Mun. J.Sarah Mário Degni	1- Gustavo Cavalcante de Freitas
2- Hospital do Servidor Público Municipal – HSPM	2- Conforme escala CEJAM
3- Hosp. das Clínicas – Inst. Central	3 - Andrea Aparecida dos Santos
4- Hosp. Universitário USP SP	4- Tatiana Almeida de Oliveira
5- Irmandade da Santa Casa de Misericórdia de São Paulo	5- Meryellen Cervera Moreira Silva
6 - Cobertura Região Centro-Oeste	6- Ângela Pereira

Distribuição Auxiliares de Enfermagem Apoiadores por Coordenadoria Leste-SP - Janeiro de 2024

V- Hospitais da Coordenadoria Leste	Auxiliar de Enfermagem
1- Hosp. SMS Cidade Tiradentes	1- Aparecida Leite de Souza 2- Graziela Rogeri da Cunha Marciano
2- Hosp. Mun. Planalto Waldomiro de Paula – Itaquera	3- Erica Borel Gomes da Silva 4- Adriana Nascimento da Silva
3- Hosp. Mun. Tide Setúbal - São Miguel	5- Glauca Regina Alves da Silva
4- Hosp. SES. de Guaianases - Jesus Teixeira da Costa	6- Agnes Angelis Batista Cabral de Santana
5- Hosp. SES. de São Mateus - Manuel Bifulco	7- Alana Cristina de Sousa Costa
6- Hospital Geral Santa Marcelina - Itaim	8- Mayara Souza Cavalcante 9 -Dayane da Cruz Teixeira
7- Hosp. Santa Marcelina – Itaquera	10- Larissa Gomes de Araujo
8- Hosp. Municipal Alípio Correa Neto	11 - Raimunda Francisca de Lima 12- Gabriela Nobrega Ferreira
9 - Cobertura Região Leste	13- Luana Batista Rocha de Carvalho

Resultados dos Indicadores REMAMI - Janeiro de 2024

DESCRIÇÃO						
	Total de partos no mês	Agendamentos de consultas puérperas	META %	RESULTADO APURADO COM EXCLUSÃO	RESULTADO APURADO SEM EXCLUSÕES	JUSTIFICATIVA RESULTADO APURADO SEM EXCLUSÃO
1 - Agendamento das consultas das puérperas unidades básicas de saúde de referências	6796	6249	95	97%	92%	Exclusões Puérpera: n° %
						Total de puérperas de <i>outro município</i> 286 4,21
						Total de puérperas com <i>convênio médico</i> 24 0,35
						Total de puérperas <i>internadas</i> 0 0,00
						Total de puérperas <i>internadas UTI</i> 1 0,01
						Total de puérperas <i>transferidas</i> 28 0,41
						Total de <i>óbito materno</i> 0 0,00
						Total de <i>isolamento</i> em outro setor 0 0,00
						Total de exclusões: 339 4,99
						Melhoria Puérpera:
2- Entrevistas realizadas das puérperas.	Total de partos informados no mês	Entrevistas realizadas	META %	% Entrevistas realizadas		Sem vaga no SIGA puérpera 55 0,81
	6796	6619	85	97%		

Fonte: CEJAM - Janeiro de 2024

A meta de agendamento de consulta puerperal foi atingida, considerando as exclusões como residente em outro município, recusa da puérpera por ter convênio, casos estes que não temos governabilidade.

COMPARATIVO HISTÓRICO DOS INDICADORES SEM EXCLUSÕES		
INDICADORES TRABALHADO	META%	RESULTADO APURADO
		janeiro/2023
Agendamento das <i>consultas das puérperas</i> unidades básicas de saúde de referências	95	92

Resultados dos Indicadores REMAMI - Janeiro de 2024

DESCRIÇÃO						
	Total de nascidos vivos	Agendamentos de consultas do RN	META %	RESULTADO APURADO COM EXCLUSÃO	RESULTADO APURADO SEM EXCLUSÕES	JUSTIFICATIVA RESULTADO APURADO SEM EXCLUSÃO
3- Agendamento das consultas dos RN'S unidades básicas de saúde de referências	7351	5771	95	88%	79%	Exclusões Recém Nascidos: n° %
						Total de recém-nascidos de <i>outro município</i> 282 3,84
						Total de recém-nascidos <i>convênio médico</i> 21 0,29
						Total de recém-nascidos <i>internados</i> 171 2,33
						Total de recém-nascidos <i>internadas UTI</i> 243 3,31
						Total de recém-nascidos <i>transferidos</i> 5 0,07
						Total de recém-nascidos <i>isolamento</i> em outro setor 0 0,00
						<i>Óbito</i> 42 0,57
						Total de exclusões: 764 10,39
						Melhoria RN:
Sem vaga no SIGA para recém-nascidos 82 1,12						

Fonte: CEJAM - Janeiro de 2024

A meta de agendamento de 1ª consulta do recém-nascido não atingida, devido ao número insuficiente de vagas disponibilizadas pela Unidade Básica de referência.

COMPARATIVO HISTÓRICO DOS INDICADORES SEM EXCLUSÕES		
INDICADORES TRABALHADO	META%	RESULTADO APURADO janeiro/2023
3 - Agendamento das <i>consultas dos RN's</i> unidades básicas de saúde de referências	95	86

Histórico dos Indicadores Trabalhados no REMAMI sem exclusão - Janeiro de 2024

Descrição dos indicadores	Meta	agosto 2023		setembro 2023		outubro 2023		novembro 2023		dezembro 2023		janeiro 2024	
		%	N°	%	N°	%	N°	%	N°	%	N°	%	N°
1- Total de entrevistas realizadas pelas apoiadoras	85	6465	97%	6237	98%	5999	97%	5734	97%	5635	92%	6619	97%
2- Agendamentos de Consultas de Puérperas pelas apoiadoras	95	6079	92%	5868	92%	5644	91%	5363	94%	5286	86%	6249	92%
3- Agendamentos de Consultas de Recém-Nascidos pelas apoiadoras	95	5607	85%	5443	94%	5174	84%	4943	83%	4840	80%	5770	78%

Fonte: CEJAM - Janeiro de 2024

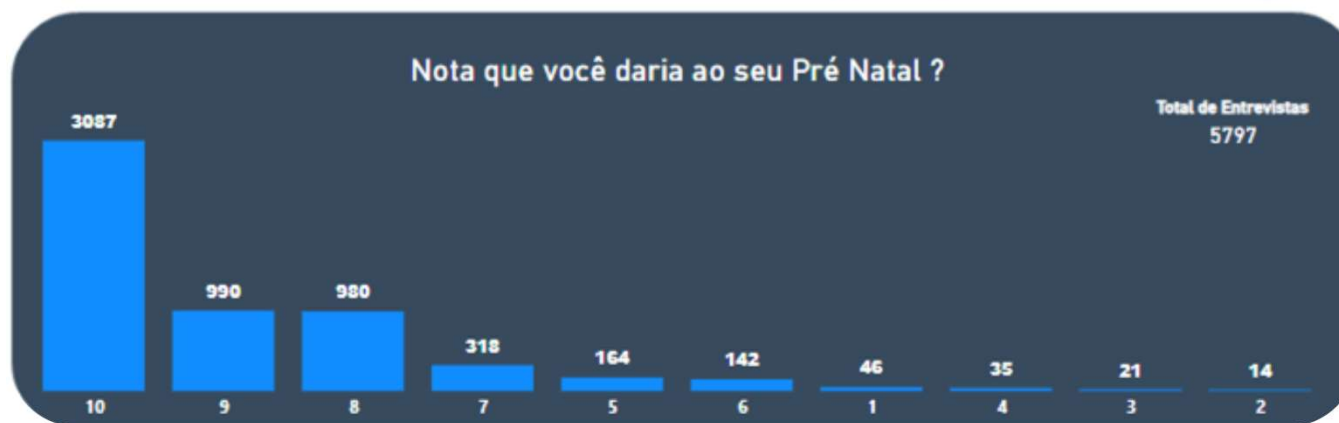
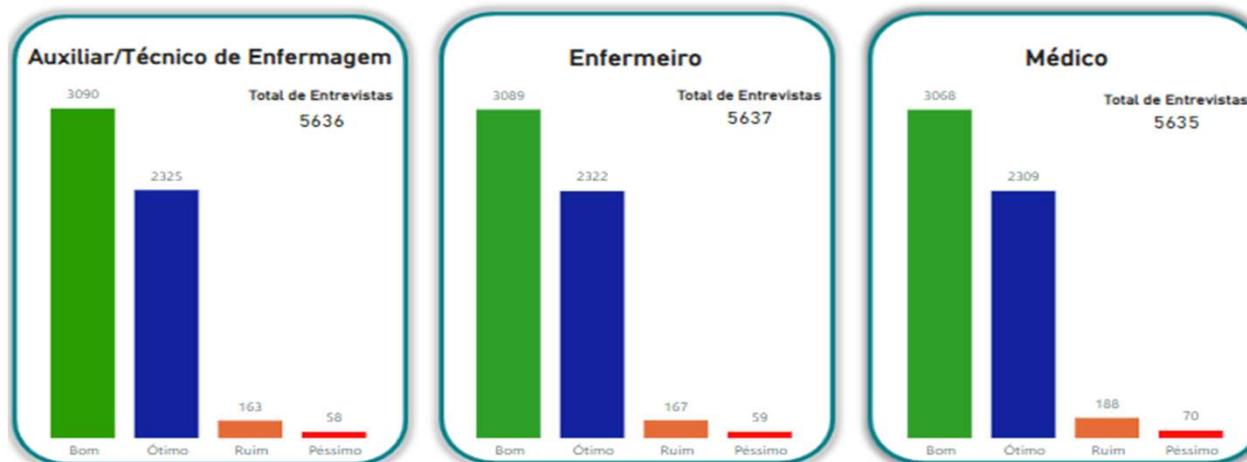
Descrição dos indicadores	Meta	janeiro 2023	
		%	N°
1- Total de entrevistas realizadas pelas apoiadoras	85	7068	98%
2- Agendamentos de Consultas de Puérperas pelas apoiadoras	95	6677	92%
3- Agendamentos de Consultas de Recém-Nascidos pelas apoiadoras	95	6185	86%

Histórico Indicadores Trabalhados no REMAMI - Janeiro de 2024

INFORMAÇÕES COMPLEMENTARES						
	agosto 2023	setembro 2023	outubro 2023	novembro 2023	dezembro 2023	janeiro 2024
1- Quantidade de Partos informados pelos hospitais com Apoiadoras Mãe Paulistana	6635	6386	6172	5935	5935	6796
2- Quantidade de Nascidos Vivos informados pelos hospitais com Apoiadoras Mãe Paulistana	6633	5797	6174	5936	5936	7351
3- Média de dias para agendamento da 1ª consulta puerperal pelo SIGA	8	8	8	8	8	10
4- Média de dias para agendamento da 1ª consulta do recém-nascido pelo SIGA	8	8	8	8	8	10
5- Média da Idade Gestacional na 1ª Consulta de Pré-Natal (semanas)	9	9	9	9	9	11
6 - Percentual de Participação em grupos de Gestante	5%	9%	10%	10%	10%	10%
13- Percentual de Orientação sobre aleitamento materno na gestação	97%	97%	97%	97%	97%	100%
14- Média de parto Normal em relação ao número de puérperas entrevistadas	60,79%	62,61%	61,44%	61,12%	61,12%	62,65%
15- Média de parto Cesárea em relação ao número de puérperas entrevistadas	38,26%	36,30%	37,82%	38,06%	38,06%	36,73%
16- Média de parto fórceps em relação ao número de puérperas entrevistadas	0,94%	1,09%	0,73%	0,82%	0,82%	0,62%

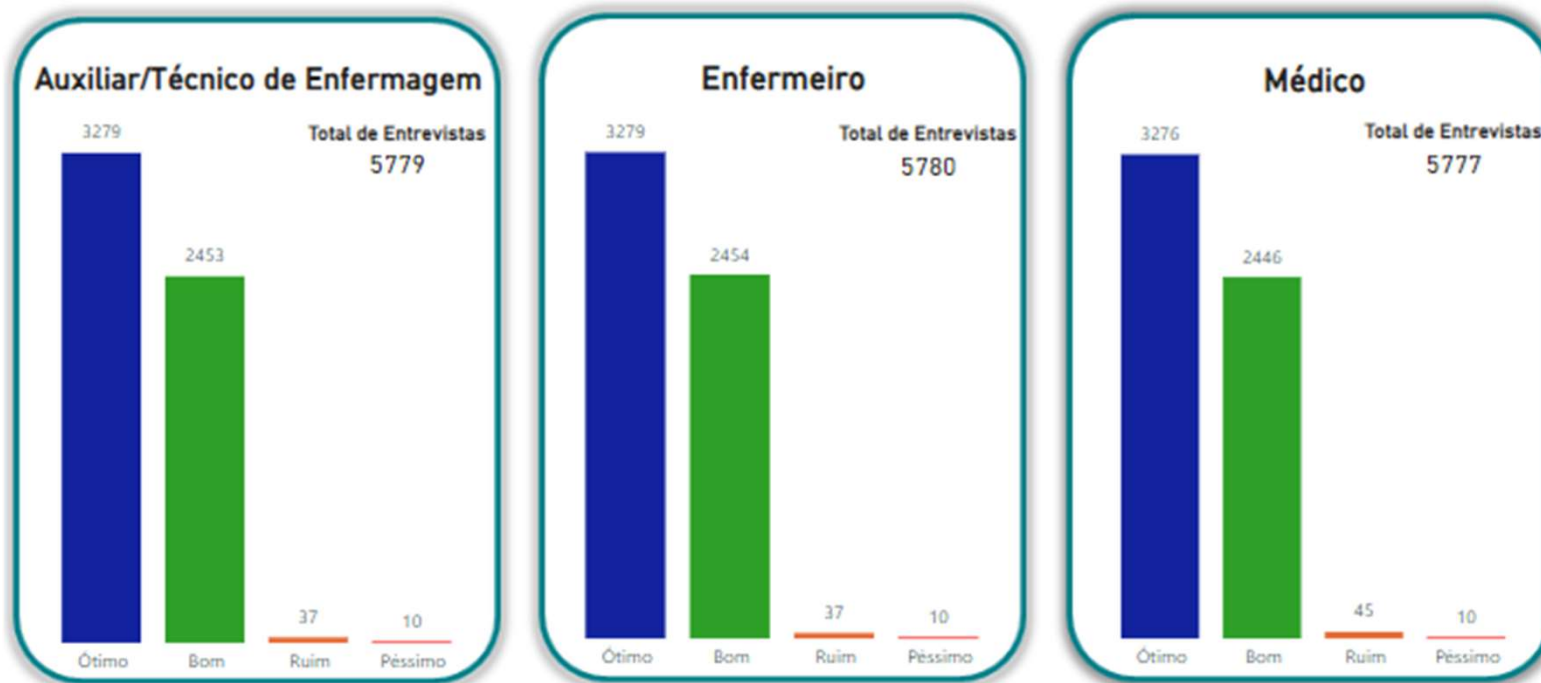
Pesquisa de Satisfação pelo REMAMI em 31 Hospitais do município de SP - Janeiro de 2024

Avaliação da gestante sobre o profissional no Pré-Natal



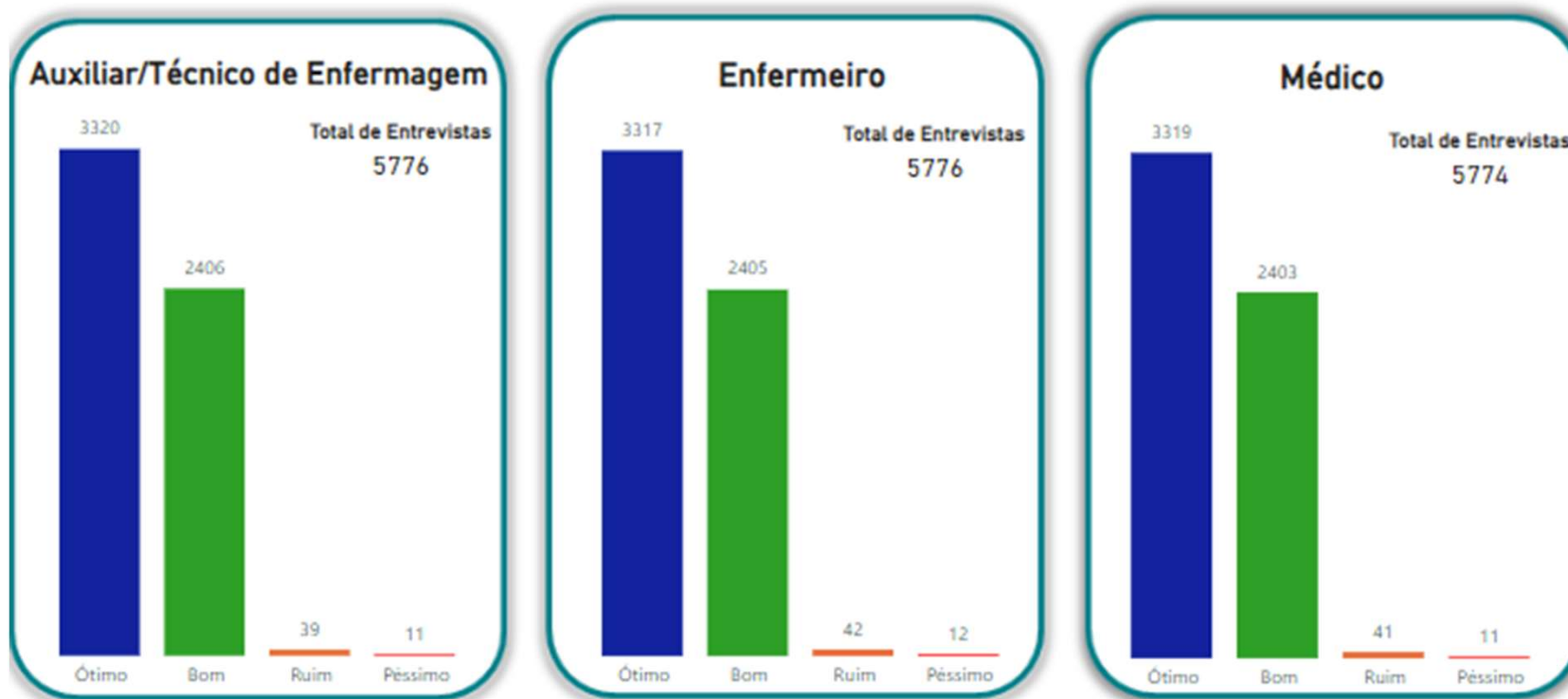
Pesquisa de Satisfação pelo REMAMI em 31 Hospitais do município de SP - Janeiro de 2024

Avaliação da gestante sobre o profissional no setor de Admissão e Acolhimento



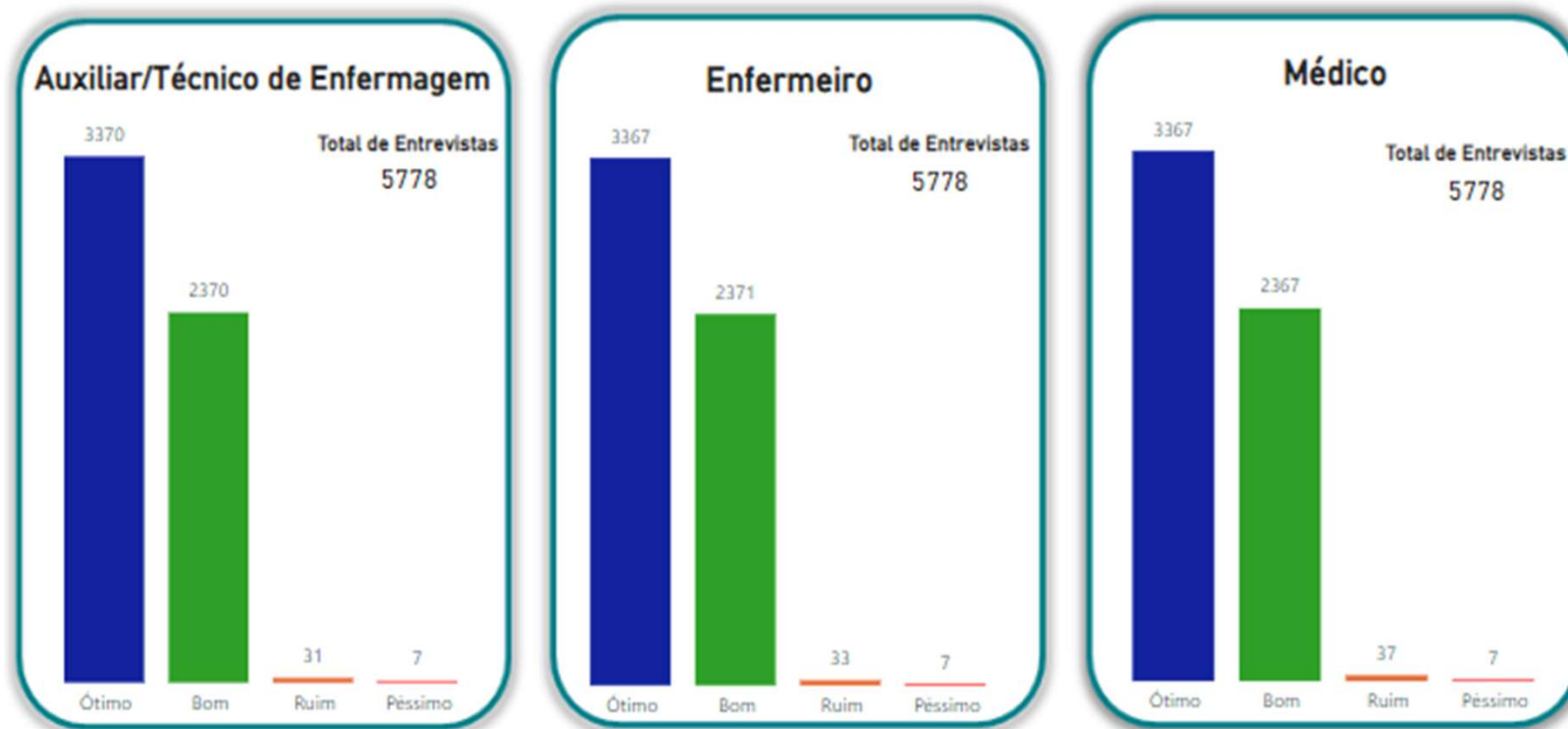
Pesquisa de Satisfação pelo REMAMI em 31 Hospitais do município de SP - Janeiro de 2024

Avaliação da gestante sobre o profissional no pré parto e durante o trabalho de parto



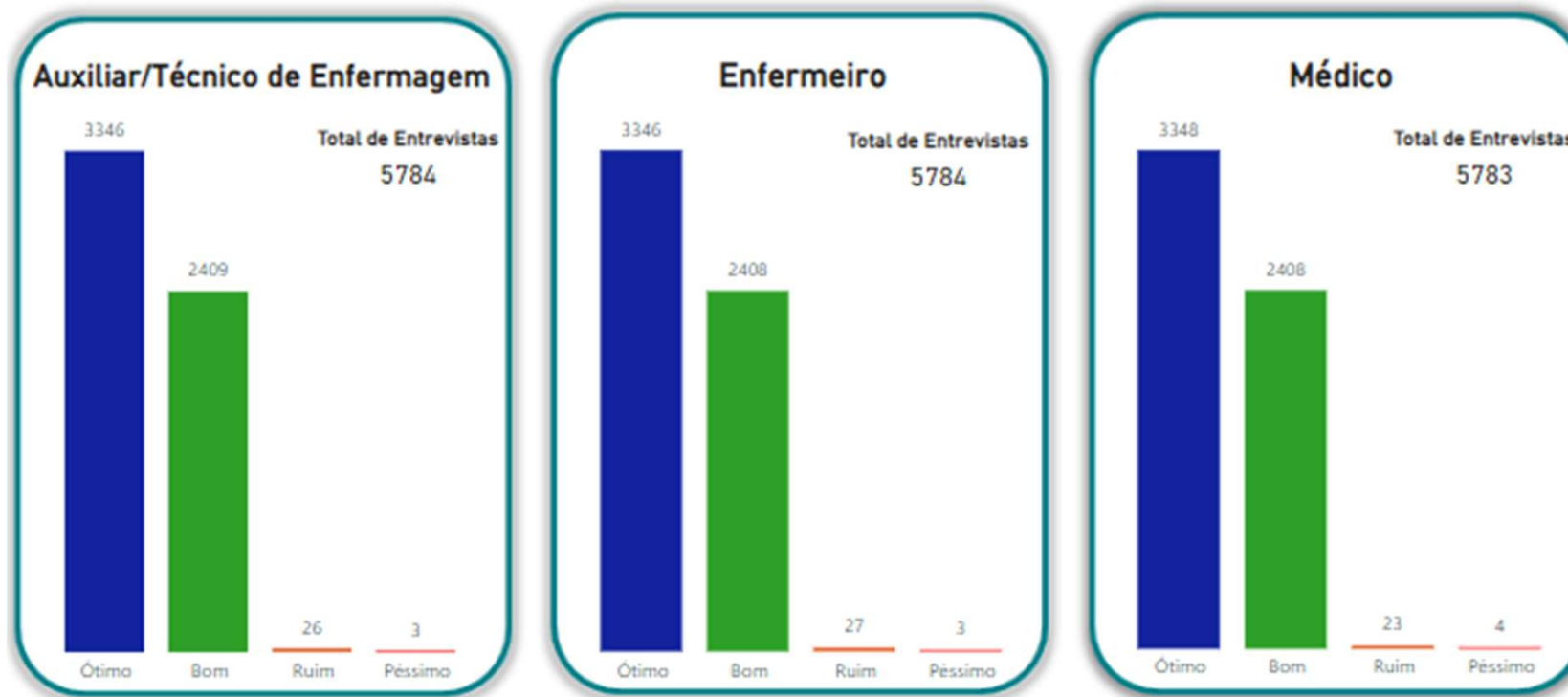
Pesquisa de Satisfação pelo REMAMI em 31 Hospitais do município de SP - Janeiro de 2024

Avaliação da gestante sobre o profissional no centro obstétrico e durante o parto

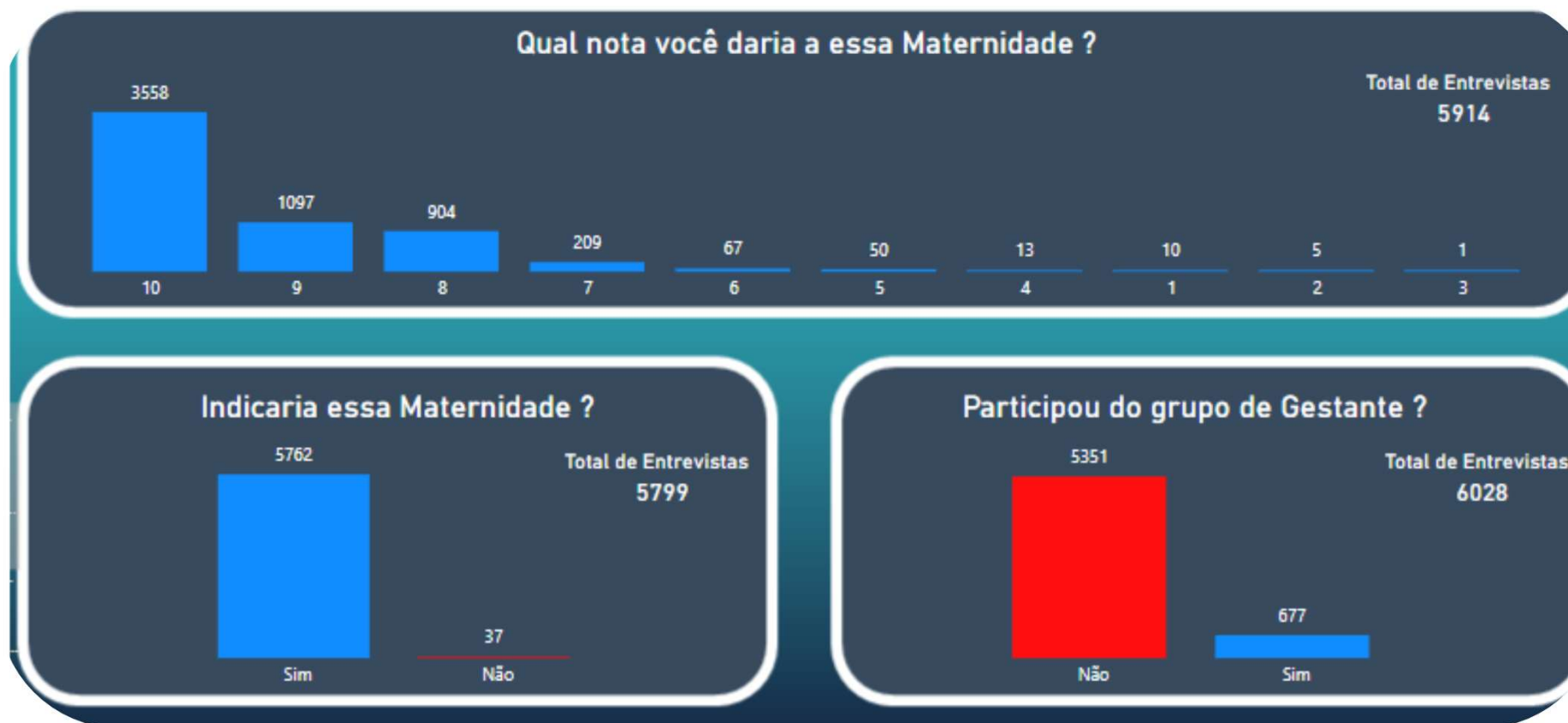


Pesquisa de Satisfação pelo REMAMI em 31 Hospitais do município de SP - Janeiro de 2024

Avaliação da Puérpera sobre o profissional no Alojamento Conjunto




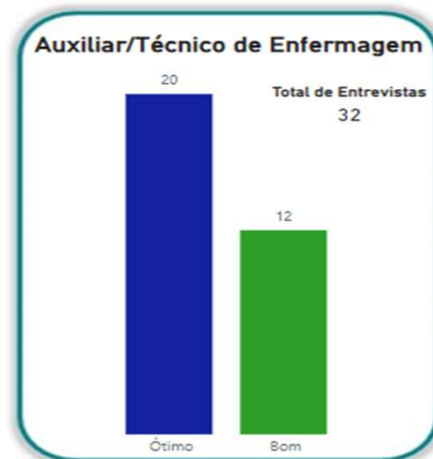
Pesquisa de Satisfação pelo REMAMI em 31 Hospitais do município de SP - Janeiro de 2024



Casa de Parto - Casa Ângela

Pesquisa de Satisfação pelo REMAMI - Janeiro de 2024

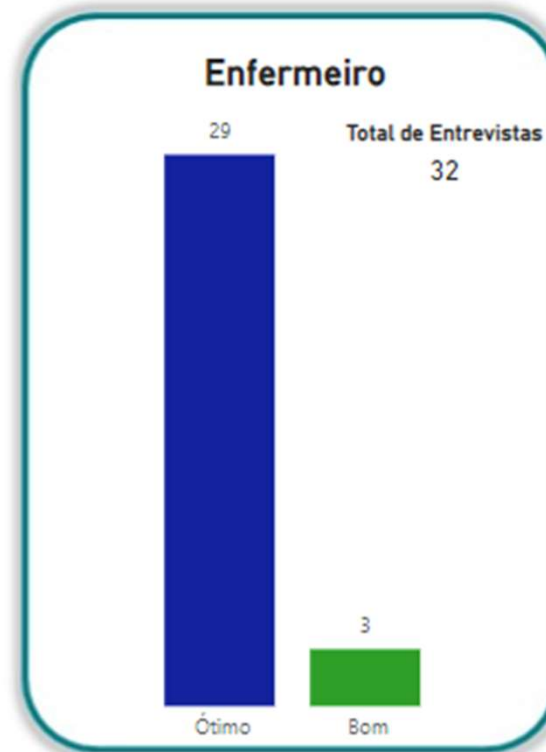
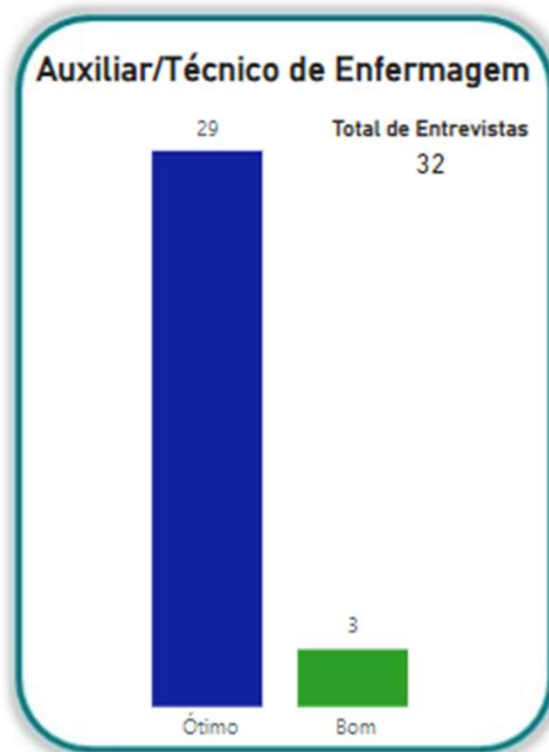
Avaliação da gestante sobre o profissional no Pré-Natal



Casa de Parto - Casa Ângela

Pesquisa de Satisfação pelo REMAMI - Janeiro de 2024

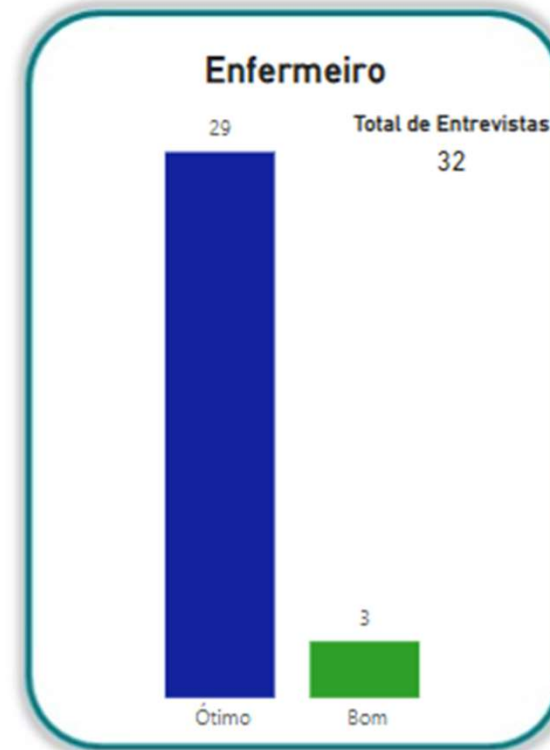
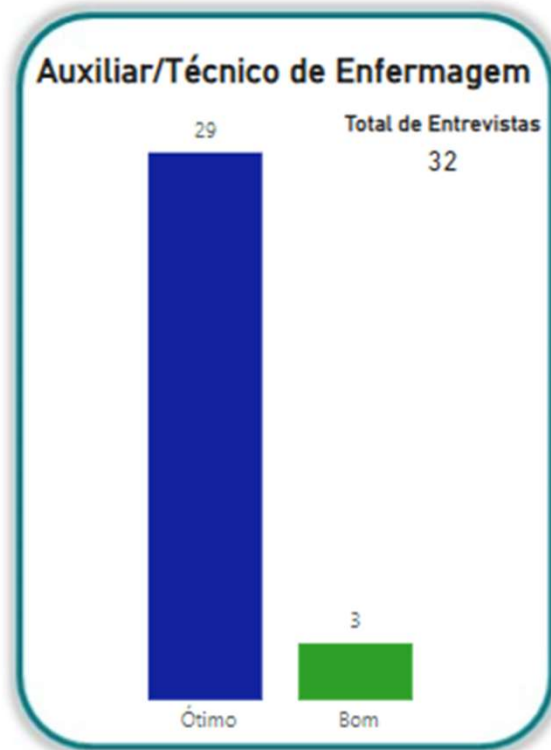
Avaliação da gestante sobre o profissional no setor de Admissão e Acolhimento



Casa de Parto - Casa Ângela

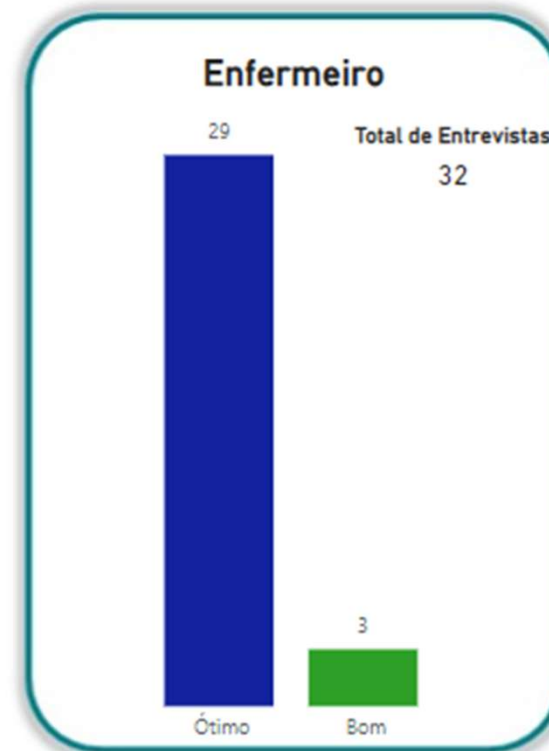
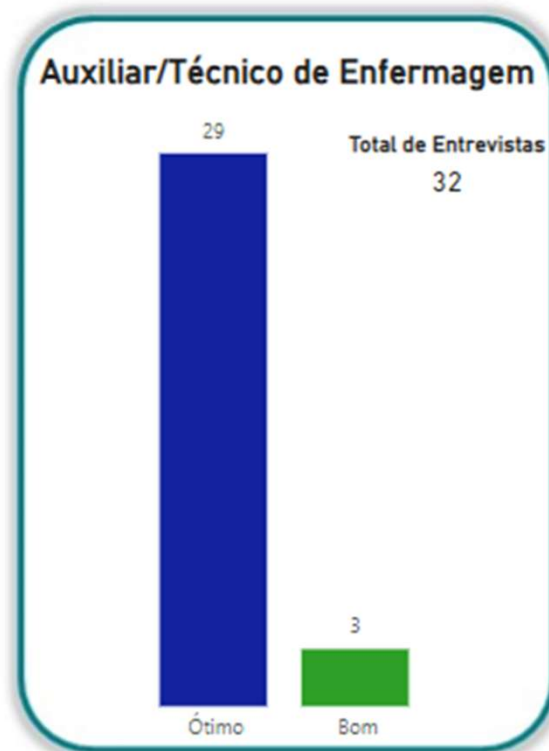
Pesquisa de Satisfação pelo REMAMI - Janeiro de 2024

Avaliação da gestante sobre o profissional no pré parto e durante o trabalho de parto



Casa de Parto - Casa Ângela Pesquisa de Satisfação pelo REMAMI - Janeiro de 2024

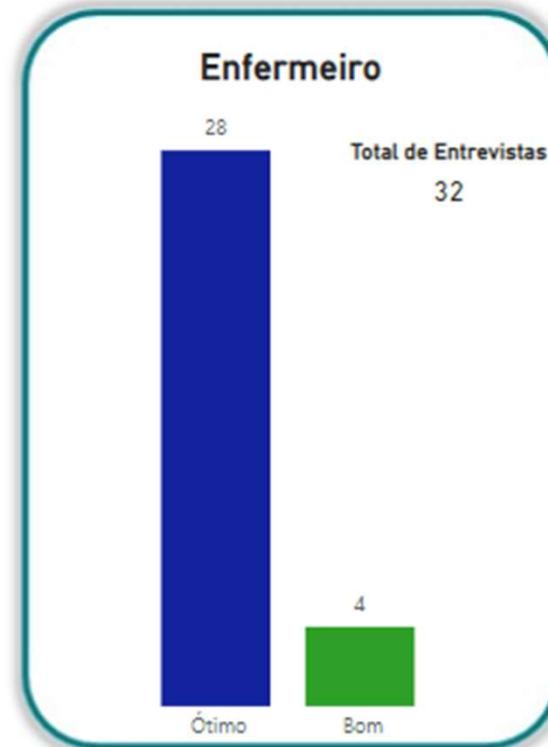
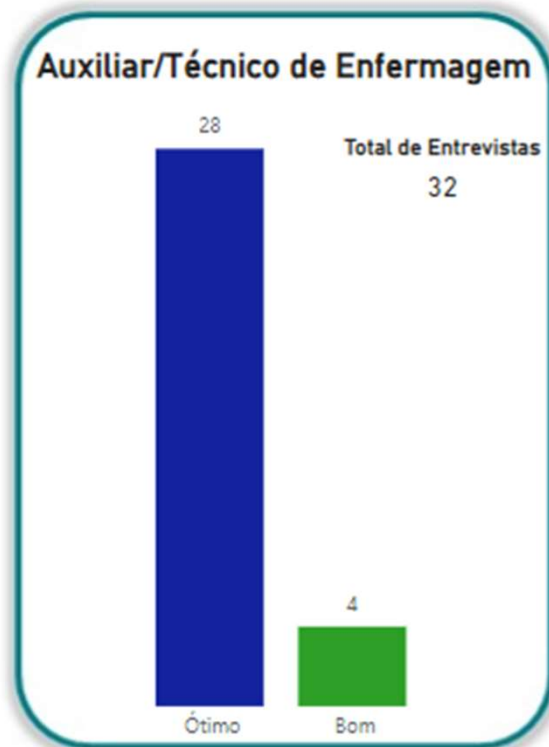
Avaliação da gestante sobre o profissional no Centro Obstétrico e durante o parto



Casa de Parto - Casa Ângela

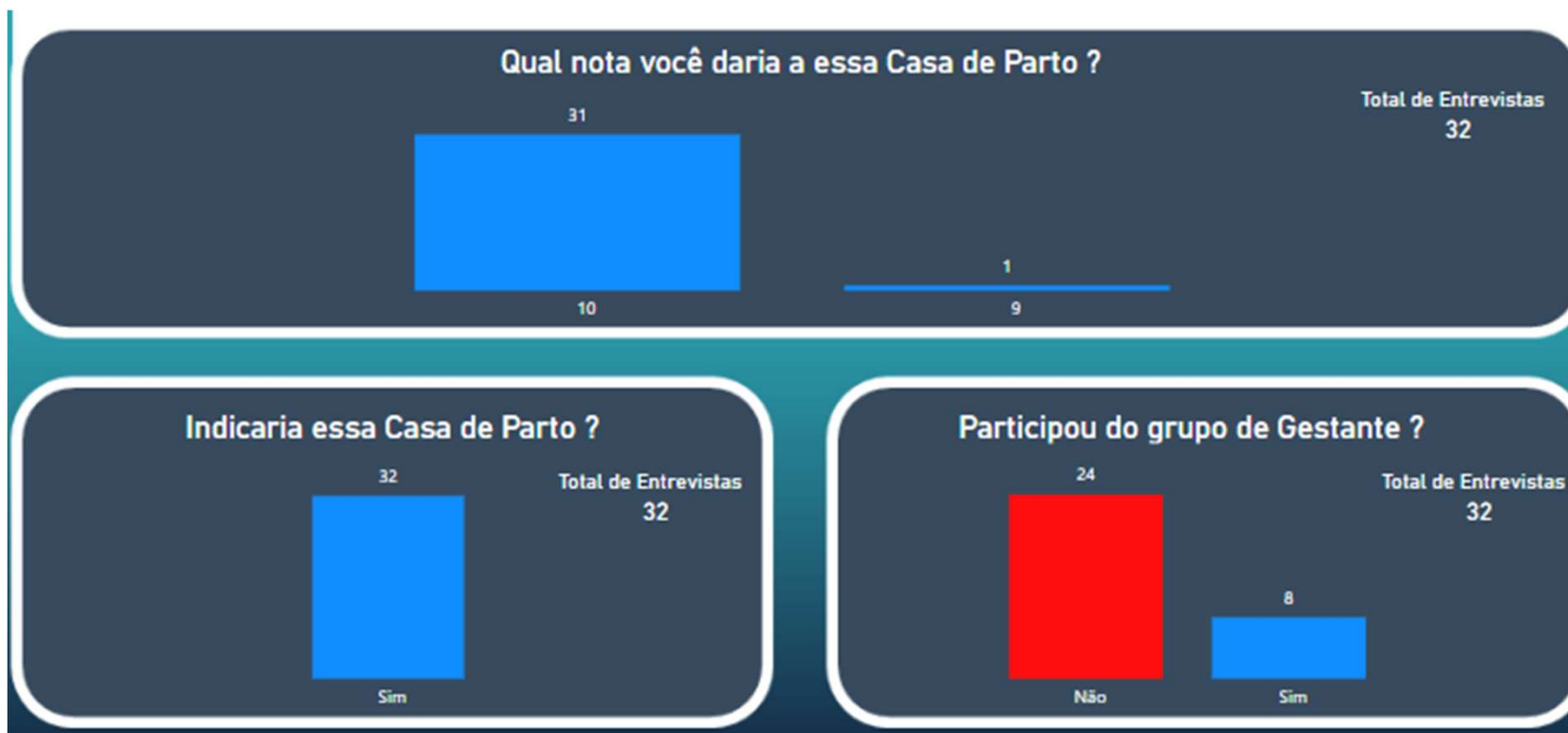
Pesquisa de Satisfação pelo REMAMI - Janeiro de 2024

Avaliação da Puérpera sobre o profissional no Alojamento Conjunto



Casa de Parto - Casa Ângela


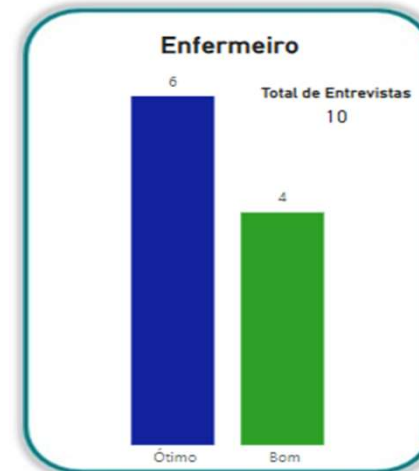
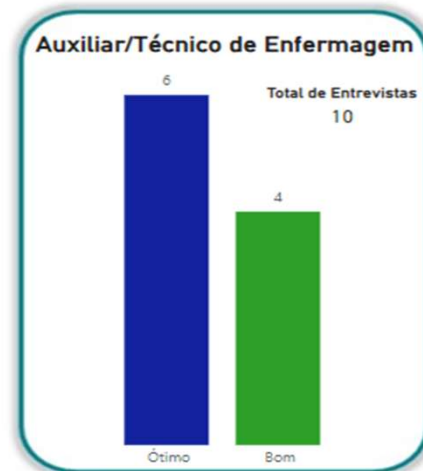
Pesquisa de Satisfação pelo REMAMI - Janeiro de 2024



Casa de Parto - Sapopemba

Pesquisa de Satisfação pelo REMAMI - Janeiro de 2024

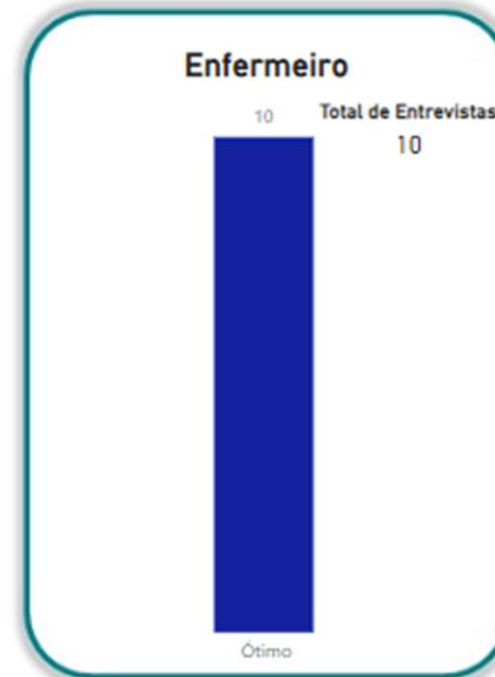
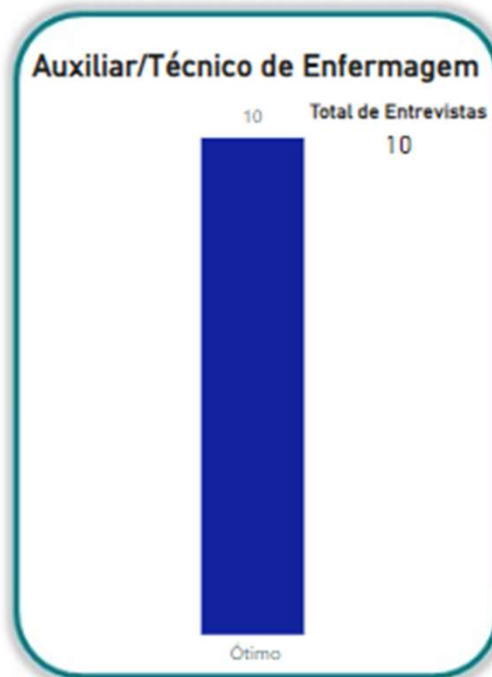
Avaliação da gestante sobre o profissional no Pré-Natal



Casa de Parto - Sapopemba

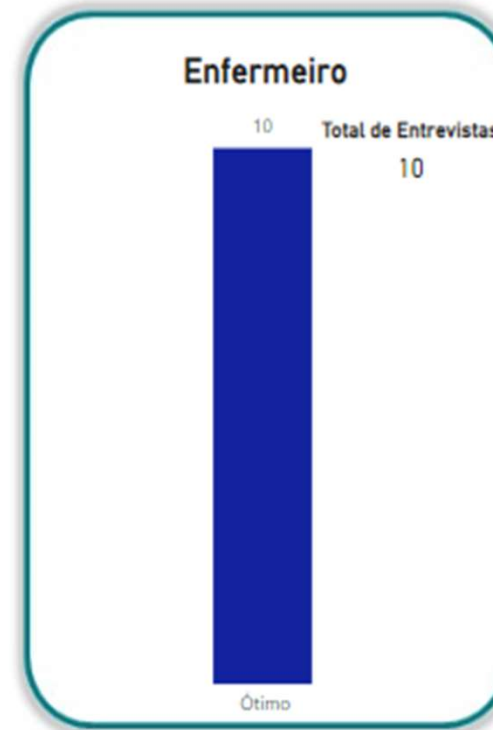
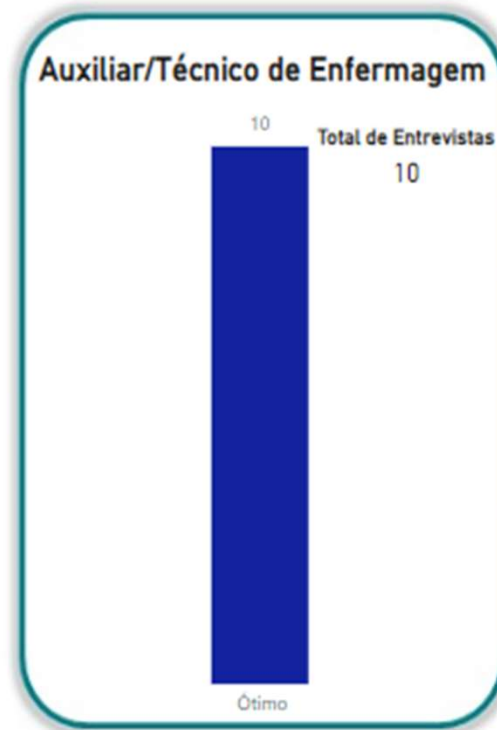
Pesquisa de Satisfação pelo REMAMI - Janeiro de 2024

Avaliação da gestante sobre o profissional no pré parto e durante o trabalho de parto



Casa de Parto - Sapopemba Pesquisa de Satisfação pelo REMAMI - Janeiro de 2024

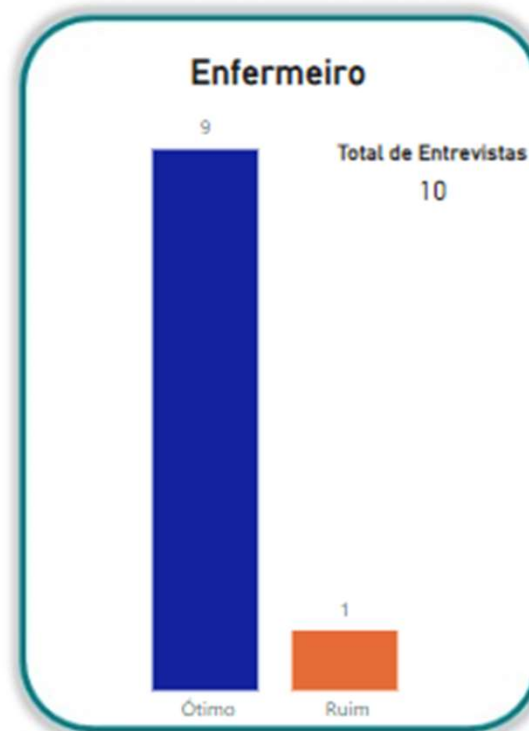
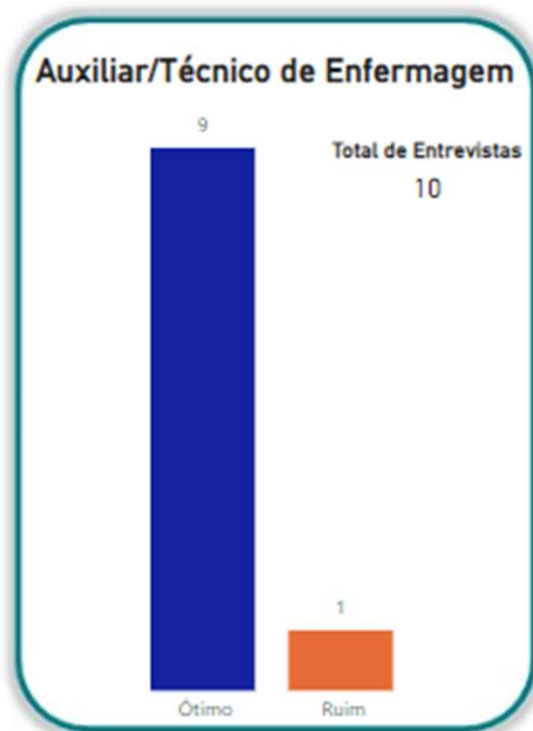
Avaliação da gestante sobre o profissional no Centro Obstétrico e durante o parto



Casa de Parto - Sapopemba

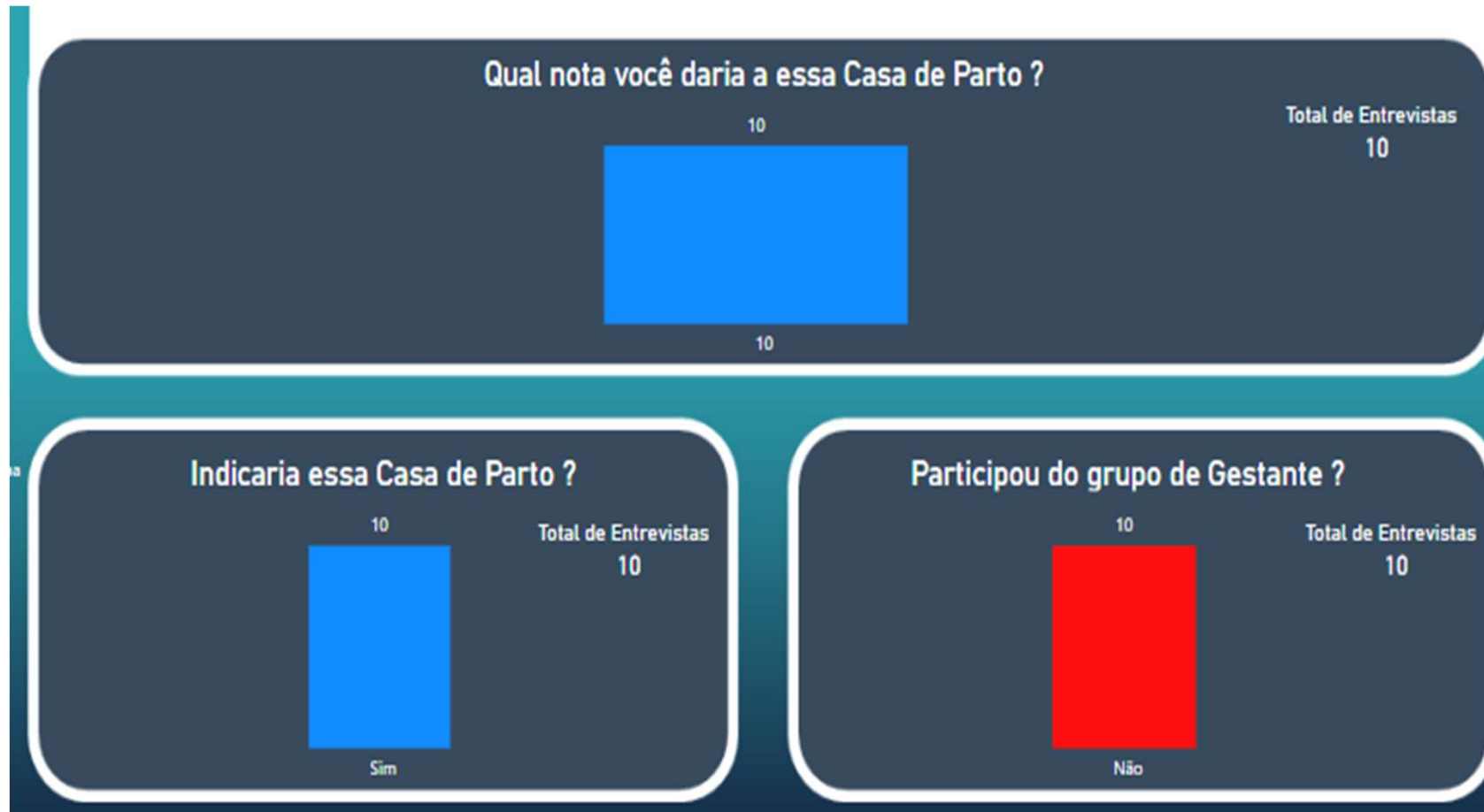
Pesquisa de Satisfação pelo REMAMI - Janeiro de 2024

Avaliação da Puérpera sobre o profissional no Alojamento Conjunto



Casa de Parto - Sapopemba

Pesquisa de Satisfação pelo REMAMI - Janeiro de 2024



Consultas agendadas para mulheres internadas pós aborto por hospital - Janeiro de 2024

Tabela 1 - Consultas agendadas para mulheres internadas pós aborto por hospital

Hospital	Nº de mulheres internadas	Consultas Agendadas
Hospital Alipio Correa Neto	2	2
Hospital Campo Limpo	9	8
Hospital Guaianazes	4	3
Hospital Interlagos	7	7
Hospital M Boi Mirim	8	8
Hospital Municipal de Parelheiros	3	3
Hospital Municipal J. Sarah - Mario Degni	14	11
Hospital Pedreira	35	34
Hospital Vila Alpina	5	5
Total Geral	87	81

Este mês de 87 mulheres pós abortamento, 81 mulheres saíram com consultas agendadas. Às 11 que não tiveram agendamento, 5 são de outro município e 1 recusaram agendamento pois relatam retorno ao convênio médico.

Consultas agendadas nas Unidades Básicas de Saúde para gestantes patológica por hospitais - Janeiro de 2024

Tabela 2 - Consultas agendadas das gestantes patológicas

Hospitais	Diagnostico da internação										Total de internação	Consultas agendadas
	Diabetes, Outros	Hiperêmese, Outros	Hipertensão Arterial na Gestação, Outros	Oligodrômio	Outros	Placenta Prévia	Polidrômio	Pré-Eclâmpsia, Outros	Ruptura Uterina	Trabalho de Parto Prematuro, Outros		
Hospital Alipio Correa Neto	3	1		1	4						18	18
Hospital Amparo Maternal					2						2	2
Hospital Campo Limpo	1	2			1						4	4
Hospital Grajaú	5		3		4	1	1				14	14
Hospital M Boi Mirim			1								1	1
Hospital Municipal de Parelheiros	4		1					1		1	9	7
Hospital Municipal J. Sarah - Mario Degni					2						2	2
Hospital Pedreira	12		5	1	6	1					26	25
Hospital Vila Alpina	4		2		4			1	1		14	13
Total Geral	29	3	12	2	23	2	1	2	1	1	90	86

Este mês 90 gestantes internadas que tiveram alta hospitalar 86 saíram com consulta agendada na sua UBS de referência. Às 4 que não tiveram agendamento, 2 são de outro município e 2 Sem vagas no SIGA, mesmo após contato telefônico na UBS.

Consultas agendadas dos RNs internados - Janeiro de 2024

Tabela 3 - Consultas agendadas dos RN's internados

Hospitais	Diagnósticos das internações									Total de Consultas Agendadas	
	Anóxia / hipóxia	Baixo peso, Outros	Distúrbio Cardíaco	Distúrbio respiratório, Outros	Icterícia, Outros	Infecção, Outros	Malformação	Outros	Prematuridade, Outros		Total de Internações
Hosp. Mun. Vereador José Storopoli - Vila Maria		10			1		1	2		14	17
Hospital Alipio Correa Neto		3	1		2	1		5	5	17	19
Hospital Amparo Maternal								1	1	3	3
Hospital Campo Limpo		1						2		5	5
Hospital Ignácio Proença de Gouveia		2						9	2	13	13
Hospital Interlagos								1	1	3	3
Hospital M Boi Mirim	1	2						1	5	11	11
Hospital Municipal de Parelheiros		2						5		7	7
Hospital Municipal J. Sarah - Mario Degni								1		2	2
Hospital Pedreira		1				3		4	2	10	10
Hospital São Mateus		4								9	9
Hospital Sapopemba		1							1	4	4
Hospital Tide Setúbal		2	1	1					2	9	9
Hospital Vila Alpina		1						3		4	4
Hospital Vila Nova Cachoeirinha		3						20	1	28	28
Hospital Waldomiro de Paula		2						6	3	28	28
Total Geral	1	34	2	1	3	4		60	23	167	172

Este mês de 172 RNs internados que tiveram alta hospitalar 167 saíram com consulta agendada na sua UBS de referência. Às 5 que não tiveram agendamento, 2 são de outro município, 2 foram para abrigo com acompanhamento da assistência social e 1 óbito.

Total de partos por Coordenadoria Regional de Saúde, levantados através dos relatórios das entrevistas - Janeiro de 2024

Tabela 4 - Total de partos levantados através dos relatórios das entrevistas

	Casa Angela	Casa de Parto Sapopemba	Hosp. Mun. Vereador José Storopoli - Vila Maria	Hospital Alipio Correa Neto	Hospital Amparo Maternal	Hospital Campo Limpo	Hospital das Clínicas	Hospital Geral de Santa Marcelina	Hospital Grajaú	Hospital Guaianazes	Hospital Ignácio Proença de Gouveia	Hospital Interlagos	Hospital Ipiranga	Hospital Leonor Mendes de Barros	Hospital M Boi Mirim	Hospital Mandaqui	Hospital Municipal de Parelheiros	Hospital Municipal J. Sarah - Mario Degni	Hospital Pedreira	Hospital Santa Marcelina Itaquera	Hospital São Luiz Gonzaga	Hospital São Mateus	Hospital Sapopemba	Hospital Servidor Publico Municipal	Hospital Taipas	Hospital Tide Setúbal	Hospital Tiradentes	Hospital Universitário Usp-SP	Hospital Vila Alpina	Hospital Vila Nova Cachoeirinha	Hospital Waldomiro de Paula	Irmandade de Santa Casa de Misericórdia de São Paulo	Total Geral
CENTRO	1			27	1	3					3	2	13	6		2		1			2		4						3		88	156	
LESTE	2	3	3	258	29	8	12	155	26	30	25	7	4	46		3		1		51	6	119	87			224	247		51	9	347	1	1754
NORTE	5		113	1	41	2	9	2			12			35	2	152		4		2	237			131			2		554	2	9	1315	
OESTE	5			3	9	2	13					1			2		1	105			1						111		5		6	264	
SUDESTE	3	3	11	25	126	4	6	2			160	23	144	203	1		2	2	11	5	5	5	110			1	1	101	3	10	4	972	
SUL	16			4	186	327	14	15	131		12	299		3	321		224	7	141	1	14			1			45		1	4		1766	
OUTROS	0	4	6	14	33	18	49	23	0	0	4	1	8	4	8	7	15	53	10	13	6	4	3	3	5	18	7	18	11	19	16	10	390
Total Geral	32	10	133	305	451	362	106	197	157	30	216	333	169	297	334	164	242	173	162	72	271	128	200	8	136	243	255	177	163	594	379	118	6617
% Referência	50	30	85	85	28	90	3	79	83	100	74	90	85	68	96	93	93	61	87	71	87	93	55	0	96	92	97	63	62	93	3	1	2
% Fora	50	70	15	15	72	10	97	21	17	0	26	10	15	32	4	7	7	39	13	29	13	7	45	100	4	8	3	37	38	7	97	99	98

PARTO FORA DAS RESPECTIVAS CRS
PARTOS NAS RESPECTIVAS CRS

Dados Consolidados dos indicadores de qualificação do cartão de pré natal, segundo as Coordenadorias - Janeiro de 2024

Tabela 5 - Total de CPN avaliados através dos relatórios das entrevistas

	TOTAL DE CPN AVALIADOS		IDENTIFICAÇÃO DAS UBS NO CARTÃO PRÉ NATAL		IDENTIFICAÇÃO DA MATERNIDADE DE REFERÊNCIA NO CARTÃO DE PRÉ NATAL		IDENTIFICAÇÃO DOS DADOS OBSTÉTRICOS NO CPN		REGISTRO DE 7 CONSULTAS OU MAIS NO CPN		REGISTRO DO NOME DO MÉDICO E ENFERMEIRO PRENATALISTA NO CPN		REGISTRO DOS DADOS DA PUÉRPERA NO CPN		REGISTRO DA AVALIAÇÃO ODONTOLÓGICA NO CPN		Registro dos exames do 1º trimestre, 2º trimestre, 3º trimestre no CPN		REGISTRO DO TESTE RÁPIDO	
	Nº	Sim	%	Sim	%	Sim	%	Sim	%	Sim	%	Sim	%	Sim	%	Sim	%	Sim	%	
CENTRO	156	94	60,3%	79	50,6%	129	82,7%	129	82,7%	60	38,5%	109	69,9%	62	39,7%	89	57,1%	139	89,1%	
LESTE	1754	1184	67,5%	855	48,7%	1397	79,6%	1552	88,5%	854	48,7%	1408	80,3%	262	14,9%	1179	67,2%	1635	93,2%	
NORTE	1315	1114	84,7%	963	73,2%	1234	93,8%	1123	85,4%	779	59,2%	1118	85,0%	521	39,6%	769	58,5%	1267	96,3%	
OESTE	264	166	62,9%	125	47,3%	233	88,3%	224	84,8%	76	28,8%	211	79,9%	55	20,8%	152	57,6%	253	95,8%	
SUDESTE	972	721	74,2%	672	69,1%	796	81,9%	806	82,9%	591	60,8%	782	80,5%	251	25,8%	646	66,5%	851	87,6%	
SUL	1766	1376	77,9%	1289	73,0%	1532	86,7%	1546	87,5%	1054	59,7%	1474	83,5%	566	32,0%	1234	69,9%	1635	92,6%	
OUTROS	390	135	34,6%	127	32,6%	245	62,8%	221	56,7%	112	28,7%	251	64,4%	29	7,4%	143	36,7%	273	70,0%	
Total Geral	6617	4790	71,2%	4110	60,3%	5566	85,5%	5601	85,3%	3526	49,3%	5353	79,8%	1746	28,8%	4212	62,8%	6053	92,4%	

ABAIXO DA MÉDIA GERAL

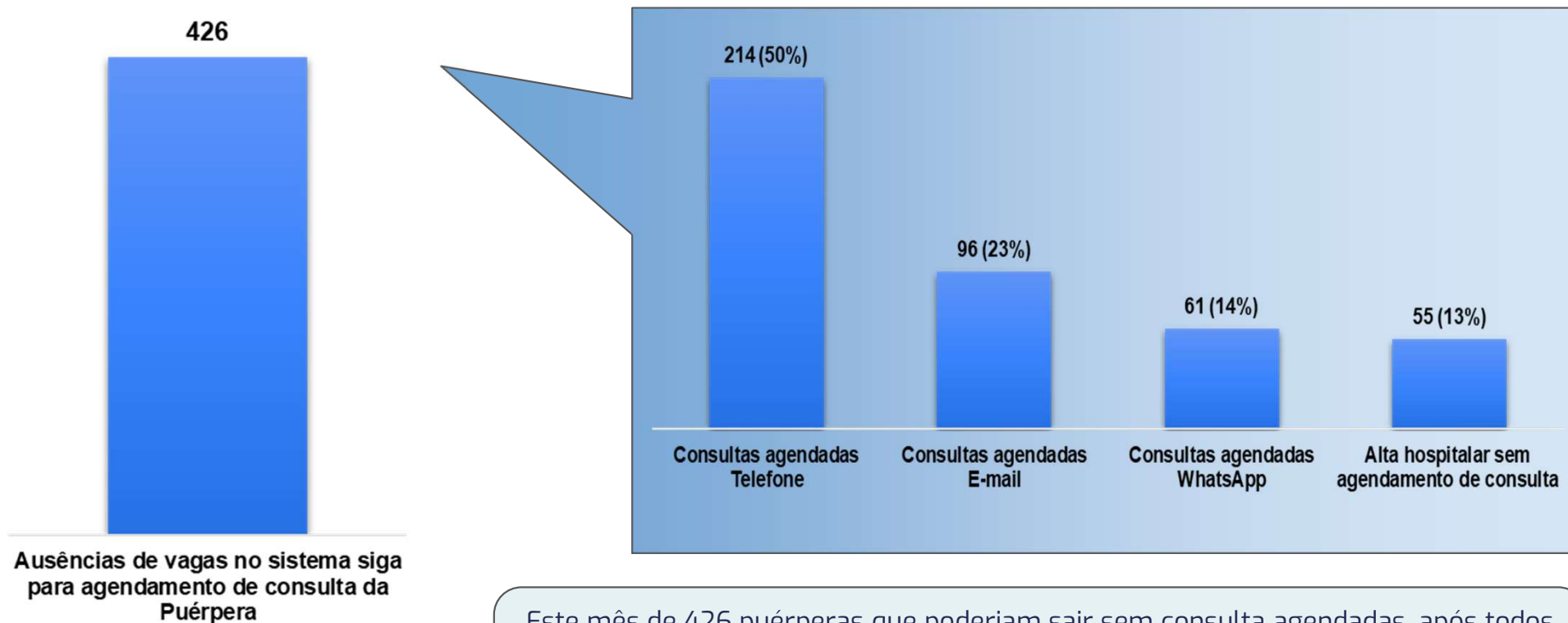
DENTRO DA MÉDIA GERAL

* OUTROS: Não realizou pré natal, outro município e particular.

* Média Geral calculada 5% para mais ou menos.

Fonte: CEJAM - Janeiro de 2024

Ausência de Vagas no Siga para agendamento de consultas: Puérperas e desfechos - Janeiro de 2024

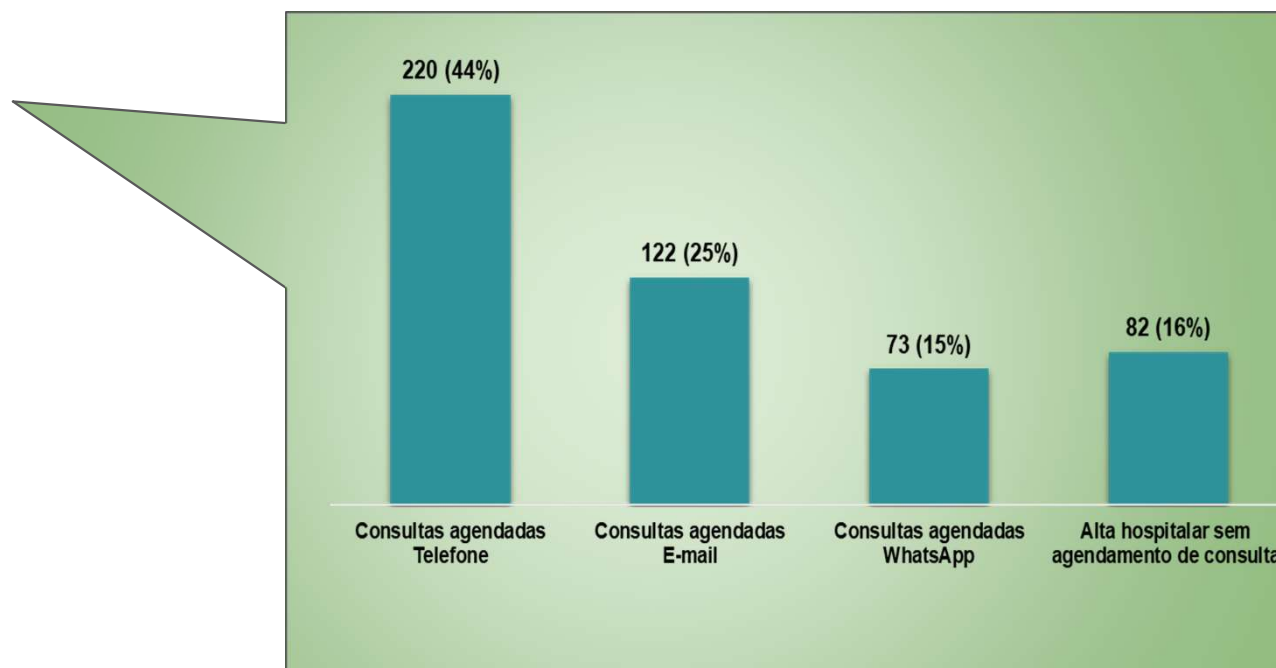


Este mês de 426 puérperas que poderiam sair sem consulta agendadas, após todos os esforços das Apoiadoras em conseguir agendamentos via telefone, e-mail, whatsapp, somente 55 puérperas não conseguiram agendamento, sendo 39 da coordenadoria Leste.

Sem vagas no SIGA, mesmo após contato telefônico na UBS Puérperas - Janeiro de 2024

COORDENADORIA	UBS	Sem vagas no SIGA
LESTE	AMA/UBS INTEGRADA JARDIM DAS LARANJEIRAS	2
	UBS CIDADE TIRADENTES I - LUIS MARANHÃO	5
	UBS ITAQUERA	1
	UBS JARDIM AURORA	2
	UBS JARDIM CAMARGO NOVO	1
	UBS JARDIM MARILIA	2
	UBS JARDIM ROSELI	5
	UBS JARDIM SAO CARLOS	6
	UBS PARQUE BOA ESPERANÇA	1
	UBS PREFEITO PRESTES MAIA	13
	UBS URSI CONJUNTO AE CARVALHO	1
NORTE	UBS JARDIM JAPÃO	1
OESTE	Centro de Saúde Escola Samuel Barnsley Pessoa (CSEB)	3
	UBS VILA BORGES	1
SUDESTE	AMA/UBS INTEGRADA AMERICANOPOLIS	1
	AMA/UBS INTEGRADA PARI	1
	UBS ANTONIO ESTEVÃO DE CARVALHO	3
	UBS BRAS - DR. MANOEL SALDIVA NETO	1
	UBS DR. SIGMUND FREUD - INDIANÓPOLIS	1
	UBS SANTA MADALENA	1
SUL	AMA/UBS INTEGRADA VILA JOANIZA	1
	UBS JARDIM SÃO NORBERTO	1
	UBS VILA ARRIETE - DR. DÉCIO PACHECO PEDROSO	1
Total Geral		55

Ausência de Vagas no Siga para agendamento de consulta: Recém-Nascido e desfechos - Janeiro de 2024



Este mês de 497 RNs que poderiam sair sem consulta agendadas, após todos os esforços das Apoiadoras em conseguir agendamentos via telefone, e-mail, whatsapp, 82 RN não conseguiram agendamento, sendo 55 da coordenadoria Leste.

Sem vagas no SIGA, mesmo após contato telefônico na UBS Recém-Nascido - Janeiro de 2024

COORDENADORIA	UBS	Sem vagas no SIGA
LESTE	AMA/UBS INTEGRADA FAZENDA DO CARMO	6
	AMA/UBS INTEGRADA JARDIM BRASILIA	1
	AMA/UBS INTEGRADA JARDIM DA CONQUISTA III	4
	AMA/UBS INTEGRADA JARDIM DAS LARANJEIRAS	7
	UBS BARRO BRANCO	1
	UBS DOM ANGELICO	1
	UBS GRÁFICOS	1
	UBS GUAIANAZES II	2
	UBS INACIO MONTEIRO	1
	UBS ITAQUERA	1
	UBS JARDIM AURORA	1
	UBS JARDIM CAMARGO NOVO	1
	UBS JARDIM DA CONQUISTA II	2
	UBS JARDIM ROSELI	7
	UBS JARDIM SAO CARLOS	2
	UBS JARDIM VITÓRIA	1
	UBS NASCER DO SOL	3
	UBS PARQUE BOA ESPERANÇA	1
	UBS PREFEITO PRESTES MAIA	9
	UBS RECANTO VERDE SOL	1
UBS URSI CONJUNTO AE CARVALHO	1	
UBS VILA REGINA	1	
NORTE	UBS JARDIM JAPÃO	2
	UBS PARQUE NOVO MUNDO I	1
OESTE	Centro de Saúde Escola Samuel Barnsley Pessoa (CSEB)	3
	UBS VILA BORGES	1
SUDESTE	AMA/UBS INTEGRADA AMERICANOPOLIS	1
	AMA/UBS INTEGRADA CANGAIBA - DR. CARLOS GENTIL	1
	AMA/UBS INTEGRADA JARDIM GRIMALDI	2
	AMA/UBS INTEGRADA PADRE MANOEL DA NÓBREGA	1
	AMA/UBS INTEGRADA PARI	1
	AMA/UBS INTEGRADA VILA SILVIA	1
	UBS ANTONIO ESTEVÃO DE CARVALHO	3
	UBS BRAS - DR. MANOEL SALDIVA NETO	2
	UBS DR. SIGMUND FREUD - INDIANÓPOLIS	1
	UBS MOOCA I	1
	UBS SANTA MADALENA	2
	SUL	UBS JARDIM NOVO HORIZONTE
UBS PARAISOPOLIS III		1
OUTROS	NÃO REALIZOU PRÉ NATAL	2
Total Geral		82

Capacitação - Janeiro de 2024

Tabela 6 - Capacitação, Janeiro de 2024.

Tema da Capacitação	Público Alvo	Colaboradores ativos no mês	Participantes	Objetivo
Segurança do Paciente Meta 1 - Identificação	Auxiliares de Enfermagem	50	45	* Apresentar as Metas Segurança do Paciente; *Reforçar a Meta 1 de Segurança do Paciente.

Total de inserção de DIU e Implante Contraceptivo Subdérmico - Janeiro de 2024

Tabela 8: Total de inserção de DIU e Implante Contraceptivo Subdérmico

MÊS INSERÇÃO	novembro/2023		dezembro/2023		janeiro/2024	
	DIU	IMPLANON	DIU	IMPLANON	DIU	IMPLANON
LESTE	70	17	32	13	171	191
OESTE	17	50	29	53	48	57
CENTRO	5	4	12	5	220	243
SUDESTE	137	21	124	27	105	32
SUL	98	51	152	46	431	134
NORTE	141	29	188	46	134	71
Média Geral	78	29	90	32	185	121

Considerações finais

As Apoiadoras REMAMI realizaram em média 92% dos agendamentos das consultas de puérperas e RNs. Os casos de maior dificuldade são realizados em parceria com as UBSs, supervisões e coordenadorias de saúde. Essa parceria tem sido fundamental para o agendamento efetivo das consultas de contra referência sem vaga no SIGA.

Das 426 ausências de vagas para agendamento de consultas no SIGA de puérperas e 497 de RNs, foram agendados 47 % por contato telefônico direto com a UBS, 24 % por e-mail, 15 % por WhatsApp e 15% saíram sem consulta agendada.

Identificado que a Coordenadoria Leste, em relação às outras Coordenadorias apresenta maior dificuldade de oferta de vagas de consultas para puérperas e RN.

“Nunca duvide quando um pequeno grupo de pessoas engajadas com um propósito possa fazer para transformar vidas.”

(Margaret Mead - OMS)



CEJAM

[!\[\]\(c507f772dba2b921f86777f01218e570_img.jpg\)](#) [!\[\]\(a75296508989caaa77a08d26cfccd4e5_img.jpg\)](#) [!\[\]\(55463e2fc8fd9dd5cdf6584182081aba_img.jpg\)](#) [!\[\]\(fef9323b6f87c1ae579afe2ce735bcc8_img.jpg\)](#) | CEJAM Oficial