

RELATÓRIO GERENCIAL DA QUALIFICAÇÃO DA ASSISTÊNCIA

PARTE I - PARTO SEGURO À MÃE PAULISTANA 002/2011



DEZEMBRO de 2023

Índice

- 1 Hospitais Municipais com Parto Seguro
- 2 Recursos Humanos Parto Seguro - Janeiro de 2022
- 3 Produção Enfermeiro Obstetra no PSGO: Total de acolhimentos obstétricos com classificação de risco por cor
- 4 Tempo médio de atendimento no ACCR
- 5 Produção Médico Obstetra no PSGO
- 6 Produção Enfermeiro Obstetra no PSGO: Consulta do enfermeiro obstetra com SAE; Exame de Cardiotocografia (CTB); Exames de teste rápido (HIV); Exames de teste
- 7 Produção do enfermeiro obstetra no PSGO: Entrega e orientação do Plano Individual de Parto
- 8 Produção do enfermeiro obstetra no PSGO : Busca Ativa Hospitalar Efetiva
- 9 Produção do Técnico de Enfermagem no PSGO : Medicação, Coleta de Exames e Encaminhamentos da Enfermagem ao USG
- 10 Número de notificação de violência por hospital no PSGO
- 11 Partos por hospital
- 12 Tipos de parto por hospital
- 13 Partos de adolescentes
- 14 Taxa ampla de parto cesáreo
- 15 Taxa de cesárea em primíparas
- 16 Mulheres assistidas no parto com 7 ou mais consultas de Pré-Natal
- 17 Parto no hospital de referência
- 18 Total de retorno para o parto das gestantes que receberam pelo menos um contato telefônico efetivo das enfermeiras obstetras pela Busca Ativa
- 19 *Rotura artificial de membranas
- 20 Partos de mulheres portadoras de alguma deficiência
- 21 Partos em gestantes com algum fator de risco
- 22 *Monitoramento das parturientes com partograma
- 23 *Acompanhante no trabalho de parto
- 24 Tipo de início do trabalho de parto
- 25 Cobertura profilática do “*Streptococcus Agalactiae*”
- 26 Total de partos no PPP
- 27 Percentual de transferências do PPP
- 28 *Partos vaginais com ocitocina no 2º estágio

Índice

29	*Uso de Ocitocina 3º estágio de partos normais
30	**Posições no parto normal
31	Taxa de episiotomia em primíparas
32	*Taxa geral de episiotomia
33	Lacerações perineais
34	Resultados perineais
35	Parto normal realizado pela enfermeira obstetra pelo total partos normais
36	Parto normal realizado pela enfermeira obstetra pelo total de partos
38	Presença de acompanhante no parto
39	Classificação dos recém-nascidos por peso ao nascer
40	Peso do RN ao nascer > 4.000g
41	Taxa de recém-nascidos com Apgar < 7 no 5º minuto de vida
42	Classificação dos Recém-nascidos por idade gestacional < 37 semanas
43	RN encaminhados à UTI NEO
44	Taxa de recém-nascidos encaminhados à UTI neonatal com IG ≥ 37 semanas
45	Contato pele a pele Mãe e Bebê
46	Clampeamento oportuno do cordão umbilical
47	Avaliação inicial do recém-nascido realizada pelo neonatologista sobre o ventre materno
48	Aleitamento na primeira hora de vida
49	Óbito neonatal precoce
50	Óbito Fetal Intra-Uterino
51	ESTUDO DE CASO
52	Auditoria de Prontuários
53	Puérperas que receberam hemotransusão de acordo com a classificação de risco para hemorragia pós parto (HPP)
54	Uso de MGSO4 na eclampsia e pré-eclâmpsia grave e síndrome hellp
55	Taxa de infecção puerperal partos normais com retorno ao hospital
56	Taxa de infecção puerperal partos cesáreo com retorno ao hospital
57	Mulheres do ciclo gravídico puerperal encaminhadas a UTI
58	Desfechos Maternos
59	Óbito Materno
60	Inserção de D.I.U. Pós Parto
61	Tema de capacitação geral dos colaboradores nos hospitais
62	Indicadores de avaliação dos serviços
63	Indicadores de avaliação dos serviços (continuação)
64 - 143	Descrição de Melhorias, Reuniões, Tutoriais, Eventos e capacitações, ocorrências, equipamentos e manutenção, Estágios nos setores com Parto Seguro e visitas

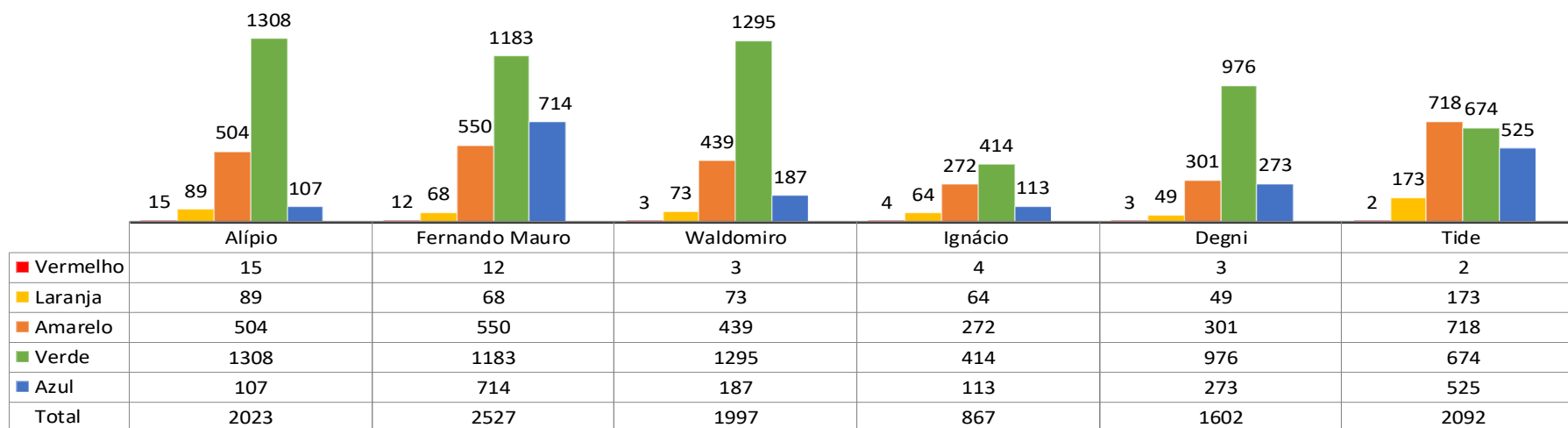
Hospitais Municipais com Parto Seguro

- **H.M PROF DR ALÍPIO CORRÊA NETTO - Ermelino Matarazzo**
Áreas de atuação: Pronto Socorro Ginecologia e Obstetrícia, Pré Parto, Centro Obstétrico, Alojamento Conjunto e Centro Obstétrico e Unidade de Terapia Intensiva Neonatal (UTI)
- **H.M DR FERNANDO MAURO PIRES – Campo Limpo**
Áreas de atuação: Pronto Socorro Ginecologia e Obstetrícia, Pré Parto, Centro Obstétrico e Unidade de Terapia Intensiva Neonatal (UTI)
- **H.M PROF . WALDOMIRO DE PAULA - Hospital Planalto**
Áreas de atuação: Pré Parto e Centro Obstétrico
- **H.M DR IGNÁCIO PROENÇA DE GOUVÊA - Hospital João XXIII**
Áreas de atuação: Pronto Socorro Ginecologia e Obstetrícia, Pré Parto e Centro Obstétrico
- **H.M E MATERNIDADE PROF MÁRIO DEGNI - Hospital Sarah**
Áreas de atuação: Pronto Socorro Ginecologia e Obstetrícia, Pré Parto, Centro Obstétrico e Alojamento Conjunto , Unidade de Terapia Intensiva Neonatal (UTI) e Recepção.
- **H.M TIDE SETÚBAL**
Áreas de atuação: Pronto Socorro Ginecologia e Obstetrícia, Pré Parto e Centro Obstétrico
- **H.M.M.E. DR. MÁRIO DE MORAES ALTENFELDER SILVA - VILA NOVA CACHOEIRINHA**
Áreas de atuação: Centro de Parto Normal , Pré Parto, Centro Obstétrico e Unidade de Terapia Intensiva Neonatal (UTI)
- **HOSPITAL DO SERVIDOR PÚBLICO MUNICIPAL - HSPM**
Áreas de atuação: Pré Parto e Centro Obstétrico

Produção Enfermeiro Obstetra no PSGO – DEZEMBRO de 2023

Total de acolhimentos obstétricos com classificação de risco por cor dos cinco hospitais – ACCR

N = 11.108



Comparativo Histórico					
DEZEMBRO	2018	2019	2020	2021	2022
ACCR	13.370	13.889	10.012	8.431	10.170

Fonte: Livro de acolhimento dos respectivos Hospitais Municipais com Parto Seguro
Mês de Referência: DEZEMBRO 2023.

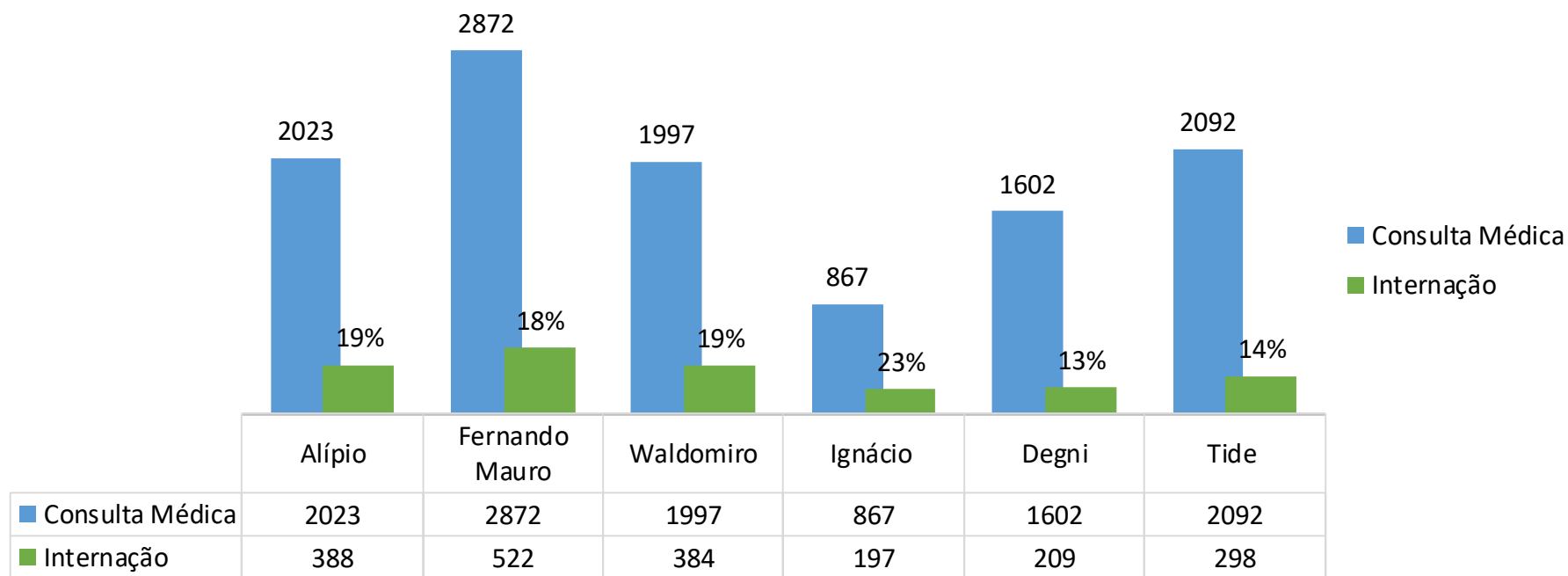
OBS 1 : Não implantado Acolhimento Com Classificação de Risco – ACCR pela equipe do Programa Parto Seguro à Mãe Paulista no Hospital Vila Nova Cachoeirinha e no hospital do Servidor Público Municipal;
2 : No comparativo histórico em destaque de amarelo são referentes aos anos de pandemia do Coronavírus.

Produção Médico Obstetra no PSGO – DEZEMBRO de 2023

Números de Consultas Médicas = 11.453

Número de Internações = 1.998

Proporção de internações em relação aos atendimentos médicos = 18%



Fonte: Livro de acolhimento dos respectivos Hospitais Municipais com Parto Seguro.
Mês de Referência: DEZEMBRO 2023.

Comparativo Histórico					
DEZEMBRO	2018	2019	2020	2021	2022
Consulta Médica	12.986	13.477	9.757	8.400	9.342

OBS 1: Não implantado pela equipe do Programa Parto Seguro à Mãe Paulistana no Hospital Vila Nova Cachoeirinha e no Hospital do Servidor Público Municipal.

2: No comparativo histórico em destaque de amarelo são referentes aos anos de pandemia do Coronavírus.

Produção Enfermeiro Obstetra no PSGO – DEZEMBRO de 2023

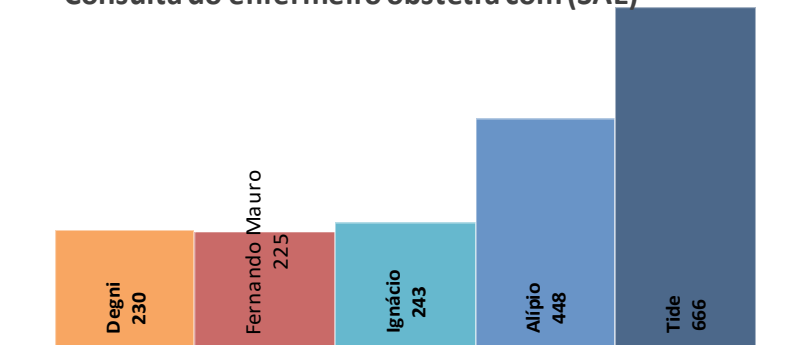
Consulta do enfermeiro obstetra com SAE = 2.461

Exame de Cardiotocografia (CTB) = 4.270

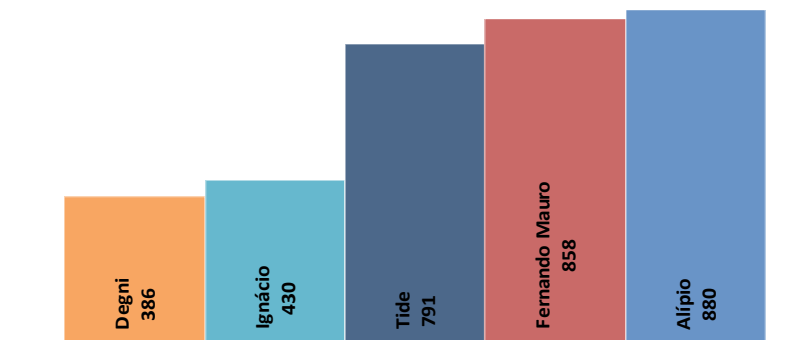
Exames de Teste Rápido (HIV) = 2.503

Exames de Teste Rápido (VDRL) = 2.503

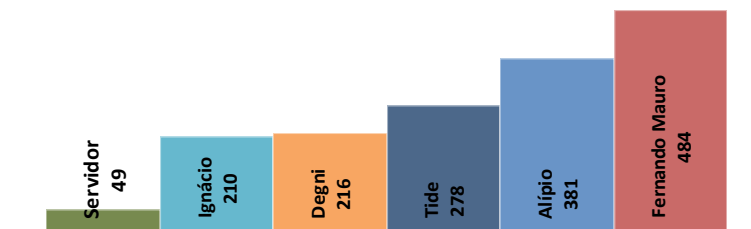
Consulta do enfermeiro obstetra com (SAE)



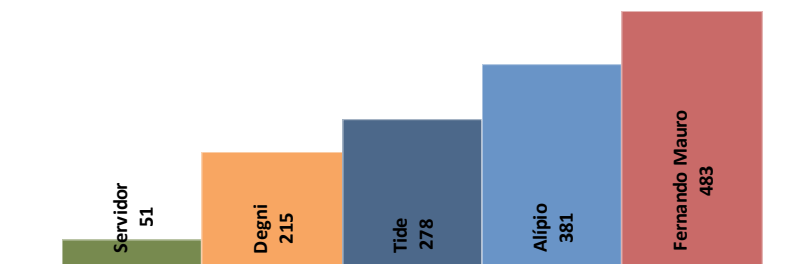
Exames de Cardiotocografia (CTB)



Exames de Teste Rápido (HIV)



Exames de Teste Rápido (VDRL)

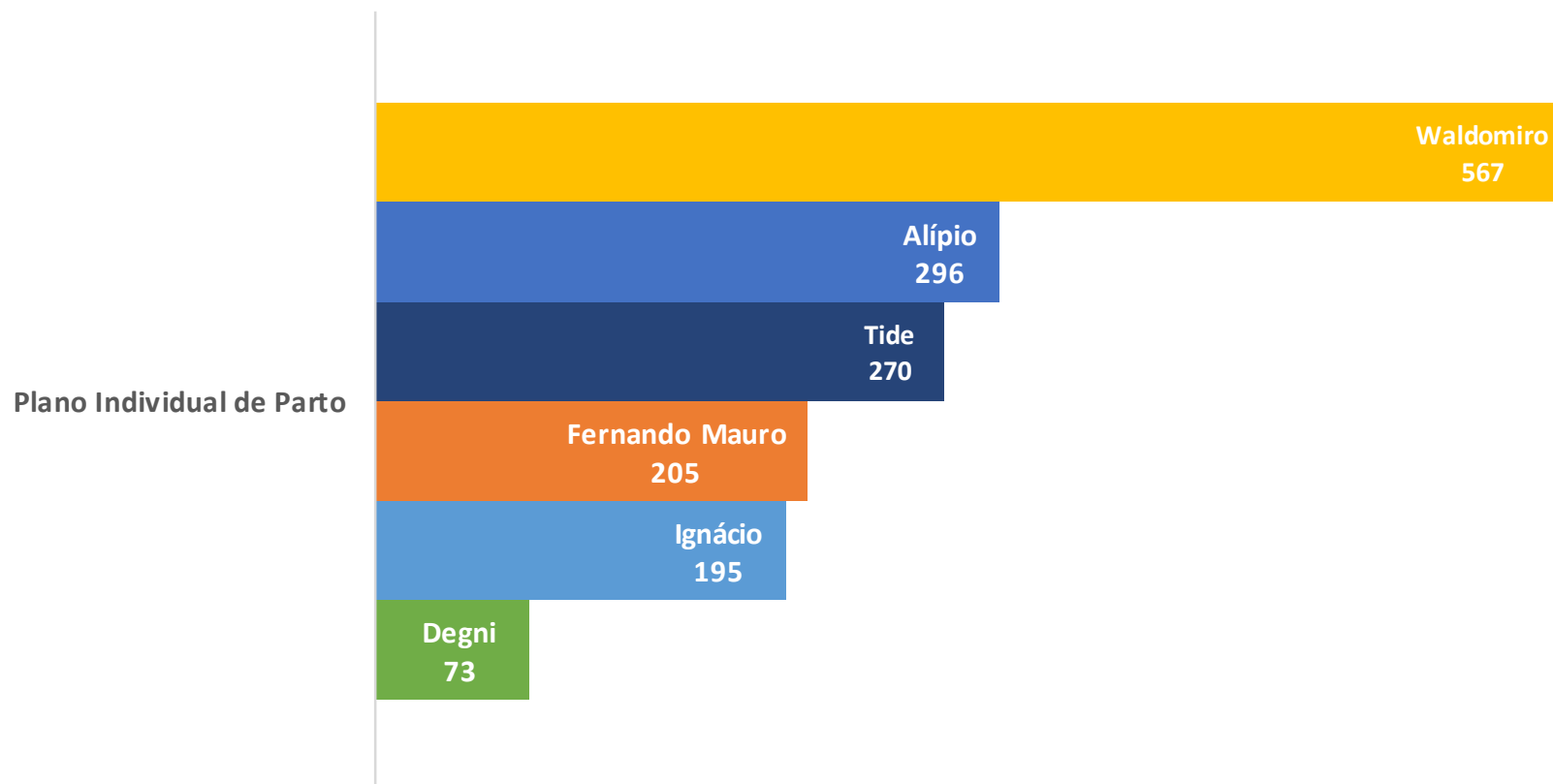


Fonte: Livro de acolhimento dos respectivos hospitais Municipais com Parto Seguro.
Mês de Referência: DEZEMBRO 2023.

OBS 1: Nos hospitais Vila Nova Cachoeirinha e Servidor Público Municipal as equipes do Programa Parto Seguro a Mãe Paulistana apenas realizam o Teste rápido HIV e VDRL dos procedimentos descritos acima.

Produção do enfermeiro obstetra no PSGO – DEZEMBRO de 2023

Entrega, reforço e orientação do Plano Individual de Parto 1.606



Fonte: Livro de acolhimento dos respectivos hospitais Municipais com Parto Seguro.
Mês de Referência: DEZEMBRO 2023.

Comparativo histórico		Média 2022
DEZEMBRO	1.642	1.345

OBS 1: Não implantado Plano Individual de Parto – PIP pela equipe do Programa Parto Seguro à Mãe Paulistana no Hospital Vila Nova Cachoeirinha, Hospital do Servidor Público Municipal.

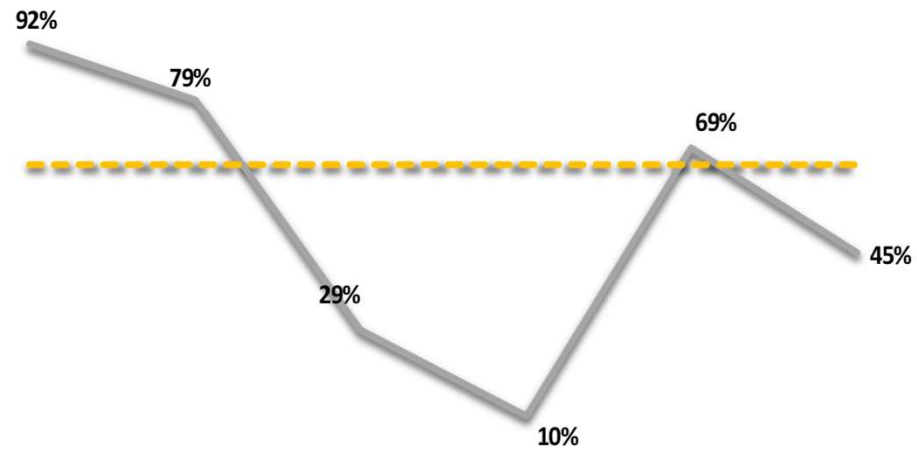
Produção do enfermeiro obstetra no PSGO – DEZEMBRO de 2023

Busca Ativa Hospitalar Efetiva

N = 2.632

n = 1.223

\bar{X} = 54%



	Alípio	Fernando Mauro	Waldomiro	Ignácio	Degni	Tide
Total de atendimentos às gestantes dispensadas com IG \geq 37 Semanas	448	220	898	432	223	411
Nº de busca ativa de gestantes com 37 semanas de gestação ou mais	410	174	258	42	153	186

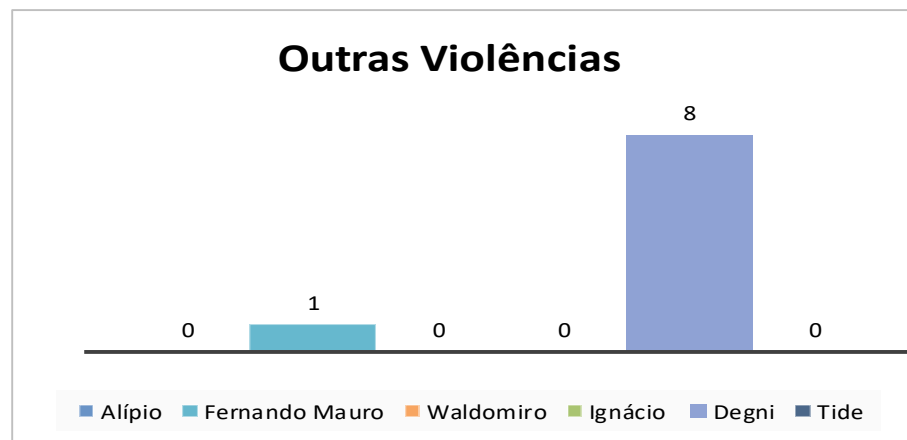
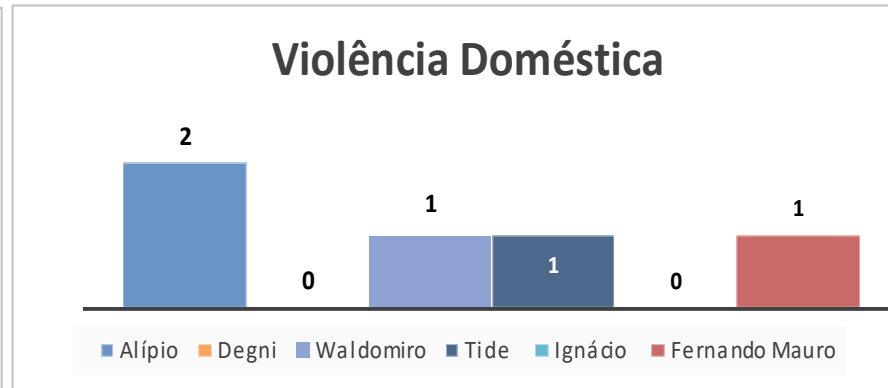
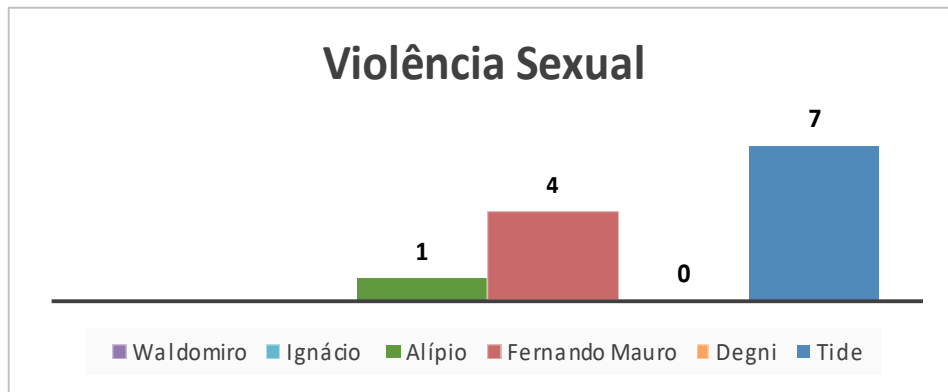
Fonte: Livro de busca ativa dos respectivos Hospitais Municipais com Parto Seguro.

Mês de Referência: DEZEMBRO 2023.

Meta: \uparrow > 65%

Número de notificação de violência referidas por hospital no PSGO DEZEMBRO de 2023

Sexual = 12
Doméstica = 5
Outras = 9

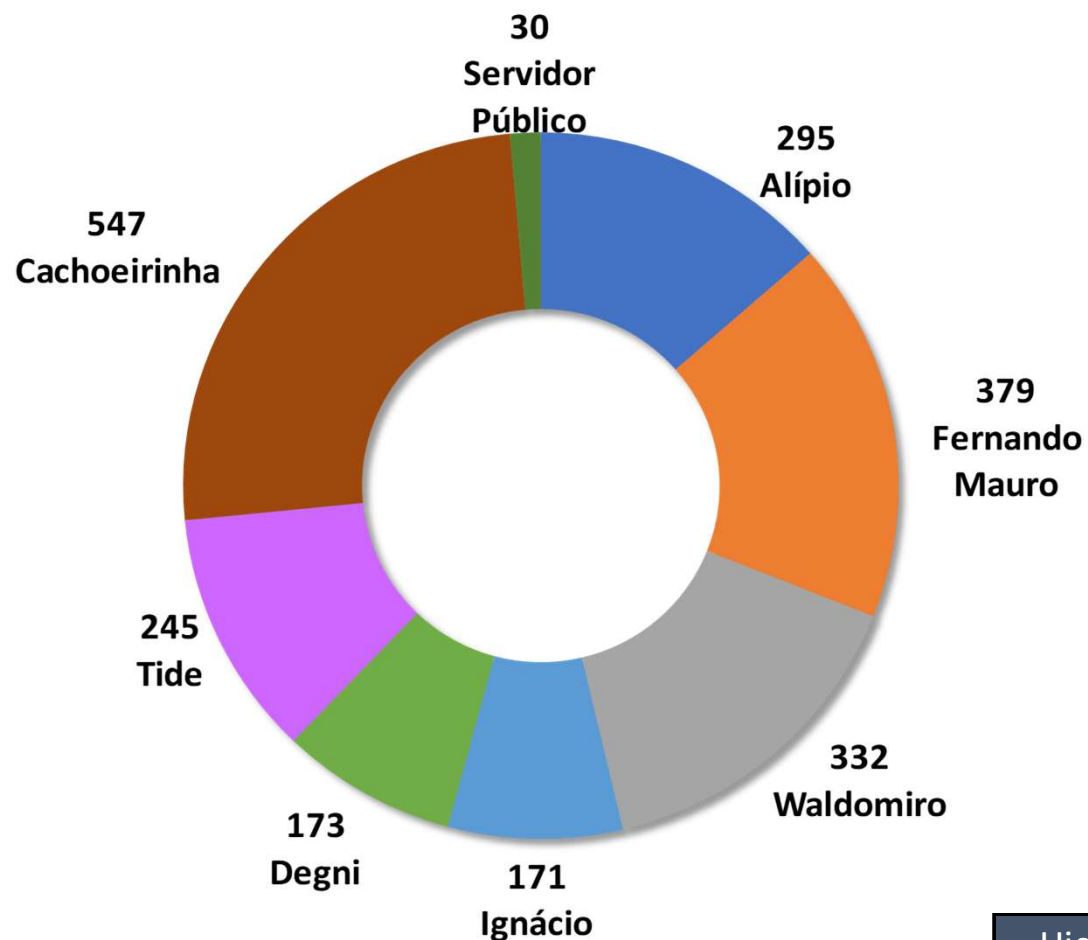


Fonte: Livro de acolhimento dos respectivos Hospitais Municipais com Parto Seguro.
Mês de Referência: DEZEMBRO 2023.

OBS 1: Não implantado pela equipe do Programa Parto Seguro à Mãe Paulistana no ACCR, no Hospital Vila Nova Cachoeirinha e no Hospital do Servidor Público Municipal.

Partos por hospital – DEZEMBRO de 2023

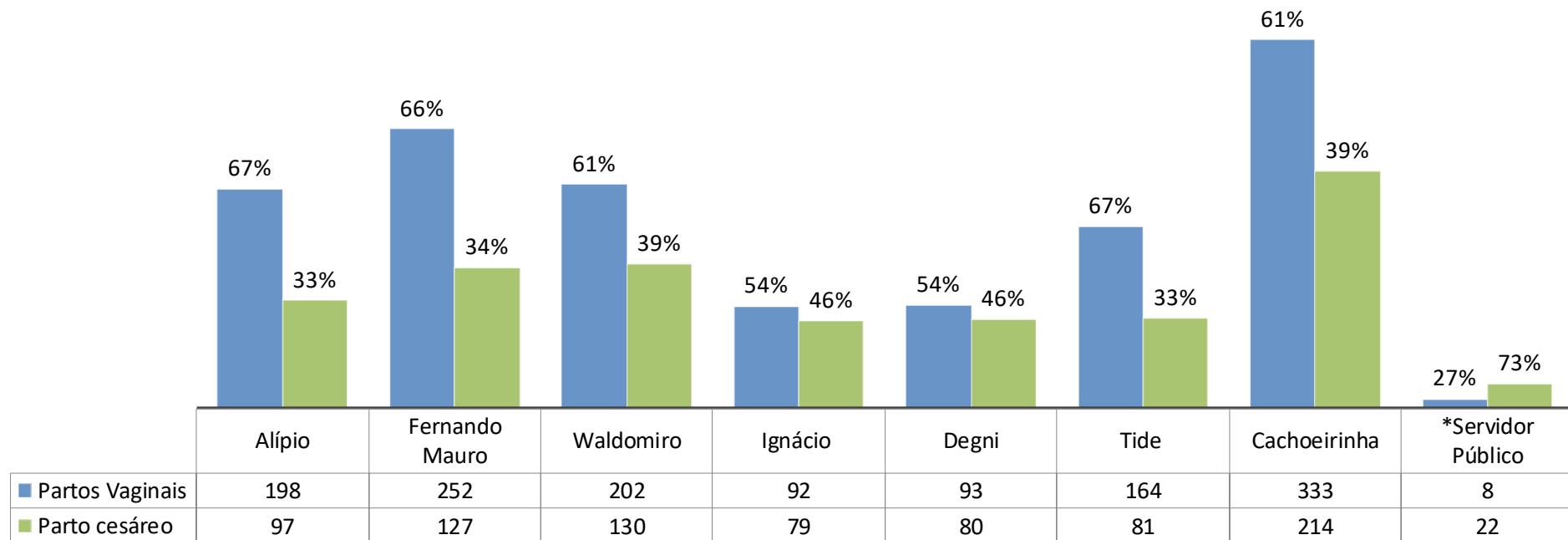
Total de Partos: 2.172



Histórico comparativo 2022	
DEZEMBRO	1.920

Tipos de parto por hospital – DEZEMBRO de 2023

Total: 2.172

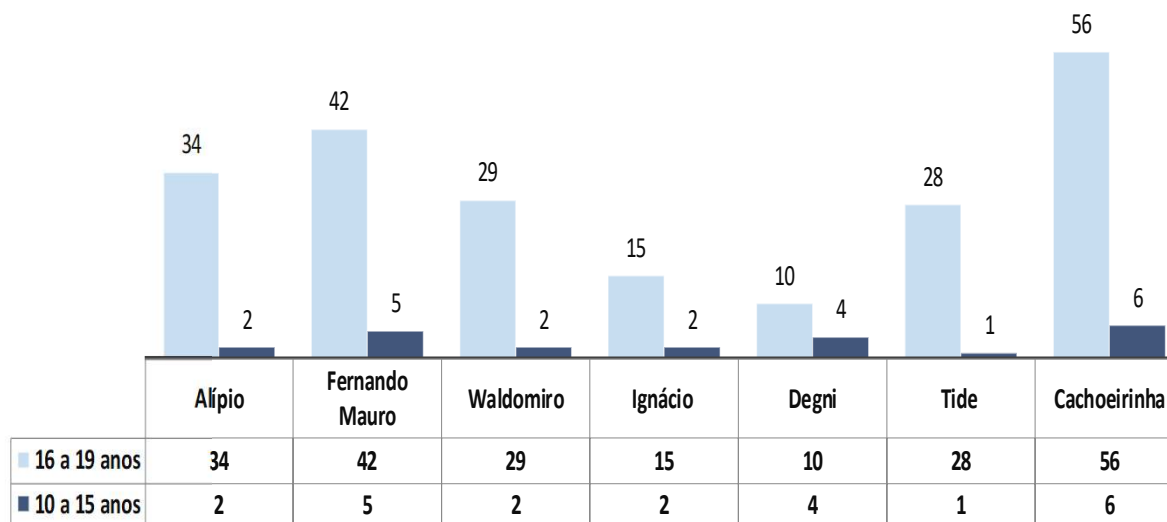
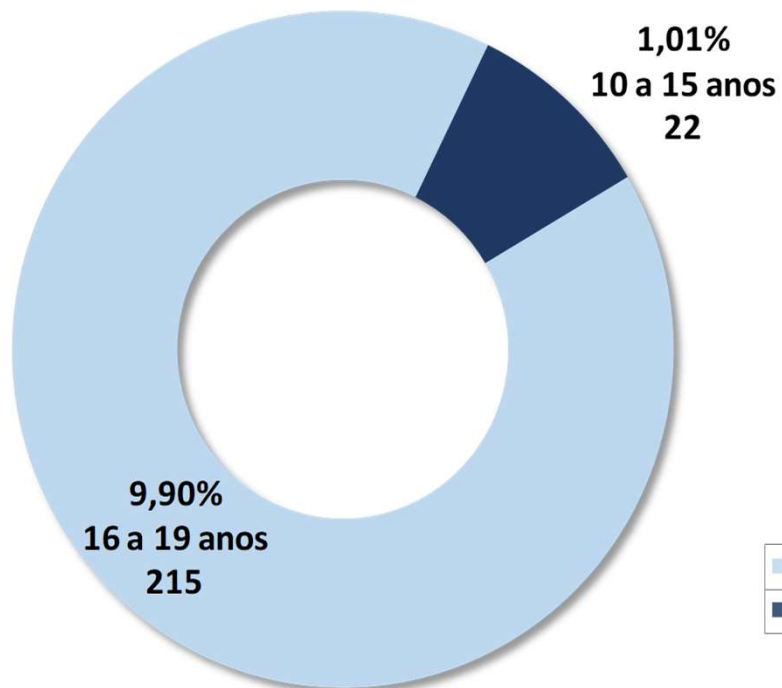


Fonte: Livro de parto dos respectivos Hospitais Municipais com Parto Seguro.
Mês de Referência: DEZEMBRO de 2023.

Partos de adolescentes – DEZEMBRO de 2023

Total de partos
N = 2.172

n = 237
 \bar{X} = 10,9%

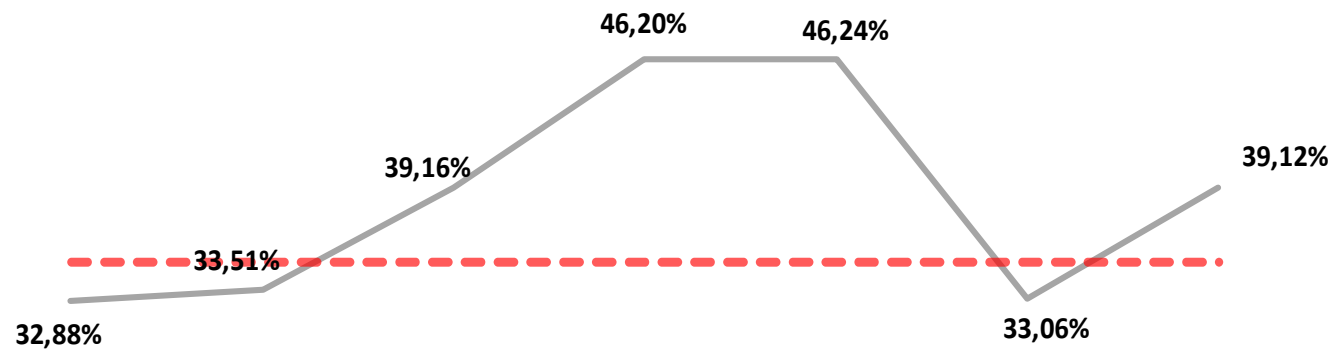


Idade/Meses/Ano	Idade/Meses/Ano				
	DEZEMBRO	2019	2020	2021	2022
10 a 15 anos		24	22	30	22
16 a 19 anos		212	259	214	209
%		10%	8%	12%	10%

Taxa ampla de parto cesáreo – DEZEMBRO de 2023

Total de partos excluindo servidor
N = 2.142

n = 808
 \bar{X} = 38,6%



	Alípio	Fernando Mauro	Waldomiro	Ignácio	Degni	Tide	Cachoeirinha
Total de partos	295	379	332	171	173	245	547
Parto cesáreo	97	127	130	79	80	81	214

Fonte: Livro de acolhimento dos respectivos Hospitais Municipais com Parto Seguro.
Mês de Referência: DEZEMBRO 2023.

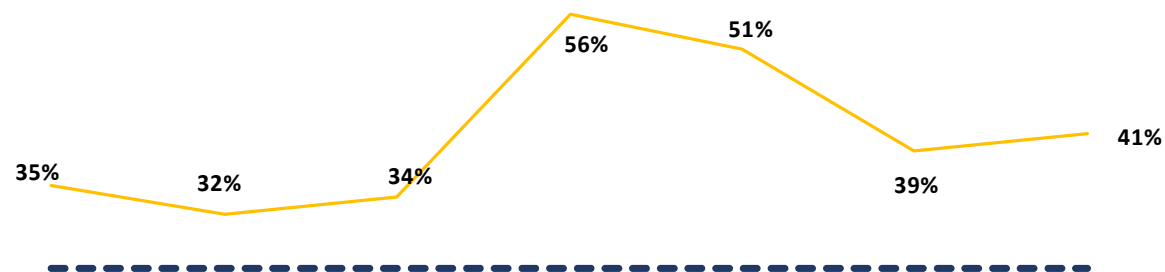
OBS 1: A taxa ampla de cesáreas inclui as iterativas.

OBS 2: Excluído no momento o Hospital do Servidor Público Municipal com equipe de enfermagem incompleta e modelo do Programa Parto Seguro á Mãe Paulistana não incorporada completamente.

Taxa de cesárea em primíparas – DEZEMBRO de 2023

Total de partos em primíparas
N = 875

n = 348
 \bar{X} = 41,1%



	Alípio	Fernando Mauro	Waldomiro	Ignácio	Degni	Tide	Cachoeirinha
Total partos em primíparas	134	149	104	90	72	105	221
Parto cesáreo em primípara	47	47	35	50	37	41	91

Total partos em primíparas

Parto cesáreo em primípara

— Porcentagem

- - - Meta ↓25%

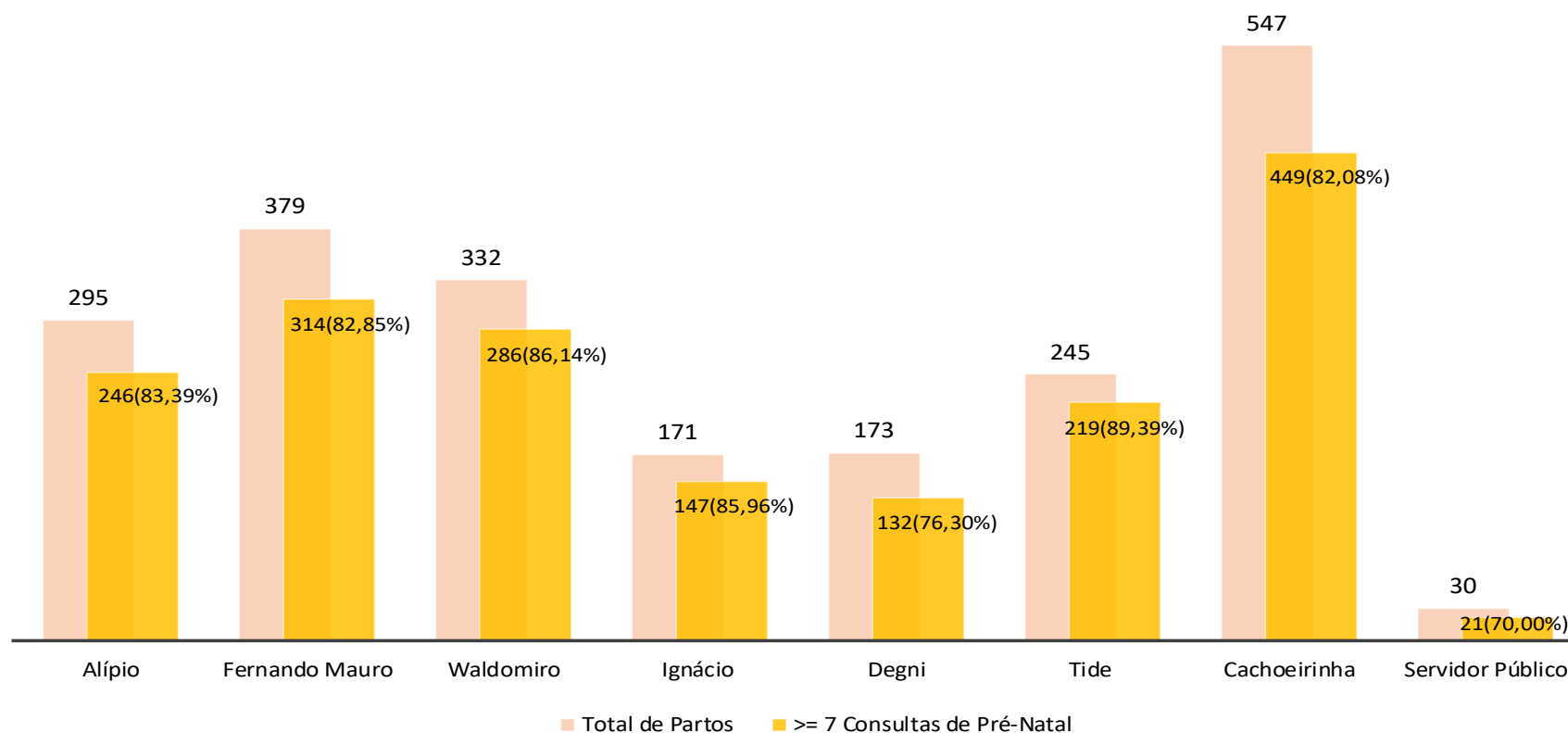
Fonte: Livro de acolhimento dos respectivos Hospitais Municipais com Parto Seguro.
Mês de Referência: DEZEMBRO 2023.

Fonte: Livro de parto dos respectivos Hospitais Municipais com Parto Seguro.
Mês de Referência: DEZEMBRO 2023.
Meta: ↓ ≤ 25%

Mulheres assistidas no parto com 7 ou mais consultas de Pré-Natal – DEZEMBRO de 2023

Total de partos
N = 2.172

n = 1.814
 \bar{X} = 82%

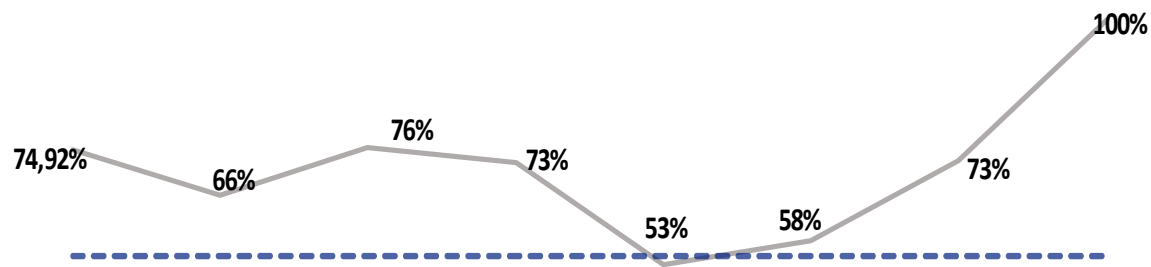


Comparativo Histórico	
DEZEMBRO	2022
Consulta de Pré-Natal	80,3%

Parto no hospital de referência – DEZEMBRO de 2023

Total de partos
N = 2.172

n = 1.510
 \bar{X} = 72%

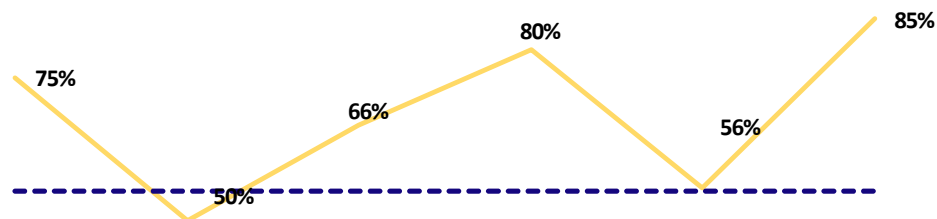


	Alípio	Fernando Mauro	Waldomiro	Ignácio	Degni	Tide	Cachoeirinha	Servidor Público
Total de Partos	295	379	332	171	173	245	547	30
Nº de mulheres assistidas no parto dos quais o hospital é referência	221	252	251	124	92	141	399	30

Comparativo Histórico	
DEZEMBRO	2022
Parto da Referência	74%

Total de retorno para o parto das gestantes que receberam pelo menos um contato telefônico efetivo das enfermeiras obstetras pela Busca Ativa – DEZEMBRO de 2023

N = 802
 n = 515
 \bar{X} = 69%



	Alípio	Fernando Mauro	Waldomiro	Ignácio	Degni	Tide
Total de atendimentos a gestantes com idade gestacional de 37 semanas ou mais as quais o hospital é referência para o parto	187	285	113	49	81	87
Nº de gestantes com idade gestacional de 37 semanas ou mais, que receberam pelo menos um contato da Busca Ativa, e tiveram o seu parto no hospital de referencia Parto Seguro	140	142	75	39	45	74

Comparativo Histórico				
DEZEMBRO	2019	2020	2021	2022
Busca Ativa Retorno	71%	84%	80%	73%

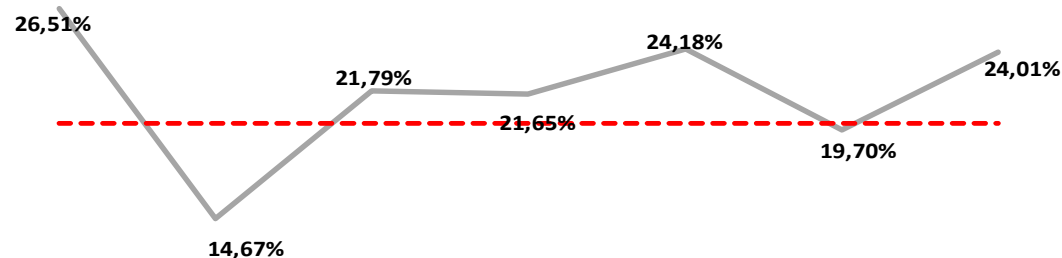
Fonte: Livro de parto dos respectivos Hospitais Municipais com Parto Seguro.
 Mês de Referência: DEZEMBRO 2023.
 Meta: ↑ ≥ 55%

Obs 1: Retirado desse Slide os hospitais Vila Nova Cachoeirinha e Servidor, pois não temos atuação no PSGO.

*Rotura artificial de membranas – DEZEMBRO de 2023

Total de partos após exclusão
N = 1.171

n = 253
 \bar{X} = 21,8%



	Alípio	Fernando Mauro	Waldomiro	Ignácio	Degni	Tide	Cachoeirinha
Total de partos após exclusão	166	225	156	97	91	132	304
Rotura artificial de membranas	44	33	34	21	22	26	73
— Porcentagem	26,51%	14,67%	21,79%	21,65%	24,18%	19,70%	24,01%
- - - META ↓20%	20%	20%	20%	20%	20%	20%	20%

Das roturas artificiais de membrana, tivemos alguns casos que foram justificados, porém observamos algumas melhorias para abordar com a equipe e iremos alinhar principalmente das parturientes com trabalho de parto evoluindo fisiologicamente, com mãe e bebê bem. Os casos que não foram justificados diminuíram consideravelmente.

Fonte: Livro de parto dos respectivos Hospitais Municipais com Parto Seguro.
Mês de Referência: DEZEMBRO 2023.
Meta: = ↓ ≤ 20%

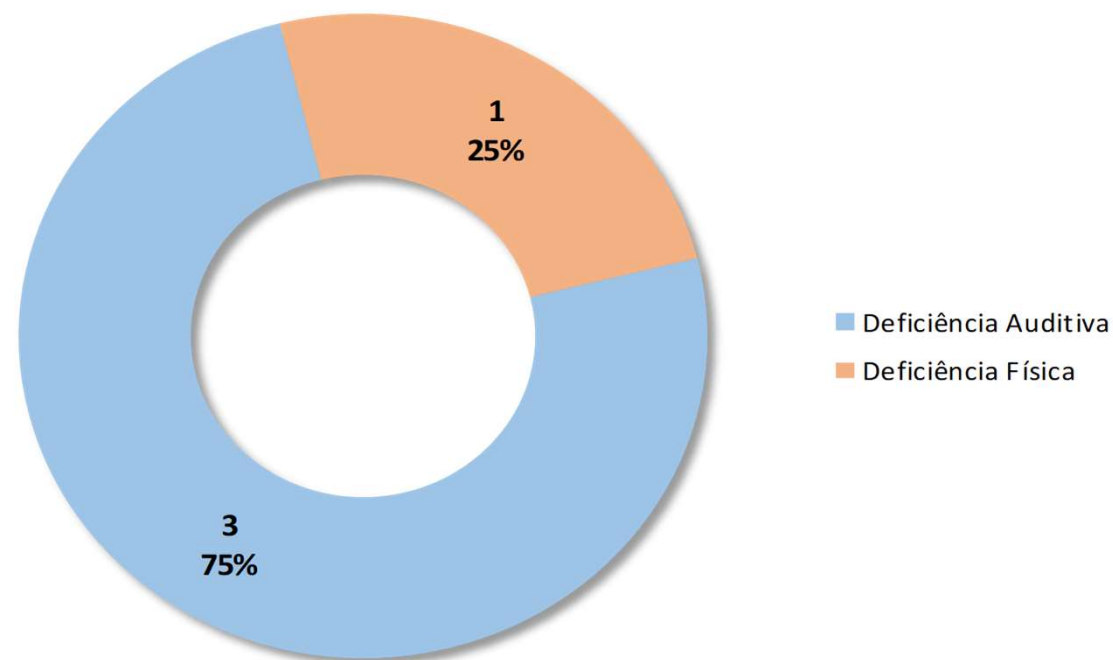
OBS 1: Hospital Servidor Público Municipal não entra na média devido ausência de enfermeira obstetra na assistência ao parto.

*INDICADOR DE BOAS PRATICAS – PROTEÇÃO DE MEMBRANAS.

Partos de mulheres portadoras de alguma deficiência – DEZEMBRO de 2023

Total de partos
N = 2.172

n = 4
 \bar{X} = 0,2%

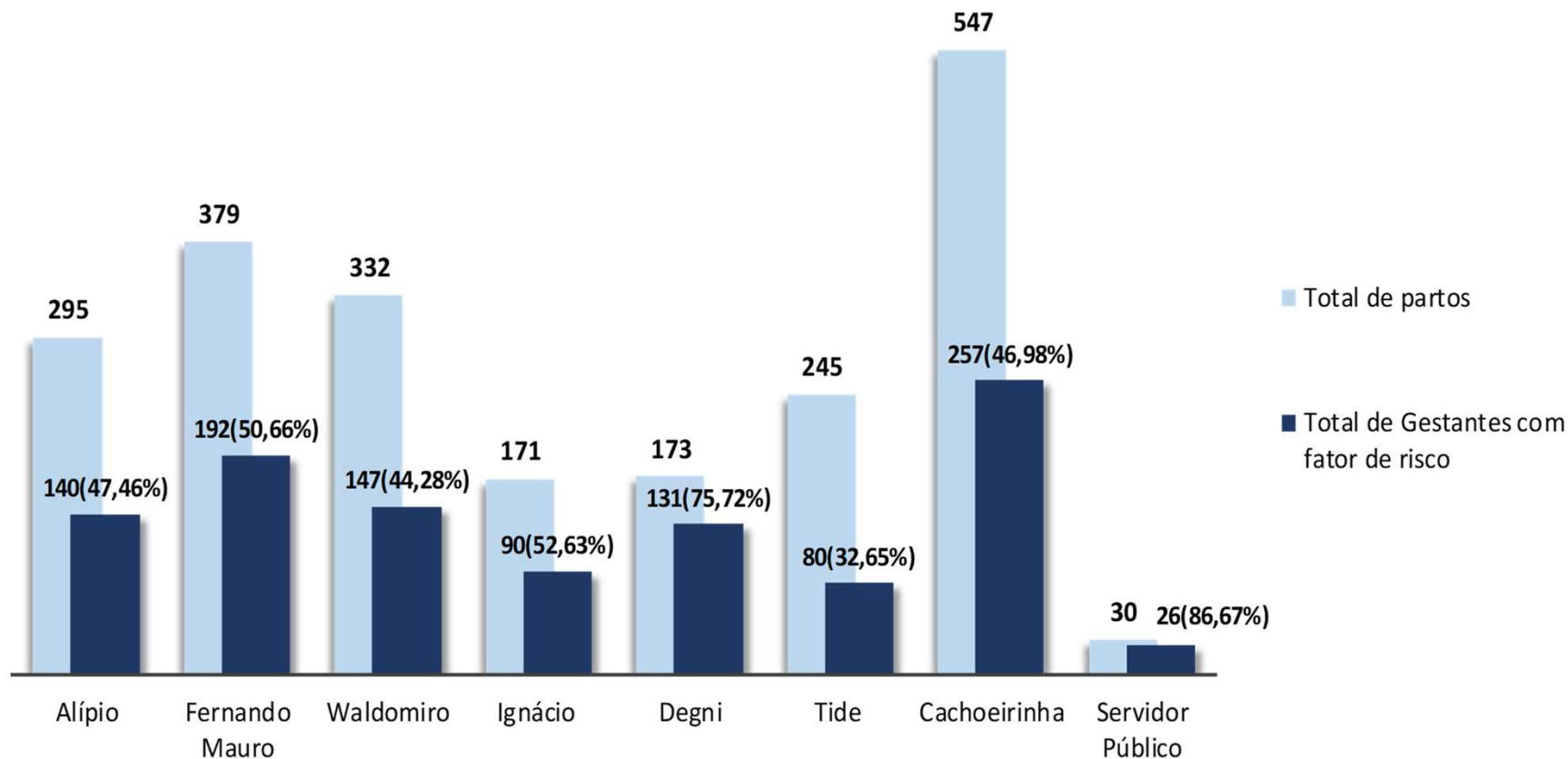


Hospital Municipal	Deficiência Auditiva	Deficiência Física	Deficiência intelectual
Degni	1	0	0
Tide	1	0	0
Cachoeirinha	1	1	0

Partos em gestantes com algum fator de risco – DEZEMBRO de 2023

Total de partos
N = 2.172

n = 1.063
 \bar{X} = 54,6



Fonte: Livro de parto dos respectivos Hospitais Municipais com Parto Seguro.
Mês de Referência: DEZEMBRO 2023.

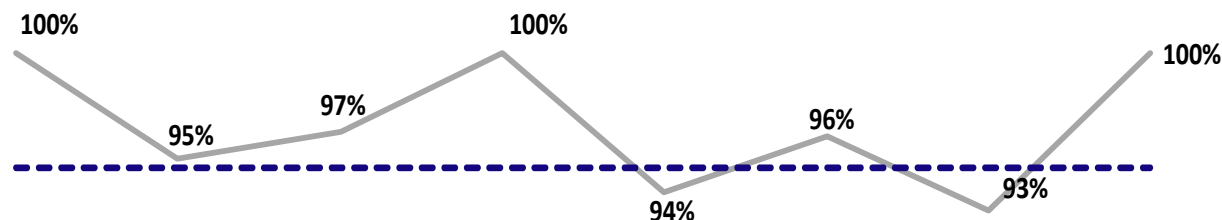
OBS 1: Hospitais de Alto Risco:

- 1) Prof. Dr. Alípio Correa Netto
- 2) Maternidade Prof. Mário Degni
- 3) Dr. Fernando Mauro Pires da Rocha
- 4) Vila Nova Cachoeirinha

*Monitoramento das parturientes com Partograma – DEZEMBRO de 2023

Evoluídas no Pré- parto
N = 1.342

n = 1.290
 \bar{X} = 96,9%



	Alípio	Fernando Mauro	Waldomiro	Ignácio	Degni	Tide	Cachoeirinha	Servidor Público
Monitoradas	202	229	199	100	93	160	299	8

Fonte: Livro de parto dos respectivos Hospitais Municipais com Parto Seguro.
Mês de Referência: DEZEMBRO 2023.
Meta: ↑ ≥ 95%

Comparativo Histórico			
DEZEMBRO	2020	2021	2022
Partograma	95,00%	99,10%	97,60%

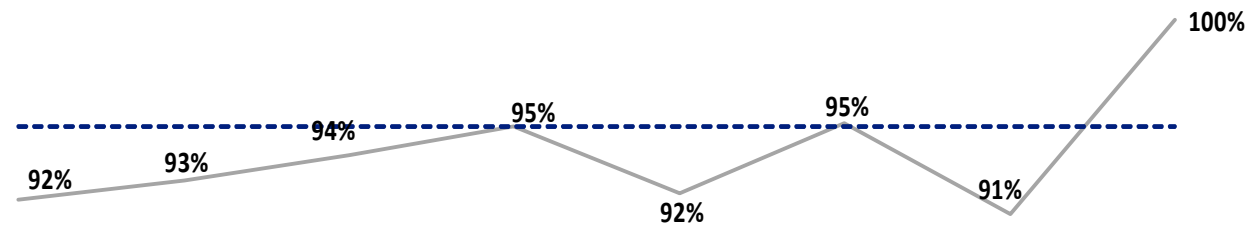
OBS 1: Houve mudança na coleta do indicador, o parto expulsivo passou de melhorias para exclusões, a partir de DEZEMBRO /2021 contribuindo para melhora do indicador

*INDICADOR DE BOAS PRÁTICAS – PRESENÇA DE PARTOGRAMA.

*Acompanhante no trabalho de parto – DEZEMBRO de 2023

**Evoluídos no Pré- parto
após exclusões
N = 1.342**

**n = 1.244
 \bar{X} = 94%**



	Alípio	Fernando Mauro	Waldomiro	Ignácio	Degni	Tide	Cachoeirinha	Servidor Público
Evoluídos no pré- parto após exclusões	202	240	206	100	99	166	321	8
Trabalho de parto com acompanhante	185	222	193	95	91	158	292	8

Comparativo Histórico				
DEZEMBRO	2019	2020	2021	2022
Acompanhante	95%	83%	100%	98%

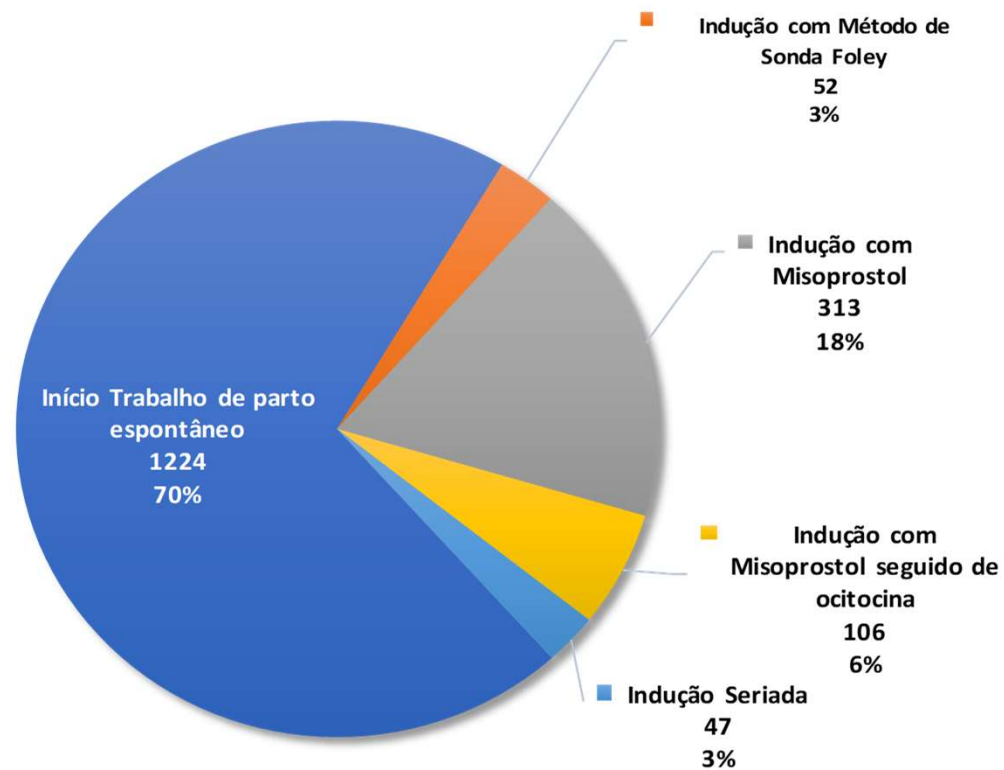
Fonte: Livro de parto dos respectivos Hospitais Municipais com Parto Seguro.

Mês de Referência : DEZEMBRO 2023.

Meta: ↑ ≥ 95%.

Obs.: No comparativo histórico em destaque de amarelo são referentes aos anos de pandemia do Coronavírus.

Tipo de início do trabalho de parto – DEZEMBRO de 2023



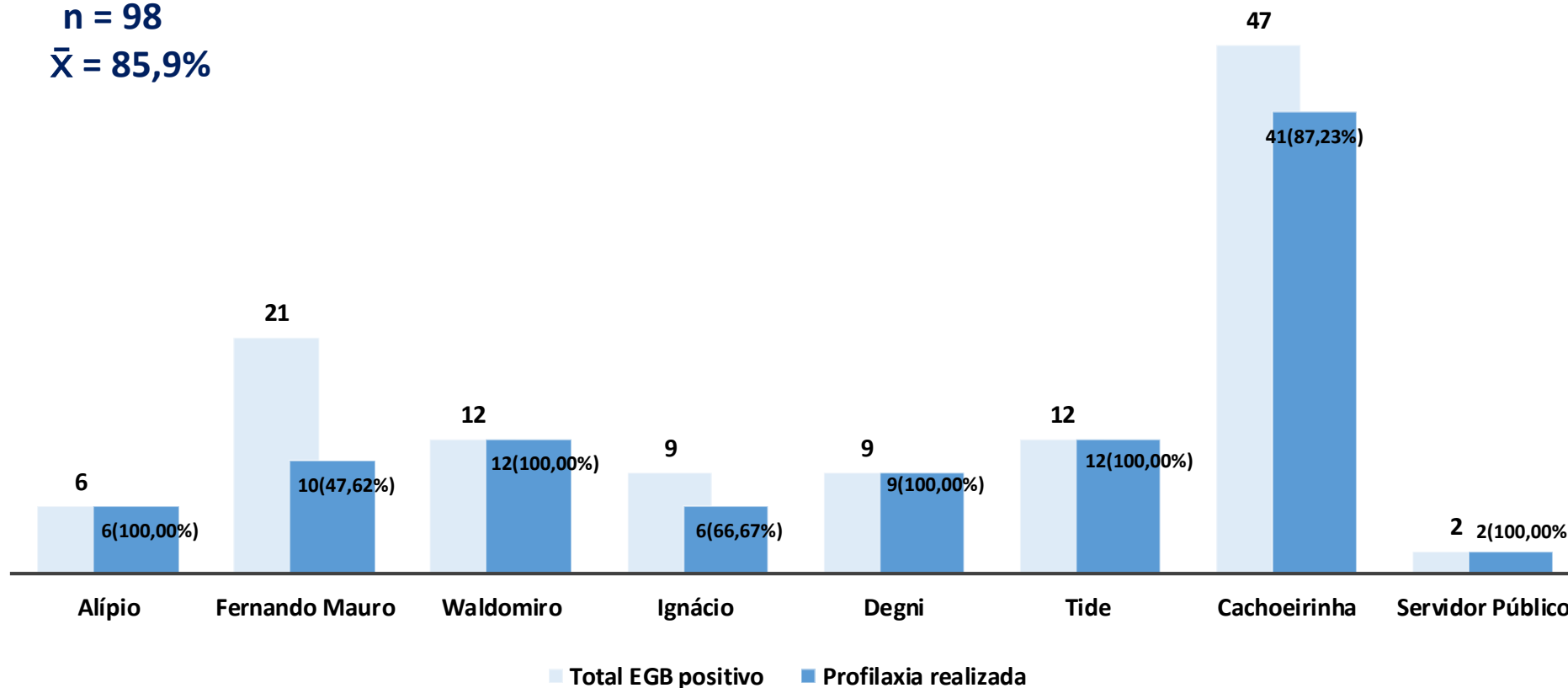
Comparativo Histórico				
dez/23	Exclusão : Indicação de Cesárea sem indução ou ausência de TP	Início Espontâneo de Trabalho de parto		Indução do trabalho de parto
		Evolução fisiológica do trabalho de parto	Condução do Trabalho de Parto	
		57,98%	12,28%	29,74%
	19,80%			
dez/22	Exclusão : Indicação de Cesárea sem indução ou ausência de TP	Início Espontâneo de Trabalho de parto		Indução do trabalho de parto
		Evolução fisiológica do trabalho de parto	Condução do Trabalho de Parto	
		51,54%	16,51%	31,90%
	25,00%			

Cobertura profilática do “Streptococcus Agalactiae” – DEZEMBRO de 2023

N = 118

n = 98

\bar{X} = 85,9%



Comparativo Histórico				
DEZEMBRO	2019	2020	2021	2022
Streptococcus	95%	91%	85%	85%

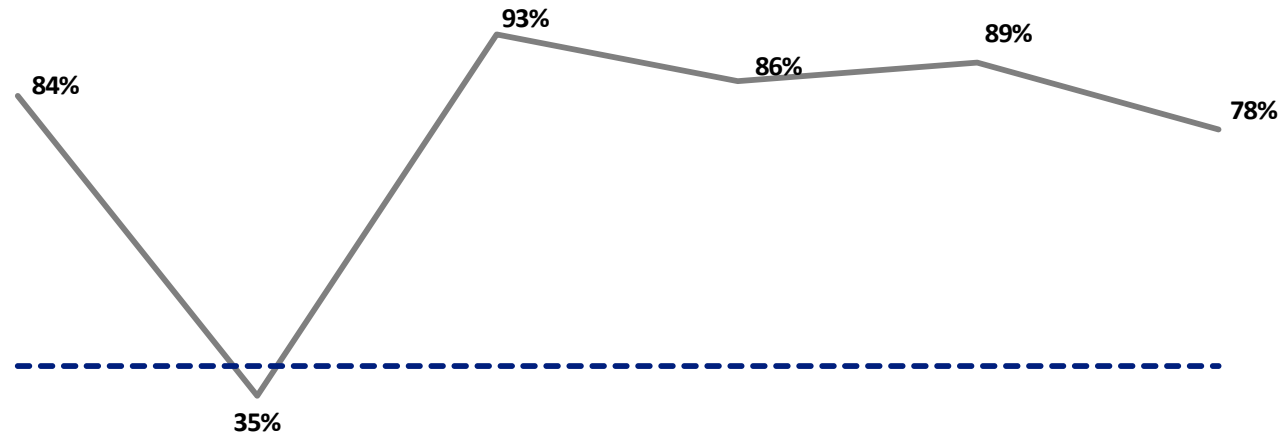
Fonte: Livro de parto dos respectivos Hospitais Municipais com Parto Seguro.
Mês de Referência: DEZEMBRO 2023.

OBS 1: Casos não tratados, devido nascimento antes da segunda dose ou admissão da cliente no período expulsivo.
2: No comparativo histórico em destaque de amarelo são referentes aos anos de pandemia do Coronavírus.

Total de partos no PPP – DEZEMBRO de 2023

Total de partos normais
N = 1.106

n = 805
 $\bar{X} = 77,5\%$



	Alípio	Fernando Mauro	Ignácio	Mário Degni	Tide	Cachoeirinha
Total normais	194	251	91	91	163	316
Partos PPP/CPN	162	88	85	78	145	247

Fonte: Livro de parto dos respectivos Hospitais Municipais com Parto Seguro.

Mês de Referência: DEZEMBRO 2023.

Meta: $\uparrow \geq 40\%$

OBS 1 : Hospital Waldomiro de Paula e Hospital do Servidor Público Municipal, não dispõem de quartos PPP .

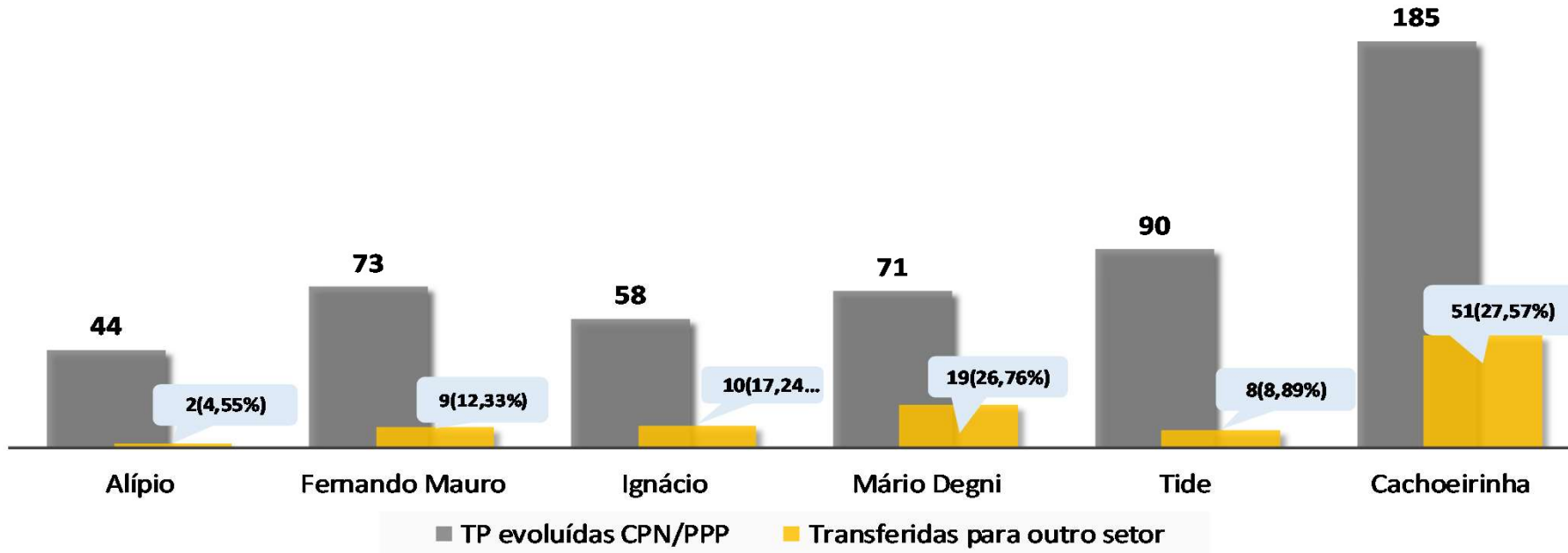
OBS 2 : Fernando Mauro possui 4 camas PPP no Pré-parto, usada para parto e nascimento. Possui apenas 1 quarto PPP

Percentual de transferências do PPP – DEZEMBRO de 2023

N = 521

n = 99

\bar{X} = 16,2%



Motivos das transferências					
Hospitais	Solicitação médica	Parto vaginal operatório	Indicação cirúrgica	Vitalidade fetal alterada	Total
Alípio	0	2	0	0	2
Fernando Mauro	0	0	8	1	9
Ignácio	0	1	9	0	10
M Degni	0	1	16	2	19
Tide	0	1	5	2	8
Cachoeirinha	0	11	27	13	51
Total	0	16	65	18	99

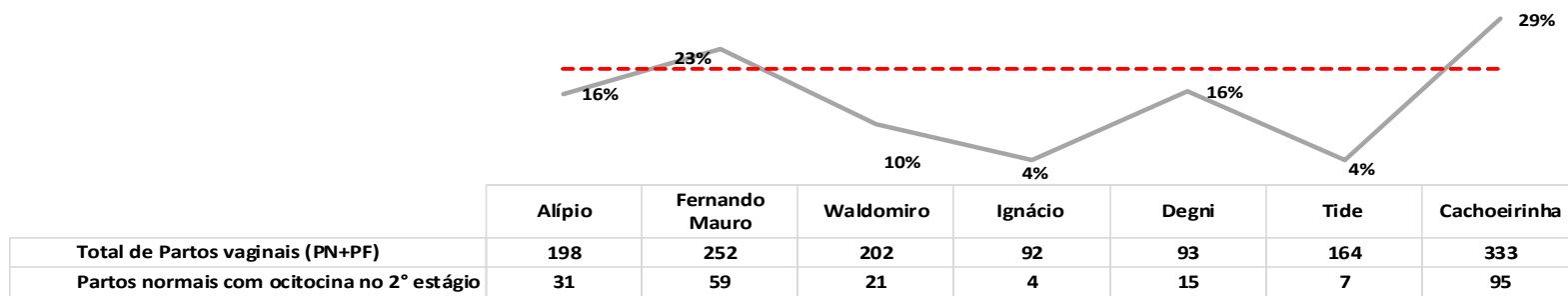
Fonte: Livro de parto dos respectivos Hospitais Municipais com Parto Seguro.
Mês de Referência: DEZEMBRO 2023.

*Partos vaginais com ocitocina no 2º estágio DEZEMBRO de 2023

N = 1.334

n = 232

\bar{X} = 15%



Fonte: Livro de parto dos respectivos Hospitais Municipais com Parto Seguro.
Mês de Referência: DEZEMBRO 2023.
Meta: ↓ ≤ 20%

Comparativo Histórico	
DEZEMBRO	2022
Ocitocina no 2º estágio PN	13%

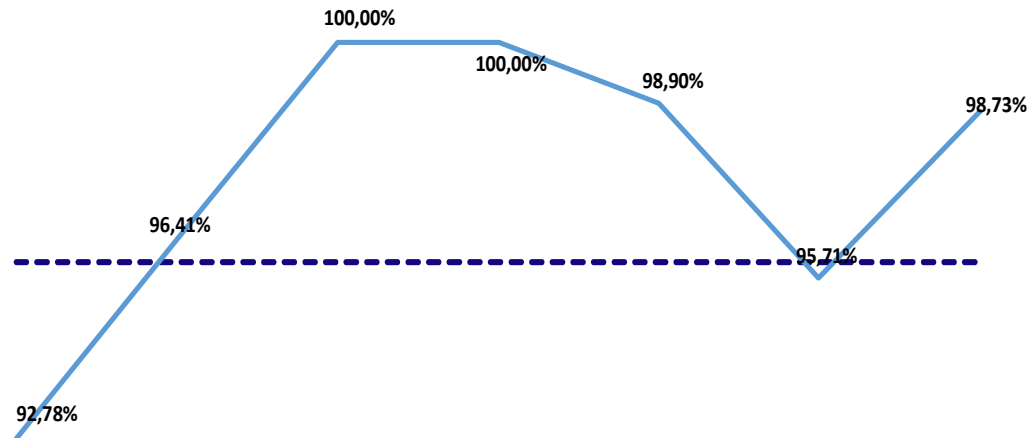
*INDICADOR DE BOAS PRÁTICAS

*Uso de Ocitocina 3º estágio de partos normais – DEZEMBRO 2023

N = 1.308

n = 1.273

\bar{X} = 97,5%



	Alípio	Fernando Mauro	Waldomiro	Ignácio	Degni	Tide	Cachoeirinha
Total de Partos normais	194	251	202	91	91	163	316
Partos normais com ocitocina no 3º estágio	180	242	202	91	90	156	312

Fonte: Livro de parto dos respectivos Hospitais Municipais com Parto Seguro.

Mês de Referência: DEZEMBRO 2023.

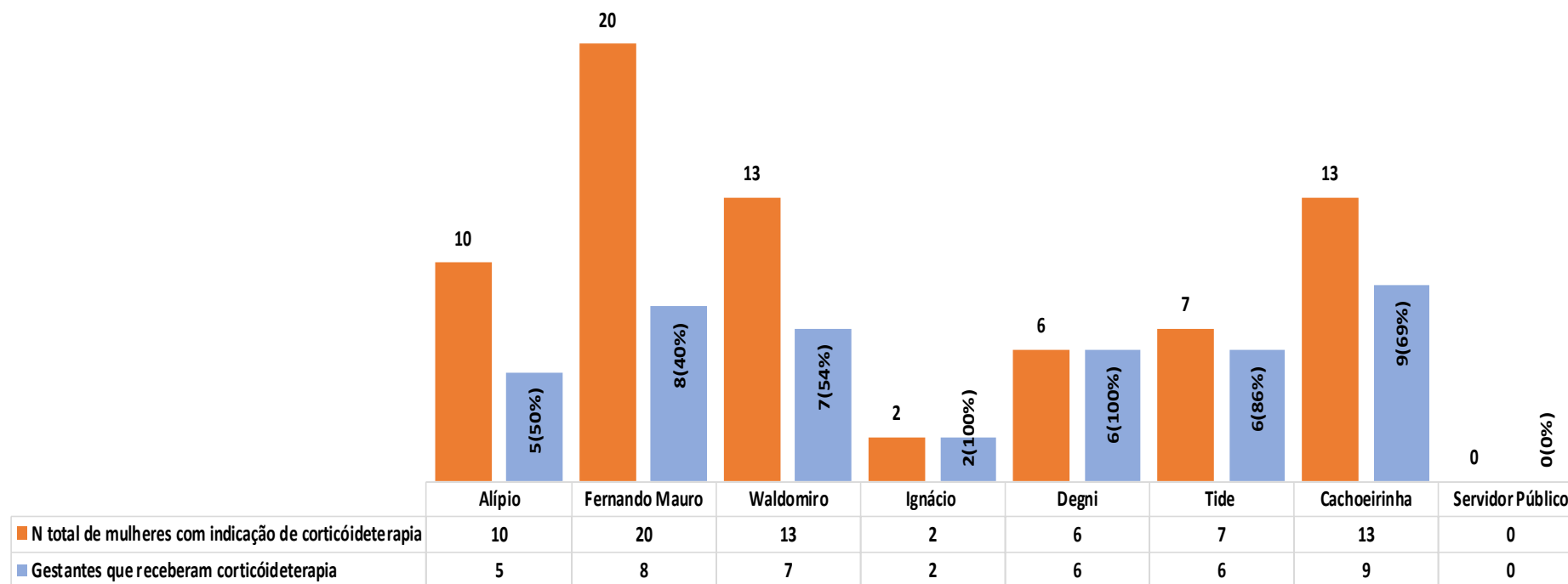
Meta: ↑ > 96%

*INDICADOR DE BOAS PRATICAS – USO DE OCITOCINA 3º ESTÁGIO DE PARTOS NORMAIS

Uso de Corticoide em gestantes com conduta Expectante - DEZEMBRO 2023

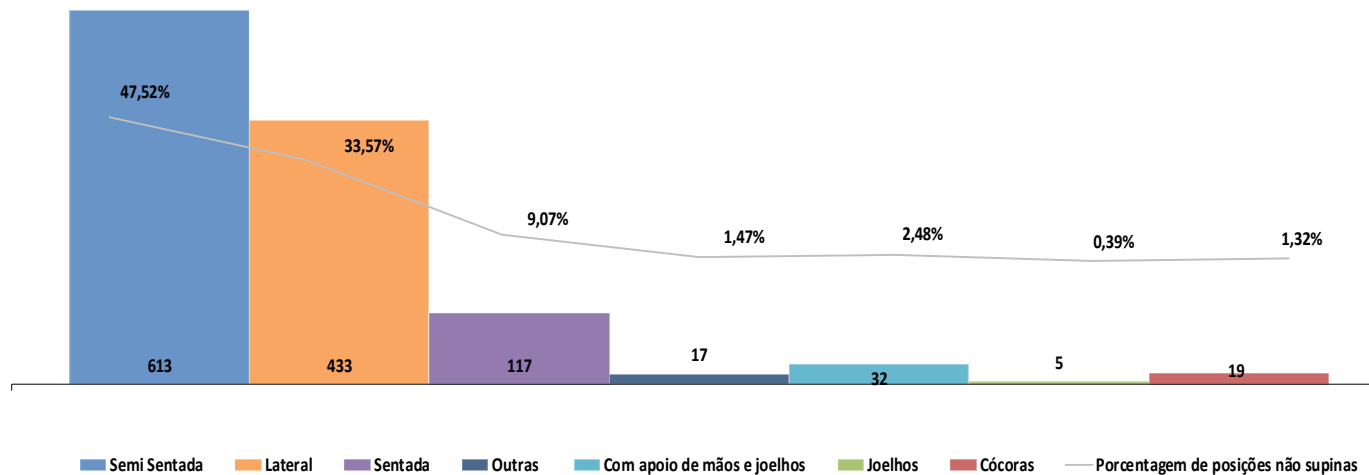
Nº total de mulheres com indicação
de Corticóide
N = 71

Gestantes que receberam Corticóide
n = 43
 $\bar{X} = 49,8\%$



**Posições no parto normal – DEZEMBRO de 2023

Total de partos normais após exclusão: 1.290
 \bar{x} de partos normais em posições não supina = 95,8%



Fonte: Livro de parto dos respectivos Hospitais Municipais com Parto Seguro

Mês de Referência: DEZEMBRO 2023

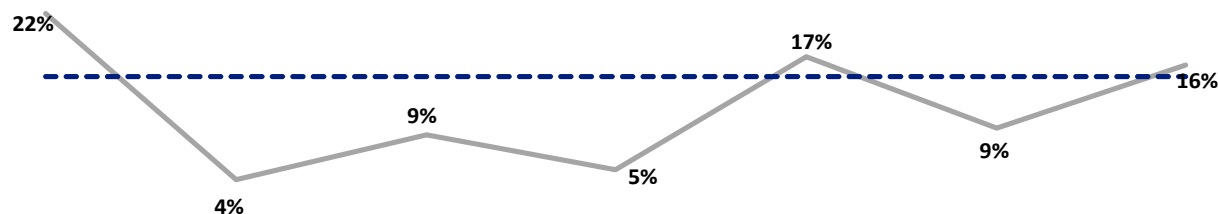
Meta: ↑ ≥ 95% não supina.

*INDICADOR DE BOAS PRATICAS

*Taxa de episiotomia em primíparas – DEZEMBRO de 2023

Partos normais em primíparas
N = 527

n = 64
 \bar{X} = 12%



	Alípio	Fernando Mauro	Waldomiro	Ignácio	Degni	Tide	Cachoeirinha
Partos normais em primíparas	87	102	69	40	35	64	130
Episiotomia	19	4	6	2	6	6	21

HISTÓRICO COMPARATIVO				
DEZEMBRO	2019	2020	2021	2022
Episiotomia em Primíparas	16%	19%	13%	7%

Fonte: Livro de parto dos respectivos Hospitais Municipais com Parto Seguro.
Mês de Referência: DEZEMBRO 2023
Meta: ↓ ≤ 15%.

OBS 1: Excluído no momento o Hospital do Servidor Público Municipal com equipe de enfermagem incompleta e modelo do Programa Parto Seguro à Mãe Paulistana não incorporado completamente.

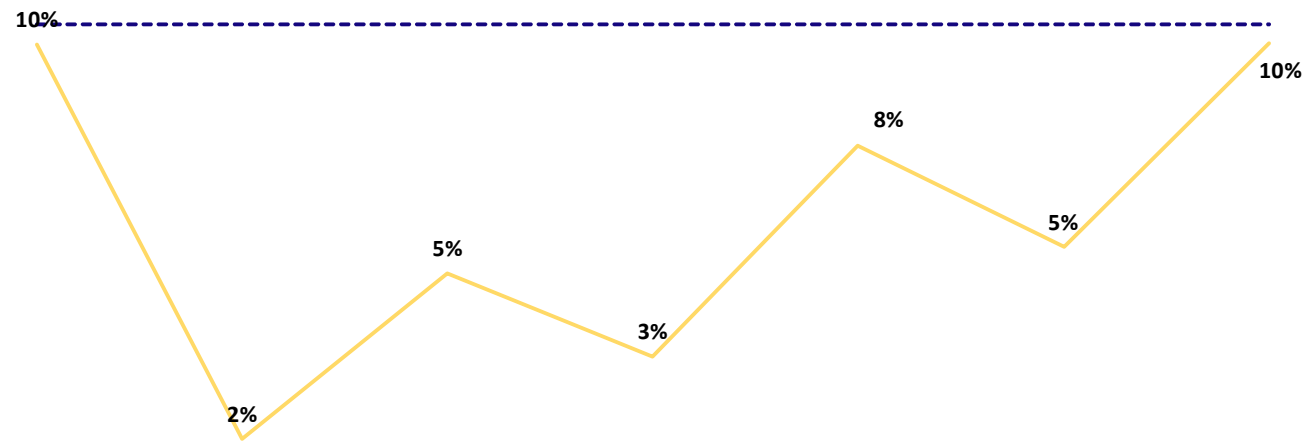
*INDICADOR DE BOAS PRATICAS



*Taxa geral de episiotomia – DEZEMBRO de 2023

Total de partos vaginais
N = 1.334

n = 84
 \bar{X} = 6%



	Alípio	Fernando Mauro	Waldomiro	Ignácio	Degni	Tide	Cachoeirinha
Partos Vaginais	198	252	202	92	93	164	333
Episiotomia Geral	19	4	10	3	7	9	32

Comparativo Histórico			
DEZEMBRO	2020	2021	2022
Episiotomia Geral	7%	6%	3%

Fonte: Livro de parto dos respectivos Hospitais Municipais com Parto Seguro.
Mês de Referência: DEZEMBRO 2023
Meta: ↓ ≤ 10%.

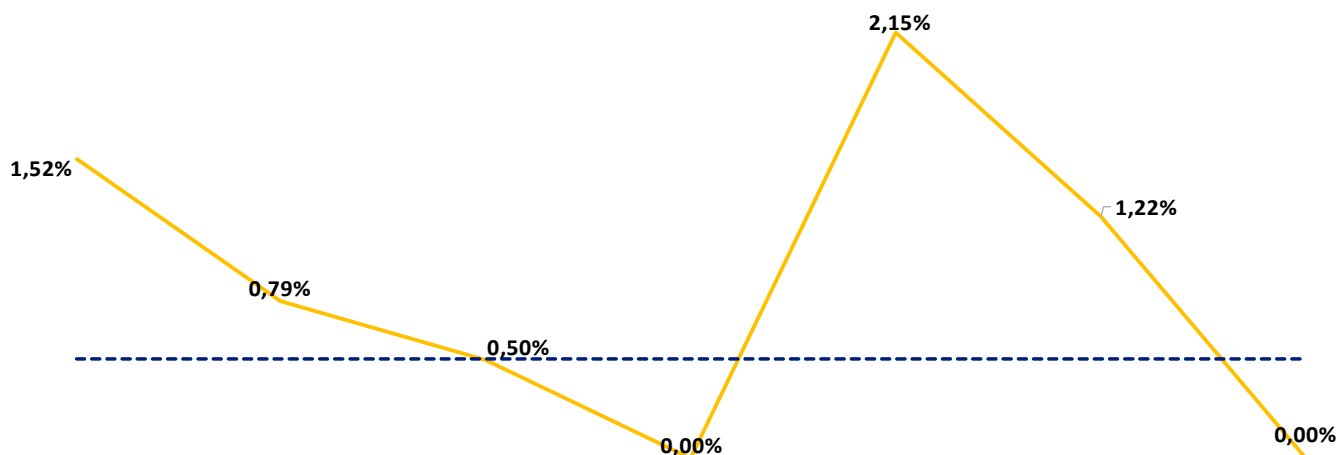
OBS 1: Excluído no momento o Hospital do Servidor Público Municipal com equipe de enfermagem incompleta e modelo do Programa Parto Seguro à Mãe Paulistana não incorporada completamente.

*INDICADOR DE BOAS PRÁTICAS

Lacerações perineais – DEZEMBRO de 2023

Lacerações de 3º e 4º = 10

$\bar{X} = 0,8\%$



	Alípio	Fernando Mauro	Waldomiro	Ignácio	Degni	Tide	Cachoeirinha
Partos vaginais	198	252	202	92	93	164	333
N_Lacerações° 3 e 4°	3	2	1	0	2	2	0

Comparativo Histórico										
jan/23	fev/23	mar/23	abr/23	mai/23	jun/23	jul/23	ago/23	set/23	out/23	nov/23
0,89%	0,74%	0,68%	0,57%	0,73%	0,54%	0,19%	0,89%	0,38%	0,53%	0,61%

Fonte: Livro de parto dos respectivos Hospitais Municipais com Parto Seguro

Mês de Referência: DEZEMBRO 2023.

Meta 3º e 4º: ↓ ≤ 0,5%

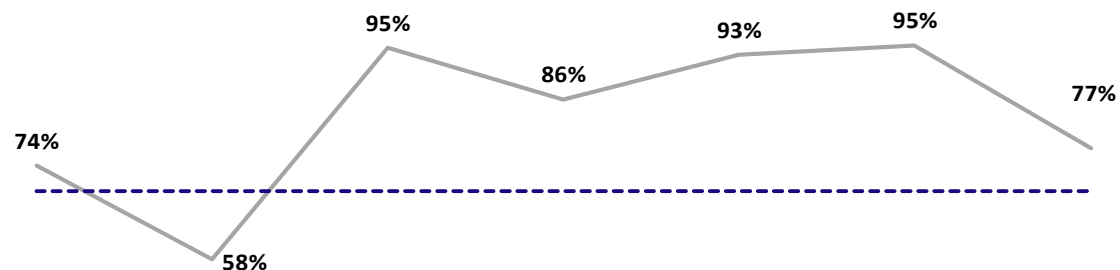
OBS: Nesse indicador retirado o HSPM, partos realizados apenas por médicos e residentes não funcionários do Parto Seguro

Parto normal realizado pela enfermeira obstetra pelo total partos normais – DEZEMBRO de 2023

N = 1.308

n = 1.043

\bar{X} = 83%



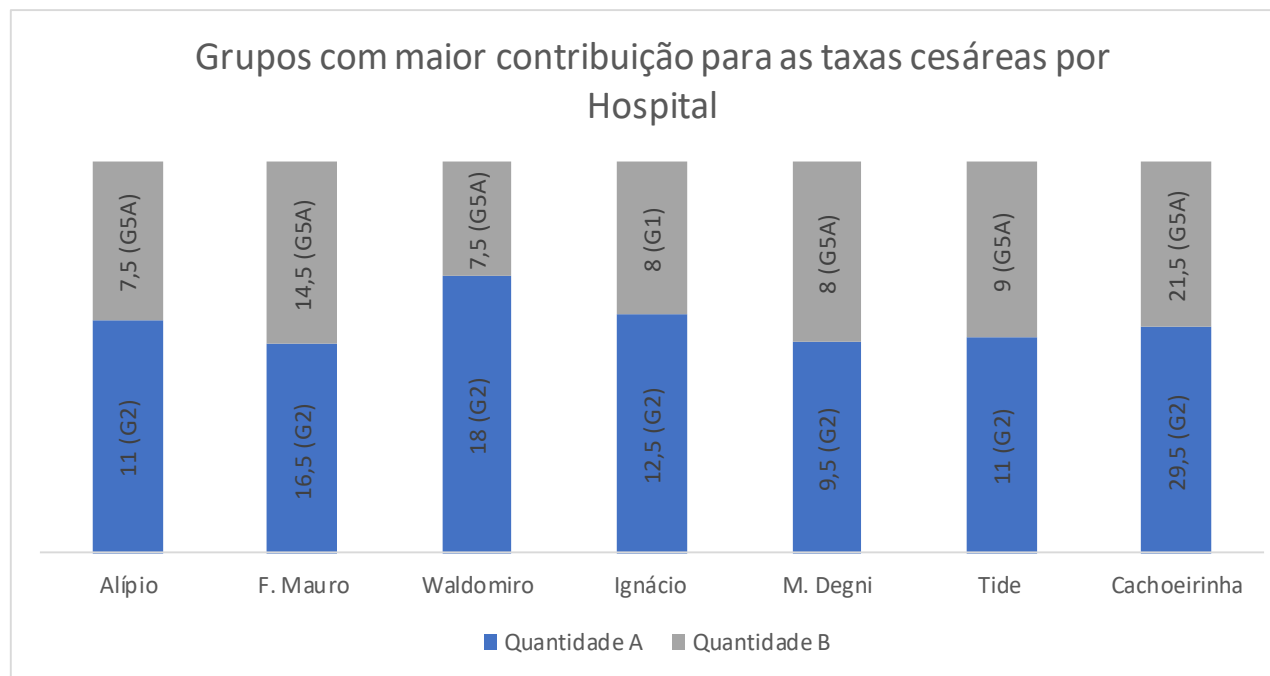
	Alípio	Fernando Mauro	Waldomiro	Ignácio	Degni	Tide	Cachoeirinha
Total parto normal	194	251	202	91	91	163	316
Parto Normal realizado pela Enfermeira Obstetra	144	146	191	78	85	155	244

Comparativo Histórico	
DEZEMBRO	2022
Parto Normal Realizado pela Enfermeira Obstetra (Total de partos Normais)	82%

Fonte: Livro de parto dos respectivos Hospitais Municipais com Parto Seguro.
 Mês de Referência: DEZEMBRO 2023.
 Meta: ↑ ≥ 70%

OBS 1: Não Incluído o Hospital do Servidor Público Municipal HSPM nesse gráfico pois não adotou Enfermeira Obstetras para realização de partos.
 OBS 2: No Hospital Vila Nova Cachoeirinha foram considerados os partos realizados no CPN.

Quantidade de casos de indicações de cesárea para estudo mensal dos grupos predominantes da Classificação de Robson – DEZEMBRO 2023



GRUPOS	Grupo 1		Grupo 2		Grupo 3		Grupo 4		Grupo 5A	
	Total	Cesárea	Total	Cesárea	Total	Cesárea	Total	Cesárea	Total	Cesárea
Alípio	67	9	40	22	69	2	23	4	25	15
Fernando Mauro	82	13	51	29	98	9	27	7	55	33
Waldomiro	58	7	25	15	75	5	38	10	63	36
Ignácio	45	16	34	25	32	1	14	4	21	14
Degni	22	7	33	19	33	0	23	10	25	16
Tide	53	14	40	22	60	4	23	5	36	18
Vila Cachoeirinha	78	13	101	59	108	8	64	16	82	43
Total	2	1	6	5	3	1	1	0	7	6
Percentual por grupo	50%		83%		33%		0%		86%	

Fonte : Relatório mensal de indicadores das supervisoras de enfermagem nos hospitais com Parto Seguro.

Mês de Referência: DEZEMBRO 2023

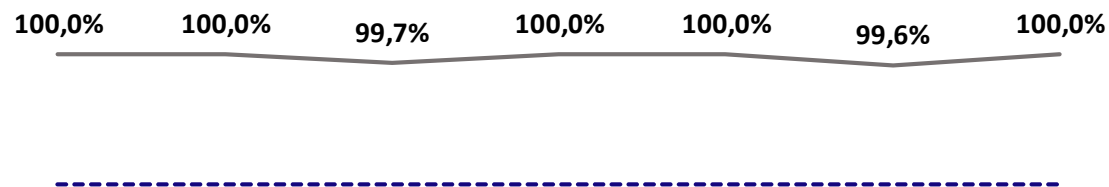
Meta ↑ ≥ 50%.

OBS 1: Grupo 5B não é apresentado por não possibilitar ação na diminuição da Cesárea e do Grupo 6 ao Grupo 10 os percentuais são mínimos na contribuição da taxa de Cesárea.

*Presença de acompanhante no parto – DEZEMBRO de 2023

Partos após exclusões
N = 2.057

n = 2.055
 \bar{x} = 99,9%



	Alípio	Fernando Mauro	Waldomiro	Ignácio	Degni	Tide	Cachoeirinha
Partos após exclusões	287	363	314	164	164	237	528
Acompanhante no parto	287	363	313	164	164	236	528

Comparativo Histórico				
DEZEMBRO	2019	2020	2021	2022
Presença de acompanhante no parto	96%	89%	99%	100%

Fonte: Livro de parto dos respectivos Hospitais Municipais com Parto Seguro

Mês de Referência: DEZEMBRO 2023

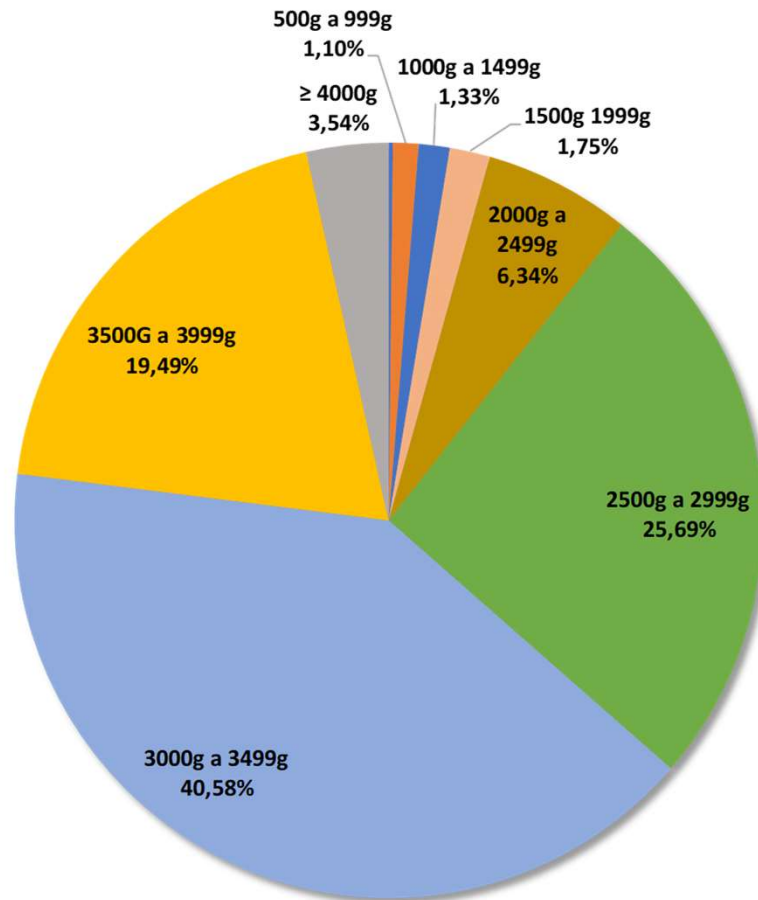
Meta : ↑ ≥ 95%.

Obs.: : No comparativo histórico em destaque de amarelo, são referentes aos anos de pandemia do Coronavírus.



Classificação dos recém-nascidos por peso ao nascer – DEZEMBRO de 2023

N = 2.172

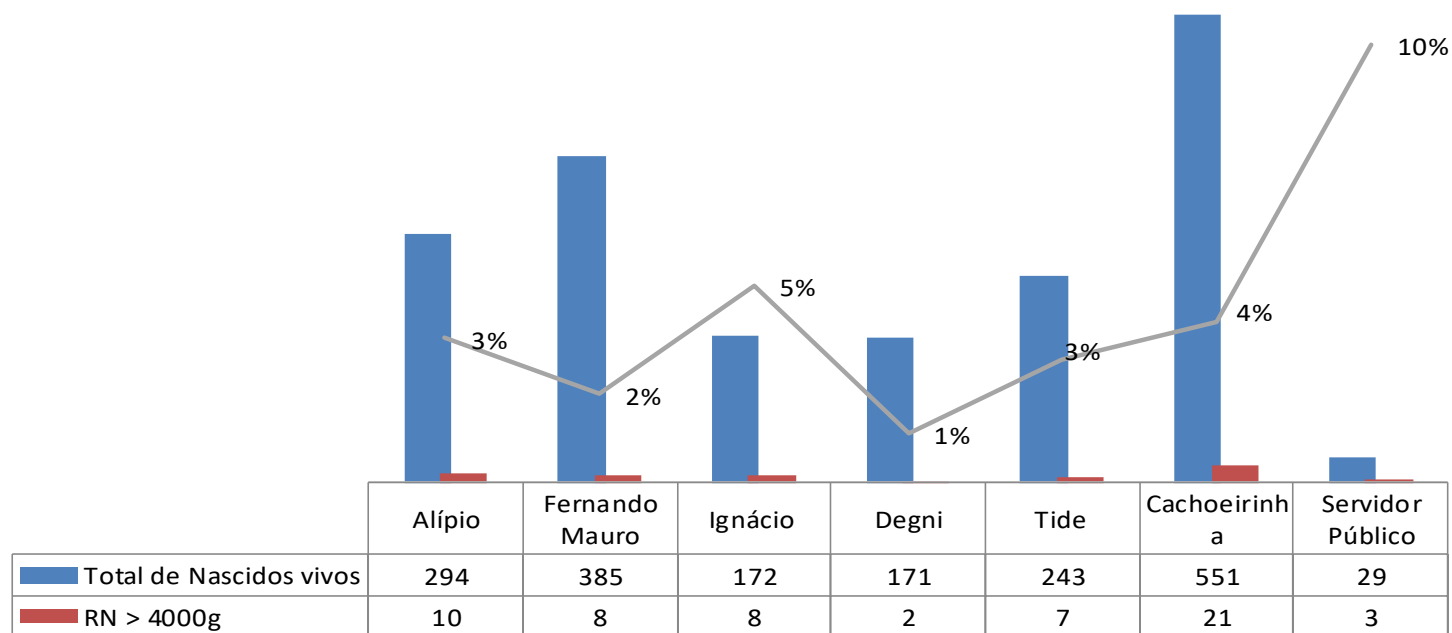


Peso	%
<500g	0,18%
500g a 999g	1,10%
1000g a 1499g	1,33%
1500g a 1999g	1,75%
2000g a 2499g	6,34%
2500g a 2999g	25,69%
3000g a 3499g	40,58%
3500g a 3999g	19,49%
≥ 4000g	3,54%

Peso do RN ao nascer > 4.000g – DEZEMBRO de 2023

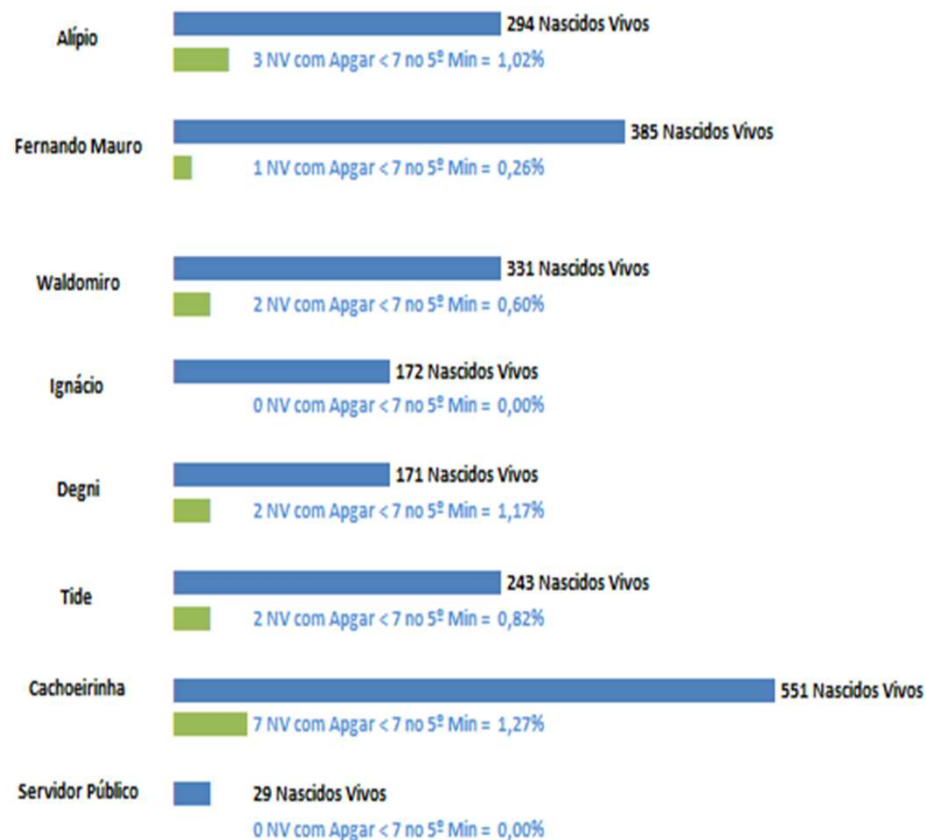
Total de nascidos vivos
N = 2.176

n = 77
 \bar{X} = 4,1%



Comparativo Histórico				
Média Anual	2019	2020	2021	2022
Recém-Nascidos com peso > 4000	4,46%	5,53%	4,17%	4,20%

Taxa de recém-nascidos com Apgar < 7 no 5º minuto de vida – DEZEMBRO de 2023



Total de Nascidos Vivos

N = 2.176

n = 17

\bar{X} = 0,64%

Nascidos vivos com Apgar < 7 no 5º minuto de vida		
	Pré Termo	Termo
Reanimação dos Rn's	9	8
Total	17	
Destinos dos RNs com apgar < 7 no 1º minuto		
	Pré Termo	Termo
UTI	8	8
UCIN	0	0
AC	0	0
SVO	1	0
Total	9	8

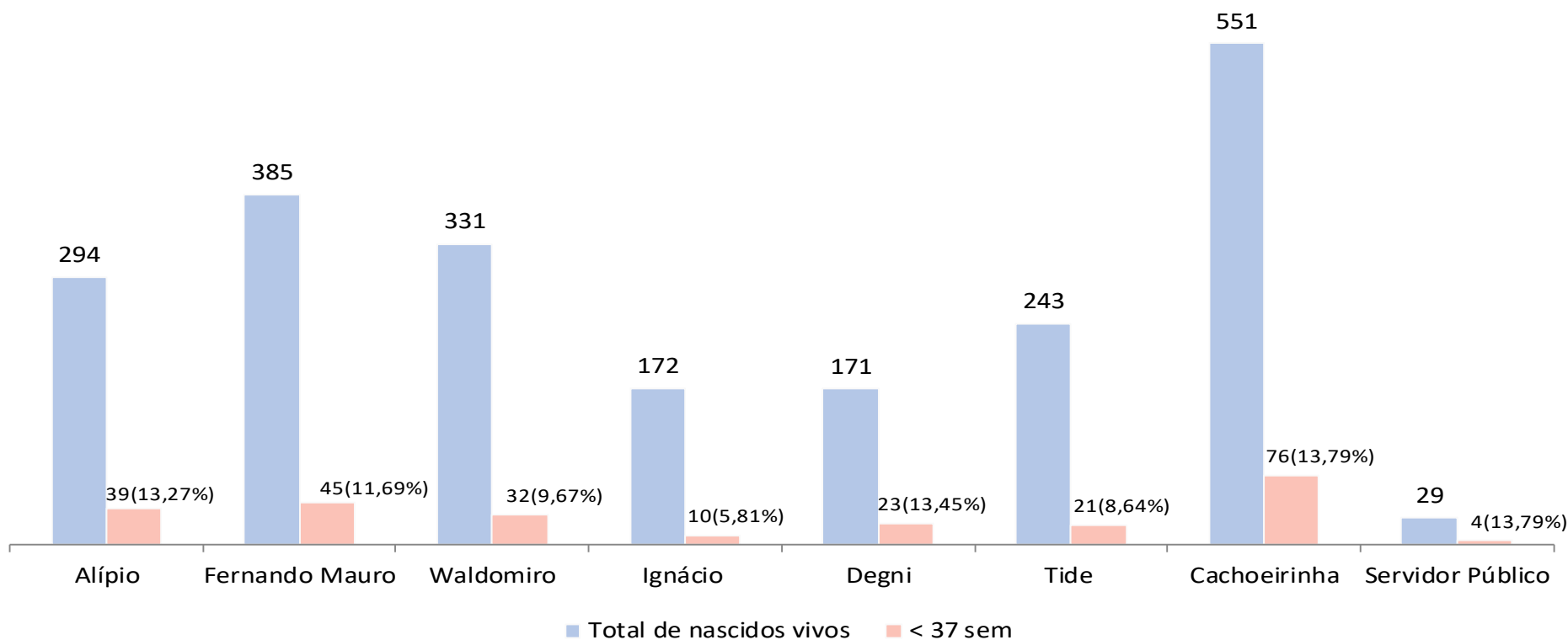
Comparativo Histórico

DEZEMBRO	2019	2020	2021	2022
Apgar < 7 no 5º minuto de vida	0,61%	0,69%	1,38%	1,11%

Classificação dos Recém-nascidos por idade gestacional < 37 semanas - DEZEMBRO de 2023

Total de Nascidos Vivos
N = 2.176

n = 250
 \bar{X} = 11,5%

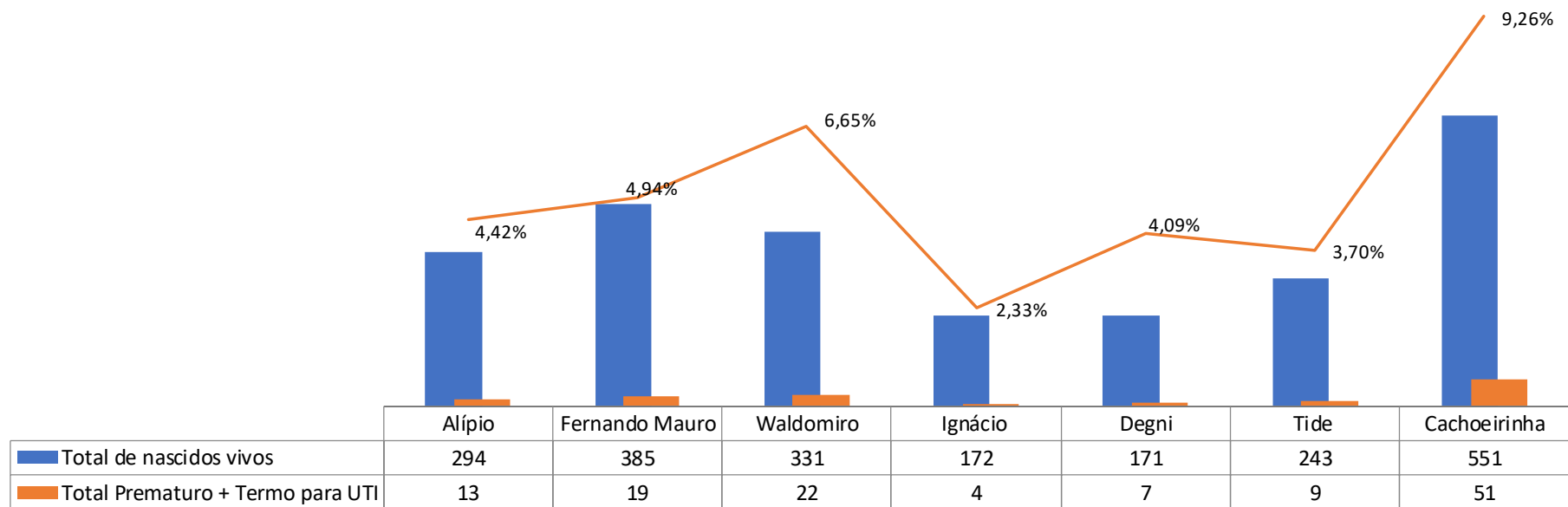


Comparativo Histórico				
Média Anual	2019	2020	2021	2022
Recém-nascidos por idade gestacional < 37 semanas	10,14%	7,81%	9,87%	8,70%

RN encaminhados à UTI NEO - DEZEMBRO de 2023

Total de Nascidos Vivos
N = 2.147

n = 125
 \bar{X} = 4,8%



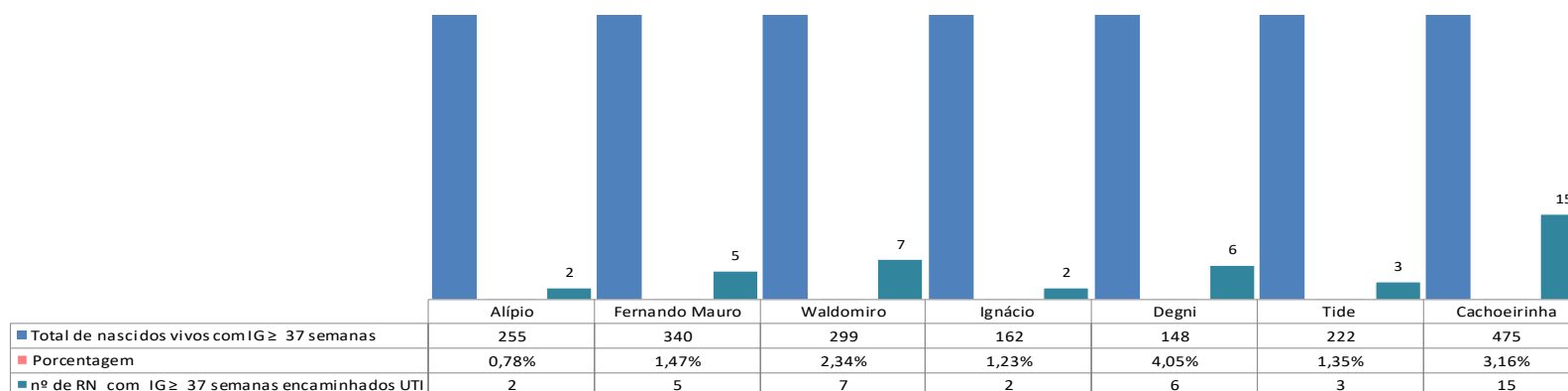
Fonte: Livro de parto dos respectivos Hospitais Municipais com Parto Seguro
Mês de Referência: DEZEMBRO 2023.

OBS 1: Excluído no momento o Hospital do Servidor Público Municipal por não estar incorporado todo o modelo assistencial do Programa Parto Seguro à Mãe Paulistana

Taxa de recém-nascidos encaminhados à UTI neonatal com IG ≥ 37 semanas - DEZEMBRO de 2023

Total de nascidos vivos com IG ≥ 37 semanas
N = 1.926

n = 40
 \bar{X} = 2,1%



Comparativo Histórico				
DEZEMBRO	2019	2020	2021	2022
Taxa de recém-nascidos encaminhados à UTI neonatal com IG ≥ 37 semanas	1,6%	2,2%	1,9%	1,2%

Hospitais	Desconforto respiratório	Hérnia diafragmática	Anóxia	Hipoxia	Mal formação	Bradicardia	Total
Alípio	1	0	1	0	0	0	2
Fernando Mauro	5	0	0	0	0	0	5
Waldomiro	7	0	0	0	0	0	7
Ignácio	2	0	0	0	0	0	2
Degni	6	0	0	0	0	0	6
Tide	1	0	2	0	0	0	3
Cachoeirinha	5	0	1	9	0	0	15
Total	27	0	4	9	0	0	40

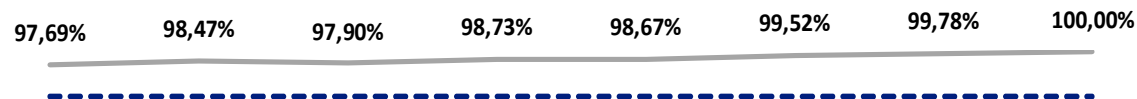
Fonte: Livro de parto dos respectivos Hospitais Municipais com Parto Seguro
Mês de Referência: DEZEMBRO 2023.

OBS 1: Excluído no momento o Hospital do Servidor Público Municipal por não estar incorporado todo o modelo assistencial do Programa Parto Seguro à Mãe Paulistana.

Contato pele a pele Mãe e Bebê - DEZEMBRO de 2023

Total de Nascidos Vivos em boas condições para o contato pele a pele
N = 1.868

n = 1.845
 \bar{X} = 98,8%



	Alípio	Fernando Mauro	Waldomiro	Ignácio	Degni	Tide	Cachoeirinha	Servidor Público
Recém-nascidos em boas condições	260	326	286	157	150	207	459	23
Contato pele a pele	254	321	280	155	148	206	458	23

Fonte: Livro de parto dos respectivos Hospitais Municipais com Parto Seguro.
Mês de Referência: DEZEMBRO 2023
Meta ↑ ≥ 92%.


Comparativo Histórico				
DEZEMBRO	2019	2020	2021	2022
Contato pele a pele	92,7%	96,5%	97,2%	98,5%

OBS 1: Permanecem com a mãe 1 hora após o parto.

*Clampeamento oportuno do cordão umbilical – DEZEMBRO de 2023

Total de Nascidos Vivos com indicação
para o clampeamento oportuno
N = 1.067

n = 1.067
 \bar{X} = 100%



	Alipio	Fernando Mauro	Waldomiro	Ignácio	Degni	Tide	Cachoeirinha
Recém-nascidos com indicação para o clampeamento oportuno	139	211	165	82	76	126	261
Clampeamento oportuno de cordão umbilical	139	211	165	82	76	126	261

Fonte: Livro de parto dos respectivos Hospitais Municipais com Parto Seguro
Mês de Referência: DEZEMBRO 2023
Meta ↑ ≥ 96%.

Comparativo Histórico				
DEZEMBRO	2019	2020	2021	2022
Clampeamento oportuno	96,3%	96,3%	97,1%	98,0%

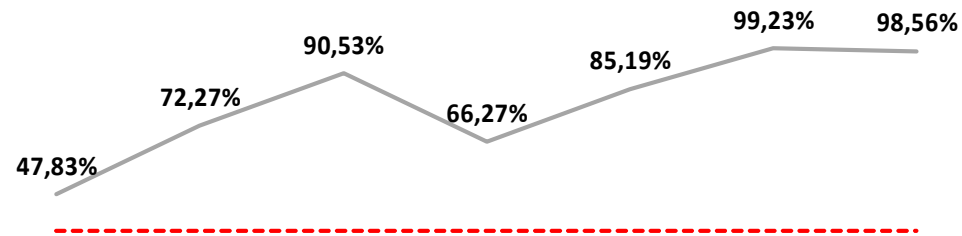
* Avaliação inicial do recém-nascido realizada pelo neonatologista sobre o ventre materno - DEZEMBRO de 2023

Recém-nascidos de partos normais em boas condições para avaliação sobre o ventre materno

N = 1.104

n = 908

\bar{X} = 80%



	Alípio	Fernando Mauro	Waldomiro	Ignácio	Degni	Tide	Cachoeirinha
Recém-nascidos de partos normais em boas condições para avaliação sobre o ventre materno	138	220	169	83	81	130	277
Avaliação inicial do recém nascido realizada pelo neonatologia sobre o ventre materno	66	159	153	55	69	129	273

Comparativo Histórico	
DEZEMBRO	2022
Avaliação inicial do recém nascido	82,40%

Fonte: Livro de parto dos respectivos Hospitais Municipais com Parto Seguro.

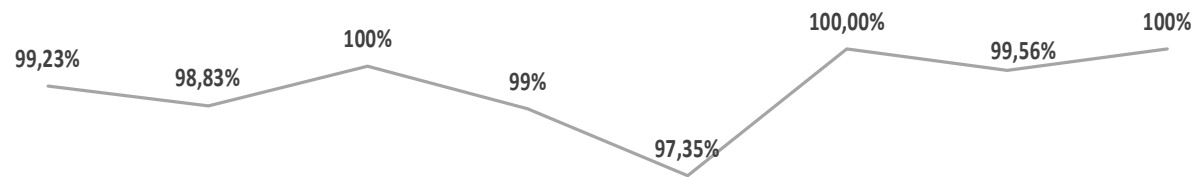
Mês de Referência: DEZEMBRO 2023

Meta: ↑ ≥ 35%.

*Aleitamento na primeira hora de vida – DEZEMBRO de 2023

RN em boas condições
N = 1.871

n = 1.856
 \bar{x} = 99,2%



	Alípio	Fernando Mauro	Waldomiro	Ignácio	Degni	Tide	Cachoeirinha	HSPM
RN em boas condições	260	342	280	160	151	203	453	22
Amamentação na 1ª hora de vida	258	338	279	158	147	203	451	22

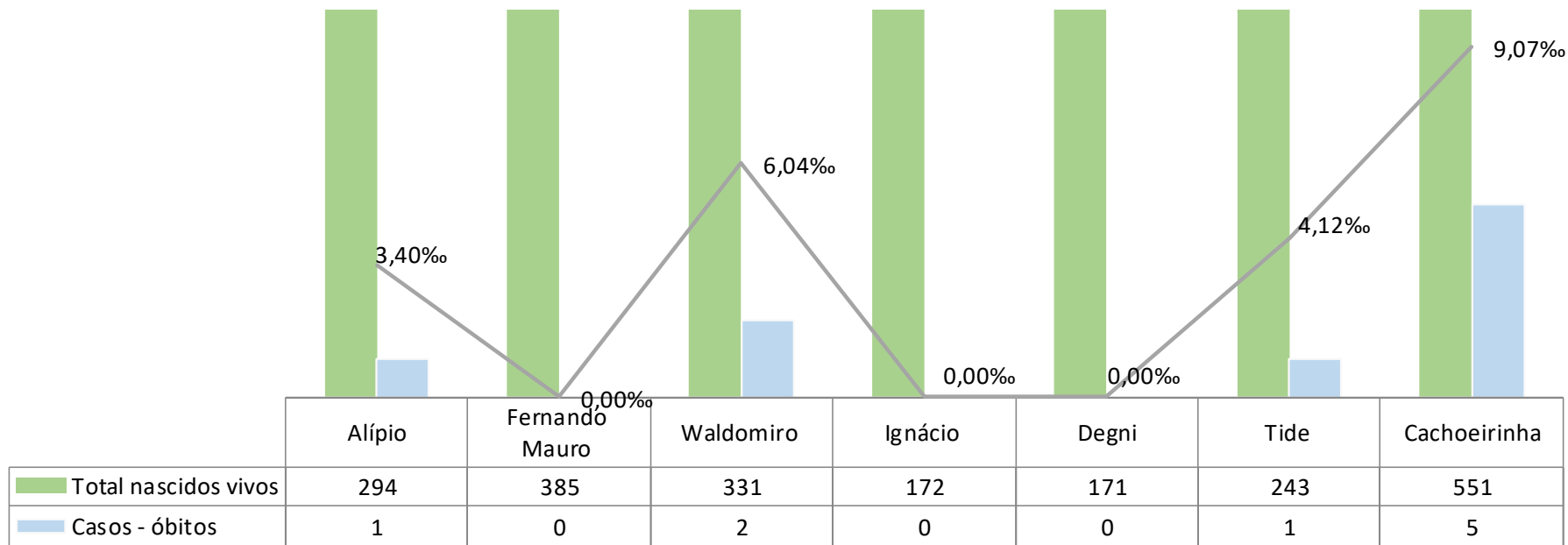
Fonte: Livro de parto dos respectivos Hospitais Municipais com Parto Seguro
Mês de Referência: DEZEMBRO 2023.
Meta: ↑ ≥ 95%.

Comparativo Histórico				
DEZEMBRO	2019	2020	2021	2022
Aleitamento	99,1%	98,7%	99,4%	98,8%

Óbito neonatal precoce - DEZEMBRO de 2023

Total de Nascidos Vivos
N = 2.176

n = 9
 \bar{X} = 4,1%



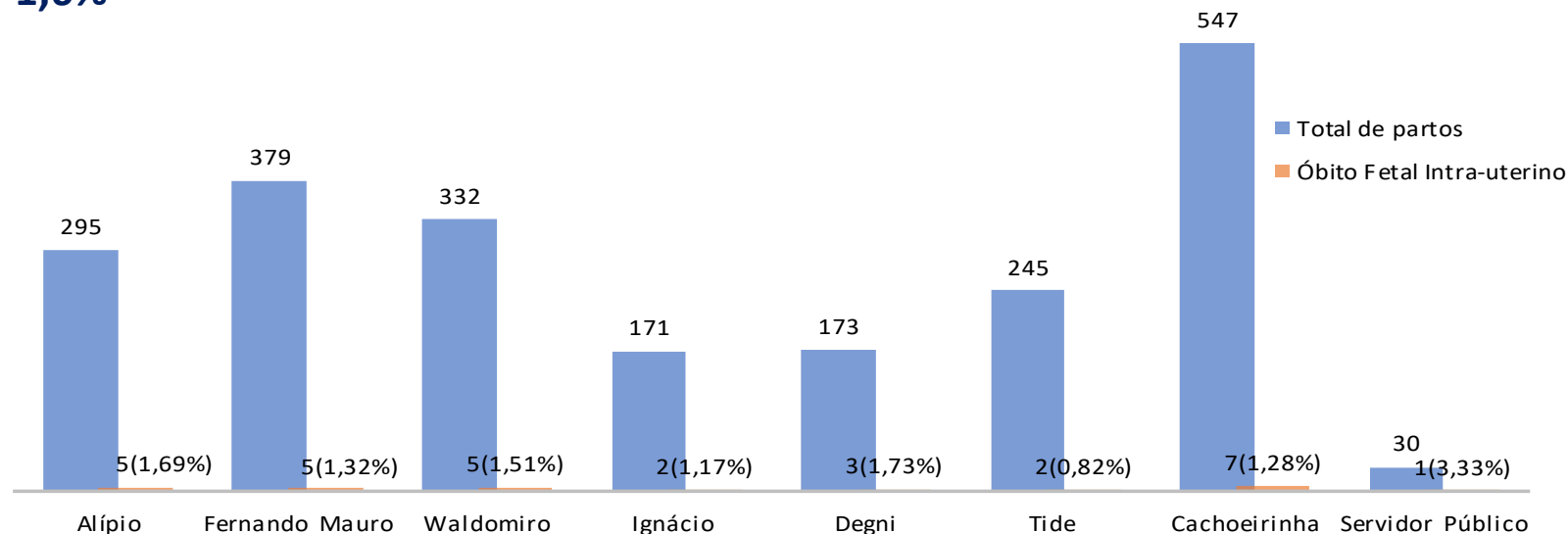
Hospitais	Desconforto respiratório	Prematuro	Mal formação	Anóxia	Choque Séptico	Hipóxia	Total
Alípio	0	1	0	0	0	0	1
Fernando Mauro	0	0	0	0	0	0	0
Waldomiro	0	0	0	0	0	0	0
Ignácio	0	1	0	0	0	1	1
M. Degni	0	1	0	0	0	0	1
Cachoeirinha	0	1	2	0	0	0	3
Tide	0	0	0	0	0	0	0
Servidor	0	0	0	0	0	0	0
Total	0	4	2	0	0	1	6

Comparativo Histórico				
DEZEMBRO	2019	2020	2021	2022
Óbito	2,81‰	6,05‰	2,62‰	2,66‰

Óbito Fetal Intra-Uterino – DEZEMBRO de 2023

n = 30

\bar{X} = 1,6%



OFAD = Óbito fetal antes da admissão.

OFTP/P = Óbito fetal no trabalho de parto ou parto.

OFP = Óbito fetal Patologia.

Hospitais	OFAD	OFTP/P	OFP	Total
Alípio	4	0	1	5
Fernando Mauro	4	0	1	5
Waldomiro	4	1	0	5
Ignácio	1	1	0	2
Degni	3	0	0	3
Tide	2	0	0	2
Cachoeirinha	7	0	0	7
Servidor Público	1	0	0	1
Total	26	2	2	30

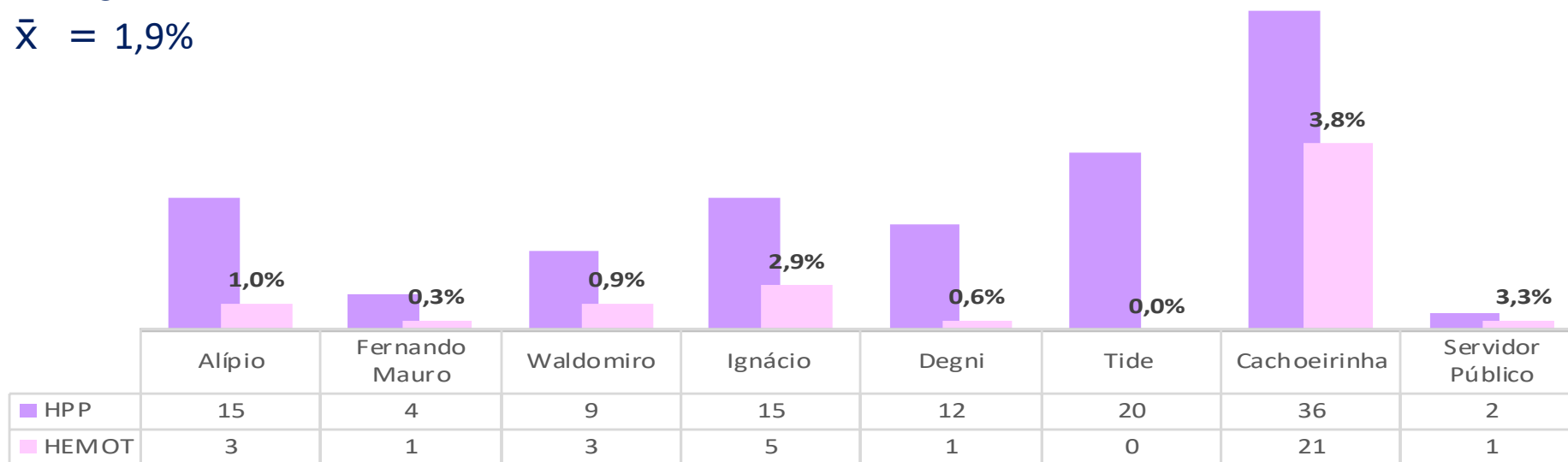
Comparativo Histórico					
Média Anual	2018	2019	2020	2021	2022
Óbito Fetal Intra-Uterino	0,68%	0,79%	0,97%	1,28%	0,92%

ESTUDO DE CASO - DEZEMBRO de 2023

Estudo de Casos de Ocorrência Perinatal e Materno		
HOSPITAL	NOME	DATA
HM Tide Setubal	EJAB	11.12.2023
HM Waldomiro de Paula	ITC	31.12.2023

Puérperas que receberam hemotransfusão de acordo com a classificação de risco para hemorragia pós parto (HPP) - DEZEMBRO de 2023

n = 32
 \bar{x} = 1,9%



VERMELHO - ALTO RISCO PARA HPP				
VM	N HPP VM	% HPP VM	N HEMOTRANSFUSÃO	% HEMOTRANSFUSÃO
420	33	7,86%	14	3,33%

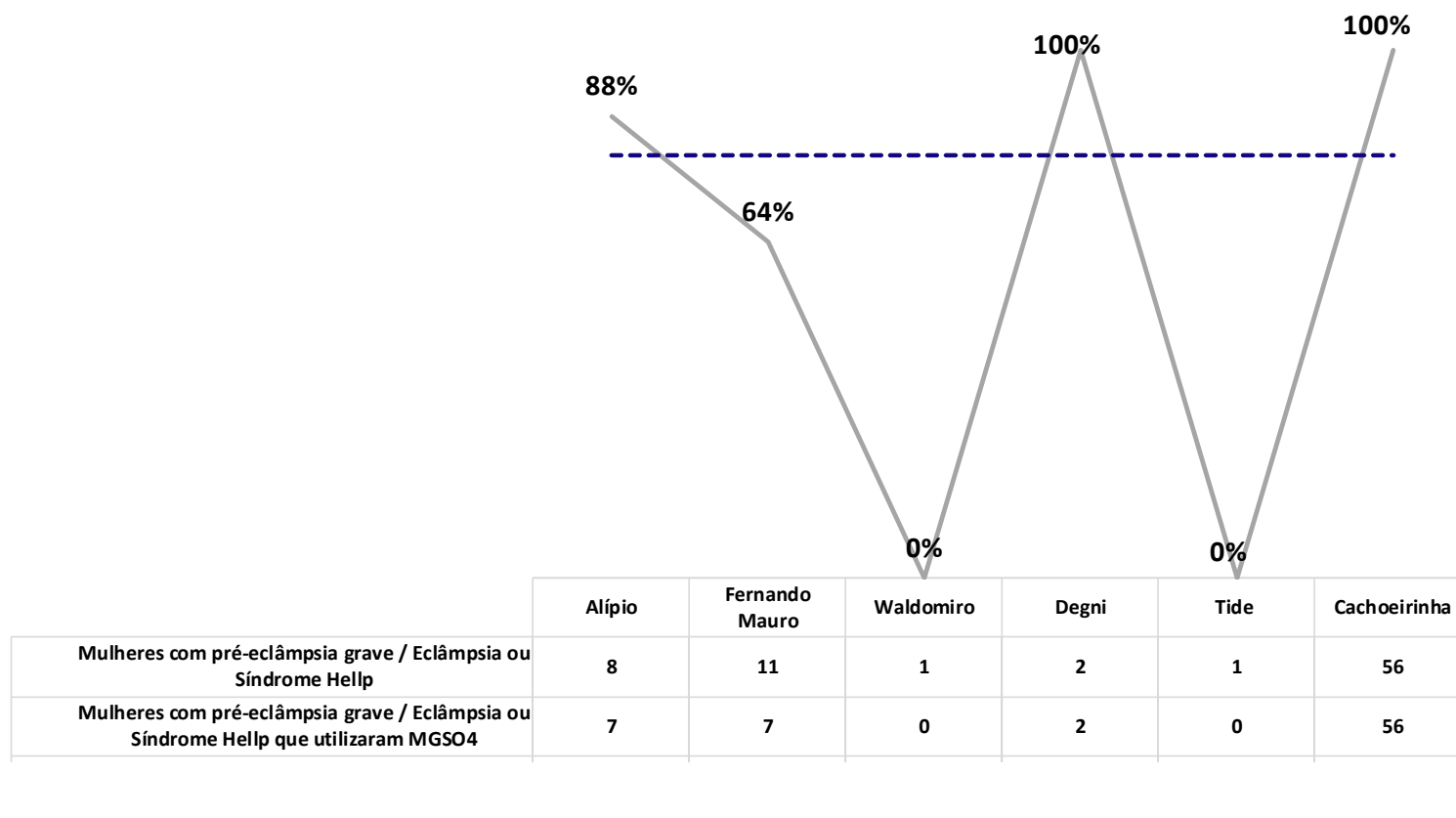
AMARELO - MÉDIO RISCO PARA HPP				
AM	N HPP AM	% HPP AM	N HEMOTRANSFUSÃO	% HEMOTRANSFUSÃO
649	29	4,47%	12	1,85%

VERDE - BAIXO RISCO PARA HPP				
VD	N HPP VD	% HPP VD	N HEMOTRANSFUSÃO	% HEMOTRANSFUSÃO
1103	51	4,62%	9	0,82%

Uso de MGSO4 na eclampsia e pré-eclâmpsia grave e síndrome hellp - DEZEMBRO de 2023

Mulheres com pré-eclâmpsia grave / Eclâmpsia ou Síndrome Hellp
83

n = 75
 \bar{X} = 90%



Taxa de infecção puerperal partos normais com retorno ao hospital DEZEMBRO de 2023

Total de parto normal
N = 1.308

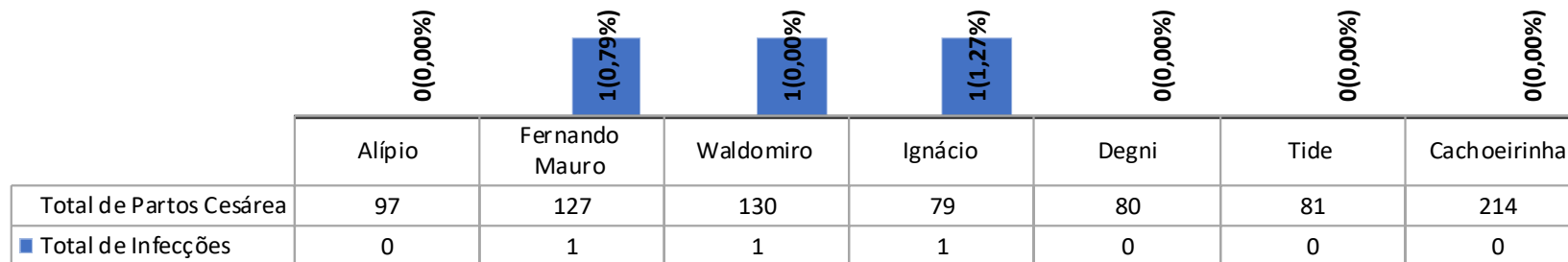
NÃO HOUVE

Comparativo Histórico				
DEZEMBRO	2019	2020	2021	2022
Infecção parto normal	1,42%	0,30%	0,08%	0,44%

Taxa de infecção puerperal partos cesáreo com retorno ao hospital - DEZEMBRO de 2023

Total de parto cesáreo
N = 808

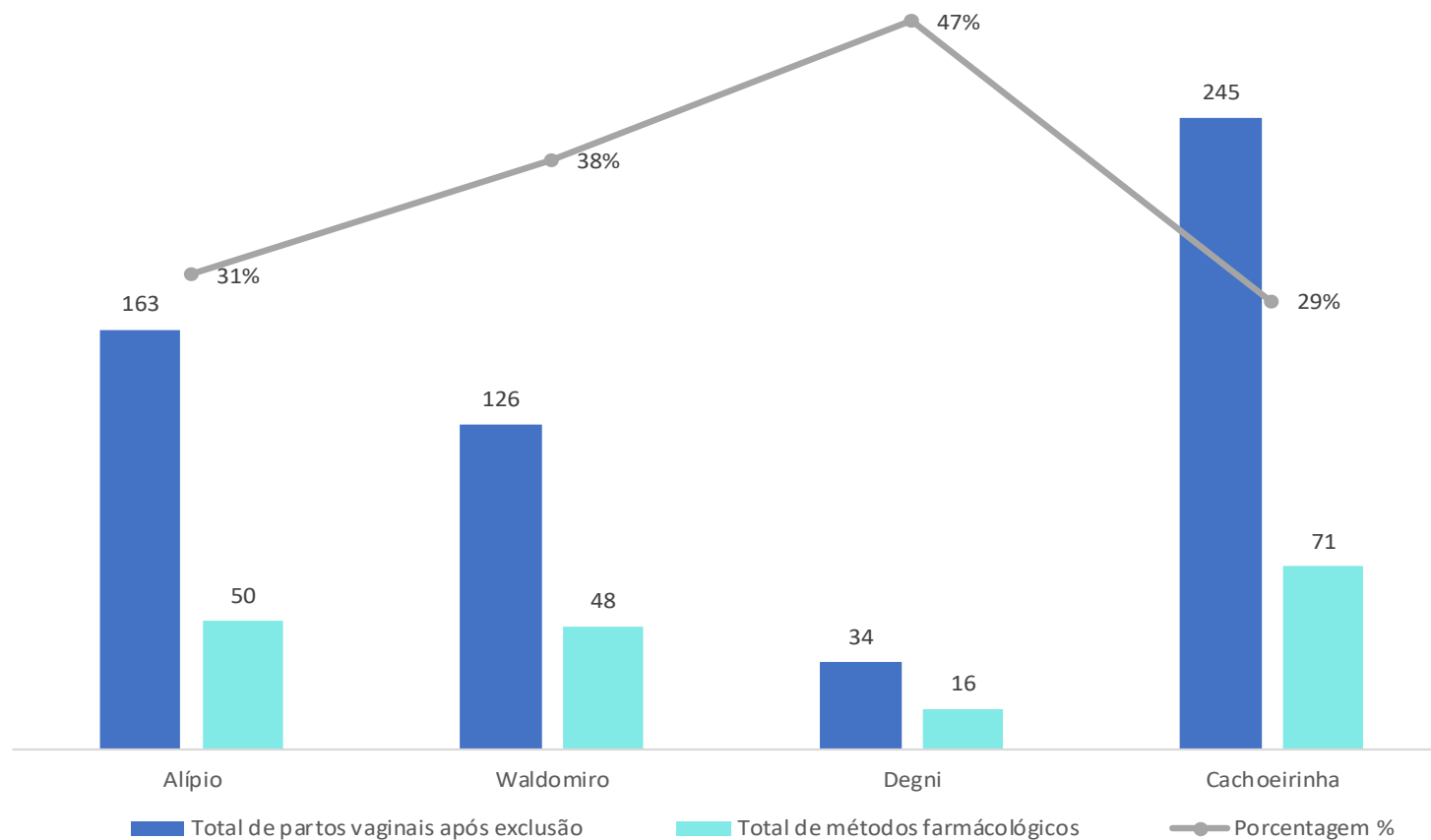
n = 3
 \bar{X} = 0,4%



Analgesia nos partos vaginais – DEZEMBRO de 2023

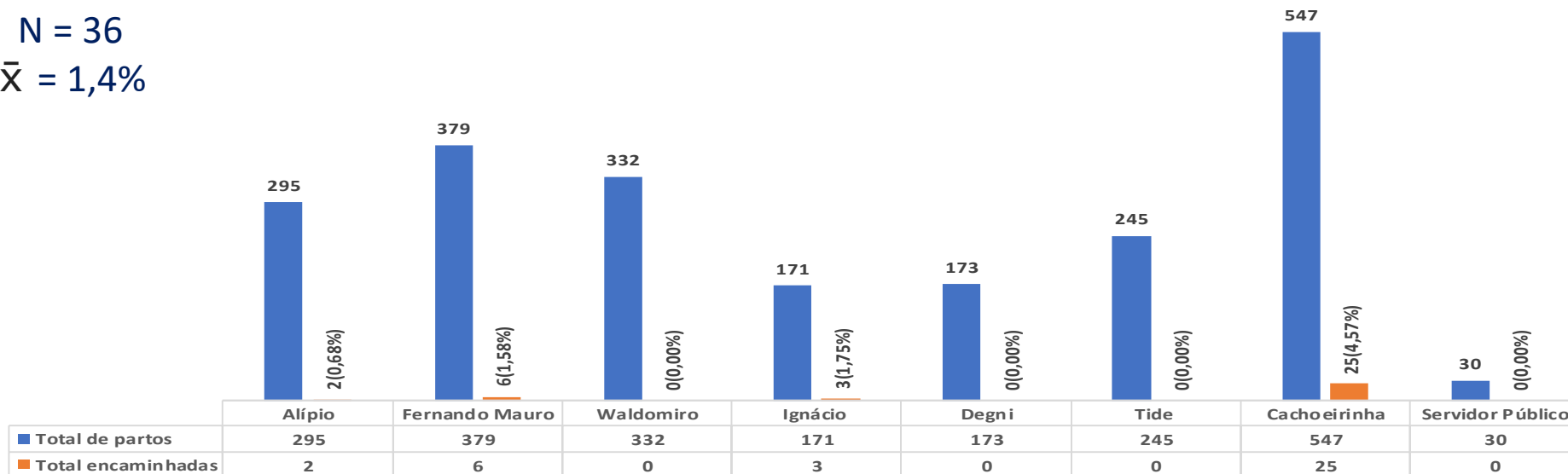
Total de partos vaginais
após exclusão
N = 979

n = 199
 \bar{x} = 36%



Mulheres do ciclo gravídico puerperal encaminhadas a UTI - DEZEMBRO de 2023

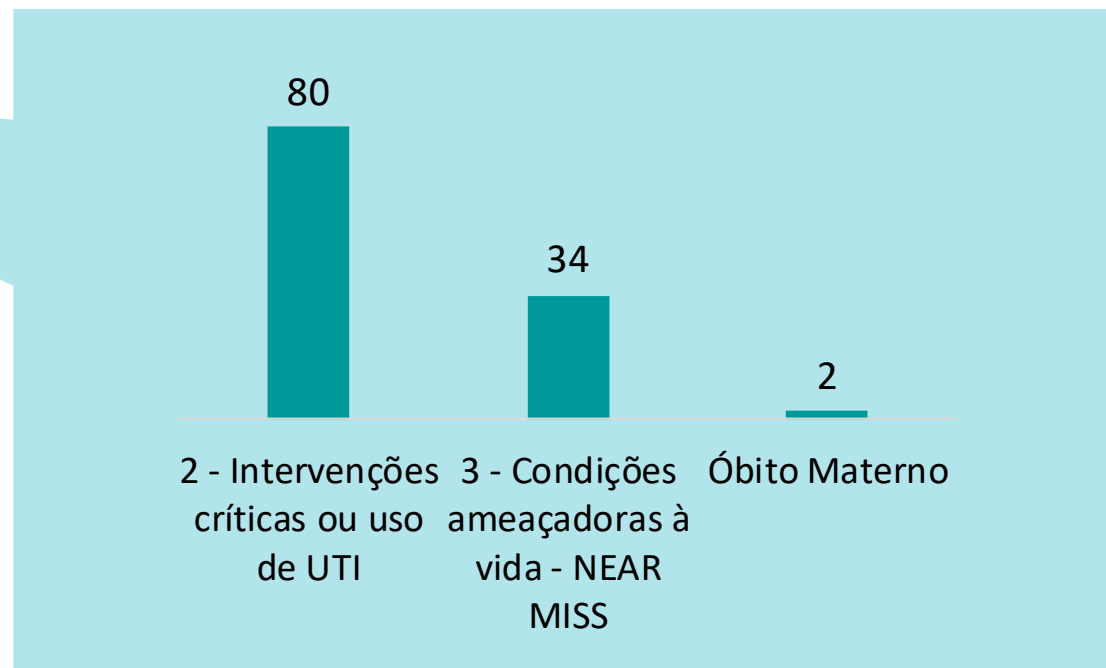
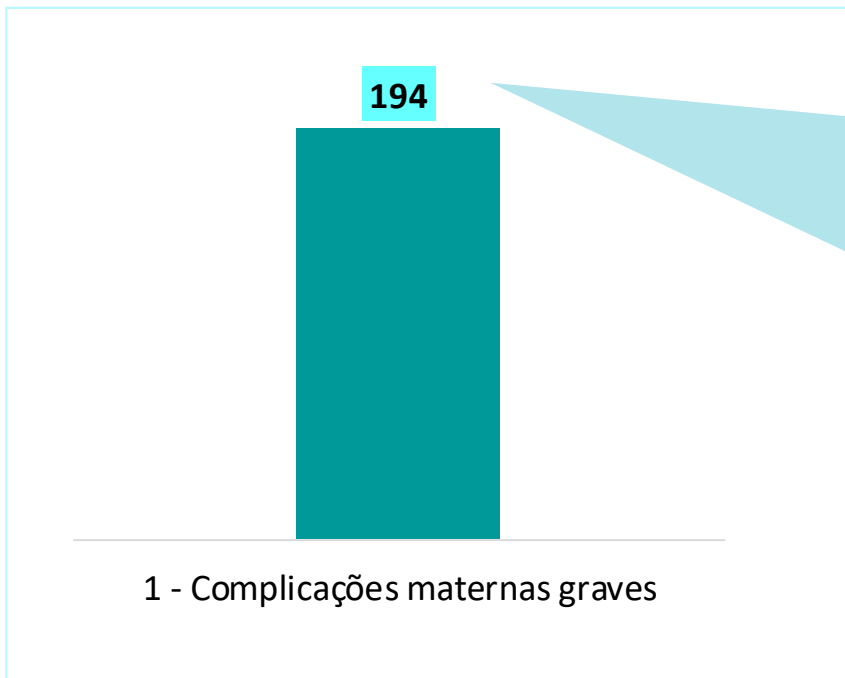
N = 36
 $\bar{X} = 1,4\%$



Comparativo Histórico				
DEZEMBRO	2019	2020	2021	2022
Mulheres do ciclo gravídico puerperal encaminhadas a UTI	0,77%	1,14%	1,31%	2,37%

Causas	Alípio		F. Mauro		Waldomiro		Ignácio		Degni		Tide		Cachoeirinha		Servidor		Total	
	P	G	P	G	P	G	P	G	P	G	P	G	P	G	P	G	P	G
Pré eclâmpsia	0	0	2	0	0	0	1	0	0	0	0	0	15	0	0	0	18	0
Eclâmpsia	0	0	2	0	0	0	0	0	0	0	0	0	0	0	0	0	2	0
Síndrome HELLP	1	0	1	0	0	0	1	0	0	0	0	0	2	0	0	0	5	0
Pielonefrite	0	0	0	0	0	0	0	0	0	0	0	0	3	0	0	0	3	0
Choque Séptico	1	0	1	0	0	0	0	0	0	0	0	0	0	0	0	0	2	0
Choque Hipovolêmico	0	0	0	0	0	0	0	0	0	0	0	0	1	0	0	0	1	0
Distúrbio neurológico	0	0	0	0	0	0	0	0	0	0	0	0	0	0	0	0	0	0
HPP	0	0	0	0	0	0	1	0	0	0	0	0	4	0	0	0	5	0
Diabetes gestacional	0	0	0	0	0	0	0	0	0	0	0	0	0	0	0	0	0	0
Parada C. Respiratória	0	0	0	0	0	0	0	0	0	0	0	0	0	0	0	0	0	0
Doença Pulmonar	0	0	0	0	0	0	0	0	0	0	0	0	0	0	0	0	0	0
Convulsão A/E	0	0	0	0	0	0	0	0	0	0	0	0	0	0	0	0	0	0
HAC	0	0	0	0	0	0	0	0	0	0	0	0	0	0	0	0	0	0
Total	2	0	6	0	0	0	3	0	0	0	0	0	25	0	0	0	36	0

Desfechos Maternos - DEZEMBRO de 2023



1 - Complicações maternas graves	HEMORRAGIA PÓS PARTO	111
	PRÉ ECLAMPسيا	75
	ECLAMPسيا	1
	SÍNDROME DE HELLP	7
	COVID	0
	INFECCÃO	11
2 - Intervenções críticas ou uso de UTI	HEMOTRANFUSÃO	35
	UTI	38
	HISTERECTOMIA PÓS PARTO	7
	COVID	0
	INFECCÃO	4
3 - Condições ameaçadoras à vida - NEAR MISS	Disfunção cardiovascular	0
	Disfunção respiratória	0
	Disfunção renal	21
	Disfunção hematológica/ da coagulação	1
	Disfunção hepática	6
	Disfunção neurológica	2
	Disfunção uterina HPP	4
	Disfunção uterina Infecção	0

Fonte: Relatório mensal de indicadores das supervisoras de enfermagem nos hospitais com Parto Seguro.
Mês de Referência: DEZEMBRO 2023.

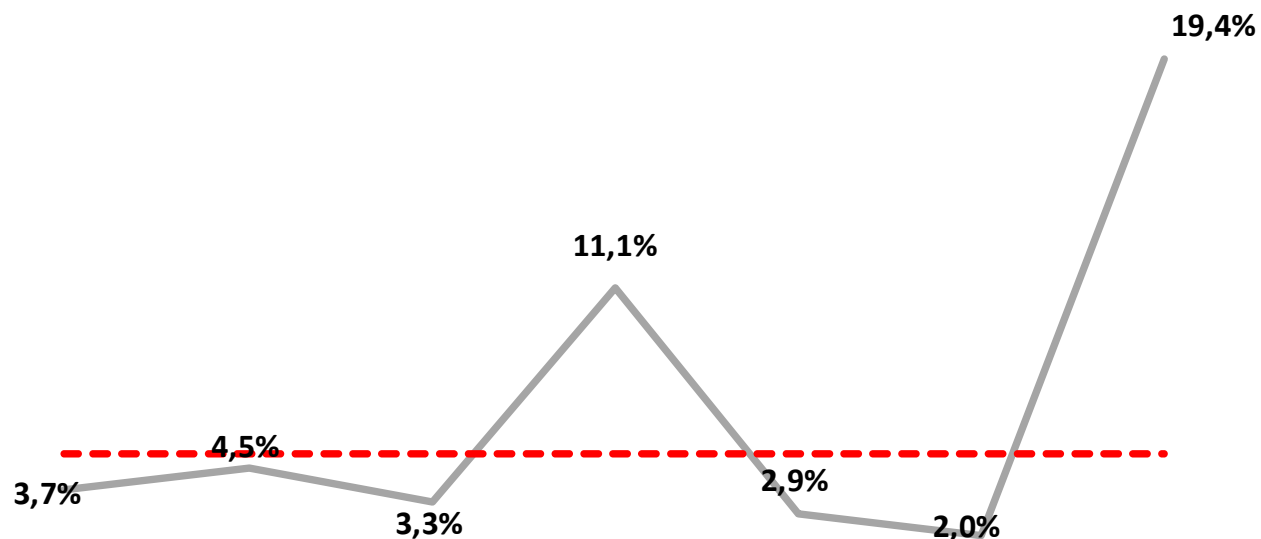
Óbito Materno - DEZEMBRO de 2023

Hospital	Tipo do Procedimento	Profissional que realizou o procedimento	Data do Procedimento	Data óbito	Hipótese Diagnóstica
HM Alípio Correa Neto	Parto normal externo	Desconhecido	16.12.2023	25.12.2023	Choque séptico - foco pulmonar
HM Waldomiro de Paula	Parto cesárea <i>perimortem</i>	Médico	30.12.2023	30.12.2023	Choque séptico - Pneumonia A/E

Inserção de D.I.U. Pós Parto - DEZEMBRO de 2023

Total de Partos
N = 2.172

n = 179
 \bar{x} = 8,2%



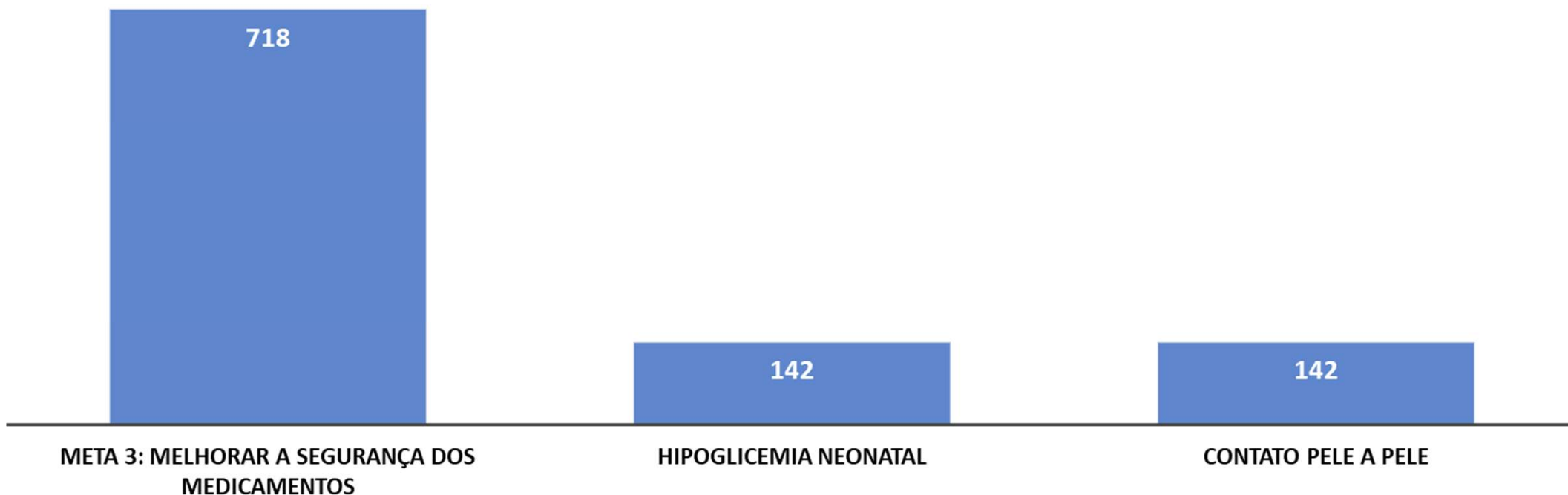
	Alípio	Fernando Mauro	Waldomiro	Ignácio	Degni	Tide	Cachoeirinha
Total de Partos	295	379	332	171	173	245	547
Inserção de DIU	11	17	11	19	5	5	106

Comparativo Histórico				
DEZEMBRO	2019	2020	2021	2022
Inserção de Diu	3%	14%	15%	7,1%

Tema de capacitação geral dos colaboradores nos hospitais DEZEMBRO de 2023

Participações = **1002**

\bar{X} de capacitação de colaboradores ativos no mês: **87%**



INDICADORES

INDICADORES DE AVALIAÇÃO DOS SERVIÇOS - REFERÊNCIA DEZEMBRO/2023																						
HOSPITAL MUNICIPAL	PLANO INDIVIDUAL DE PARTO	TAXA DE CESARIANAS %	TAXA DE CESARIANAS EM PRIMÍPARAS %	PARTOS EM ADOLESCENTES	PARTO REFERENCIA	MONITORAMENTO DAS ORIENTAÇÕES ÀS GESTANTES CONTACTADAS POR BUSCA ATIVA %	TAXA DE RETORNO AO HOSPITAL DE REFERÊNCIA AO PARTO (BUSCA ATIVA RETORNO	ROTURA ARTIFICIAL DA MEMBRANA	PARTO DE MULHERES PORTADORAS DE ALGUMA DEFICIÊNCIA	GESTÃO COM FATOR DE RISCO	MONITORAMENTO POR PARTOGRAMA %	TAXA DE ACOMPANHANTES NO TRABALHO DE PARTO %	INÍCIO ESPONTÂNEO DO TRABALHO DE PARTO	COBERTURA PROFILÁTICA AO EGB + %	TOTAL DE PARTOS CPN E PP	Percentual de transferências do PPP	PARTOS NORMAIS COM OCITOCINA NO 2º ESTÁGIO	POSIÇÕES DE PARTO NÃO SUPINA	TAXA GERAL DE EPISIOTOMIA %	TAXA DE EPISIOTOMIA EM PRIMÍPARAS %	PARTOS NORMAIS REALIZADO PELA ENFERMEIRA OBSTETRA (TOTAL DE PARTO NORMAIS)	PARTOS NORMAIS REALIZADO PELA ENFERMEIRA OBSTETRA (TOTAL DE PARTO)
ALÍPIO CORREA NETO	296	32,88%	35,07%	12,20%	74,92%	91,52%	74,87%	26,51%	0,00%	47,46%	100,00%	91,58%	73,86%	100,00%	83,51%	4,55%	15,66%	98,40%	9,60%	21,84%	74,23%	48,81%
DR. FERNANDO MAURO PIRES	205	33,51%	31,54%	12,40%	66,49%	79,09%	49,82%	14,67%	0,00%	50,66%	95,42%	92,50%	78,29%	47,62%	35,06%	12,33%	23,41%	99,19%	1,59%	3,92%	58,17%	38,52%
DR. PROF. WALDOMIRO DE PAULA	NR	39,16%	33,65%	9,34%	75,60%	NR	NR	21,79%	0,00%	44,28%	96,60%	93,69%	77,91%	100,00%	NR	NR	10,40%	99,50%	4,95%	8,70%	94,55%	57,53%
IGNÁCIO PROENÇA DE GOUVEA	195	46,20%	55,56%	9,94%	72,51%	9,72%	79,59%	21,65%	0,00%	52,63%	100,00%	95,00%	70,37%	66,67%	93,41%	17,24%	4,35%	100,00%	3,26%	5,00%	85,71%	45,61%
PROF. MÁRIO DEGNI	73	46,24%	51,39%	8,09%	53,18%	68,61%	55,56%	24,18%	0,58%	75,72%	93,94%	91,92%	56,72%	100,00%	85,71%	26,76%	16,13%	97,80%	7,53%	17,14%	93,41%	49,13%
TIDE SETUBAL	270	33,06%	39,05%	11,84%	57,55%	45,26%	85,06%	19,70%	0,41%	32,65%	96,39%	95,18%	75,38%	100,00%	88,96%	8,89%	4,27%	99,38%	5,49%	9,38%	95,09%	63,27%
VILA NOVA Cachoeirinha	NR	39,12%	41,18%	11,33%	72,94%	NR	NR	24,01%	0,37%	46,98%	93,15%	90,97%	60,53%	87,23%	78,16%	27,57%	28,53%	85,62%	9,61%	16,15%	77,22%	44,61%
SERVIDOR PÚBLICO MUNICIPAL	NR	73,33%	70,00%	3,33%	100,00%	NR	NR	37,50%	0,00%	86,67%	100,00%	100,00%	66,67%	100,00%	NR	NR	37,50%	100,00%	12,50%	0,00%	37,50%	10,00%
TOTAL (Nº) / MÉDIA DOS HM %	0	38,60%	41,06%	10,91%	71,65%	48,26%	68,54%	21,79%	0,17%	54,63%	96,94%	93,85%	68,83%	85,93%	77,47%	16,22%	14,68%	95,81%	6,00%	11,73%	82,63%	49,64%

INDICADORES

INDICADORES DE AVALIAÇÃO DOS SERVIÇOS - REFERÊNCIA DEZEMBRO/2023																
HOSPITAL MUNICIPAL	PESO 4000	PRESEÇA DE ACOMPANHANTE NO PARTO %	TOTAL DE NASCIDOS VIVOS >42s	TAXA DE RN COM APGAR <7 NO 5º MINUTO	TAXA DE RN ENCAMINHADOS PARA A UTI NEONATAL COM IG IGUAL OU SUPERIOR A 37 SEMANAS %	PROMOÇÃO DO CONTATO PELE A PELE %	PERCENTUAL DE CLAMPEAMENTO OPORTUNO DO CORDÃO UMBILICAL EM RECÉM-NASCIDOS COM INDICAÇÃO DE CLAMPEAMENTO OPORTUNO DE PARTO NORMAL %	AVALIAÇÃO DO NEONATAL SOBRE O VENTRE MATERNO	ALEITAMENTO NA PRIMEIRA HORA DE VIDA %	TAXA DE ÓBITO NEONATAL PRECOCE %	ÓBITO FETAL INTRA-UTERINO	ÓBITO MATERNO POR 100.000 NASCIDOS VIVOS	TAXA DE AUDITORIA EM PRONTUÁRIO %	PRONTUÁRIOS INCOMPLETOS	PUÉRPERAS QUE RECEBERAM HEMOTRANSFUSÃO	MULHERES COM PRÉ-ECLÂMPSIA QUE UTILIZARAM MSGO4
ALÍPIO CORREA NETO	3,40%	100,00%	0,00%	1,02%	0,78%	97,69%	100,00%	47,83%	99,23%	3,40%	1,69%	0,00%	24,41%	6,94%	1,02%	85,71%
DR. FERNANDO MAURO PIRES	2,08%	100,00%	0,00%	0,26%	1,47%	98,47%	100,00%	72,27%	98,83%	0,00%	1,32%	0,00%	9,50%	0,00%	0,26%	62,50%
DR. PROF. WALDOMIRO DE PAULA	5,44%	99,68%	0,00%	0,60%	2,34%	97,90%	100,00%	90,53%	99,64%	6,04%	1,51%	0,00%	0,00%	#DIV/0!	0,30%	0,00%
IGNÁCIO PROENÇA DE GOUVEA	4,65%	100,00%	0,00%	0,00%	1,23%	98,73%	100,00%	66,27%	98,75%	0,00%	1,17%	0,00%	9,36%	0,00%	2,92%	0,00%
PROF. MÁRIO DEGNI	1,17%	100,00%	0,00%	1,17%	4,05%	98,67%	100,00%	85,19%	97,35%	0,00%	1,73%	0,00%	32,37%	0,00%	0,58%	0,00%
TIDE SETUBAL	2,88%	99,58%	0,00%	0,82%	1,35%	99,52%	100,00%	99,23%	100,00%	4,12%	0,82%	0,00%	8,57%	4,76%	0,00%	0,00%
VILA NOVA Cachoeirinha	3,81%	100,00%	0,36%	1,27%	3,16%	99,78%	100,00%	98,56%	99,56%	9,07%	1,28%	0,00%	16,84%	4,35%	3,84%	98,18%
SERVIDOR PÚBLICO MUNICIPAL	10,34%	100,00%	0,00%	0,00%	12,00%	100,00%	100,00%	66,67%	100,00%	0,00%	3,33%	0,00%	9,68%	0,00%	3,33%	0,00%
TOTAL (Nº) /	4,05%	99,89%	0,09%	0,64%	2,08%	98,84%	100,00%	79,98%	99,17%	4,14%	1,62%	0,00%	12,60%	0,00%	1,52%	86,84%



CEJAM

[!\[\]\(d84e7ea36f695d92cb39ec32c307ac93_img.jpg\)](#) [!\[\]\(db9b0c6fa4ac1078c53d7f74438ad75d_img.jpg\)](#) [!\[\]\(4892c00d164c0b290930862b5f7d8a4a_img.jpg\)](#) [!\[\]\(9d44418c881186333efcee89f8f9d762_img.jpg\)](#) | CEJAM Oficial