

# RELATÓRIO GERENCIAL DA QUALIFICAÇÃO DA ASSISTÊNCIA

PARTE II - PARTO SEGURO À MÃE PAULISTANA 002/2011



DEZEMBRO de 2023

# Hospitais

## UNIDADE DE TERAPIA INTENSIVA E UNIDADE DE CUIDADOS INTERMEDIÁRIOS

- ✓ . H.M DR FERNANDO MAURO PIRES – Campo Limpo
- ✓ H.M PROF . WALDOMIRO DE PAULA - Hospital Planalto
- ✓ H.M DR IGNÁCIO PROENÇA DE GOUVÊA - Hospital João XXIII
- ✓ H.M E MATERNIDADE PROF MÁRIO DEGNI - Hospital Sarah
- ✓ H.M.M.E. DR. MÁRIO DE MORAES ALTENFELDER SILVA - Vila Nova Cachoeirinha
- ✓ H.M PROF DR ALÍPIO CORRÊA NETTO - Ermelino Matarazzo

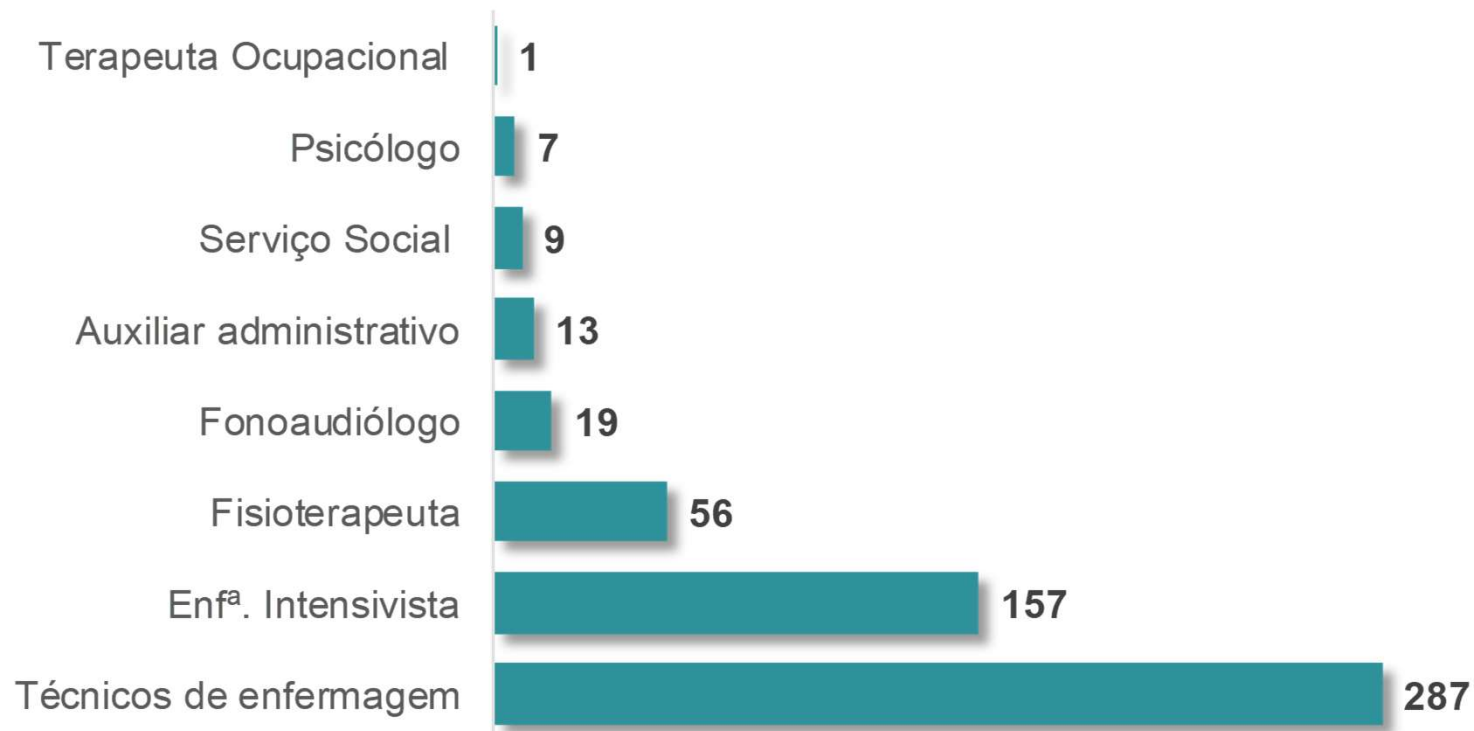
# Sumário

- 01 INTERNAÇÕES UTIN
- 02 INTERNAÇÕES UCIN
- 03 CLASSIFICAÇÃO DOS RECÉM-NASCIDOS INTERNADOS POR IDADE GESTACIONAL NO SETOR NEONATAL
- 04 CAUSAS DE INTERNAÇÃO NO SETOR NEONATAL
- 05 RN'S - INSERIDOS NO PROTOCOLO DE HIPOTERMIA NO SETOR NEONATAL
- 06 INSERÇÃO E PERDAS DO PICC - CATETER CENTRAL DE INSERÇÃO PERIFÉRICA NO SETOR NEONATAL
- 07 MOTIVOS DE RETIRADA DO PICC - CATETER CENTRAL DE INSERÇÃO PERIFÉRICA NO SETOR NEONATAL
- 08 TENTATIVAS DE PUNÇÕES DO PICC - CATETER CENTRAL DE INSERÇÃO PERIFÉRICA NO SETOR NEONATAL
- 09 TEMPO DE USO DO PICC - CATETER CENTRAL DE INSERÇÃO PERIFÉRICA NO SETOR NEONATAL
- 10 TIPOS DE ACESSO NO SETOR NEONATAL
- 11 EXTUBAÇÃO ACIDENTAL NO SETOR NEONATAL
- 12 FIXAÇÃO DE CÂNULAS
- 13 LESÃO DE PELE NO SETOR NEONATAL
- 14 PERDAS DA Sonda ORONASOGASTROENTERAL NO SETOR NEONATAL
- 15 FLEBITE NO SETOR NEONATAL
- 16 POSTURAÇÃO CANGURU NO SETOR NEONATAL
- 17 HORARIO DO SONINHO NO SETOR NEONATAL
- 18 MANUSEIO MÍNIMO DO SETOR NEONATAL
- 19 ATENDIMENTO DE FONOAUDIOLOGIA NO SETOR NEONATAL
- 20 PRODUÇÃO DE ATENDIMENTO DA PSICOLOGIA NO SETOR NEONATAL
- 21 PRODUÇÃO DE ATENDIMENTO DA PSICOLOGIA NO ALOJAMENTO CONJUNTO
- 22 PRODUÇÃO DE ATENDIMENTO DO SERVIÇO SOCIAL NO SETOR NEONATAL
- 23 PRODUÇÃO DE ATENDIMENTO DO SERVIÇO SOCIAL NO ALOJAMENTO CONJUNTO
- 24 LESÃO DE SEPTO NASAL POR USO DE CPAP
- 25 ÓBITOS NO SETOR NEONATAL
- 26 TEMA DE CAPACITAÇÃO GERAL NOS SETORES NEONATAIS
- 27 OUTRAS CAPACITAÇÕES NOS SETORES NEONATAIS

# RECURSOS HUMANOS DE EQUIPE MULTIPROFISSIONAL NOS SETORES NEONATAIS DOS SEIS HOSPITAIS - DEZEMBRO DE 2023

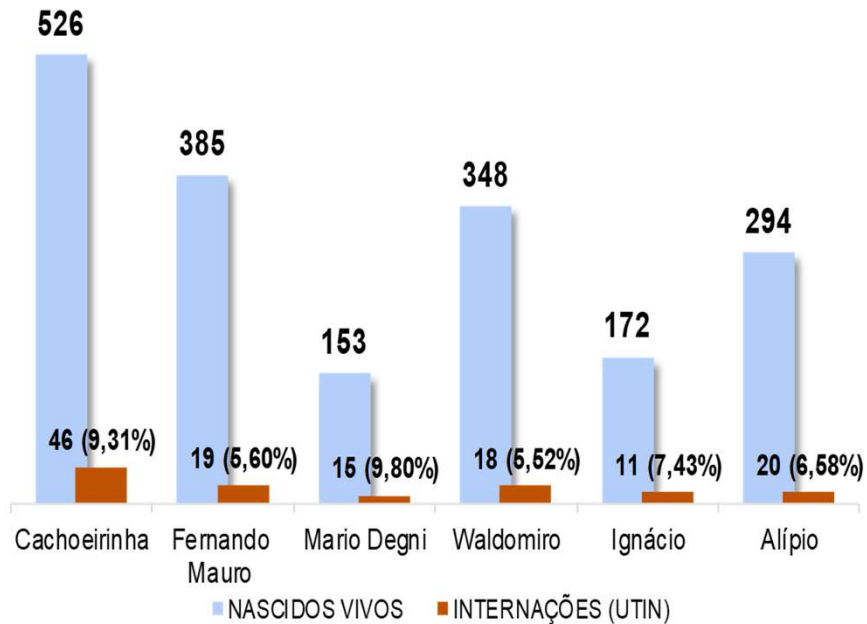
HOSPITAIS: MÁRIO DEGNI, WALDOMIRO DE PAULA, FERNANDO MAURO, IGNÁCIO PROENÇA, VILA NOVA CACHOEIRINHA E ALÍPIO CORRÊA

TOTAL DE COLABORADORES  
**549**

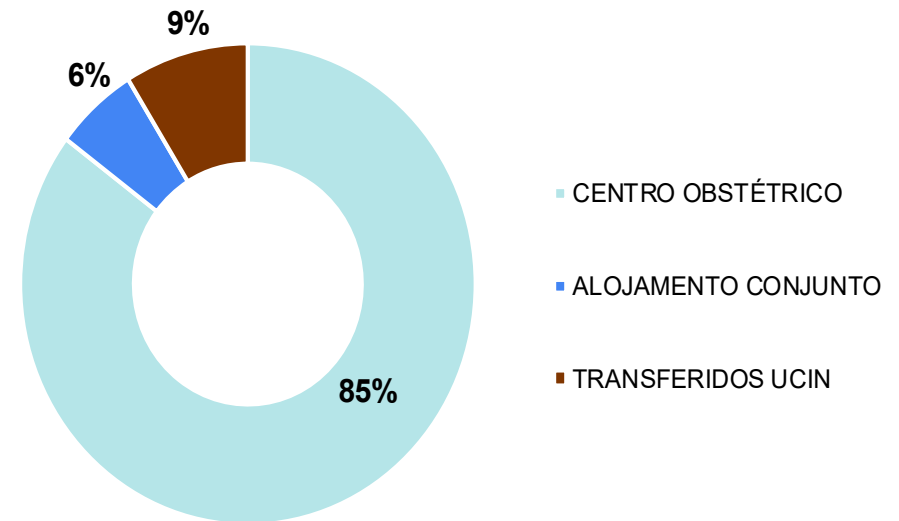


# INTERNAÇÕES UTIN - DEZEMBRO DE 2023

**TOTAL NASCIDOS VIVOS**  
1878



**TOTAL DE INTERNAÇÕES**  
124 ( 6,6%)

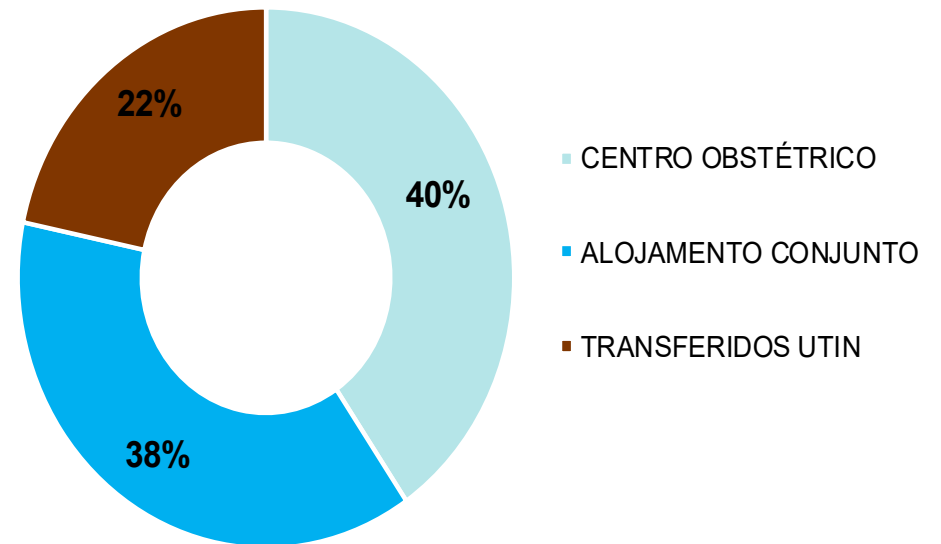
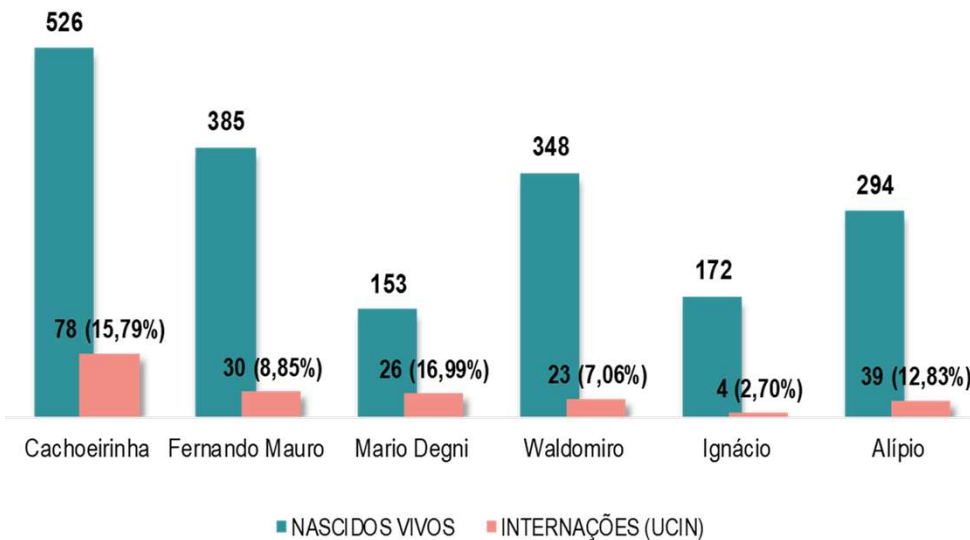


NOVEMBRO/2023			
Hospital	Nascidos Vivos	Internações (UTIN)	% Internações (UTIN)
Cachoeirinha	494	46	9%
Fernando Mauro	339	19	6%
Mario Degni	153	15	10%
Waldomiro	326	18	6%
Ignácio	148	11	7%
Alípio	304	20	7%

# INTERNAÇÕES UCIN - DEZEMBRO DE 2023

**TOTAL NASCIDOS VIVOS**  
**1878**

**TOTAL DE INTERNAÇÕES**  
**217 (11,3%)**

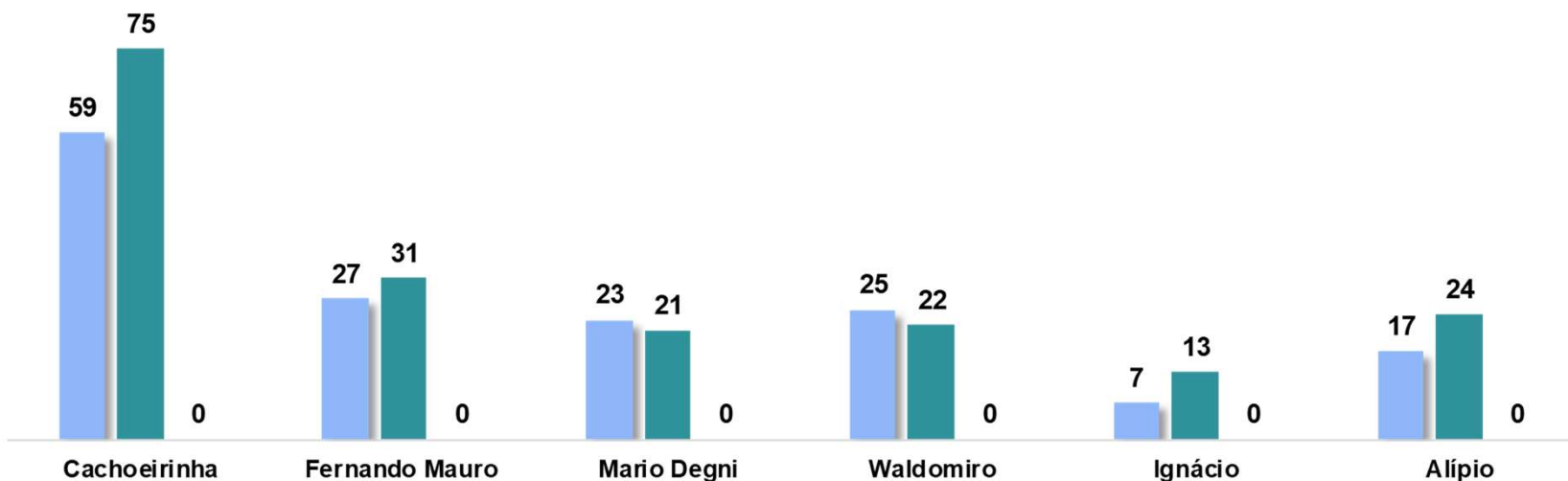


NOVEMBRO/2023			
Hospital	Nascidos Vivos	INTERNAÇÕES (UCIN)	% Internações (UCIN)
Cachoeirinha	494	78	16%
Fernando Mauro	339	30	9%
Mario Degni	153	26	17%
Waldomiro	326	23	7%
Ignácio	148	4	3%
Alípio	304	39	13%

# CLASSIFICAÇÃO DOS RECÉM-NASCIDOS INTERNADOS POR IDADE GESTACIONAL NO SETOR NEONATAL - DEZEMBRO DE 2023

HOSPITAIS: MÁRIO DEGNI, WALDOMIRO DE PAULA, FERNANDO MAURO,IGNÁCIO PROENÇA, VILA NOVA CACHOEIRINHA E ALÍPIO CORRÊA

< 37 SEMANAS      ≥ 37 à 41(6/7) SEMANAS      ≥ 42 SEMANAS  
**158 (46%)**                      **186 (55%)**                      **0 (0%)**



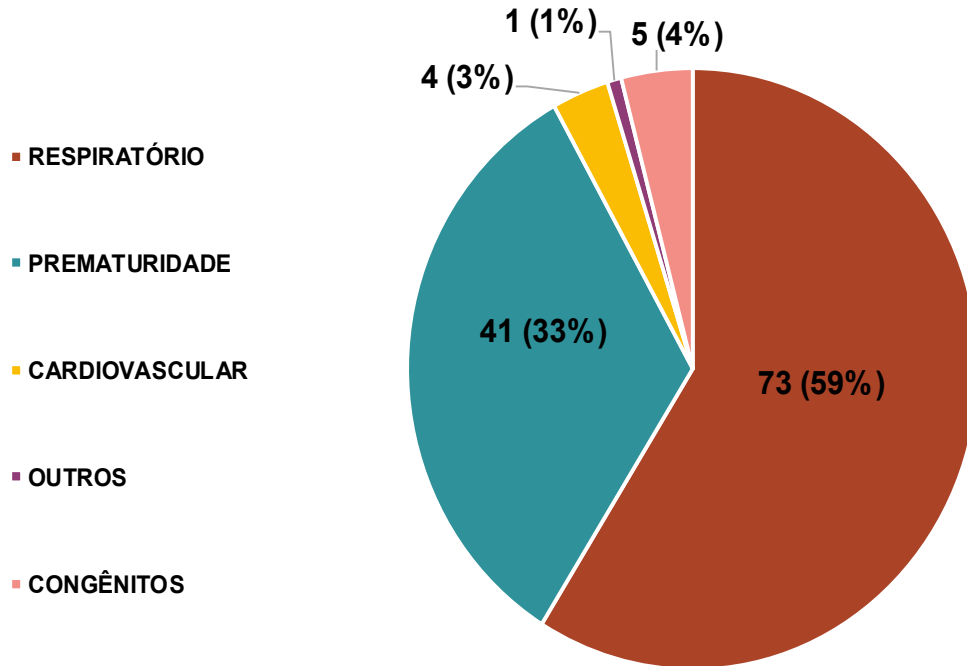
■ PRÉ TERMO <37 SEMANAS    ■ TERMO ≥ 37 SEMANAS A 41 SEMANAS E 6 DIAS    ■ PÓS TERMO ≥42 SEMANAS

NOVEMBRO/2023			
HOSPITAL	PRÉ TERMO <37 SEMANAS	TERMO ≥ 37 SEMANAS A 41 SEMANAS E 6 DIAS	PÓS TERMO ≥42 SEMANAS
Cachoeirinha	33 (27%)	91 (73%)	0 (0%)
Fernando Mauro	31 (63%)	18 (37%)	0 (0%)
Mario Degni	14 (34%)	27 (66%)	0 (0%)
Waldomiro	23 (56%)	18 (44%)	0 (0%)
Ignácio	4 (27%)	11 (73%)	0 (0%)
Alípio	24 (41%)	35 (59%)	0 (0%)

# CAUSAS DE INTERNAÇÃO NO SETOR NEONATAL DOS SEIS HOSPITAIS – DEZEMBRO DE 2023

HOSPITAIS: MÁRIO DEGNI, WALDOMIRO DE PAULA, FERNANDO MAURO, IGNÁCIO PROENÇA, VILA NOVA CACHOEIRINHA E ALÍPIO CORRÊA.

TOTAL DE INTERNAÇÕES UTIN  
**124**



**UTIN**

Histórico: NOVEMBRO/2023		
Causas de Internação	UTIN	%
RESPIRATÓRIO	69	55,1%
PREMATURIDADE	50	39,8%
CARDIOVASCULAR	4	3,4%
CONGÊNITOS	3	0,8%
GASTRO INTESTINAL	1	0,0%
OUTROS	2	0,0%
RENAL	0	0,8%
<b>TOTAL</b>	<b>129</b>	<b>100,0%</b>

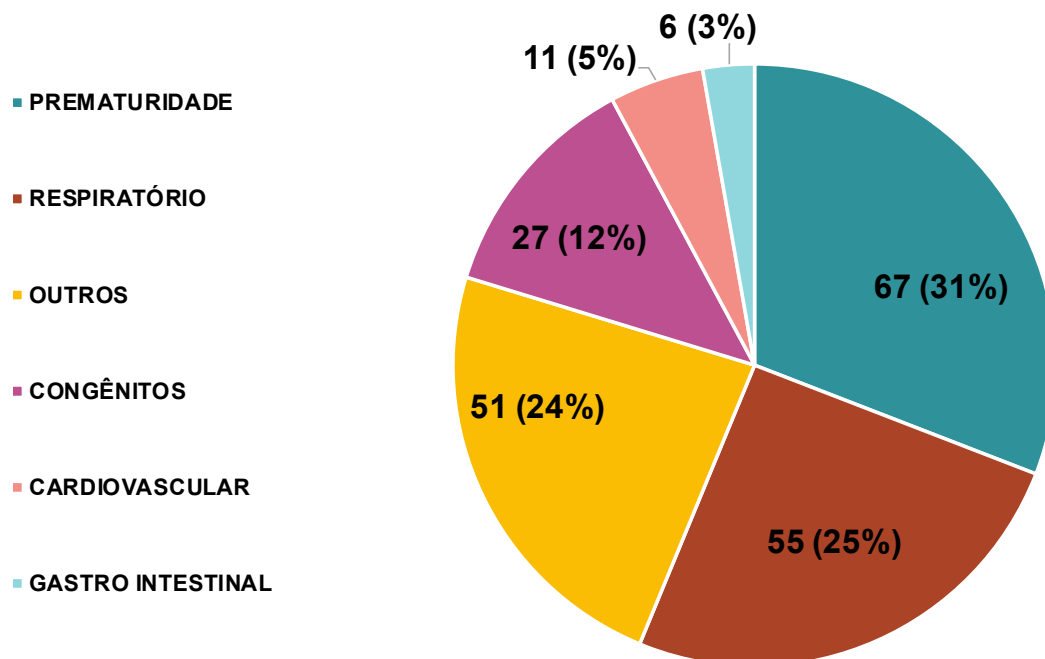
As Unidades Neonatais seguem o perfil esperado, mantendo como causas principais : HD de casos respiratórios seguidos de prematuridade



# CAUSAS DE INTERNAÇÃO NO SETOR NEONATAL DOS SEIS HOSPITAIS – DEZEMBRO DE 2023

HOSPITAIS: MÁRIO DEGNI, WALDOMIRO DE PAULA, FERNANDO MAURO, IGNÁCIO PROENÇA, VILA NOVA CACHOEIRINHA E ALÍPIO CORRÊA.

TOTAL DE INTERNAÇÕES UCIN  
**217**

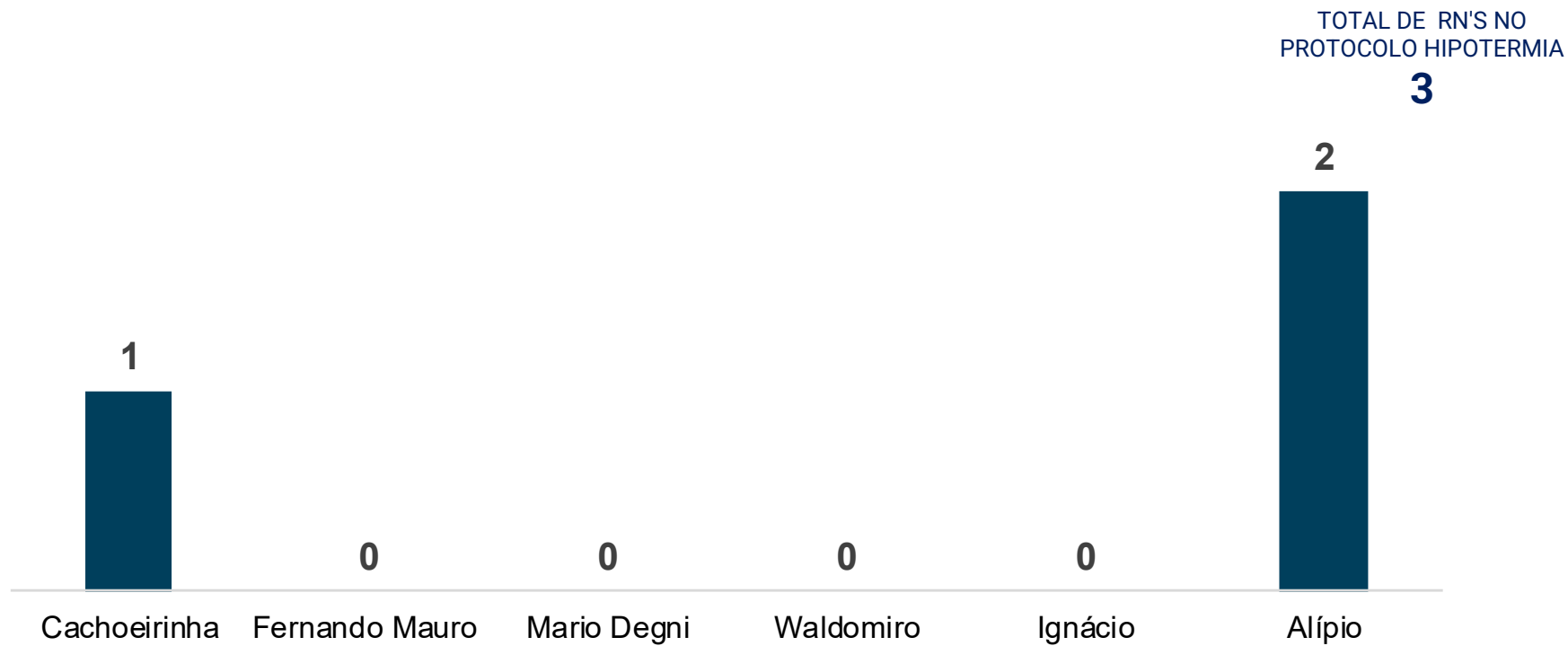


**UCIN**

Histórico: NOVEMBRO/2023		
Causas de Internação	UCIN	%
PREMATURIDADE	56	28,0%
RESPIRATÓRIO	44	22,0%
OUTROS	38	19,0%
CONGÊNITOS	37	18,5%
CARDIOVASCULAR	21	10,5%
GASTRO INTESTINAL	4	2,0%
RENAL	0	0,0%
<b>TOTAL</b>	<b>200</b>	<b>100,0%</b>

As UCINco mantém o perfil esperado comparado ao mês anterior, tendo como causas principais : Prematuridade, respiratórios e outros.

# RN's - INSERIDOS NO PROTOCOLO DE HIPOTERMIA TERAPEUTICA NO SETOR NEONATAL – DEZEMBRO 2023



HISTÓRICO: NOVEMBRO/2023	
HOSPITAL	RN'S NO PROTOCOLO HIPOTERMIA
Cachoeirinha	1
Fernando Mauro	2
Mario Degni	0
Waldomiro	0
Ignácio	0
Alípio	0

# MONITORAMENTO NEURO CEREBRAL - DEZEMBRO DE 2023

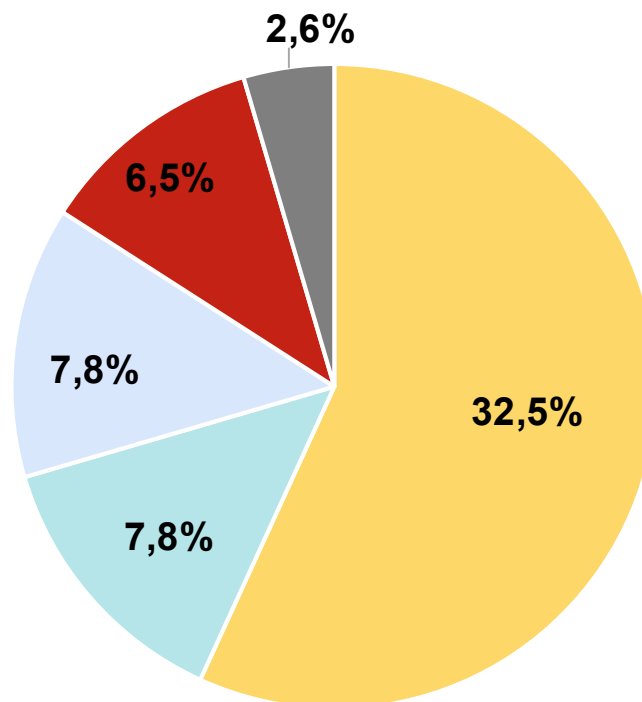
TOTAL INTERNAÇÕES UTIN

127

TOTAL DE INDICAÇÕES

33 (42,9%)

- Prematuridade extrema
- Encefalopatia Hipóxico-Isquêmica leve, moderada ou grave
- Crise Convulsiva Prévia ou Suspeita
- Instabilidade hemodinâmica/ventilatória
- Cardiopatia congênita complexa

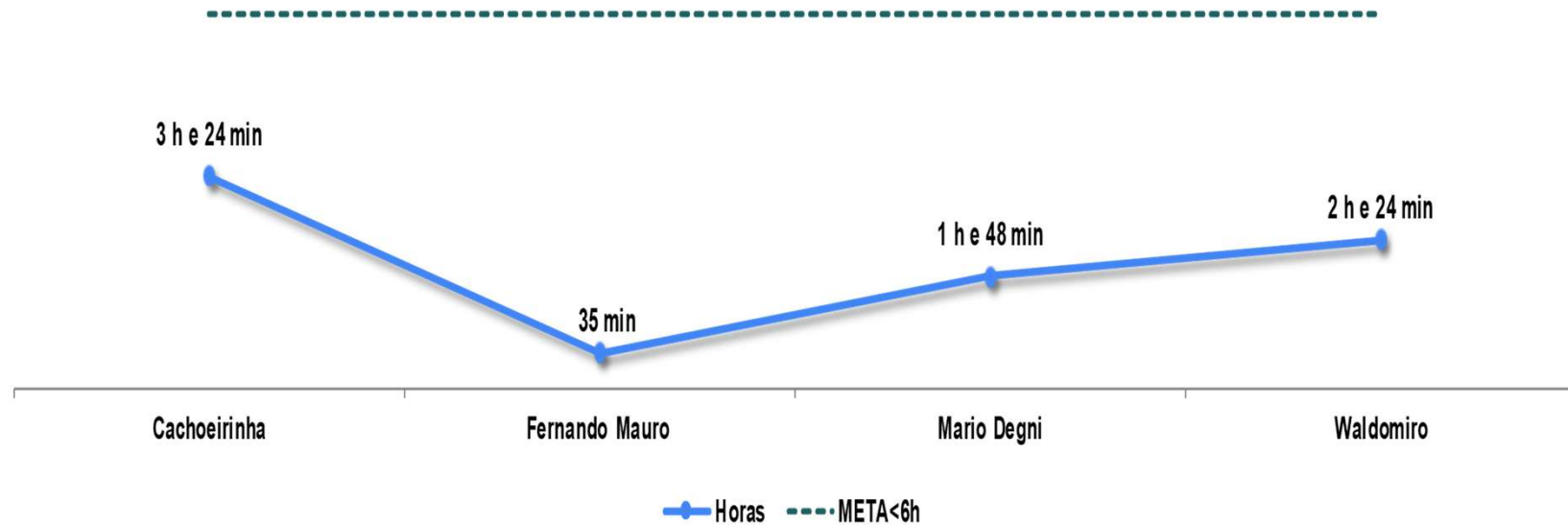


Comparativo Histórico NOVEMBRO- 2023		
Prematuridade extrema	17	39%
Crise Convulsiva Prévia ou Suspeita	12	27%
Encefalopatia Hipóxico-Isquêmica leve, moderada ou grave	9	20%
Sepse grave	0	0%
Erros inatos do metabolismo	0	0%
Instabilidade hemodinâmica/ventilatória	2	5%
Hemorragia Peri-intra ventricular	1	2%
Infecção do SNC (Meningite)	0	0%
Hiperbilirrubinemia grave	0	0%
Cardiopatia congênita complexa	3	7%
<b>Total</b>	<b>44</b>	<b>100%</b>

# PREVENÇÃO HIPOTERMIA NO RNPT < 34 SEMANAS DEZEMBRO DE 2023

Tempo médio de estabilidade térmica no RNPT após o nascimento (Meta: 6hs vida).

Média de Horas  
1,8h



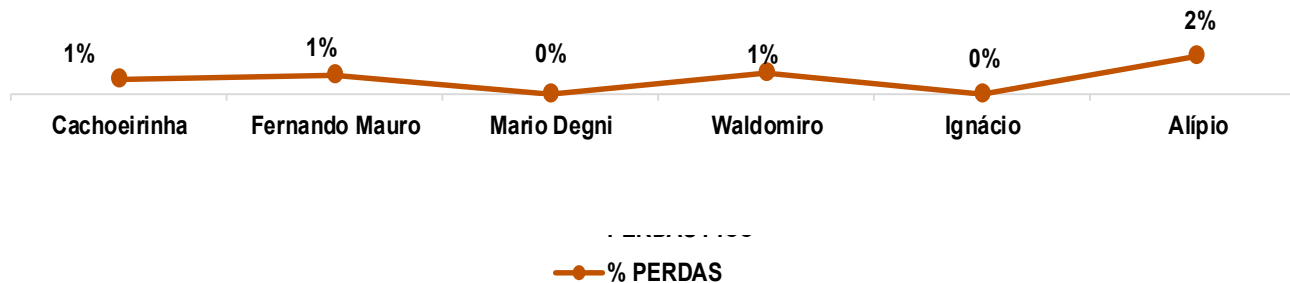
Protocolo gerenciado, com tempo de estabilidade térmica do recém-nascidos internados abaixo da meta esperada. O Hospital Ignácio realizou a abertura de 02 protocolos dentro da normalidade.

# INSERÇÃO E PERDAS DO PICC - CATETER CENTRAL DE INSERÇÃO PERIFÉRICA NO SETOR NEONATAL - DEZEMBRO DE 2023

PICC POR PACIENTE DIA  
**684**

Nº DE PERDAS DE PICC  
**6 (1%)**

**UTIN**



NOVEMBRO/2023	
HOSPITAL	% PERDAS DE PICC
Cachoeirinha	1%
Fernando Mauro	3%
Mario Degni	0%
Waldomiro	0%
Ignácio	0%
Alípio	1%

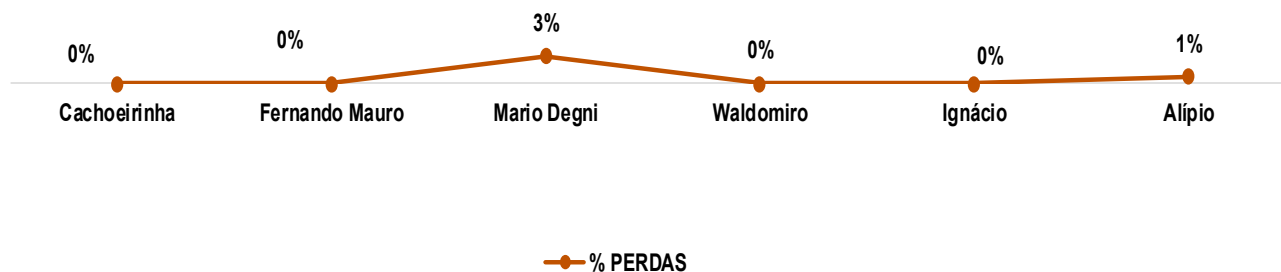
Permanecemos fora da meta esperada, porém apresentamos diminuição de perdas de cateteres no Fernando Mauro. Continuamos com plano de ação para o fortalecimento de manutenção dos cateteres

# INSERÇÃO E PERDAS DO PICC - CATETER CENTRAL DE INSERÇÃO PERIFÉRICA NO SETOR NEONATAL - DEZEMBRO DE 2023

UCIN

PICC POR PACIENTE DIA  
**194**

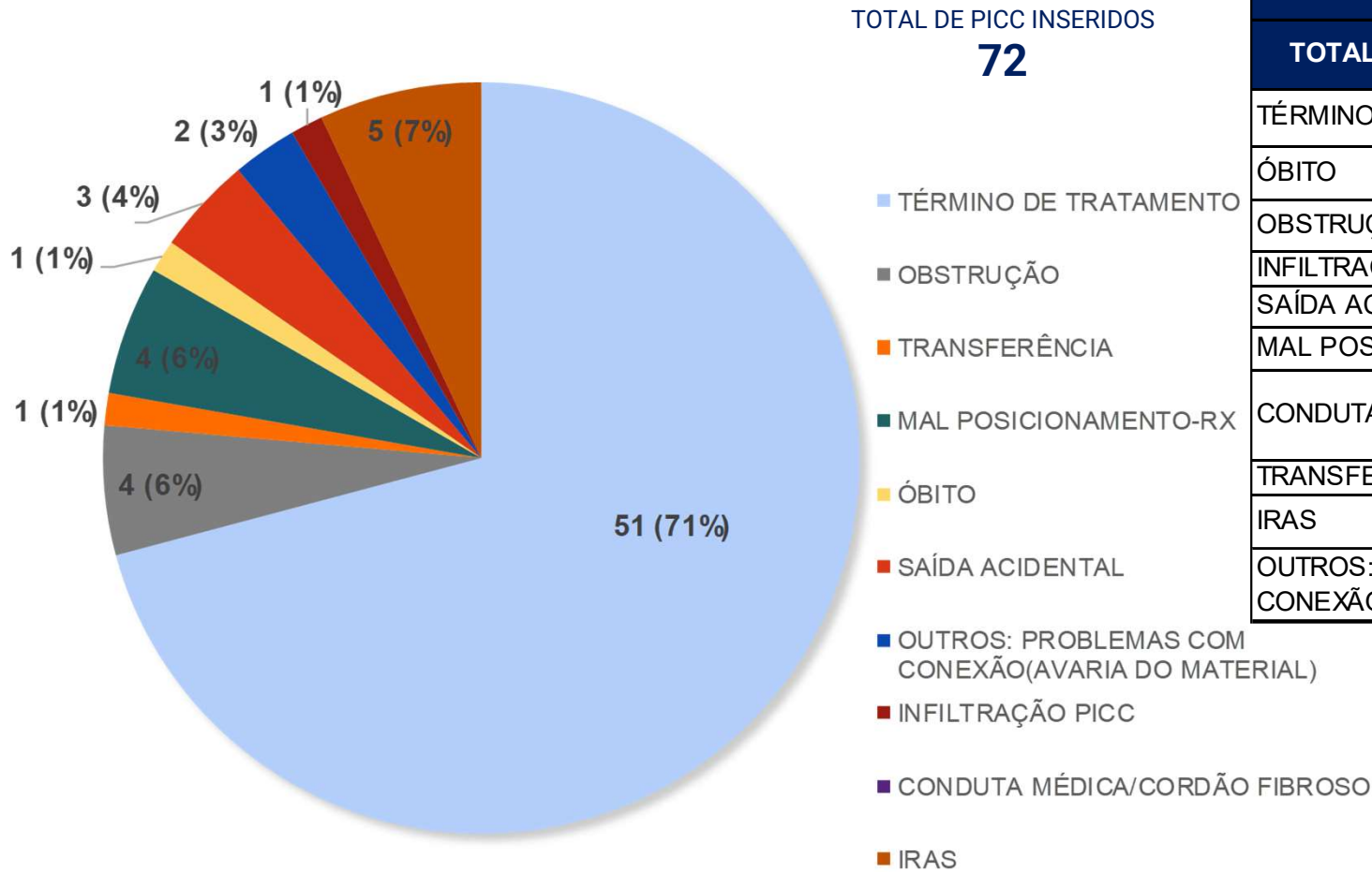
Nº DE PERDAS DE PICC  
**2 (1%)**



NOVEMBRO/2023	
HOSPITAL	% PERDAS DE PICC
Cachoeirinha	0%
Fernando Mauro	0%
Mario Degni	0%
Waldomiro	0%
Ignácio	0%
Alípio	3%

Houve redução de perdas de cateteres, no Hospital MD relaciona-se a perda de 01 cateter.

# MOTIVOS DE RETIRADA DO PICC - CATETER CENTRAL DE INSERÇÃO PERIFÉRICA NO SETOR NEONATAL- DEZEMBRO DE 2023



Histórico: NOVEMBRO/2023	
TOTAL DE PICC INSERIDOS - UTIN	60
TÉRMINO DE TRATAMENTO	35 (60%)
ÓBITO	4 (6,7%)
OBSTRUÇÃO	0
INFILTRAÇÃO PICC	3 (5%)
SAÍDA ACIDENTAL	4 (6,7%)
MAL POSICIONAMENTO-RX	5 (8,3%)
CONDUTA MÉDICA/CORDÃO FIBROSO	3 (5%)
TRANSFERÊNCIA	0
IRAS	1 (1,7%)
OUTROS: PROBLEMAS COM CONEXÃO(AVARIA DO MATERIAL)	4 (6,7%)

Aumentamos o uso de cateteres nas unidades, e permanecemos com plano de ação relacionados a outras causas de perda de cateter

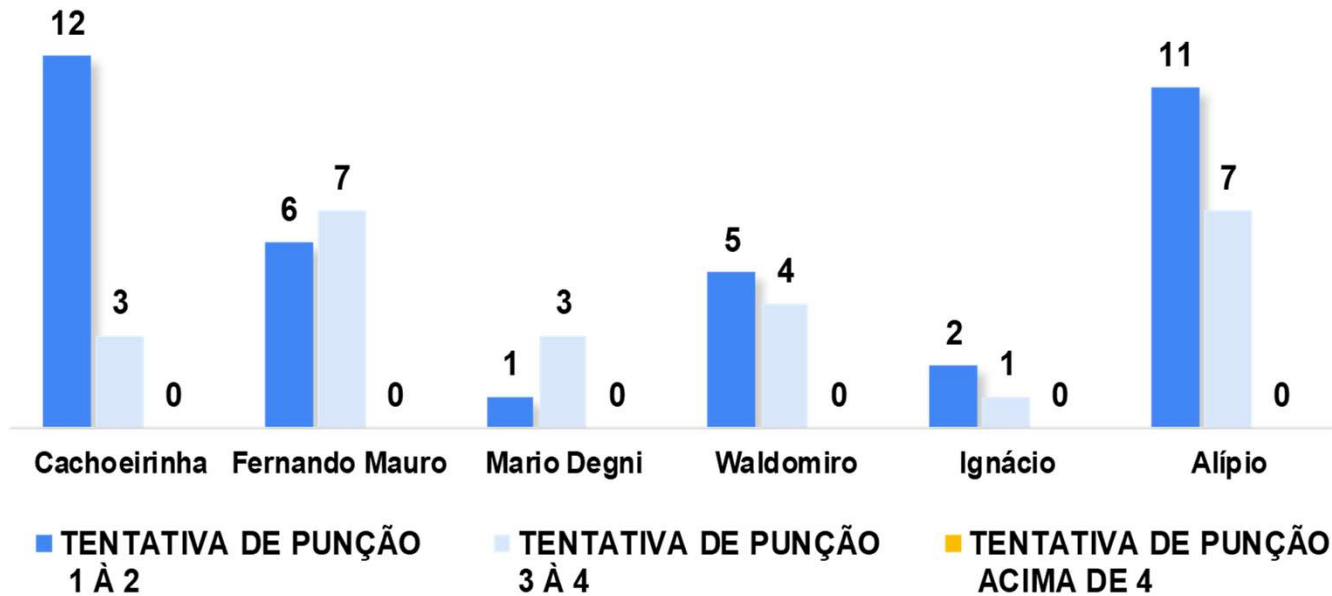
# TENTATIVAS DE PUNÇÕES DO PICC - CATETER CENTRAL DE INSERÇÃO PERIFÉRICA NO SETOR NEONATAL - DEZEMBRO DE 2023

## UTIN

1 A 2 PUNÇÕES (UTIN)  
**37**

3 A 4 PUNÇÕES (UTIN)  
**25**

ACIMA DE 4 PUNÇÕES (UTIN)  
**0**



Identificamos discreta diminuição do número de punção em todos os hospitais relacionado ao mês anterior. Permanece em andamento plano de ação para diminuir número de punções por dificuldades com materiais e avarias.



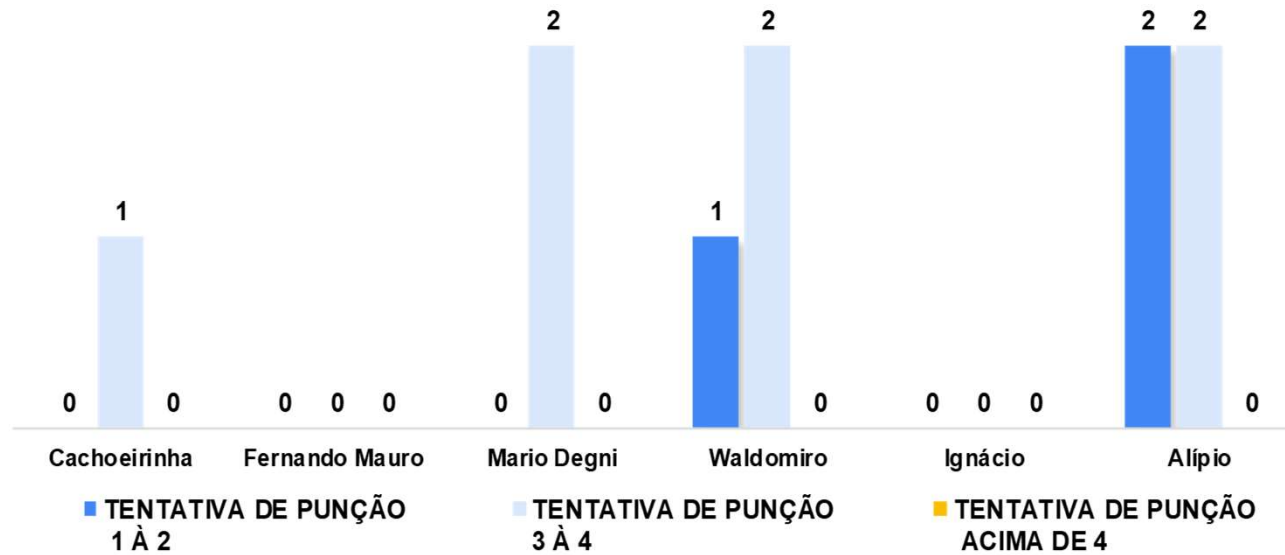
# TENTATIVAS DE PUNÇÕES DO PICC - CATETER CENTRAL DE INSERÇÃO PERIFÉRICA NO SETOR NEONATAL - DEZEMBRO DE 2023

## UCIN

1 A 2 PUNÇÕES (UCIN)  
**3**

3 A 4 PUNÇÕES (UCIN)  
**7**

ACIMA DE 4 PUNÇÕES (UCIN)  
**0**



Permanece em andamento plano de ação devido ao aumento do número de punções por dificuldades com materiais e avarias.

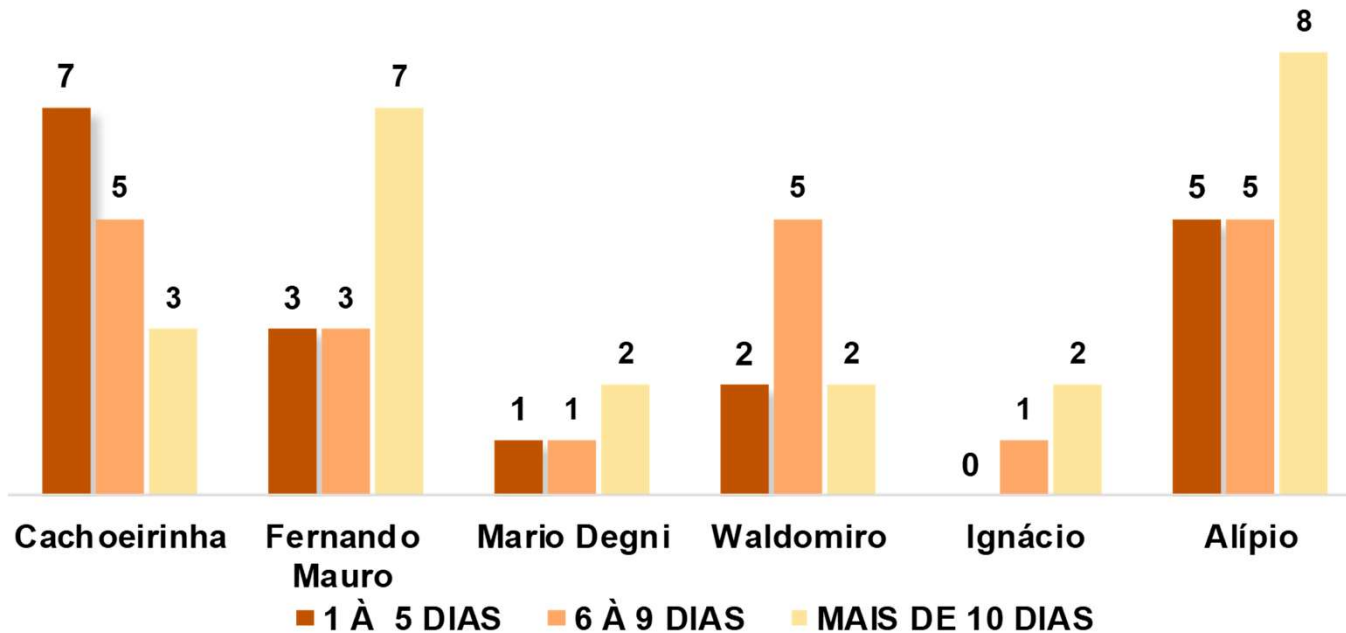
# TEMPO DO USO DO PICC - CATETER CENTRAL DE INSERÇÃO PERIFÉRICA NO SETOR NEONATAL - DEZEMBRO DE 2023

## UTIN

1 A 5 DIAS (UTIN)  
**18**

6 A 9 DIAS (UTIN)  
**20**

10 DIAS (UTIN)  
**24**

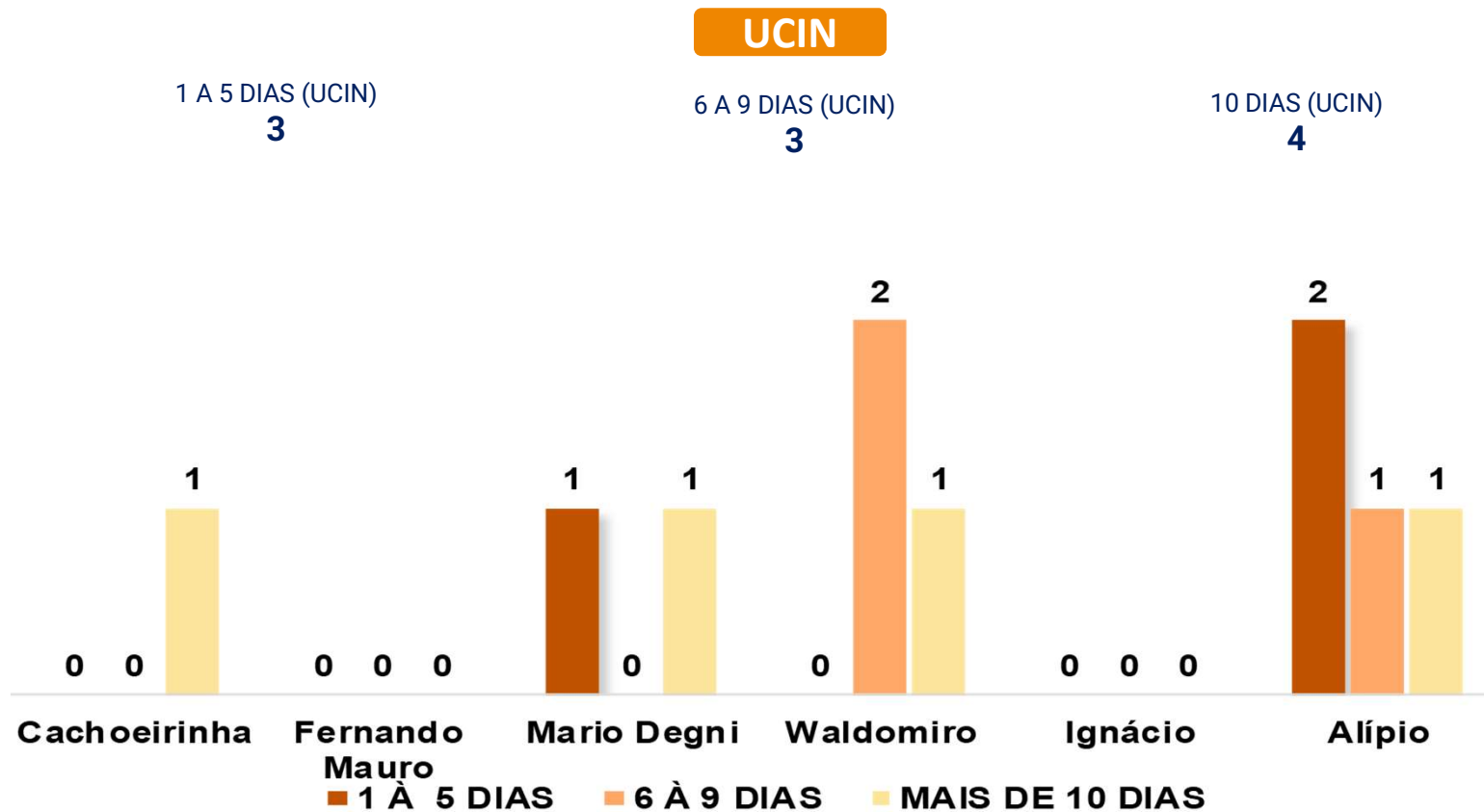


Tempo adequado do uso do cateter, alcançando o objetivo esperado para longa permanência do dispositivo.

Meta: ↑ 6 a 9 dias e > 10 dias

Fonte: Relatório Gerencial UTI Neonatal, Parto Seguro - CEJAM 2023

# TEMPO DO USO DO PICC - CATETER CENTRAL DE INSERÇÃO PERIFÉRICA NO SETOR NEONATAL - DEZEMBRO DE 2023



Na UCIN fortalecer a indicação precoce e individual para prolongar o uso de cateteres

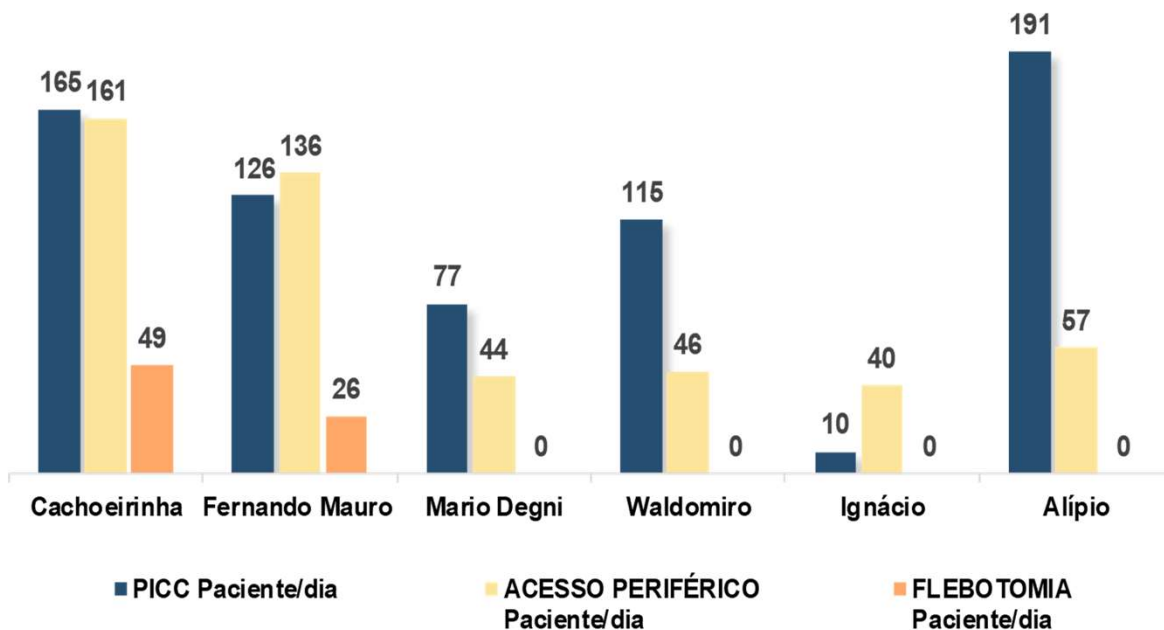
# TIPOS DE ACESSO NO SETOR NEONATAL POR PACIENTE DIA DEZEMBRO DE 2023

UTIN

PICC (UTIN)  
**684**

ACESSO PERIFÉRICO (UTIN)  
**484**

FLEBOTOMIA (UTIN)  
**75**



HOSPITAL	PICC Numero absoluto	FLEBOTOMIA Numero absoluto
Cachoeirinha	15	4
Fernando Mauro	13	1
Mario Degni	4	0
Waldomiro	9	0
Ignácio	3	0
Alípio	17	0

Mantendo a indicação do cateter PICC como dispositivo de primeira escolha de longa permanência na UTIN, porém utilizamos o uso de Flebotomia ( 5) por insucesso de inserção de cateteres, devido a rede venosa prejudicada

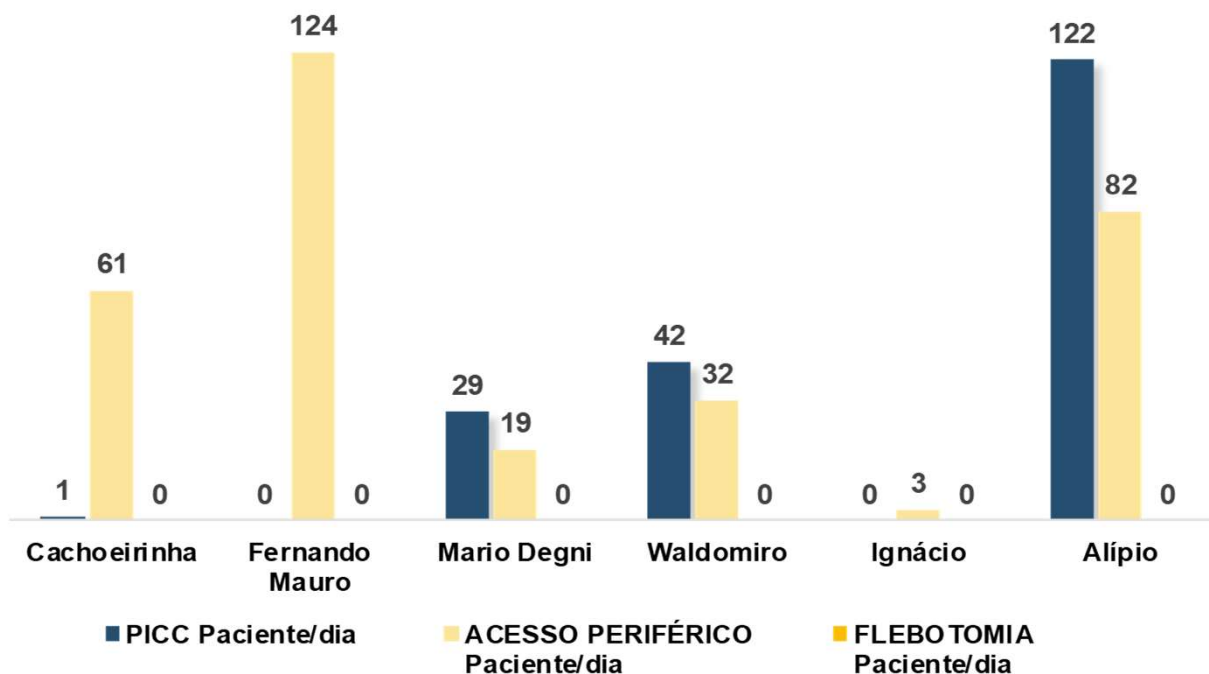
# TIPOS DE ACESSO NO SETOR NEONATAL POR PACIENTE DIA - DEZEMBRO DE 2023

UCIN

PICC (UCIN)  
**194**

ACESSO PERIFÉRICO (UCIN)  
**321**

FLEBOTOMIA (UCIN)  
**0**



HOSPITAL	PICC Numero absoluto	FLEBOTOMIA Numero absoluto
Cachoeirinha	1	0
Fernando Mauro	0	0
Mario Degni	2	0
Waldomiro	3	0
Ignácio	0	0
Alípio	4	0

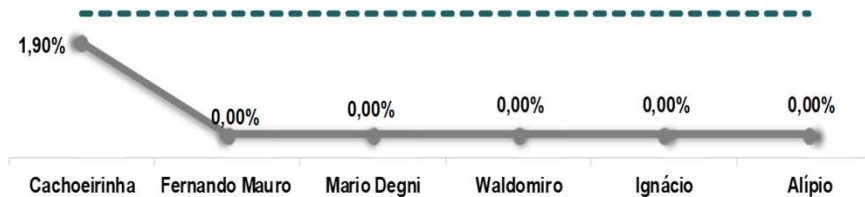
Permanecemos dentro do esperado, tendo como dispositivo de escolha para cuidados intermediários acessos de menor risco, os periféricos.

# EXTUBAÇÃO ACIDENTAL NO SETOR NEONATAL – DEZEMBRO DE 2023

TOTAL DE FIXAÇÃO DE  
CÂNULAS CONFORMES  
**1120**

TOTAL DE RN'S  
INTUBADOS  
**577**

TOTAL DE EXTUBAÇÃO  
ACIDENTAL  
**3 (0,51%)**



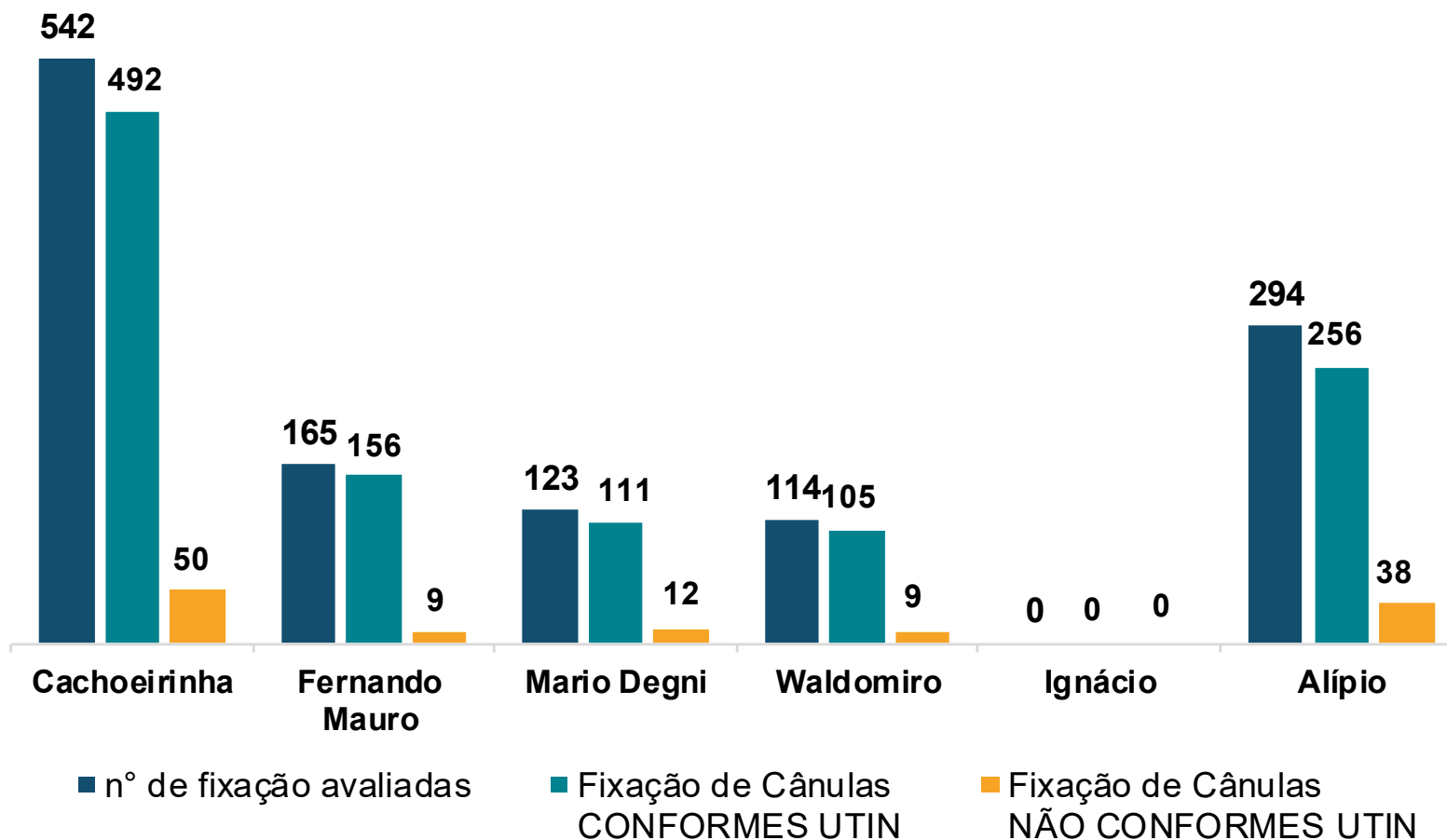
COMPARATIVO HISTÓRICO NOVEMBRO/2023			
HOSPITAL	RN'S INTUBADOS	EXTUBAÇÃO ACIDENTAL	% EXTUBAÇÃO ACIDENTAL
Cachoeirinha	258	5	2%
Fernando Mauro	153	0	0%
Mario Degni	31	0	0%
Waldomiro	30	0	0%
Ignácio	1	0	0%
Alípio	116	0	0%
<b>Total</b>	<b>589</b>	<b>5</b>	<b>2%</b>

Attingido a meta esperada, o hospital VNC apresentou redução dos casos de extubação comparada ao mês anterior. Em andamento plano de ação na unidade de manejo no recém-nascido intubado.

# QUALIDADE DA FIXAÇÃO DE CÂNULAS - DEZEMBRO DE 2023

UTIN

FIXAÇÃO DE CANULAS  
CONFORMES  
**1120 (90,5%)**



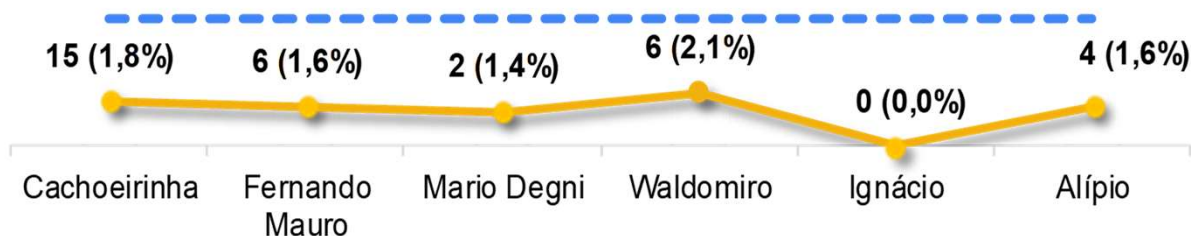
Meta: 90%

Fonte: Relatório Gerencial UTI Neonatal, Parto Seguro - CEJAM 2023

# LESÃO DE PELE NO SETOR NEONATAL – DEZEMBRO DE 2023

UTIN

LESÕES DE PELE  
33 (1,4%)



PACIENTE DIA — LESÕES DE PELE — META < 5%

NOVEMBRO/2023		
HOSPITAL	LESÕES DE PELE	% LESÕES DE PELE
Cachoeirinha	6	1%
Fernando Mauro	6	1%
Mario Degni	0	0%
Waldomiro	6	2%
Ignácio	0	0%
Alípio	4	1%

Atingimos a meta esperada, porém apresentamos aumento dos casos nos hospitais, exceto o Hospital Ignácio, devido ao uso de insumos que não são específicos para o perfil neonatal. Intensificamos as ações para prevenção de lesões e adequação do material de barreira.

Meta: ↓ 5,0 %

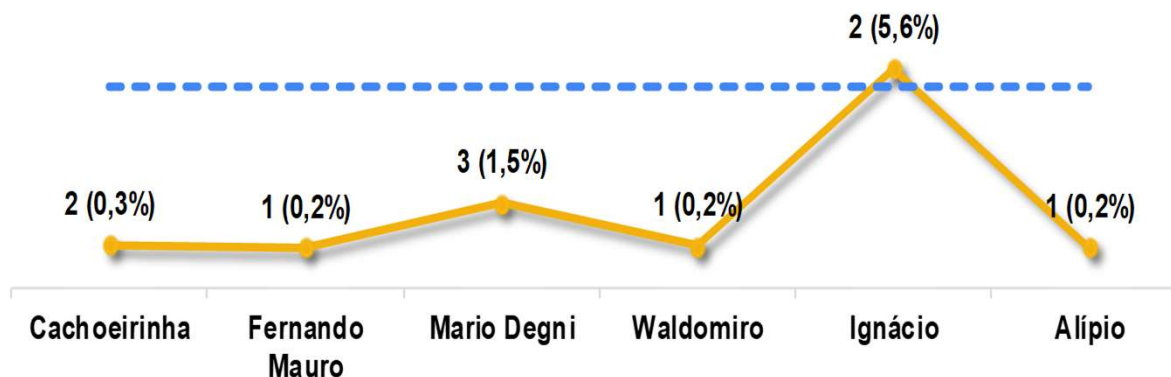
Fonte: Relatório Gerencial UTI Neonatal, Parto Seguro - CEJAM 2023



# LESÃO DE PELE NO SETOR NEONATAL – DEZEMBRO DE 2023

UCIN

LESÕES DE PELE  
10 (1,3%)



PACIENTE DIA — LESÕES DE PELE — META < 5%

NOVEMBRO/2023		
HOSPITAL	LESÕES DE PELE	% LESÕES DE PELE
Cachoeirinha	6	1%
Fernando Mauro	6	1%
Mario Degni	0	0%
Waldomiro	6	2%
Ignácio	0	0%
Alípio	4	1%

Permanecemos dentro da meta esperada em todas as unidades. No hospital Ignácio tivemos 02 casos de lesões devido ao uso de materiais que não são específico para o perfil neonatal. Em andamento plano de ação para padronização de materiais específicos para unidade neonatal.

Meta: ↓ 5,0 %

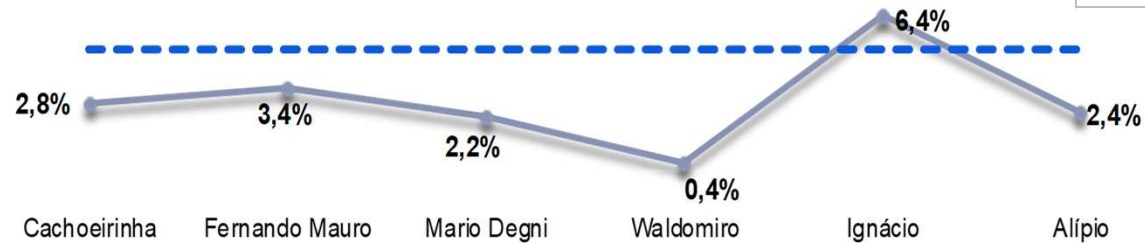
Fonte: Relatório Gerencial UTI Neonatal, Parto Seguro - CEJAM 2023

# PERDAS DA SONDA ORNASOGASTROENTERAL NO SETOR NEONATAL – DEZEMBRO DE 2023

UTIN

TOTAL DE PERDAS DE SONGE  
46 (2,6%)

NOVEMBRO/2023		
HOSPITAL	Nº DE PERDAS DE SONGE	% DE PERDAS
Cachoeirinha	18	3%
Fernando Mauro	4	1%
Mario Degni	2	2%
Waldomiro	1	1%
Ignácio	0	0%
Alípio	7	4%



N DE PERDAS SONGE

—●— % PERDAS DE SONGE

--- META < 5%

Atingimos a meta esperada em todos os hospitais. Exceto Ignácio que tivemos 03 perdas de SONGE devido a fixação inadequada do dispositivo.

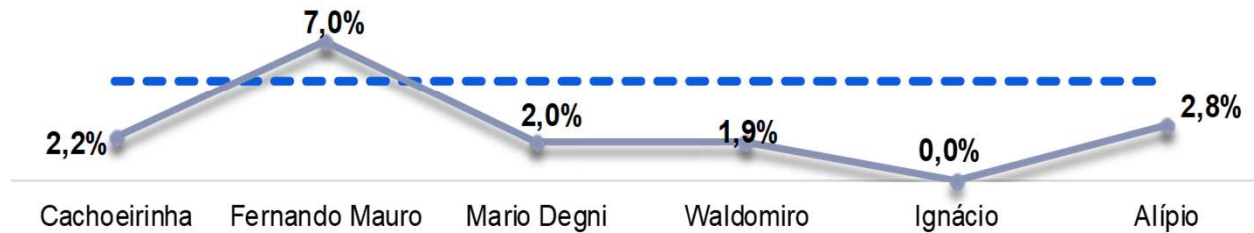
Meta: ↓ 5,0 %

Fonte: Relatório Gerencial UTI Neonatal, Parto Seguro - CEJAM 2023

# PERDAS DA SONDA ORNASOGASTROENTERAL NO SETOR NEONATAL – DEZEMBRO DE 2023

UCIN

TOTAL DE PERDAS DE SONGE  
46 (2,6%)



N DE PERDAS SONGE

--- META < 5%

—● % PERDAS DE SONGE

Estamos dentro da meta em todos os hospitais , exceto o Fernando Mauro , sendo aprimorado as ações de humanização na unidade.

NOVEMBRO/2023		
HOSPITAL	Nº DE PERDAS DE SONGE	% DE PERDAS
Cachoeirinha	8	5%
Fernando Mauro	10	3%
Mario Degni	1	1%
Waldomiro	6	4%
Ignácio	0	0%
Alípio	17	7%

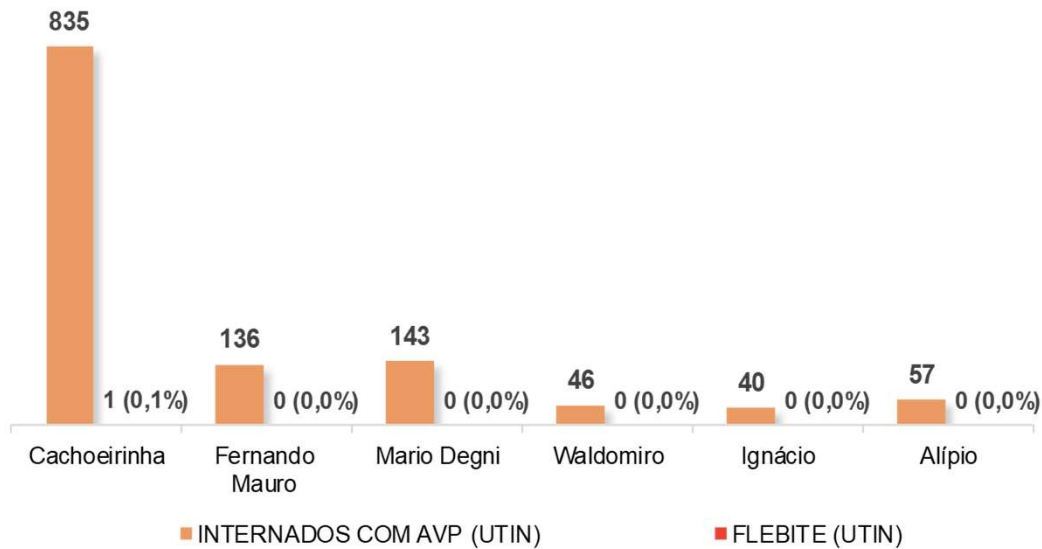
Meta: ↓ 5,0 %

Fonte: Relatório Gerencial UTI Neonatal, Parto Seguro - CEJAM 2023

# FLEBITE NO SETOR NEONATAL - DEZEMBRO DE 2023

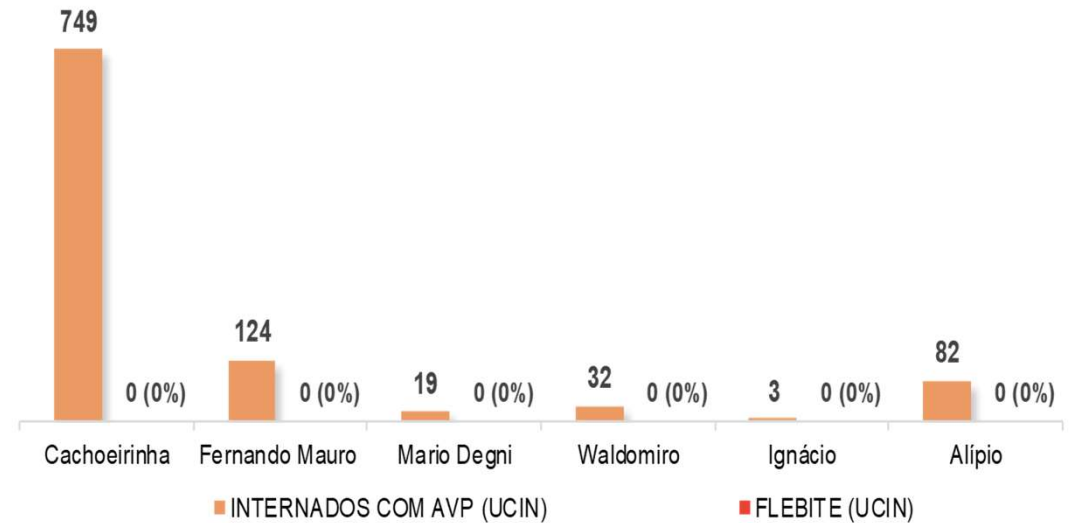
## UTIN

TOTAL DE FLEBITE  
1 (0,08%)



## UCIN

TOTAL DE FLEBITE  
0 (0%)



Atingimos a meta esperada , houve redução das notificações dos casos.

nov/23				
HOSPITAL	FLEBITE (UTIN)	% FLEBITE (UTIN)	FLEBITE (UCIN)	% FLEBITE (UCIN)
Cachoeirinha	0	0,00%	0	0,00%
Fernando Mauro	1	1,11%	0	0,00%
Mario Degni	0	0,00%	0	0,00%
Waldomiro	0	0,00%	0	0,00%
Ignácio	0	0,00%	0	0,00%
Alípio	1	1,72%	1	1,25%

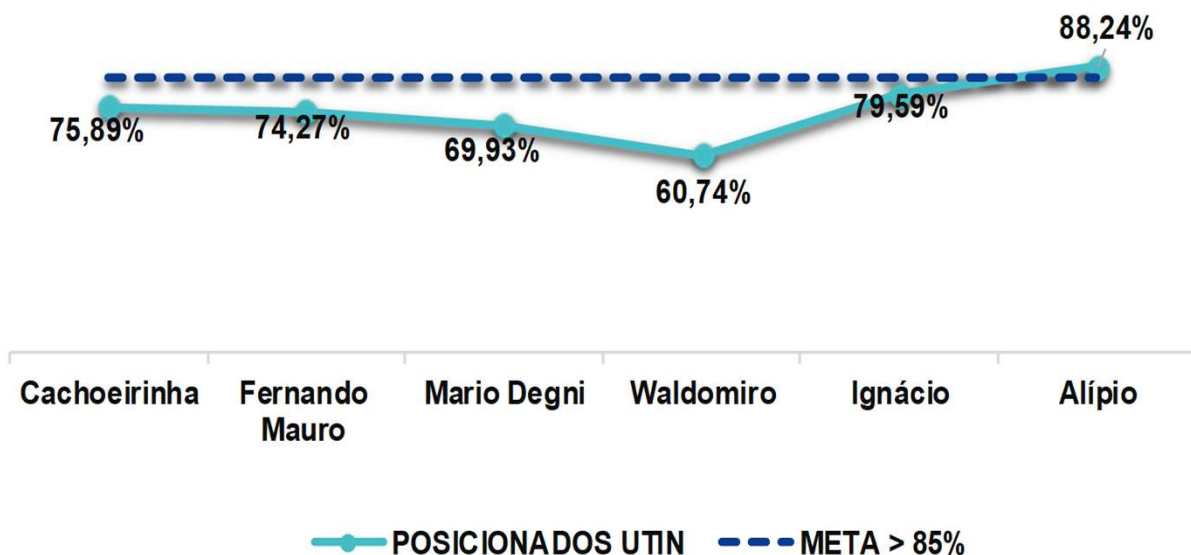
Meta: ↓ 1 %

Fonte: Relatório Gerencial UTI Neonatal, Parto Seguro - CEJAM 2023

# POSTURAÇÃO CANGURU NO SETOR NEONATAL – DEZEMBRO DE 2023

TOTAL DE APTOS UTIN  
**976**

Nº DE RN'S EMPOSTURAÇÃO  
CANGURU  
**717 (74,8%)**



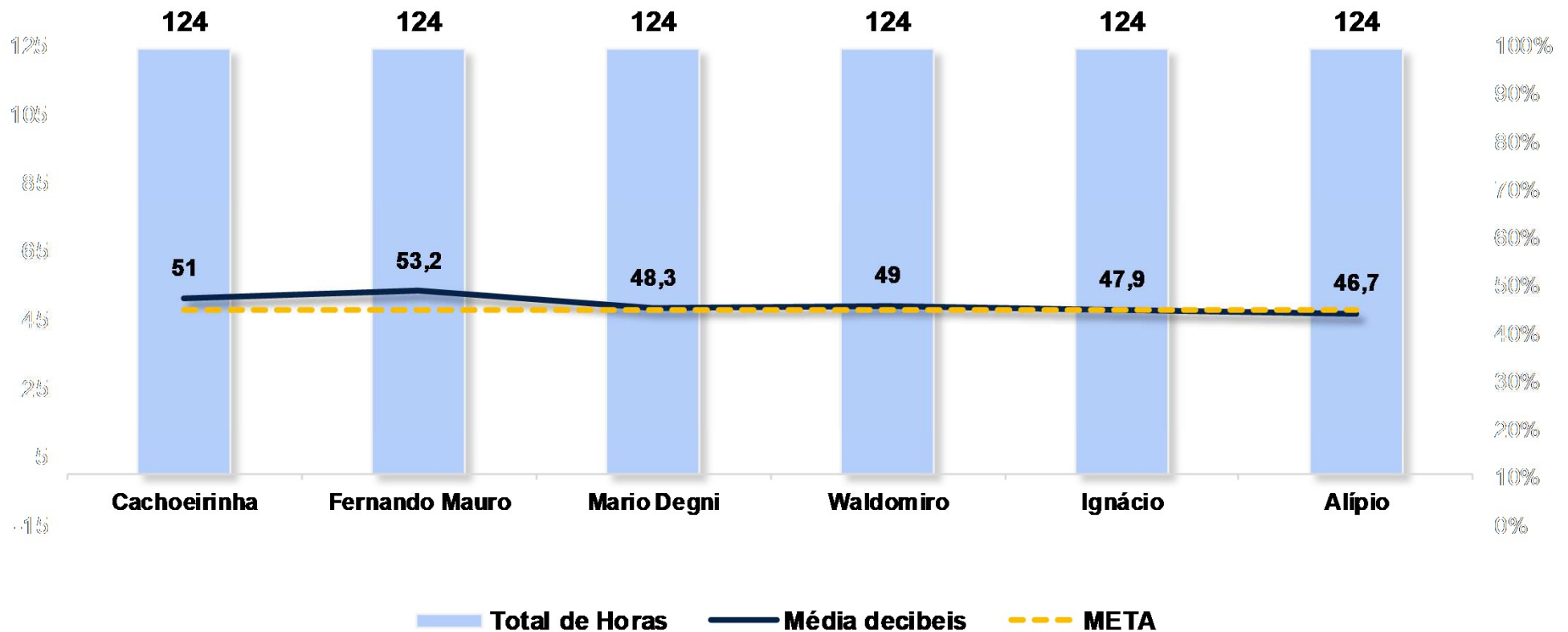
COMPARATIVO HISTÓRICO NOVEMBRO/2023			
HOSPITAL	APTOS UTIN	POSICIONADOS UTIN	%
Cachoeirinha	335	262	78%
Fernando Mauro	364	179	49%
Mario Degni	41	39	95%
Waldomiro	70	52	74%
Ignácio	35	28	80%
Alípio	42	23	55%

Apresentamos aumento de 9% de adesão do protocolo nas unidades, destacando o Hospital CL e ACN . Permanece o envolvimento da equipe multiprofissional e acompanhantes para fortalecer a posturação canguru, porém temos como desafio estrutura física e ambiência.

# HORÁRIO DO SONINHO NO SETOR NEONATAL – DEZEMBRO DE 2023

MÉDIA DE HORAS DO SONINHO  
**124 (100%)**

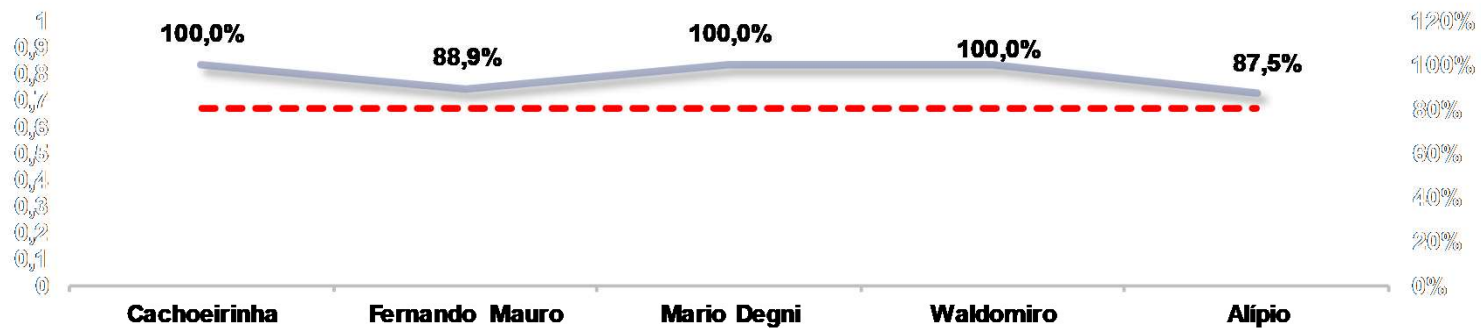
MÉDIA DE DECIBÉIS  
**49**



# MANUSEIO MÍNIMO NO SETOR NEONATAL – DEZEMBRO DE 2023

UTIN

Nº TOTAL DE MANUSEIO MÍNIMO  
CONFORMES  
**45 (95,3%)**



Atingimos a meta esperada em todas as unidades.

# PRODUÇÃO DE ATENDIMENTO DA FONOAUDIOLOGIA NO SETOR NEONATAL - DEZEMBRO DE 2023

## UTIN

TOTAL DE ATENDIMENTOS DE FONOAUDIOLOGIA PREVISTO  
**583**

TOTAL DE ATENDIMENTOS DE FONOAUDIOLOGIA  
**578 (99,4%)**

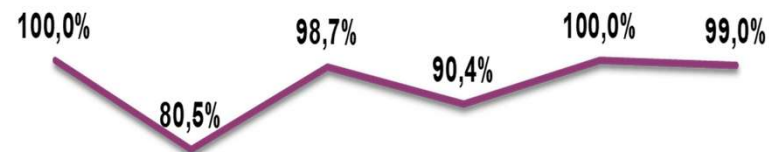


Cachoeirinha Fernando Mauro Mario Degni Waldomiro Ignácio Alípio

## UCIN

TOTAL DE ATENDIMENTOS DE FONOAUDIOLOGIA PREVISTO  
**3279**

TOTAL DE ATENDIMENTOS DE FONOAUDIOLOGIA  
**2943 (94,8%)**



Cachoeirinha Fernando Mauro Mario Degni Waldomiro Ignácio Alípio

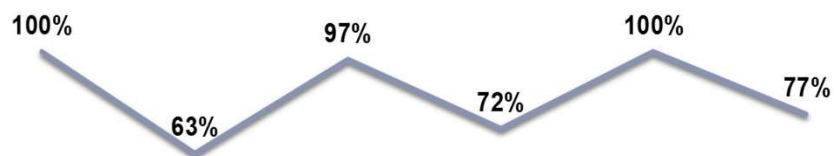


# PRODUÇÃO DE ATENDIMENTO DA PSICOLOGIA NO SETOR NEONATAL - DEZEMBRO DE 2023

## UTIN

TOTAL DE ATENDIMENTOS DE PSICOLOGIA PREVISTO  
**870**

TOTAL DE ATENDIMENTOS DE PSICOLOGIA  
**606 (70%)**

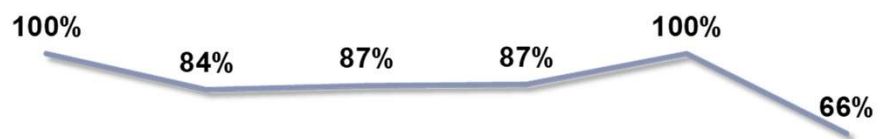


Cachoeirinha Fernando Mauro Mario Degni Waldomiro Ignácio Alípio

## UCIN

TOTAL DE ATENDIMENTOS DE PSICOLOGIA PREVISTO  
**829**

TOTAL DE ATENDIMENTOS DE PSICOLOGIA  
**462 (56%)**



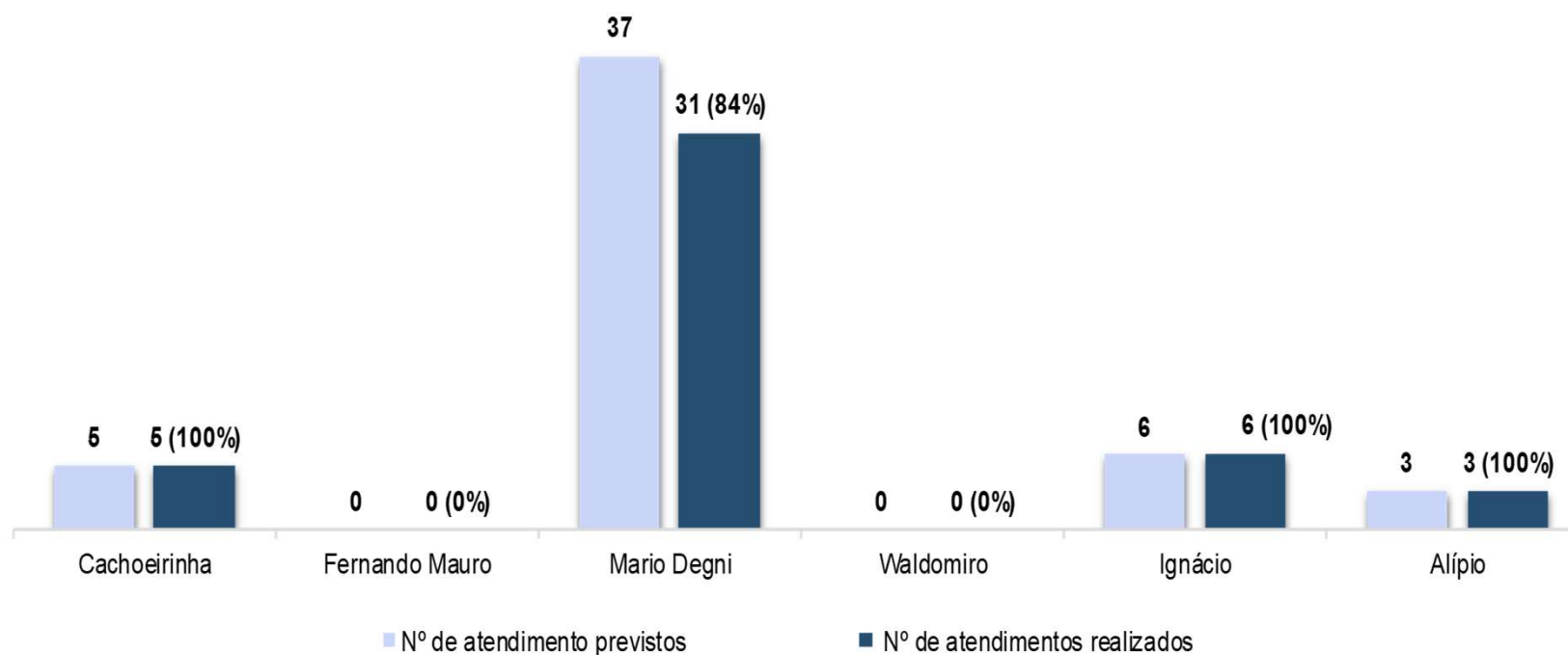
Cachoeirinha Fernando Mauro Mario Degni Waldomiro Ignácio Alípio

# ATENDIMENTO DA PSICOLOGIA NO ALOJAMENTO CONJUNTO POR INTERCONSULTA - DEZEMBRO DE 2023

## ALOJAMENTO CONJUNTO

TOTAL DE ATENDIMENTOS DE  
PSICOLOGIA PREVISTO  
**45**

TOTAL DE ATENDIMENTOS DE  
PSICOLOGIA  
**51 (88%)**

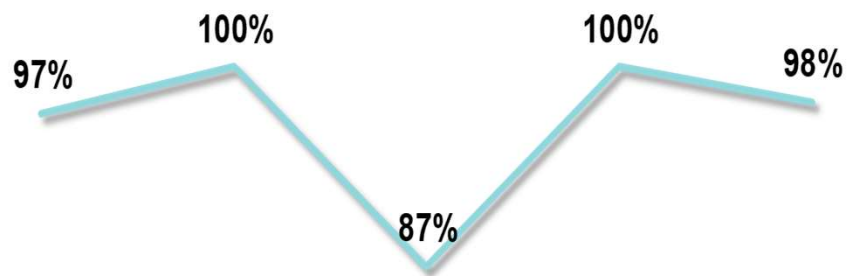


# PRODUÇÃO DE ATENDIMENTO DA ASSISTENTE SOCIAL NO SETOR NEONATAL - DEZEMBRO DE 2023

## UTIN

TOTAL DE ATENDIMENTOS DE SERVIÇO SOCIAL PREVISTO  
**610**

TOTAL DE ATENDIMENTOS DE SERVIÇO SOCIAL  
**562 (92%)**

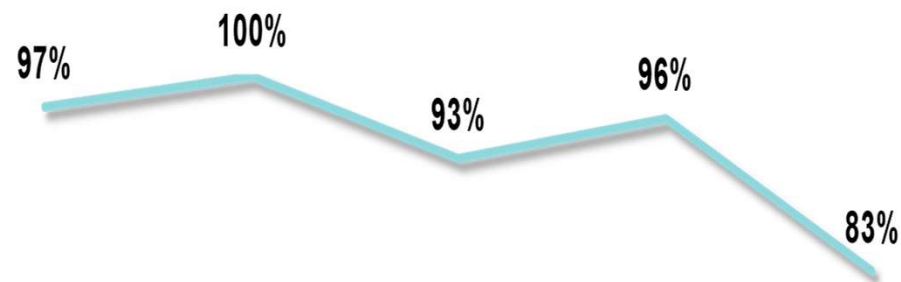


Cachoeirinha Fernando Mauro Waldomiro Ignácio Alípio

## UCIN

TOTAL DE ATENDIMENTOS DE SERVIÇO SOCIAL PREVISTO  
**778**

TOTAL DE ATENDIMENTOS DE SERVIÇO SOCIAL  
**703 (90%)**



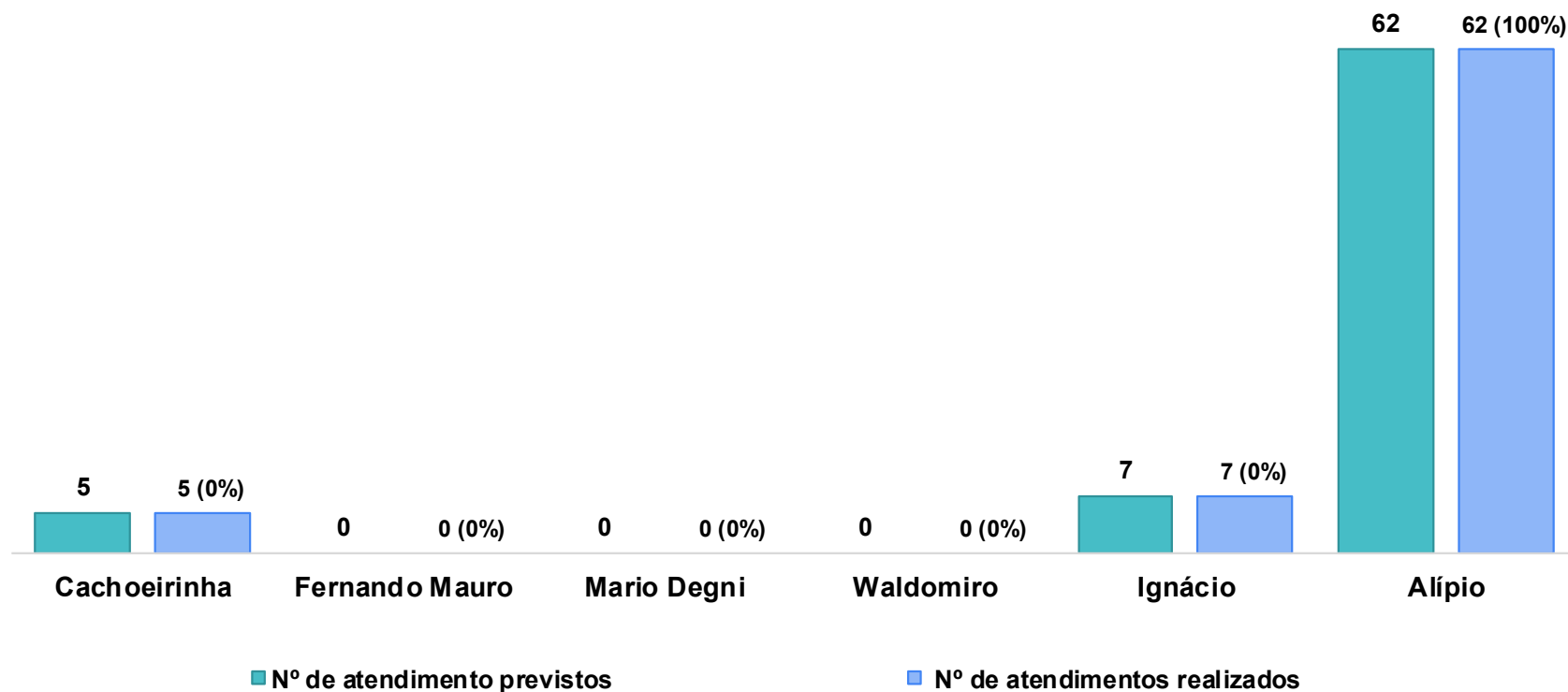
Cachoeirinha Fernando Mauro Waldomiro Ignácio Alípio

# ATENDIMENTO DA ASSISTENTE SOCIAL NO ALOJAMENTO CONJUNTO POR INTERCONSULTA - DEZEMBRO DE 2023

## ALOJAMENTO CONJUNTO

TOTAL DE ATENDIMENTOS DE SERVIÇO SOCIAL PREVISTO  
**74**

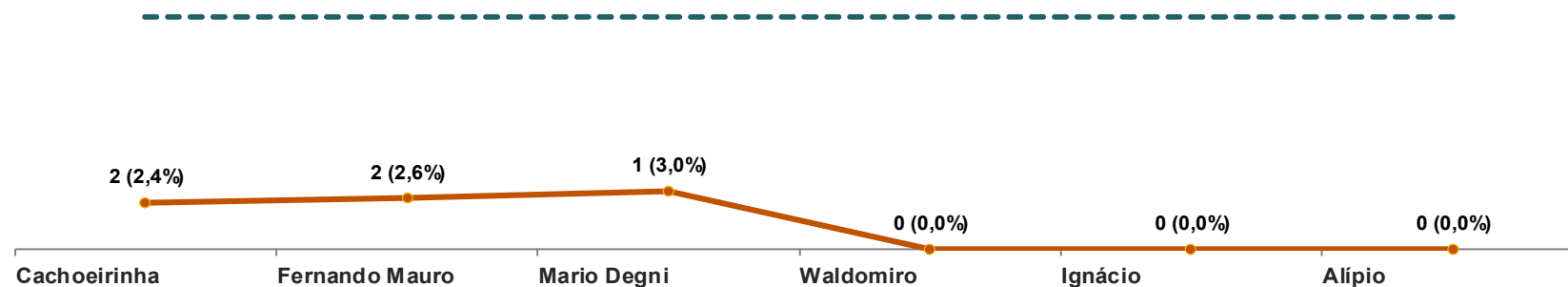
TOTAL DE ATENDIMENTOS DE SERVIÇO SOCIAL  
**74 (100%)**



# LESÃO DE SEPTO NASAL POR USO DE CPAP – DEZEMBRO DE 2023

UTIN

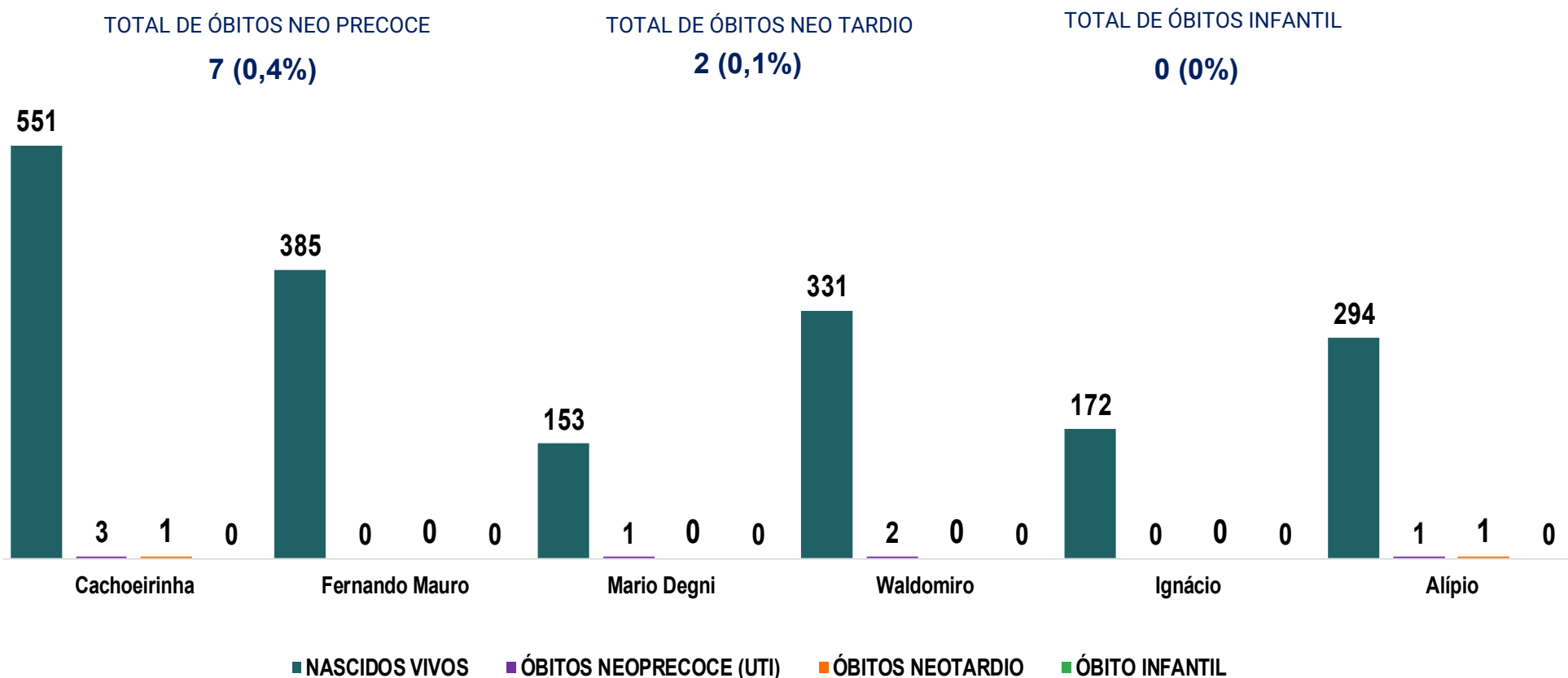
LESÃO DE SEPTO NASAL  
5 (1,7%)



COMPARATIVO HISTÓRICO NOVEMBRO/2023			
HOSPITAL	Nº de pcte/dia em uso de CPAP UTIN	Lesão de Septo Nasal UTIN	%
Cachoeirinha	57	3	5%
Fernando Mauro	84	1	1%
Mario Degni	25	0	0%
Waldomiro	58	0	0%
Ignácio	0	0	0%
Alípio	28	0	0%
TOTAL	252	4	2%

Estamos dentro da meta esperada , permanecendo em acompanhamento das ações implantadas para prevenção de lesão de septo. Destacando o VNC que continuam em alinhamento constante com a equipe mista.

# ÓBITOS NO SETOR NEONATAL - DEZEMBRO DE 2023



NOVEMBRO/2023			
HOSPITAL	NASCIDOS VIVOS	ÓBITOS NEO PRECOCE	ÓBITOS NEO TARDIO
Cachoeirinha	494	3	0
Fernando Mauro	337	0	1
Mario Degni	153	1	0
Waldomiro	326	0	2
Ignácio	148	1	0
Alípio	304	2	0

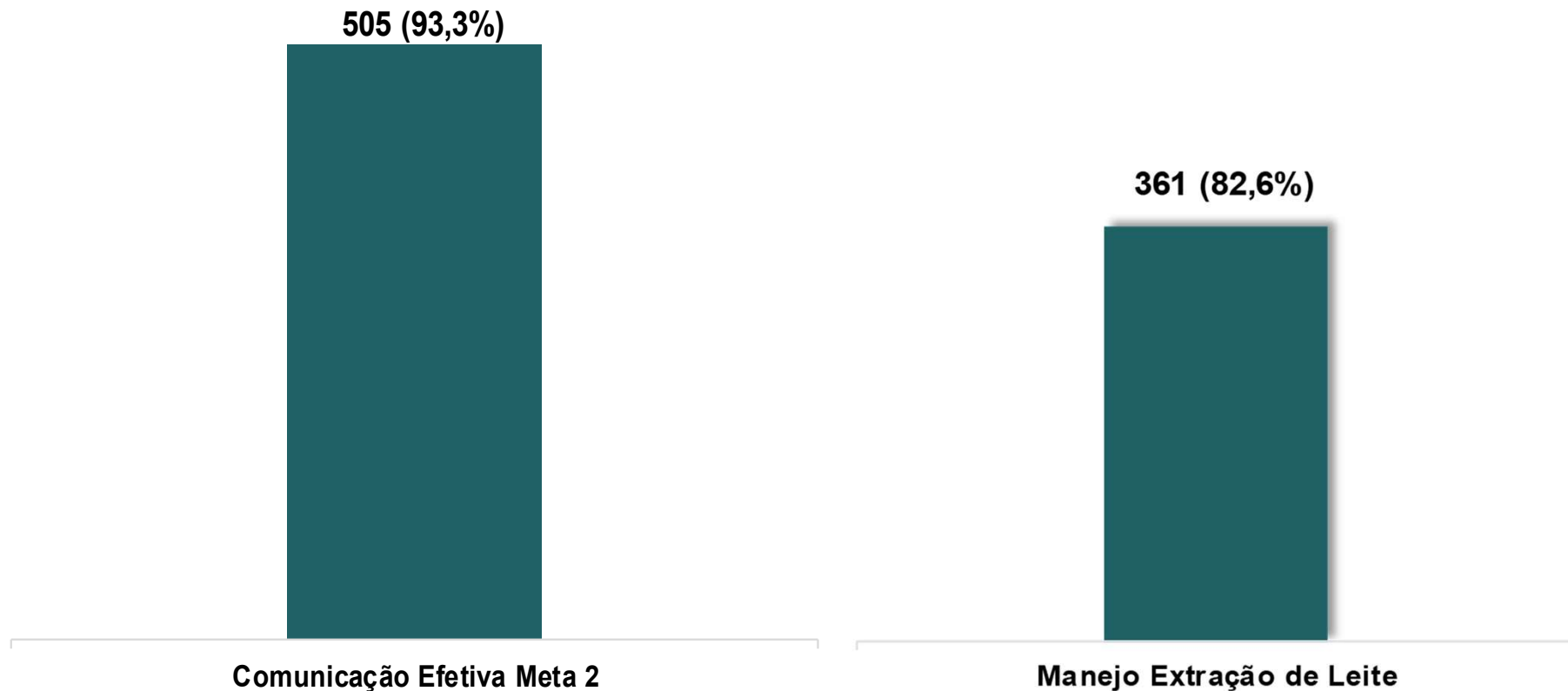
# CAUSAS DE ÓBITOS INFANTIL DEZEMBRO DE 2023

NÃO HOUE ÓBITO INFANTIL.

## TEMA DE CAPACITAÇÃO GERAL NOS SETORES NEONATAIS - DEZEMBRO DE 2023

HOSPITAIS: MÁRIO DEGNI, WALDOMIRO DE PAULA, FERNANDO MAURO, IGNÁCIO PROENÇA, VILA NOVA CACHOEIRINHA

Nº DE COLABORADORES ATIVOS  
541

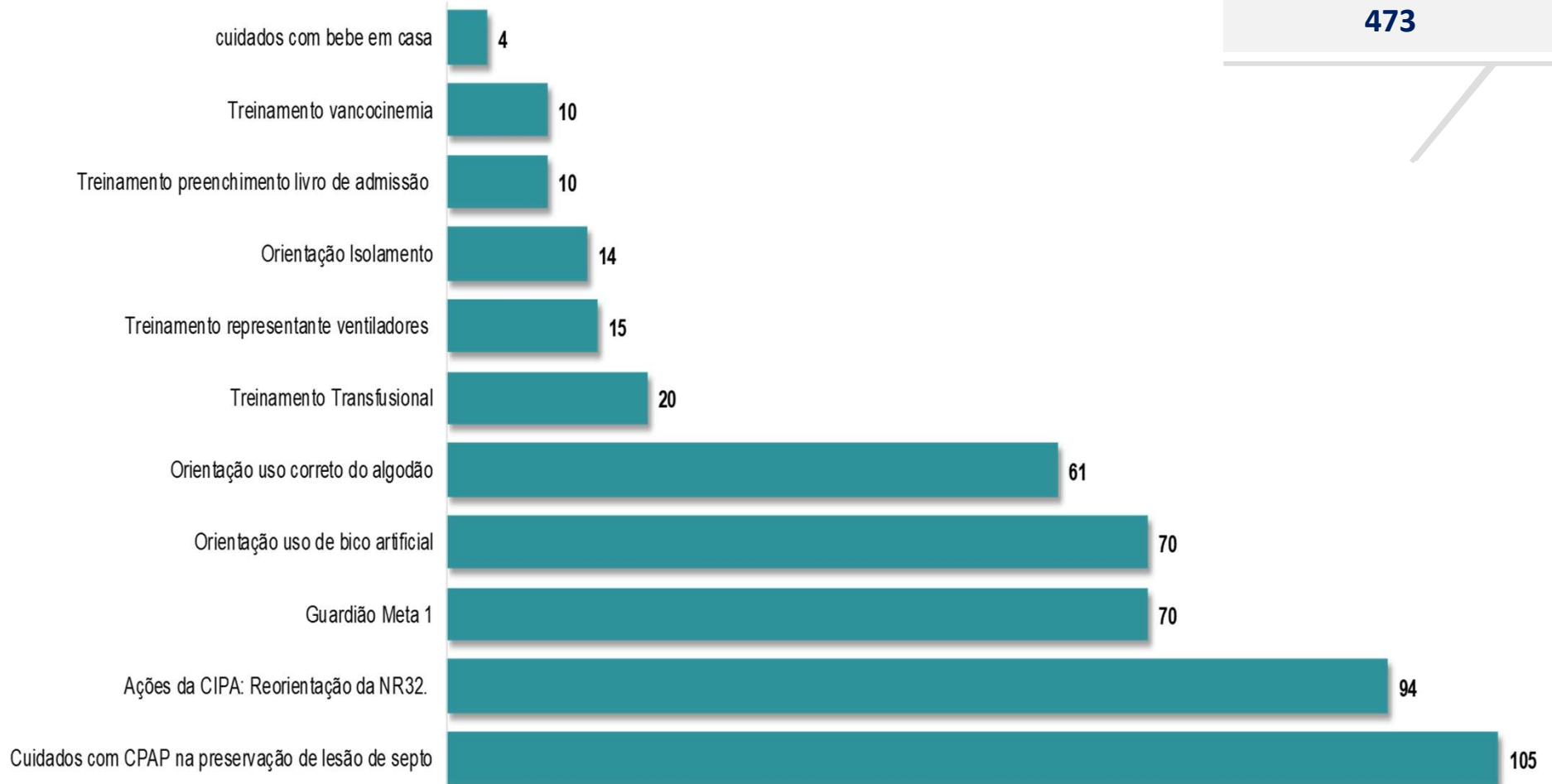




# OUTRAS CAPACITAÇÕES NOS SETORES NEONATAIS - DEZEMBRO DE 2023

HOSPITAIS: MÁRIO DEGNI, WALDOMIRO DE PAULA, FERNANDO MAURO, IGNÁCIO PROENÇA, VILA NOVA CACHOEIRINHA E ALÍPIO CORRÊA

**TOTAL DE PARTICIPAÇÕES:**  
**473**





**CEJAM**

[!\[\]\(3dfb8d66e81160ad61421a3452093d1b\_img.jpg\)](#) [!\[\]\(21ece2018b00c7267b3324c50bbed633\_img.jpg\)](#) [!\[\]\(074da87f0b7a74793bdf823413604aae\_img.jpg\)](#) [!\[\]\(e3dcb983f6af01f6fe3b18e0a7169676\_img.jpg\)](#) | CEJAM Oficial