

# **RELATÓRIO GERENCIAL DA QUALIFICAÇÃO DA ASSISTÊNCIA**

**Parte III Parto Seguro à Mãe Paulista 002/2011**

**Rede Municipal de Atenção Materno Infantil -  
REMAMI**



**Dezembro - 2023**

# Sumário

3	Gestão de Pessoas
4	Quantitativo Atestados por Hospital
5	Distribuição Auxiliares de Enfermagem Apoiadores por Coordenadoria Norte
6	Distribuição Auxiliares de Enfermagem Apoiadores por Coordenadoria Sul
7	Distribuição Auxiliares de Enfermagem Apoiadores por Coordenadoria Sudeste
8	Distribuição Auxiliares de Enfermagem Apoiadores por Coordenadoria Centro-Oeste
9	Distribuição Auxiliares de Enfermagem Apoiadores por Coordenadoria Leste
10 -11	Resultados dos Indicadores REMAMI
12	Comparativo dos indicadores Trabalhados no REMAMI sem exclusão
13	Indicadores Trabalhados no REMAMI
14-17	Pesquisa de Satisfação pelo REMAMI em 31 Hospitais do município de SP
18-21	Casa de Parto - Casa Angela - Pesquisa de Satisfação pelo REMAMI
22-25	Casa de Parto Sapopemba Pesquisa de Satisfação pelo REMAMI
26	Consultas agendadas para mulheres internadas pós aborto por hospital
27	Consultas agendadas nas unidades básicas de saúde para gestantes patológica pelos hospitais
28	Consultas agendadas dos RNs internados
29	Total de partos por Coordenadoria Regional de Saúde, levantados através dos relatórios das entrevistas
30	Ausência de Vagas no Siga para agendamento de consultas da Puérpera
31	Ausência de Vagas no Siga para agendamento de consulta do recém-nascido
32	Dados Consolidados dos indicadores de qualificação do cartão de pré natal, segundo as coordenadorias Capacitação
33	Inserção de DIU e Implante Contraceptivo, agendamento de inserção de DIU - 2023
34	Considerações Finais

## Gestão de Pessoas - Dezembro de 2023

MOVIMENTAÇÃO	
Legenda	Quantidade
AT- Atestados	17
A- Ausência	00
*LS-Licença Saúde	00
LN- Licença Nojo	00
LG- Licença Gala	00
LM - Licença Maternidade	00
LME- Licença Maternidade Estendida	01
IA - Incentivo Amamentação	00
FE - Férias	02
AD- Admissão	00
PD- Pedido de Demissão	00
D- Desligamento	01
Promoção	00

## Distribuição Auxiliares de Enfermagem Apoiadores por Coordenadoria Norte-SP - Dezembro de 2023

I- Hospitais da Coordenadoria Norte	Auxiliar de Enfermagem
1- Hosp. Mun. Cachoeirinha Mario de M. A. da Silva	1- Eliane Cristina dos Santos Silva
	2- Maria Luzinete de Vasconcelos
	3- Daniela Barbosa de Araujo
	4- Ronara Fernandes Ribeiro
2- Hosp. Mun. Vereador José Storopoli - Vila Maria	5 -Rosa Maria de Souza Araújo
3- Hosp. SES. Mandaqui	6 - Simone Lima de Oliveira
4- Hosp. SES. de Taipas - Kátia de Souza Rodrigues	7- Lais Ocrecio Mendes
5- Hosp. São Luiz Gonzaga	8- Ana Paula Ap. de Albuquerque
	9- Thaianne Barbosa de Oliveira Santos
6 - Cobertura Região Norte	10- Thayna da Silva Barbosa Santos

## Distribuição Auxiliares de Enfermagem Apoiadores por Coordenadoria Sul-SP - Dezembro de 2023

II- Hospitais da Coordenadoria Sul	Auxiliar de Enfermagem
1- Hosp. Mun. Campo Limpo Fernando Mauro Pires da Rocha	1- Emily Mayara Salustiano Cruz 2- Amanda Fiuza Lima 3-Solange Souza Santos do Carmo
2- Hospital Municipal Dr. Moysés Deutsch (M'Boi Mirim)	4- Ana Paula Oliveira L. de Alencar 5- Georgia Aparecida Dias Pereira
3- Hosp. SES. Mat. de Interlagos	6-Larissa de Oliveira Rufino 7- Beatriz Sílio Santos
4-Hosp. SES. do Grajaú	8- Jessica Costa Bueno
5-Hosp. Parelheiros	9-Isabella dos Santos Silveira
6- Hosp. SES. Pedreira - Ass. Congregação de Santa Catarina	10- Ivani Reis Teixeira dos Santos 11- Jaine Gonçalves Lima
7- Cobertura Região Sul	12 - Andrea Aparecida dos Santos

## Distribuição Auxiliares de Enfermagem Apoiadores por Coordenadoria Sudeste-SP - Dezembro de 2023

III- Hospitais da Coordenadoria Sudeste	Auxiliar de Enfermagem
1- Hosp. Mun. Inácio Proença de Gouveia João XXIII	1- Arleci Santana Gomes
2- Hosp. SES. Ipiranga	2- Fabiana Braga de Lima
3- Hosp. SES. Leonor M. de Barros	3- Paloma Vieira Pastor 4- Victoria Maria Belini de Almeida
4- Hosp. SES. Vila Alpina	5- Aline da Rocha Sena 6- Daniele Stefane da Silva Souza
5- *Hosp. SES. de Sapopemba	7- Francileide Gomes da Silva Brito 8- Marlene Maria da C. D. dos Santos
6- Maternidade Amparo Maternal	9- Luana Aparecida C. da Conceição 10- Marta Ferreira Nogueira de Abreu
7- Cobertura Região Sudeste	11-Taina Ferreira Crepaldi Medeiros

## Distribuição Auxiliares de Enfermagem Apoiadores por Coordenadoria Centro-Oeste - SP - Dezembro de 2023

IV- Hospitais da Coordenadoria Centro-Oeste	Auxiliar de Enfermagem
1- Hosp. Mun. J.Sarah Mário Degni	1- Gustavo Cavalcante de Freitas
2- Hospital do Servidor Público Municipal – HSPM	2- Conforme escala CEJAM
3- Hosp. das Clínicas – Inst. Central	1- Andrea Aparecida dos Santos
4- Hosp. Universitário USP SP	4- Tatiana Almeida de Oliveira
5- Irmandade da Santa Casa de Misericórdia de São Paulo	5- Meryellen Cervera Moreira Silva
6 - Cobertura Região Centro-Oeste	6- Angela Pereira

## Distribuição Auxiliares de Enfermagem Apoiadores por Coordenadoria Leste-SP - Dezembro de 2023

V- Hospitais da Coordenadoria Leste	Auxiliar de Enfermagem
1- Hosp. SMS Cidade Tiradentes	1- Aparecida Leite de Souza 2- Graziela Rogeri da Cunha Marciano
2- Hosp. Mun. Planalto Waldomiro de Paula – Itaquera	3- Erica Borel Gomes da Silva 4- Adriana Nascimento da Silva
3- Hosp. Mun. Tide Setúbal - São Miguel	5- Glauca Regina Alves da Silva
4- Hosp. SES. de Guaianases - Jesus Teixeira da Costa	6- Agnes Angelis Batista Cabral de Santana
5- Hosp. SES. de São Mateus - Manuel Bifulco	7- Alana Cristina de Sousa Costa
6- Hospital Geral Santa Marcelina - Itaim	8- Mayara Souza Cavalcante 9 -Dayane da Cruz Teixeira
7- Hosp. Santa Marcelina – Itaquera	10- Larissa Gomes de Araujo
8- Hosp. Municipal Alípio Correa Neto	11 - Raimunda Francisca de Lima 12- Gabriela Nobrega Ferreira
9 - Cobertura Região Leste	13- Luana Batista Rocha de Carvalho



## Resultados dos Indicadores REMAMI - Dezembro de 2023

DESCRIÇÃO						
	Total de partos no mês	Agendamentos de consultas puérperas	META %	RESULTADO APURADO COM EXCLUSÃO	RESULTADO APURADO SEM EXCLUSÕES	JUSTIFICATIVA RESULTADO APURADO SEM EXCLUSÃO
1 - Agendamento das consultas das puérperas unidades básicas de saúde de referências	6328	5775	95	96%	91%	Exclusões Puérpera: n° %
						Total de puérperas de <i>outro município</i> 272 4,30
						Total de puérperas com <i>convênio médico</i> 48 0,76
						Total de puérperas <i>internadas</i> 1 0,02
						Total de puérperas <i>internadas UTI</i> 2 0,03
						Total de puérperas <i>transferidas</i> 18 0,28
						Total de <i>óbito materno</i> 2 0,03
						Total de <i>isolamento</i> em outro setor 0 0,00
						<b>Total de exclusões: 343 5,42</b>
						Melhoria Puérpera:
2- Entrevistas realizadas das puérperas.	Total de partos informados no mês	Entrevistas realizadas	META %	% Entrevistas realizadas		Sem <i>vaga no SIGA</i> puérpera 38 0,60
	6328	6146	85	97%		

Fonte: CEJAM - Dezembro de 2023

A meta de 95% de agendamento de consulta puerperal foi atingida, considerando as exclusões como residente em outro município, recusa da puérpera por ter convênio, casos estes que não temos governabilidade.

COMPARATIVO HISTÓRICO DOS INDICADORES SEM		
INDICADORES TRABALHADO	META%	RESULTADO APURADO
		<b>novembro/2022</b>
Agendamento das <b>consultas das puérperas</b> unidades básicas de saúde de referências	95	90

## Resultados dos Indicadores REMAMI - Dezembro de 2023

	DESCRIÇÃO					
	Total de nascidos vivos	Agendamentos de consultas do RN	META %	RESULTADO APURADO COM EXCLUSÃO	RESULTADO APURADO SEM EXCLUSÕES	JUSTIFICATIVA RESULTADO APURADO SEM EXCLUSÃO
3- Agendamento das consultas dos RN'S unidades básicas de saúde de referências	6378	5299	95	94%	83%	Excluídos Recém Nascidos: n° % Total de recém-nascidos de <i>outro município</i> 241 3,78 Total de recém-nascidos <i>convênio médico</i> 33 0,52 Total de recém-nascidos <i>internados</i> 172 2,70 Total de recém-nascidos <i>internados UTI</i> 246 3,86 Total de recém-nascidos <i>transferidos</i> 5 0,08 Total de recém-nascidos <i>isolamento</i> em outro setor 1 0,02 Óbito 70 1,10 Total de exclusões: 768 12,04 Melhoria RN: Sem vaga no SIGA para recém-nascidos 59 0,93

Fonte: CEJAM - Dezembro de 2023

A meta de 95% de agendamento de 1ª consulta do recém nascido não atingida, devido ao número insuficiente de vagas disponibilizadas pela Unidade Básica de referência.

### COMPARATIVO HISTÓRICO DOS INDICADORES SEM

INDICADORES TRABALHADO	META%	RESULTADO APURADO novembro/2022
3 - Agendamento das <b>consultas dos RN's</b> unidades básicas de saúde de referências	95	83

## Histórico dos Indicadores Trabalhados no REMAMI sem exclusão - Dezembro de 2023

Descrição dos indicadores	Meta	junho 2023		julho 2023		agosto 2023		setembro 2023		outubro 2023		novembro 2023		dezembro 2023	
		Nº	%	Nº	%	Nº	%	Nº	%	Nº	%	Nº	%	Nº	%
1- Total de entrevistas realizadas pelas apoiadoras	85	6878	96%	6661	97%	6465	97%	6237	98%	5999	97%	5734	97%	5635	92%
2- Agendamentos de Consultas de Puérperas pelas apoiadoras	95	6495	91%	6296	92%	6079	92%	5866	92%	5644	91%	5363	94%	5286	86%
3- Agendamentos de Consultas de Recém-Nascidos pelas apoiadoras	95	6012	85%	5830	85%	5607	85%	5443	94%	5174	84%	4943	83%	4840	80%

Fonte: CEJAM - Dezembro de 2023

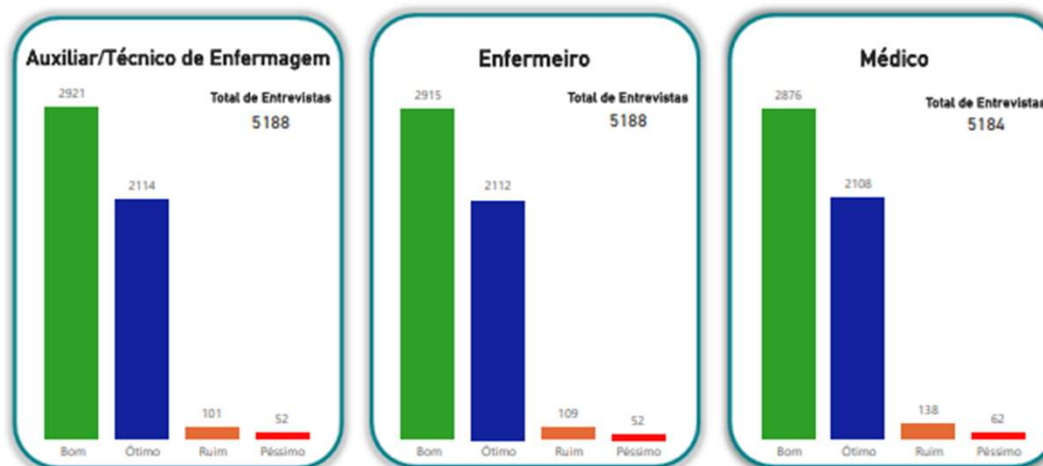
Descrição dos indicadores	dezembro 2023	
	Nº	%
1- Total de entrevistas realizadas pelas apoiadoras	5635	92%
2- Agendamentos de Consultas de Puérperas pelas apoiadoras	5286	86%
3- Agendamentos de Consultas de Recém-Nascidos pelas apoiadoras	4840	80%

## Histórico Indicadores Trabalhados no REMAMI - Dezembro de 2023

INFORMAÇÕES COMPLEMENTARES	junho 2023	julho 2023	agosto 2023	setembro 2023	outubro 2023	novembro 2023	dezembro 2023
1- Quantidade de <b>Partos informados</b> pelos hospitais com Apoiadoras Mãe Paulistana	7134	6867	6635	6386	6172	5935	6095
2- Quantidade de <b>Nascidos Vivos</b> informados pelos hospitais com Apoiadoras Mãe Paulistana	7091	6869	6633	5797	6174	5936	6146
3- <b>Média</b> de dias para agendamento da <b>1ª consulta puerperal</b> pelo SIGA	10	9	8	8	8	8	8
4- <b>Média</b> de dias para agendamento da <b>1ª consulta do recém-nascido</b> pelo SIGA	10	8	8	8	8	8	8
5- <b>Média</b> da Idade Gestacional na <b>1ª Consulta de Pré-Natal</b> (semanas)	13	10	9	9	9	9	9
6 - Percentual de Participação em <b>grupos de Gestante</b>	5,00%	8%	5%	9%	10%	10%	9,13%
13- Percentual de Orientação sobre aleitamento materno na gestação	100,00%	100%	97%	97%	97%	97%	96,77%
14- Média de parto Normal em relação ao número de puérperas entrevistadas	60,76%	61,87%	60,79%	62,61%	61,44%	61,12%	62%
15- Média de parto Cesárea em relação ao número de puérperas entrevistadas	38,63%	37,29%	38,26%	36,30%	37,82%	38,06%	37%
16- Média de parto fórceps em relação ao número de puérperas entrevistadas	0,61%	0,84%	0,94%	1,09%	0,73%	0,82%	1%

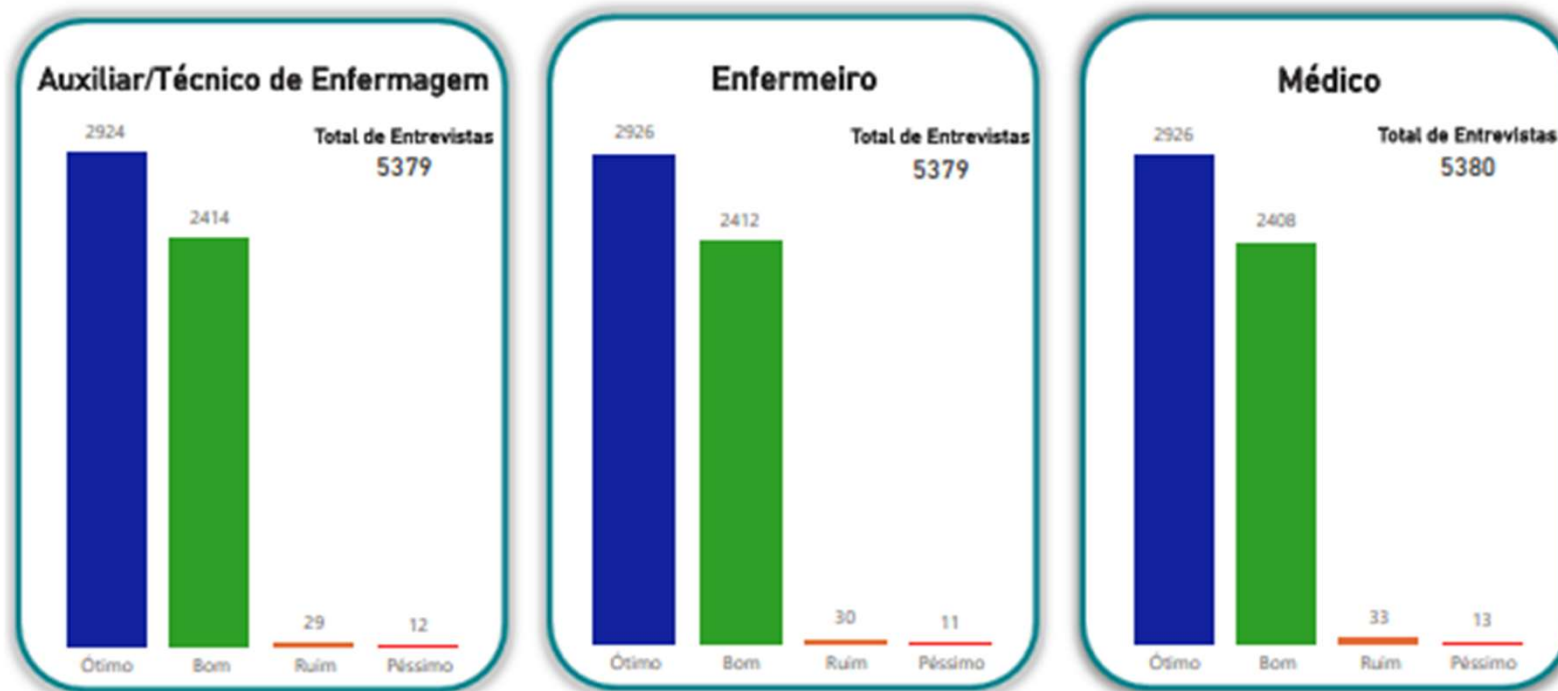
# Pesquisa de Satisfação pelo REMAMI em 31 Hospitais do município de SP - Dezembro de 2023

## Avaliação da gestante sobre o profissional no Pré-Natal



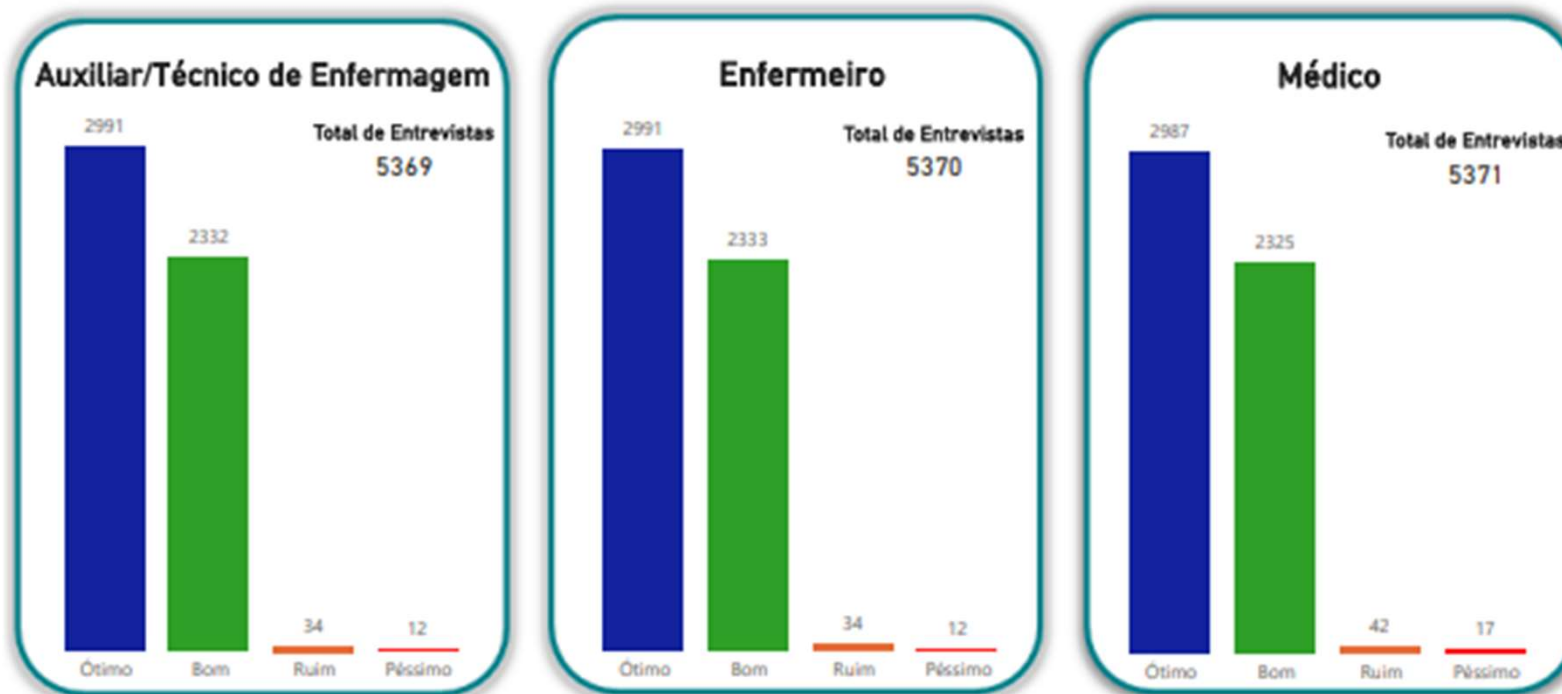
## Pesquisa de Satisfação pelo REMAMI em 31 Hospitais do município de SP - Dezembro de 2023

### Avaliação da gestante sobre o profissional no setor de Admissão e Acolhimento



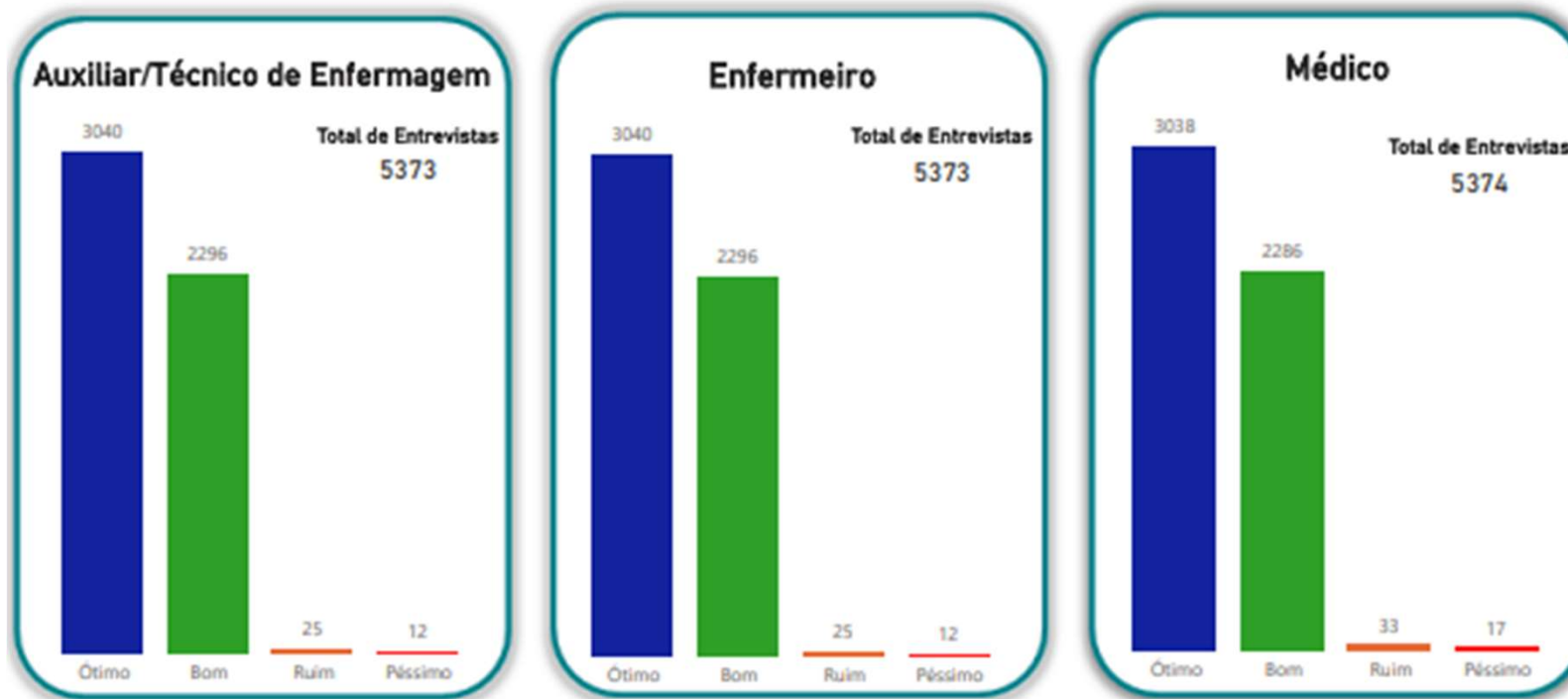
## Pesquisa de Satisfação pelo REMAMI em 31 Hospitais do município de SP - Dezembro de 2023

### Avaliação da gestante sobre o profissional no pré parto e durante o trabalho de parto



## Pesquisa de Satisfação pelo REMAMI em 31 Hospitais do município de SP - Dezembro de 2023

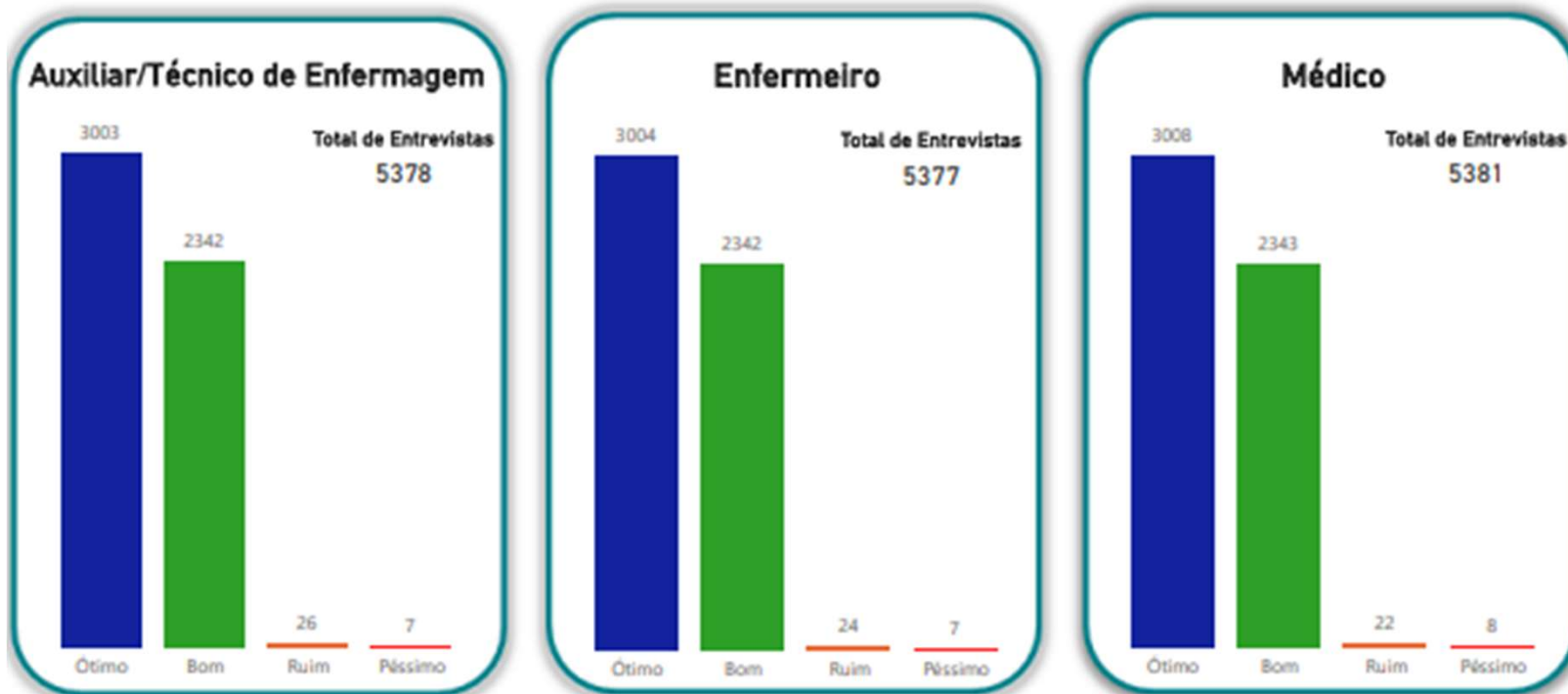
### Avaliação da gestante sobre o profissional no centro obstétrico e durante o parto





## Pesquisa de Satisfação pelo REMAMI em 31 Hospitais do município de SP - Dezembro de 2023

### Avaliação da Puérpera sobre o profissional no Alojamento Conjunto




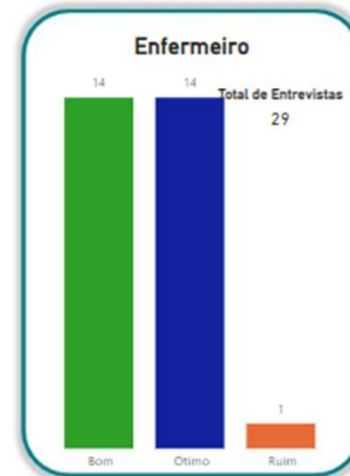
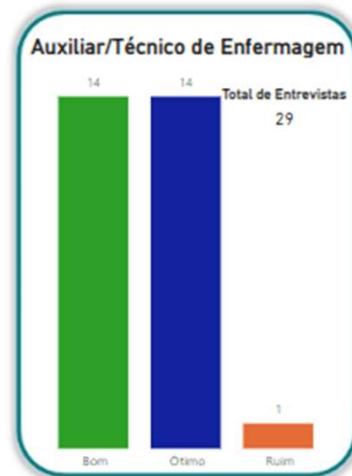
## Pesquisa de Satisfação pelo REMAMI em 31 Hospitais do município de SP - Dezembro de 2023



# Casa de Parto - Casa Ângela

## Pesquisa de Satisfação pelo REMAMI - Dezembro de 2023

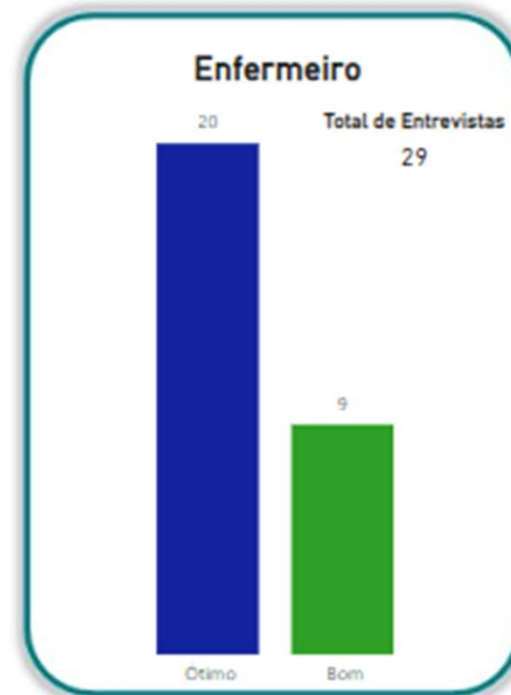
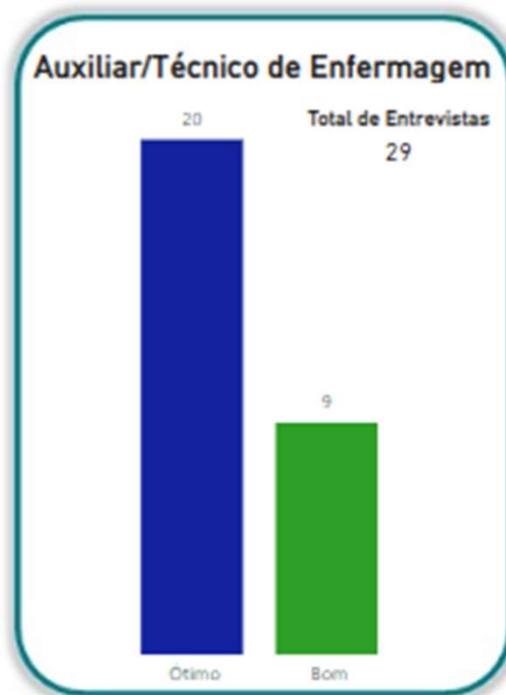
### Avaliação da gestante sobre o profissional no Pré-Natal



## Casa de Parto - Casa Ângela

### Pesquisa de Satisfação pelo REMAMI - Dezembro de 2023

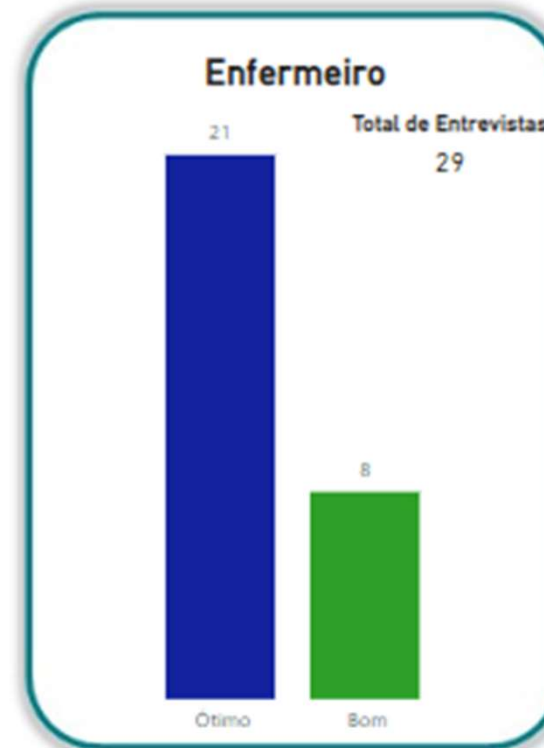
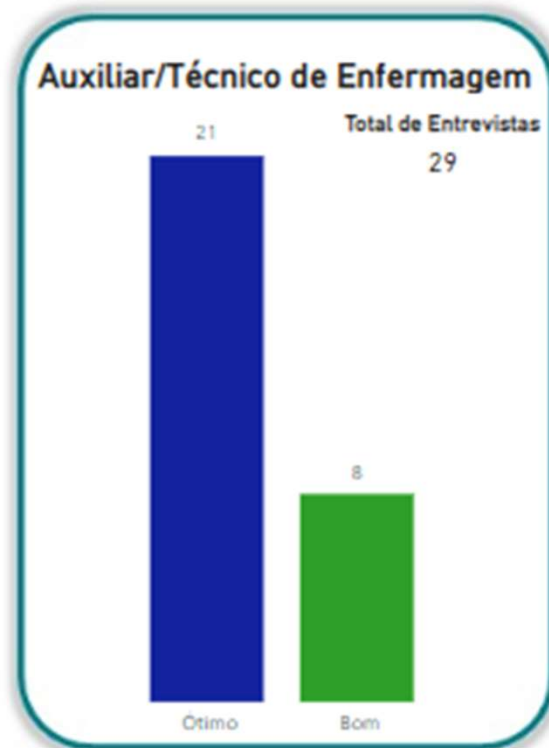
#### Avaliação da gestante sobre o profissional no setor de Admissão e Acolhimento



## Casa de Parto - Casa Ângela

### Pesquisa de Satisfação pelo REMAMI - Dezembro de 2023

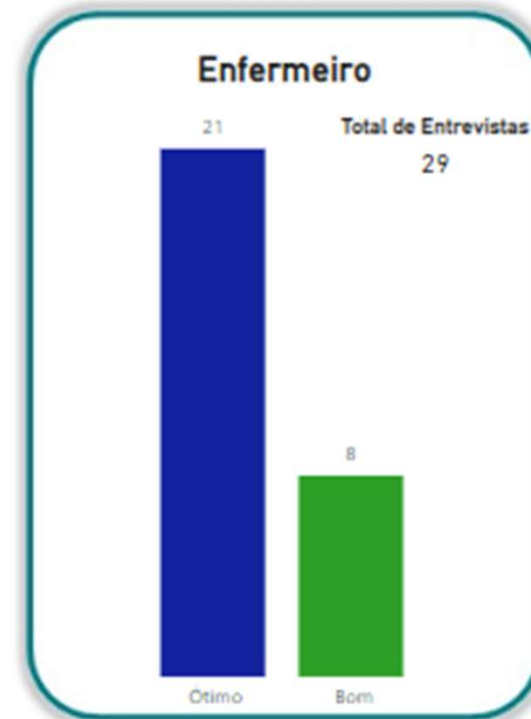
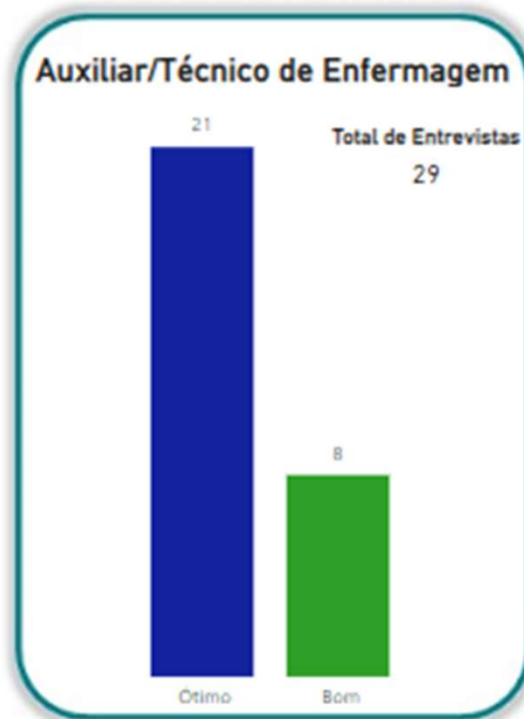
**Avaliação da gestante sobre o profissional no pré parto e durante o trabalho de parto**



## Casa de Parto - Casa Ângela

### Pesquisa de Satisfação pelo REMAMI - Dezembro de 2023

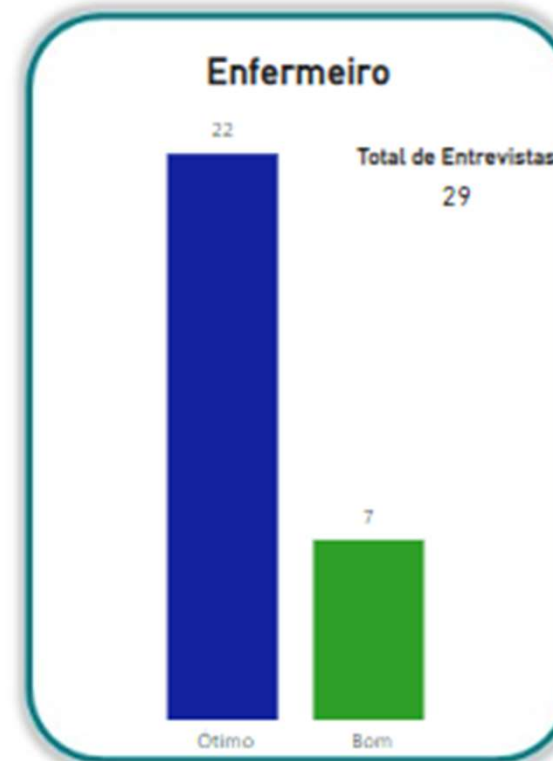
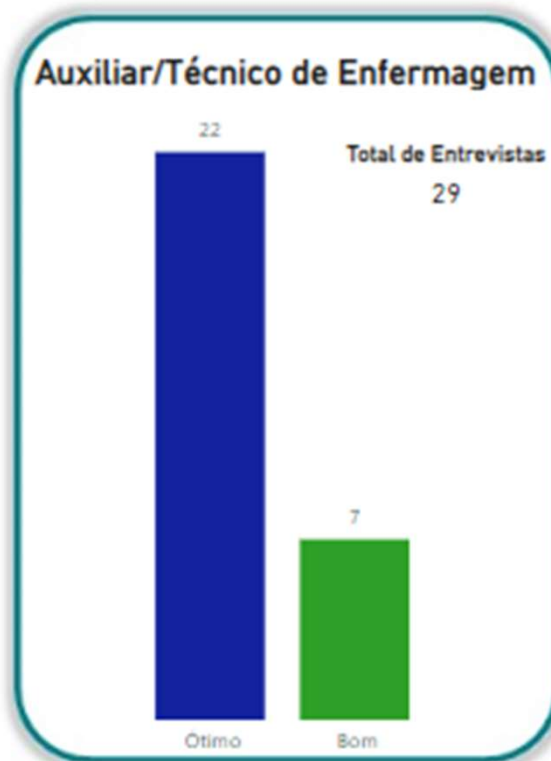
#### Avaliação da gestante sobre o profissional no Centro Obstétrico e durante o parto



## Casa de Parto - Casa Ângela

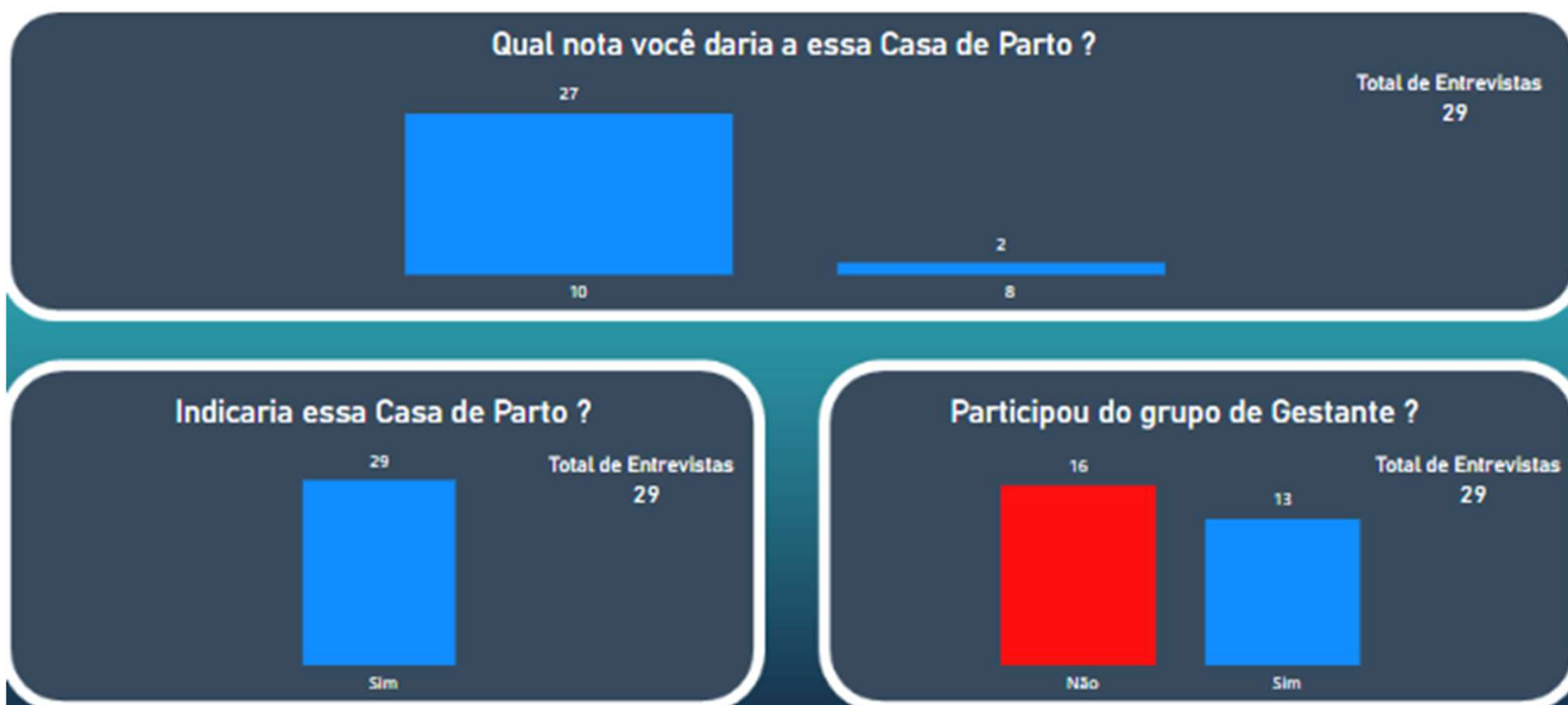
### Pesquisa de Satisfação pelo REMAMI - Dezembro de 2023

#### Avaliação da Puérpera sobre o profissional no Alojamento Conjunto



## Casa de Parto - Casa Ângela

### Pesquisa de Satisfação pelo REMAMI - Dezembro de 2023

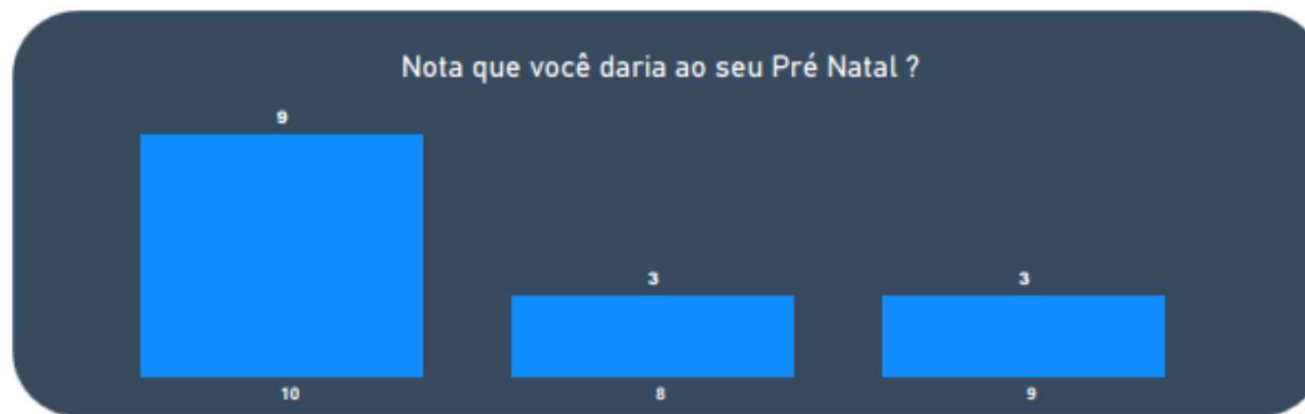
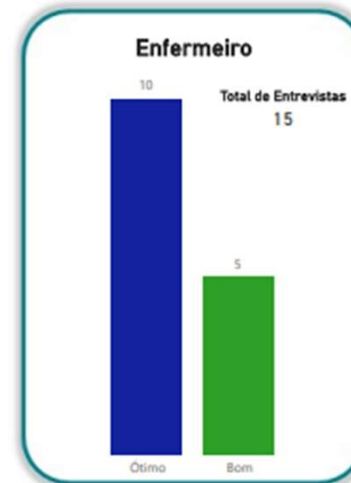
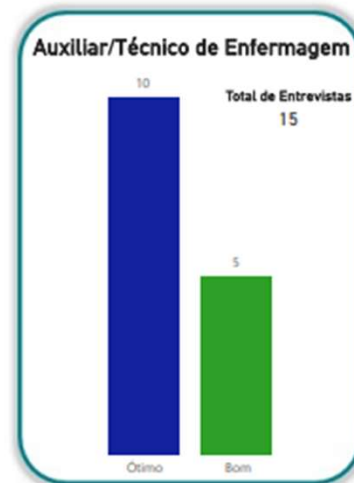




# Casa de Parto - Sapopemba

## Pesquisa de Satisfação pelo REMAMI - Dezembro de 2023

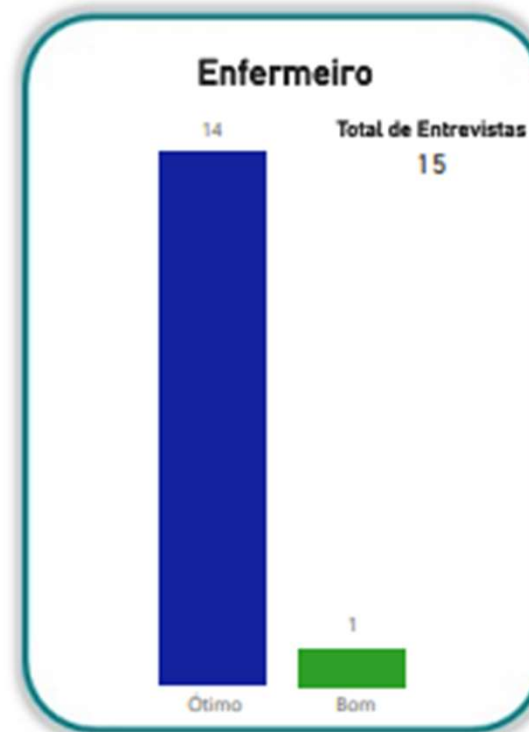
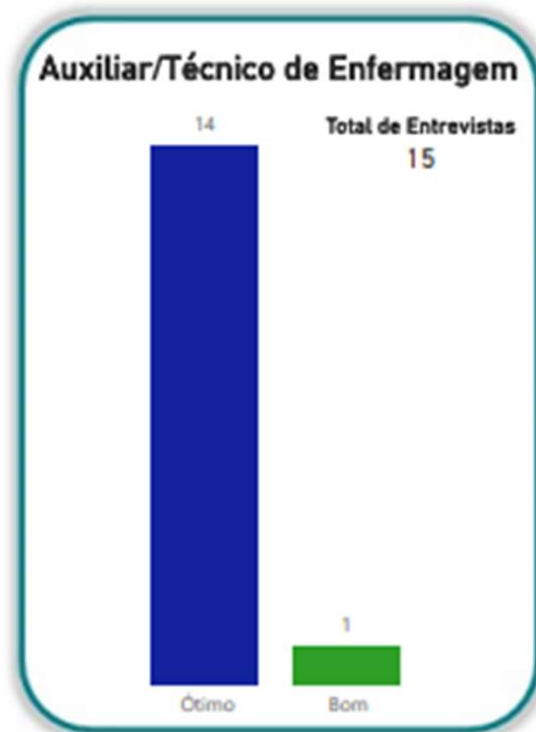
### Avaliação da gestante sobre o profissional no Pré-Natal



## Casa de Parto - Sapopemba

### Pesquisa de Satisfação pelo REMAMI - Dezembro de 2023

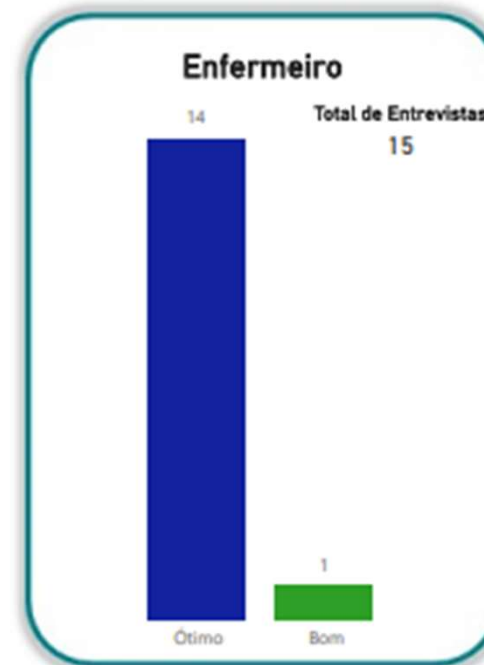
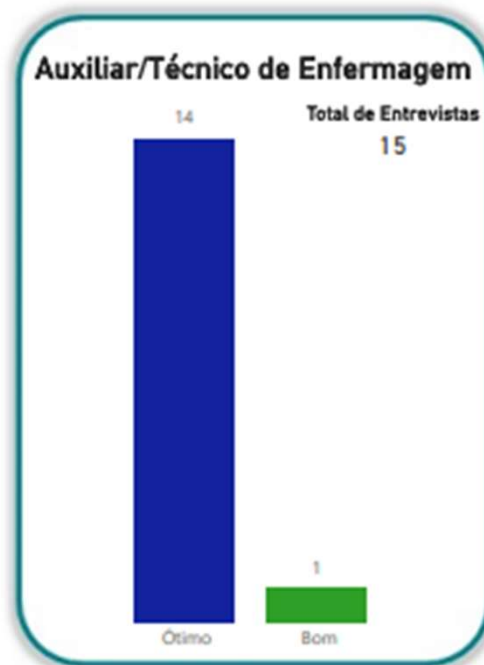
#### Avaliação da gestante sobre o profissional no setor de Admissão e Acolhimento



## Casa de Parto - Sapopemba

### Pesquisa de Satisfação pelo REMAMI - Dezembro de 2023

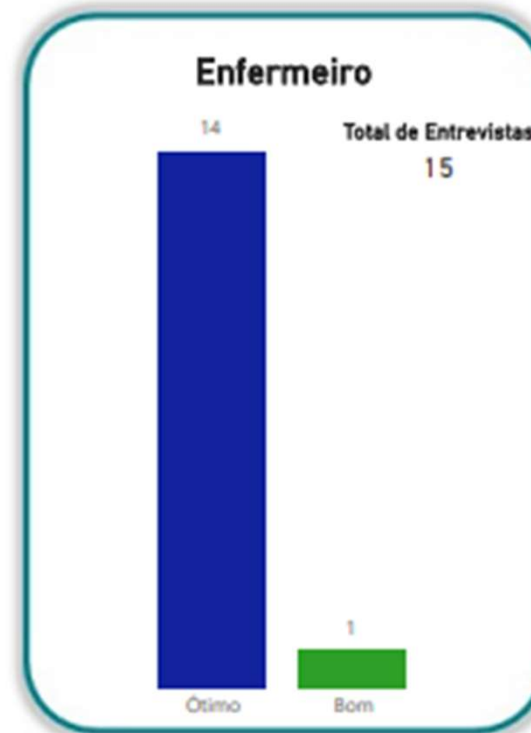
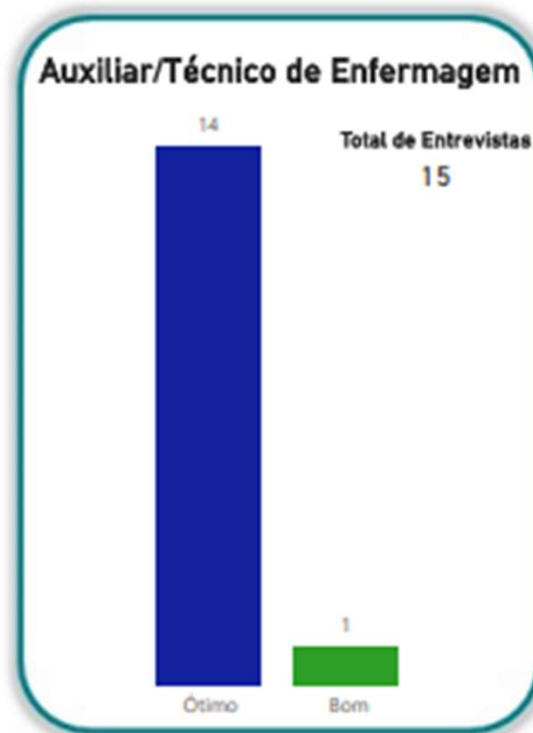
#### Avaliação da gestante sobre o profissional no pré parto e durante o trabalho de parto



## Casa de Parto - Sapopemba

### Pesquisa de Satisfação pelo REMAMI - Dezembro de 2023

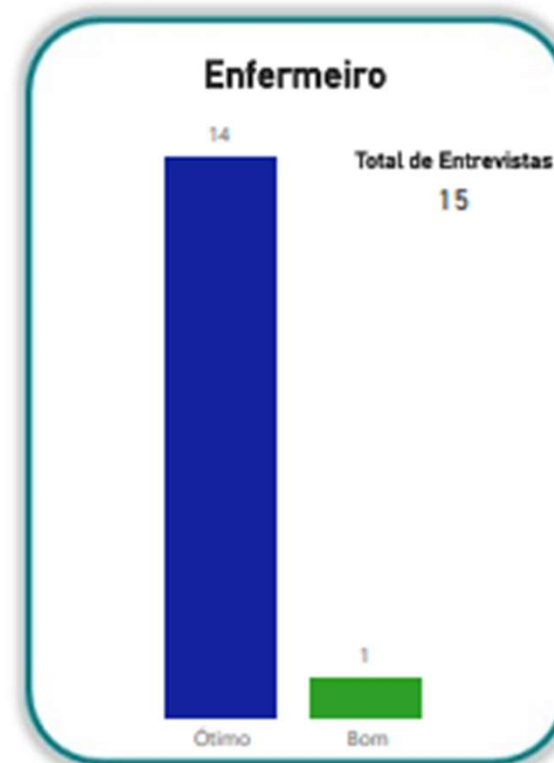
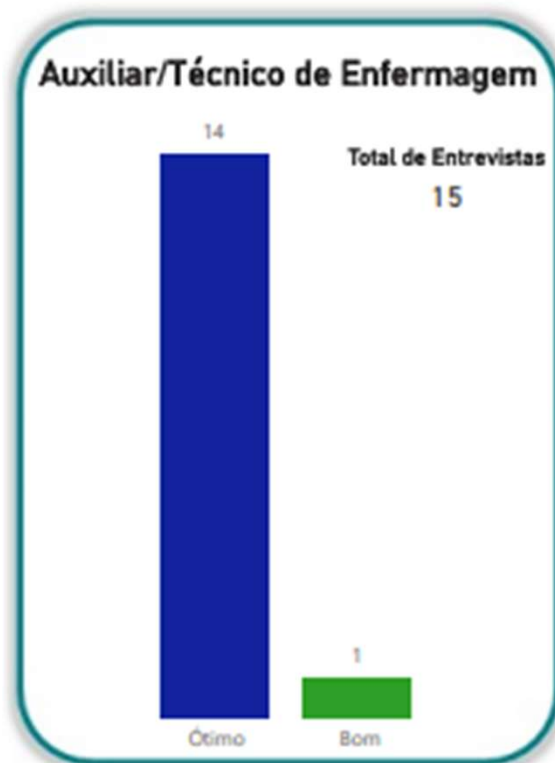
#### Avaliação da gestante sobre o profissional no Centro Obstétrico e durante o parto



## Casa de Parto - Sapopemba

### Pesquisa de Satisfação pelo REMAMI - Dezembro de 2023

#### Avaliação da Puérpera sobre o profissional no Alojamento Conjunto



## Casa de Parto - Sapopemba

### Pesquisa de Satisfação pelo REMAMI - Dezembro de 2023



## Consultas agendadas para mulheres internadas pós aborto por hospital - Dezembro de 2023

Tabela 1 - Consultas agendadas para mulheres internadas pós aborto por hospital

Hospital	Nº de mulheres internadas	Consultas Agendadas
Hospital Campo Limpo	23	22
Hospital das Clínicas	8	2
Hospital Grajaú	1	1
Hospital Guaianazes	1	1
Hospital Interlagos	10	10
Hospital M Boi Mirim	12	11
Hospital Municipal de Parelheiros	5	5
Hospital Municipal J. Sarah - Mario Degni	6	6
Hospital Pedreira	33	30
Hospital Vila Alpina	7	7
<b>Total Geral</b>	<b>106</b>	<b>95</b>

Este mês de 106 mulheres pós abortamento, 95 mulheres saíram com consultas agendadas. Às 11 que não tiveram agendamento, 7 são de outro município e 4 recusaram agendamento pois relatam retorno ao convênio médico.

## Consultas agendadas nas Unidades Básicas de Saúde para gestantes patológica por hospitais - Dezembro de 2023

Tabela 2 - Consultas agendadas das gestantes patológicas

Hospitais	Diagnosticos de internação									Total Geral	
	Diabetes	Hiperêmese	Hipertensão Arterial na Gestação	Mellitus na Gestação	Oligodrâmio	Outros	Polidrâmio	Pré-Eclâmpsia	Restrição do Crescimento Fetal		Trabalho de Parto Prematuro
Hospital Alipio Correa Neto		1		5		3		1			10
Hospital Amparo Maternal		1									1
Hospital Campo Limpo	3		3		1	1		1	2		11
Hospital Grajaú			1	1		2		1			5
Hospital Interlagos						1					1
Hospital M Boi Mirim		1				1					2
Hospital Municipal de Parelheiros	1			3		3					7
Hospital Municipal J. Sarah - Mario Degni						1					1
Hospital Pedreira	3	3	7	2		12	1	1			29
Hospital São Mateus						1					1
Hospital Vila Alpina	3		4	2		2					11
<b>Total Geral</b>	<b>10</b>	<b>6</b>	<b>15</b>	<b>13</b>	<b>1</b>	<b>27</b>	<b>1</b>	<b>3</b>	<b>1</b>	<b>2</b>	<b>79</b>

Este mês 79 gestantes internadas que tiveram alta hospitalar 72 saíram com consulta agendada na sua UBS de referência. Às 7 que não tiveram agendamento, 2 são de outro município e 5 ficaram internadas.



## Consultas agendadas dos RNs internados - Dezembro de 2023

Tabela 3 - Consultas agendadas dos RN's internados

Hospitais	Diagnosticos de internações								Total Geral
	• Baixo peso	• Convulsão	• Distúrbio Cardíaco	• Distúrbio respiratório	• Icterícia	• Infecção	• Outros	• Prematuridade	
Hosp. Mun. Vereador José Storopoli - Vila Maria	1			5	1	2	1	1	11
Hospital Alípio Correa Neto	2			11				3	16
Hospital Amparo Maternal	2		1	6	22		14	2	47
Hospital Campo Limpo	1			1			3	1	6
Hospital Ignácio Proença de Gouveia							12		12
Hospital Interlagos	10			2				3	15
Hospital Leonor Mendes de Barros	6	1					5		12
Hospital M Boi Mirim			1	1			2	1	5
Hospital Municipal de Parelheiros	2						4		6
Hospital Municipal J. Sarah - Mario Degni	1			1			1		3
Hospital Pedreira	4			3		4	1	4	16
Hospital São Mateus	2			2			4		8
Hospital Sapopemba	2		1	3				2	8
Hospital Tide Setúbal	1		1						2
Hospital Vila Alpina	1			3				4	8
Hospital Vila Nova Cachoeirinha	5			2	1		43		51
Hospital Waldomiro de Paula	2			10		1	2	5	20
<b>Total Geral</b>	<b>42</b>	<b>1</b>	<b>4</b>	<b>50</b>	<b>24</b>	<b>7</b>	<b>92</b>	<b>26</b>	<b>246</b>

Este mês de 246 RNs internados que tiveram alta hospitalar 230 saíram com consulta agendada na sua UBS de referência. Às 8 que não tiveram agendamento, 6 são de outro município.

# Total de partos por Coordenadoria Regional de Saúde, levantados através dos relatórios das entrevistas - Dezembro de 2023

Tabela 4 - Total de partos levantados através dos relatórios das entrevistas

	Casa Angela	Casa de Parto Sapopemba	Hosp. Mun. Vereador José Storopc	Hospital Amparo Maternal	Hospital Campo Limpo	Hospital das Clínicas	Hospital Geral de Santa Marcelina	Hospital Grajaú	Hospital Guaianazes	Hospital Ignácio Proença de Gouv	Hospital Interlagos	Hospital Ipiranga	Hospital Leonor Mendes de Barros	Hospital M Boi Mirim	Hospital Mandaqui	Hospital Municipal de Parelheiros	Hospital Municipal J. Sarah - Maric	Hospital Pedreira	Hospital Penteado	Hospital Santa Marcelina Itaquera	Hospital São Luiz Gonzaga	Hospital São Mateus	Hospital Sapopemba	Hospital Servidor Publico Municip	Hospital Taipas	Hospital Tiradentes	Hospital Universitário Usp-SP	Hospital Vila Alpina	Hospital Vila Nova Cachoeirinha	Hospital Waldomiro de Paula	Irmandade de Santa Casa de Miser	Hospital Alípio Correa Neto	Hospital Tide Setúbal	Total Geral	
CENTRO	1			18	1	4				4		8	5								1	1		6											121
LESTE	5	4	3	25	10	10	117	35	48	13	12		47	1	2	3	4			40	5	116	120	5		228		30	3	300	2	256	218	1662	
NORTE	1		96	27		7				7	1		29		155	1	6	1	1		208				155		2	1	520				1	1222	
OESTE	4			5	4	12					2				1		109	1			2			1			117		7			20	24	2	311
SUDESTE	2	8	9	103	2	4	6			133	24	154	203		1	1	1	22		4	3	4	135	2		2		83	1	17	4	1	1	930	
SUL	16			137	341	10	2	144		4	256	3		255		172	2	185			10	1		2		1	37	1	5	1				1585	
OUTROS	0	3	3	19	8	30	24	1	2	1	3	6	6	3	2	9	43	3	6	10	0	1	0	1	8	1	8	3	3	14	7	7	14	249	
<b>Total Geral</b>	<b>29</b>	<b>15</b>	<b>111</b>	<b>334</b>	<b>366</b>	<b>77</b>	<b>149</b>	<b>180</b>	<b>50</b>	<b>162</b>	<b>298</b>	<b>171</b>	<b>290</b>	<b>259</b>	<b>161</b>	<b>186</b>	<b>165</b>	<b>212</b>	<b>7</b>	<b>54</b>	<b>229</b>	<b>123</b>	<b>255</b>	<b>17</b>	<b>163</b>	<b>232</b>	<b>164</b>	<b>117</b>	<b>538</b>	<b>336</b>	<b>105</b>	<b>288</b>	<b>237</b>	<b>6080</b>	
<b>% Referência</b>	55	53	86	31	93	16	79	80	96	82	86	90	70	98	96	92	66	87	14	74	91	94	53	35	95	98	71	71	97	89	65	89	92		
<b>% Fora</b>	45	47	14	69	7	84	21	20	4	18	14	10	30	2	4	8	34	13	86	26	9	6	47	65	5	2	29	29	3	11	35	11	8		

**PARTO FORA DAS RESPECTIVAS CRS**  
**PARTOS NAS RESPECTIVAS CRS**

# Dados Consolidados dos indicadores de qualificação do cartão de pré natal, segundo as Coordenadorias - Dezembro de 2023

Tabela 5 - Total de CPN avaliados através dos relatórios das entrevistas

	TOTAL DE CPN AVALIADOS		IDENTIFICAÇÃO DAS UBS NO CARTÃO PRÉ NATAL		IDENTIFICAÇÃO DA MATERNIDADE DE REFERÊNCIA NO CARTÃO DE PRENATAL		IDENTIFICAÇÃO DOS DADOS OBSTÉTRICOS NO CPN		REGISTRO DE 7 CONSULTAS OU MAIS NO CPN		REGISTRO DO NOME DO MÉDICO E ENFERMEIRO PRENATALISTA NO CPN		REGISTRO DOS DADOS DA PUÉRPERA NO CPN		REGISTRO DA AVALIAÇÃO ODONTOLÓGICA NO CPN		Registro dos exames do 1º trimestre, 2º trimestre, 3º trimestre no CPN		REGISTRO DO TESTE RÁPIDO	
	Nº	Sim	%	Sim	%	Sim	%	Sim	%	Sim	%	Sim	%	Sim	%	Sim	%	Sim	%	
CENTRO	87	47	54,0%	33	37,9%	73	83,9%	68	78,2%	31	35,6%	54	62,1%	25	37,9%	49	56,3%	73	83,9%	
LESTE	944	579	61,3%	410	43,4%	667	70,7%	796	84,3%	278	29,4%	608	64,4%	129	43,4%	576	61,0%	879	93,1%	
NORTE	865	741	85,7%	643	74,3%	787	91,0%	739	85,4%	493	57,0%	715	82,7%	323	74,3%	510	59,0%	815	94,2%	
OESTE	198	121	61,1%	105	53,0%	145	73,2%	165	83,3%	67	33,8%	144	72,7%	45	53,0%	91	46,0%	190	96,0%	
SUDESTE	702	495	70,5%	485	69,1%	578	82,3%	586	83,5%	387	55,1%	524	74,6%	194	69,1%	412	58,7%	619	88,2%	
SUL	1141	920	80,6%	849	74,4%	990	86,8%	984	86,2%	695	60,9%	936	82,0%	349	74,4%	776	68,0%	1051	92,1%	
OUTROS	207	81	39,1%	91	44,0%	129	62,3%	129	62,3%	59	28,5%	150	72,5%	14	6,8%	68	32,9%	167	80,7%	
<b>Total Geral</b>	<b>4144</b>	<b>2984</b>	<b>72,0%</b>	<b>2616</b>	<b>63,1%</b>	<b>3369</b>	<b>81,3%</b>	<b>3467</b>	<b>83,7%</b>	<b>2010</b>	<b>48,5%</b>	<b>3131</b>	<b>75,6%</b>	<b>1079</b>	<b>26,0%</b>	<b>2482</b>	<b>59,9%</b>	<b>3794</b>	<b>91,6%</b>	

ABAIXO DA MÉDIA GERAL

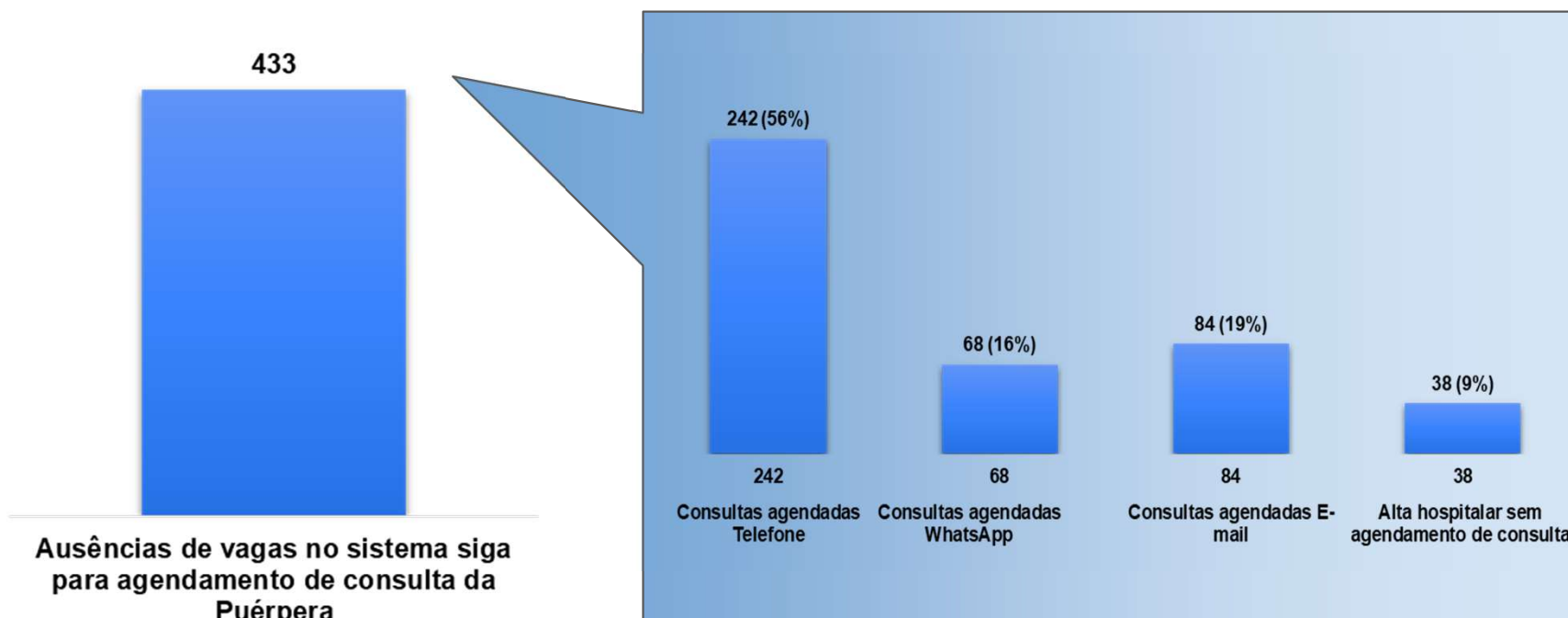
DENTRO DA MÉDIA GERAL

\* OUTROS: Não realizou pré natal, outro município e particular.

\* Média Geral calculada 5% para mais ou menos.

Fonte: CEJAM - Dezembro de 2023

## Ausência de Vagas no Siga para agendamento de consultas: Puérperas e desfechos - Dezembro de 2023




Este mês de 433 puérperas que poderiam sair sem consulta agendadas, após todos os esforços das Apoiadoras em conseguir agendamentos via telefone, e-mail, whatsApp, somente 38 puérperas não conseguiram agendamento, sendo 32 da coordenação Leste.

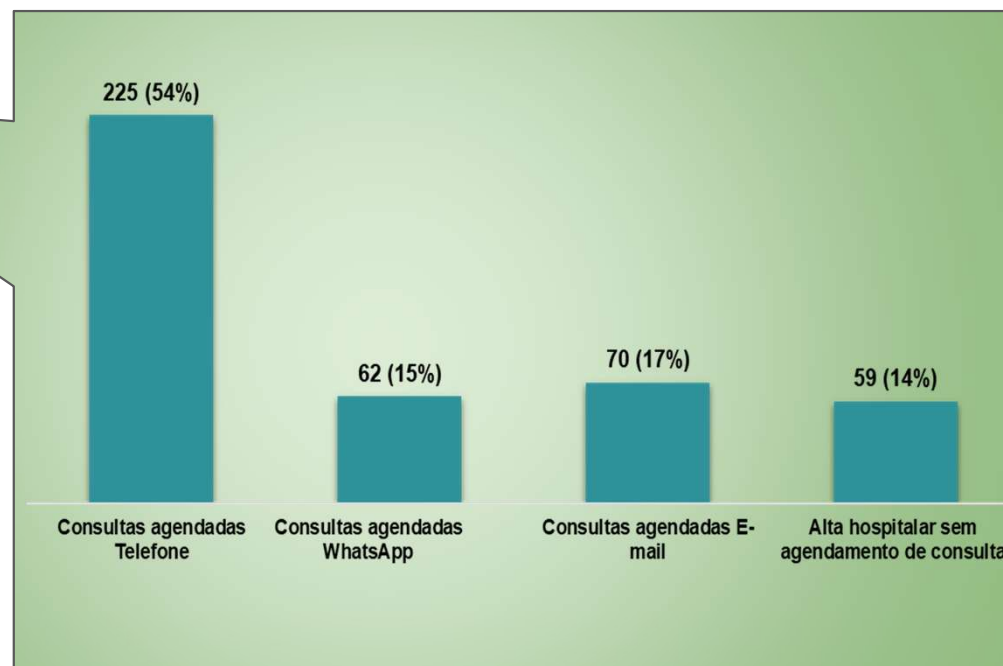
## Sem vagas no SIGA, mesmo após contato telefônico na UBS Puérperas - Dezembro de 2023

COORDENADORIA	UBS	Sem vagas no SIGA
LESTE	AMA/UBS INTEGRADA FAZENDA DO CARMO	5
	AMA/UBS INTEGRADA JARDIM DAS LARANJEIRAS	2
	NÃO REALIZOU PRÉ NATAL	1
	UBS CIDADE TIRADENTES I - LUIS MARANHÃO	2
	UBS JARDIM CAMPOS	1
	UBS JARDIM ROBRU - MESSIAS JOSE DA SILVA	1
	UBS JARDIM ROSELI	2
	UBS JARDIM SAO CARLOS	5
	UBS PREFEITO PRESTES MAIA	11
	UBS PROFETA JEREMIAS	1
	UBS RECANTO VERDE SOL	1
	CENTRO	UBS BOM RETIRO - DR. OCTAVIO AUGUSTO RODOVALHO
OESTE	UBS CAXINGUI - NANCI ABRANCHES	1
SUDESTE	AMA/UBS INTEGRADA VL ORATORIO- TITO PEDRO MASCELANI	1
SUL	AMA/UBS INTEGRADA JARDIM CASTRO ALVES	1

## Ausência de Vagas no Siga para agendamento de consulta: Recém-Nascido e desfechos - Dezembro de 2023



Ausências de vagas no sistema siga para agendamento de consulta de RN



Este mês de 417 RNs que poderiam sair sem consulta agendadas, após todos os esforços das Apoiadoras em conseguir agendamentos via telefone, e-mail, whatsapp, 59 RN não conseguiram agendamento, sendo 32 da coordenadoria Leste.

## Sem vagas no SIGA, mesmo após contato telefônico na UBS Recém-Nascido - Dezembro de 2023

COORDENADORIA	UBS	Sem vagas no SIGA
CENTRO	UBS BOM RETIRO - DR. OCTAVIO AUGUSTO RODOVALHO	1
LESTE	AMA/UBS INTEGRADA FAZENDA DO CARMO	10
	AMA/UBS INTEGRADA JARDIM DA CONQUISTA III	8
	AMA/UBS INTEGRADA JARDIM DAS LARANJEIRAS	2
	NÃO REALIZOU PRÉ NATAL	1
	UBS BARRO BRANCO	1
	UBS CDHU PALANQUE	1
	UBS CIDADE TIRADENTES I - LUIS MARANHÃO	6
	UBS INACIO MONTEIRO	1
	UBS ITAIM PAULISTA - DR. JÚLIO DE GOUVEIA	1
	UBS JARDIM CAMPOS	1
	UBS JARDIM ROBRU - GUAIANASES	1
	UBS JARDIM ROBRU - MESSIAS JOSE DA SILVA	1
	UBS JARDIM ROSELI	1
	UBS JARDIM SAO CARLOS	4
	UBS NASCER DO SOL	1
UBS PREFEITO PRESTES MAIA	7	
UBS PROFETA JEREMIAS	2	
UBS RECANTO VERDE SOL	1	
NORTE	UBS VILA ALBERTINA - DR OSVALDO MARÇAL	1
OESTE	Centro de Saúde Escola Samuel Barnsley Pessoa (CSEB)	1
	UBS CAXINGUI - NANCI ABRANCHES	1
SUDESTE	AMA/UBS INTEGRADA VL ORATORIO- TITO PEDRO MASCELANI	1
	UBS VILA HELOISA	1
SUL	AMA/UBS INTEGRADA JARDIM CASTRO ALVES	1

## Capacitação - Dezembro de 2023

Tabela 6 - Capacitação, Dezembro de 2023.

Tema da Capacitação	Público alvo	Colaboradores ativos no mês	Participantes	Informações dos treinamentos	Objetivo
Orientações e cuidados como RN após a alta hospitalar	Auxiliar de Enfermagem	50	49	Presencial CEJAM Data: 13/12/2023	Reforçar os cuidados com o RN após alta hospitalar



## Total de inserção de DIU e Implante Contraceptivo Subdérmico - Dezembro de 2023

Tabela 8: Total de inserção de DIU e Implante Contraceptivo Subdérmico

2023	MÊS INSERÇÃO	SETEMBRO		OUTUBRO		NOVEMBRO		DEZEMBRO	
		DIU	IMPLANON	DIU	IMPLANON	DIU	IMPLANON	DIU	IMPLANON
	LESTE	68	26	24	93	70	17	12	2
	OESTE	23	72	25	66	17	50	28	53
	CENTRO	6	7	13	8	5	4	12	5
	SUDESTE	107	17	159	58	137	21	124	26
	SUL	131	42	174	155	98	51	152	46
	NORTE	159	27	160	81	141	29	188	46
	<b>Média Geral</b>	82	32	93	77	78	29	86	30

## Considerações finais

As Apoiadoras REMAMI realizaram em média 90% dos agendamentos das consultas de puérperas e RNs. Os casos de maior dificuldade são realizados em parceria com as UBSs, supervisões e coordenadorias de saúde. Essa parceria tem sido fundamental para o agendamento efetivo das consultas de contra referência sem vaga no SIGA.

Das 433 ausências de vagas para agendamento de consultas no SIGA de puérperas e 417 de RNs, foram agendados 50 % por contato telefônico direto com a UBS, 25 % por WhatsApp, 15 % por e-mail e 10% saíram sem consulta agendada.

Identificado que a Coordenadoria Leste, em relação às outras Coordenadorias apresenta maior dificuldade de oferta de vagas de consultas para puérperas e RN.

“Nunca duvide quando um pequeno grupo de pessoas engajadas com um propósito possa fazer para transformar vidas.”

*(Margaret Mead - OMS)*



**CEJAM**

    | CEJAM Oficial