

RELATÓRIO GERENCIAL DE DADOS

CONVÊNIO PARTO SEGURO À MÃE PAULISTANA - CEJAM

**Fevereiro
2019**

ÍNDICE

1	Hospitais com Convênio Parto Seguro
2	Recurso Humanos - Parto Seguro
3	Total de Acolhimento Obstétrico com Classificação de Risco nos Oito Hospitais – ACCR
4	Tempo médio de atendimento
5	Produção Médico Obstetra no PSGO
6	Produção Enfermeiro Obstetra no PSGO: Consulta do enfermeiro obstetra com SAE; Exame de Cardiocografia (CTB); Exames de teste rápido (HIV); Exames de teste rápido (VDRL).
7	Produção Enfermeiro Obstetra no PSGO: Entrega e orientação do Plano individual de Parto
8	Produção do Enfermeiro Obstetra no PSGO Busca Ativa: Total de acompanhamento telefônico das gestantes a respeito das orientações feitas pelas enfermeiras obstetras ao domicílio
9	Produção Técnico de Enfermagem no PSGO
10	Notificação de violência
11	Partos por hospital
12	Tipos de partos por hospital
13	Partos de adolescentes
14	Taxa ampla de parto cesáreo
15	Parto cesáreo em primíparas
16	Mulheres assistidas no parto com 7 ou mais consultas de Pré-Natal
17	Parto no hospital de referência
18	Total de retorno para o parto das gestantes que receberam pelo menos um contato telefônico das enfermeiras obstetras
19	Rotura artificial de membranas
20	Partos de mulheres portadoras de alguma deficiência
21	Monitoramento das parturientes com partograma
22	Acompanhante no trabalho de parto
23	Tipo de evolução do trabalho de Parto.
24	Cobertura profilática do “Estreptococcus agalactiae”
25	Total de partos no PPP
26	Percentual de transferências do PPP
27	Partos normais com ocitocina no 2º estágio
28	Partos normais com ocitocina no 3º estágio
29	Parto Normal: Posição no parto normal semi sentada
30	Parto Normal: Posições no parto normal
31	Taxa de episiotomia em primíparas
32	Taxa geral de episiotomia
33	Lacerações perineais 1º, 2º, 3º e 4º grau
34	Parto Normal realizado pela Enfermeira Obstetra pelo total de partos normais
35	Estudo das evidências de indicações de cesáreas conforme os dois grupo predominantes da Classificação de Robson
36	Presença de acompanhante no parto
37	Classificação dos Recém-nascidos por peso ao nascer

- 38 **Peso do RN ao nascer > 4.000g**
- 39 **Taxa de recém-nascidos com Apgar <7 no 5º minuto de vida**
- 40 **Classificação dos Recém-nascidos com idade gestacional menor que 37 semanas**
- 41 **RN encaminhados à UTI NEO**
- 42 **Taxa de recém-nascidos encaminhados à UTI neonatal com IG ≥ 37 semanas**
- 43 **Contato pele a pele**
- 44 **Clampeamento oportuno do cordão umbilical**
- 45 **Avaliação inicial do Recém-Nascido realizada pelo neonatologista sobre o ventre materno**
- 46 **Aleitamento na primeira hora de vida**
- 47 **Óbito neonatal precoce**
- 48 **Óbito Fetal intra-uterino**
- 49 **Média de permanência de puérperas**
- 50 **Estudo de casos de ocorrência perinatal**

- 51 **Auditoria em prontuário**
- 52 **Puérperas que receberam hemotransusão de acordo com a classificação de risco para hemorragia pós parto (HPP)**
- 53 **Taxa de infecção puerperal partos normais**
- 54 **Taxa de infecção puerperal partos cesáreo**
- 55 **Mulheres do ciclo gravídico puerperal encaminhadas a UTI**
- 56 **Óbito Materno**
- 57 **Inserção de D.I.U. Pós Parto**
- 58 **Capacitação dos colaboradores nos hospitais**
- 59 **Pesquisa de Satisfação de Usuários e Acompanhantes no Parto e Nascimento**
- 60 - 73 **Pesquisa de Satisfação de Usuários e Acompanhantes no Parto e Nascimento , Manifestações espontâneas, sugestões**
- 74 **Indicadores de Avaliação dos serviços**
- 75 **Indicadores de Avaliação dos serviços (continuação)**
- 76 -90 **Descrição de Melhorias, Reuniões, Tutoriais, Eventos e capacitações, ocorrências, equipamentos e manutenção, Estágios nos setores com Parto Seguro e visitas.**

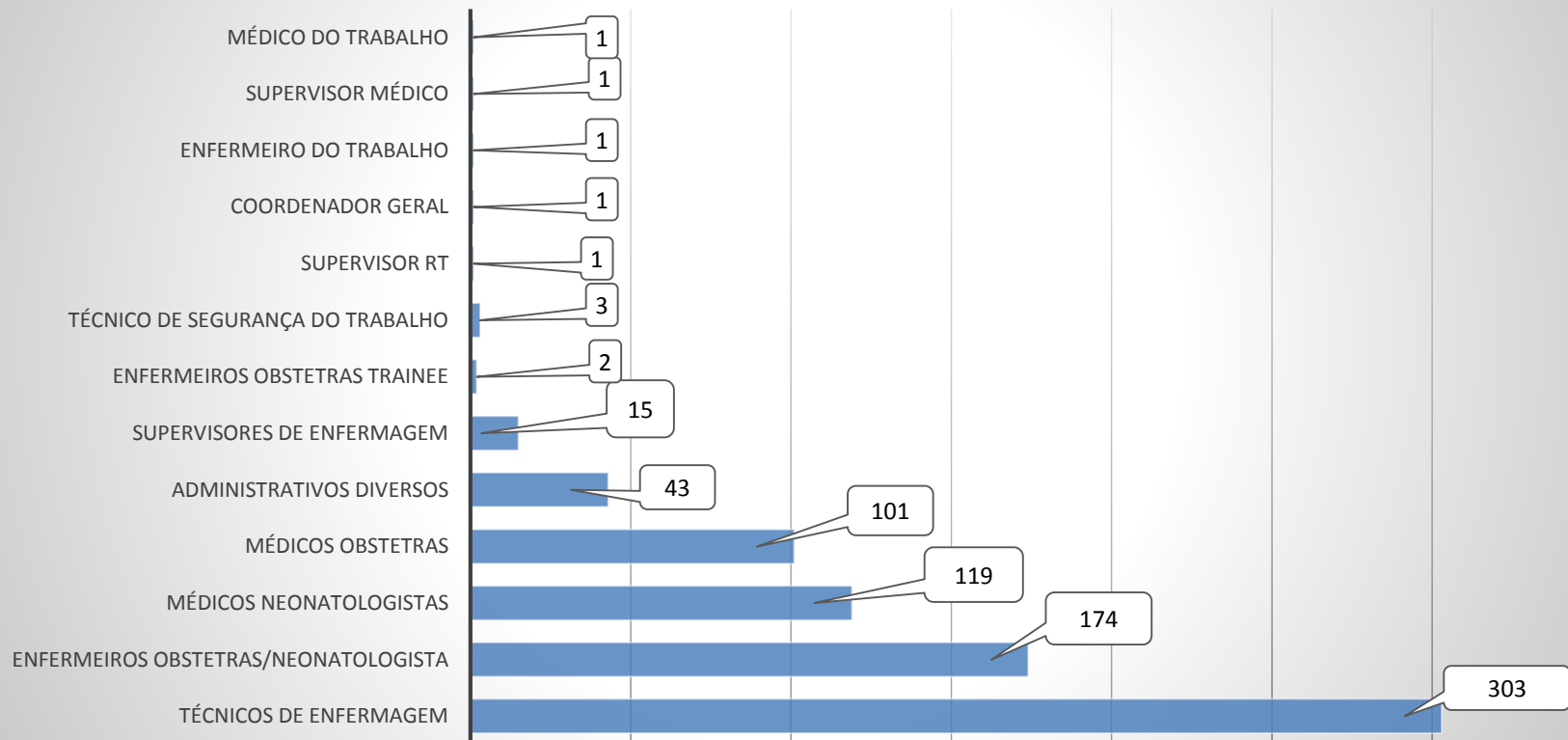
Hospitais Municipais com Parto Seguro

- Prof. Dr. Alípio Correa Netto
- Dr. Fernando Mauro Pires da Rocha
- Dr. José Soares Hungria
- Prof. Dr. Waldomiro de Paula
- Dr. Ignácio Proença de Gouveia
- Maternidade Prof. Mário Degni
- Tide Setúbal
- Vila Nova Cachoeirinha
- Hospital do Servidor Público Municipal

Recursos Humanos – Parto Seguro

N = 765

RH PARTO SEGURO

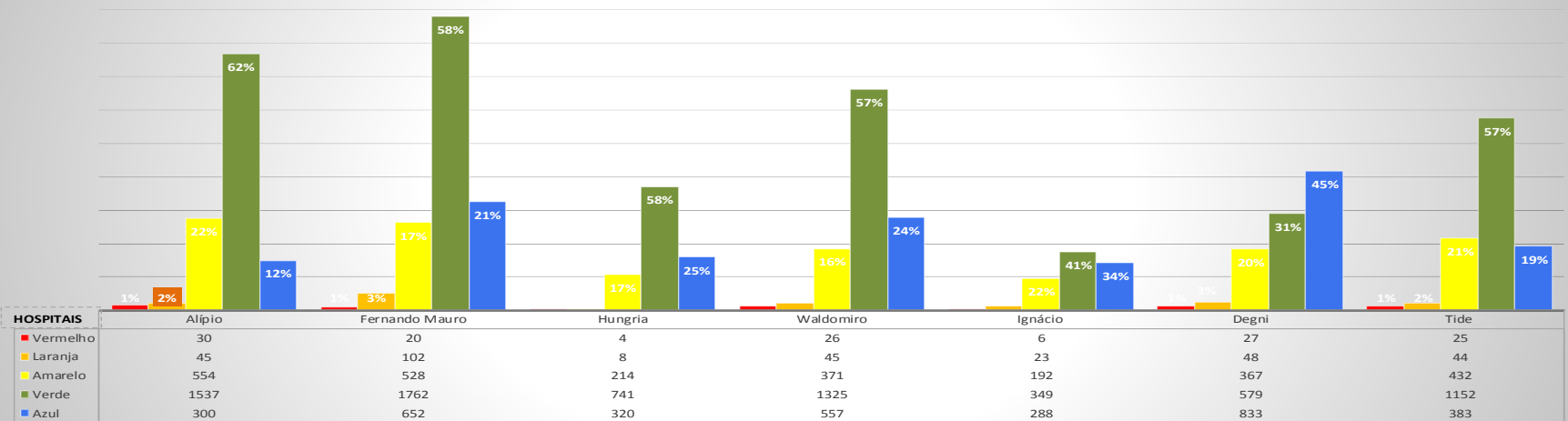


Fonte: Recursos humanos – CEJAM.
 Mês de referência: Fevereiro 2019.

Produção

Total de acolhimentos obstétricos com classificação de risco por cor dos sete hospitais – ACCR

N = 13.889



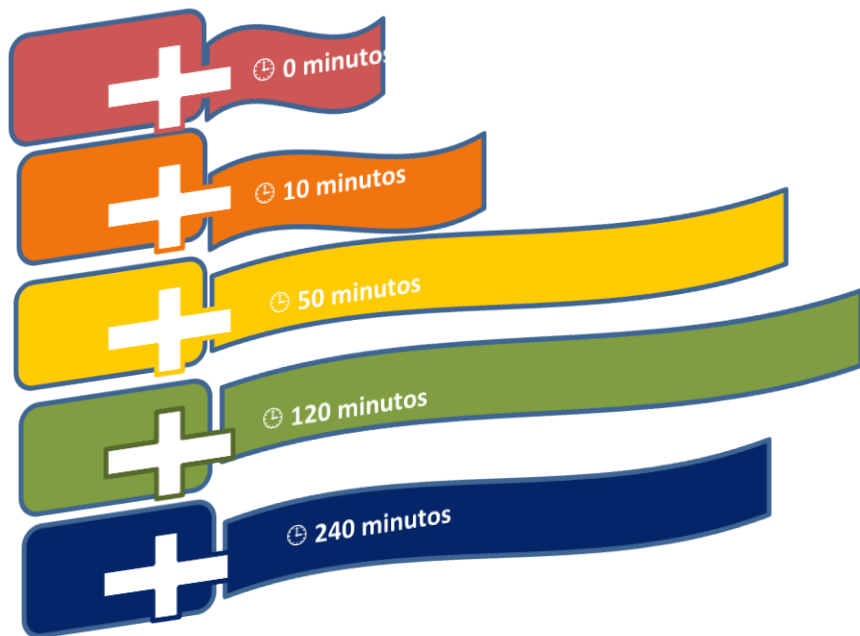
Fonte: Livro de acolhimento dos respectivos Hospitais Municipais com Parto Seguro.
Mês de Referência: Fevereiro 2019.

H.M. Alípio Correa Netto: Total de 10 acolhimentos não classificados, consultas realizadas diretamente pelo médico.
H.M. Fernando Mauro: Total de 0 acolhimentos não classificados, consultas realizadas diretamente pelo médico.
H. M. Dr Jose Soares Hungria: Total de 5 acolhimentos não classificados, consultas realizadas diretamente pelo médico.
H. M. Dr. Waldomiro de Paula: Total de 6 acolhimentos não classificados, consultas realizadas diretamente pelo médico.
H. M. Dr. Ignácio Proença de Gouvea: Total de 3 acolhimentos não classificados, consultas realizadas diretamente pelo médico.
H. M. Prof. Mário Degni: Total de 21 acolhimentos não classificados, consultas realizadas diretamente pelo médico.
H. M. Tide Setubal: Total de 28 acolhimentos não classificados, consultas realizadas diretamente pelo médico.

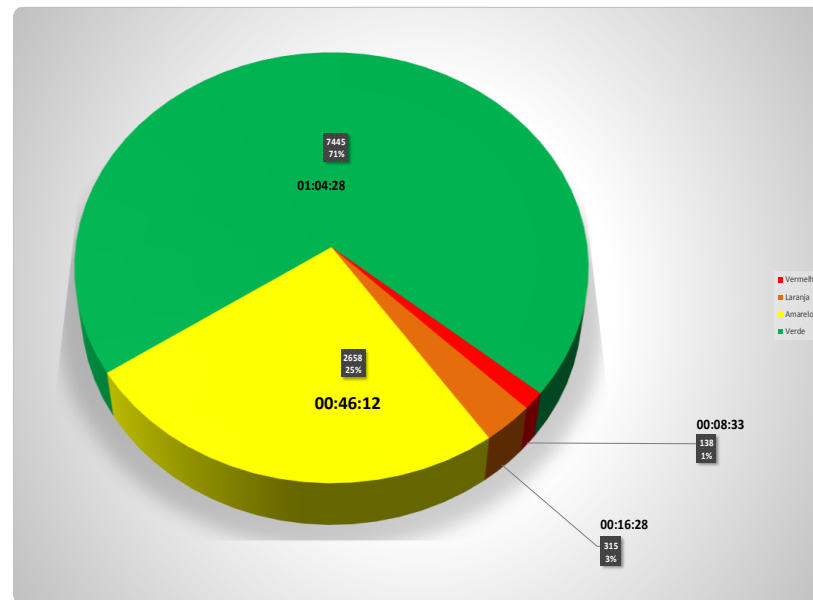
OBS: Não realizado Acolhimento Com Classificação de Risco – ACCR pela equipe do Programa Parto Seguro à Mãe Paulista no Hospital Vila Nova Cachoeirinha e no hospital do Servidor Público Municipal.

OBS: Devido aprimoramento no método de coleta dos dados houve uma diminuição no indicador ACCR anual

Legenda: Tempo limite para atendimento conforme a cor de classificação



Tempo médio de atendimento no ACCR



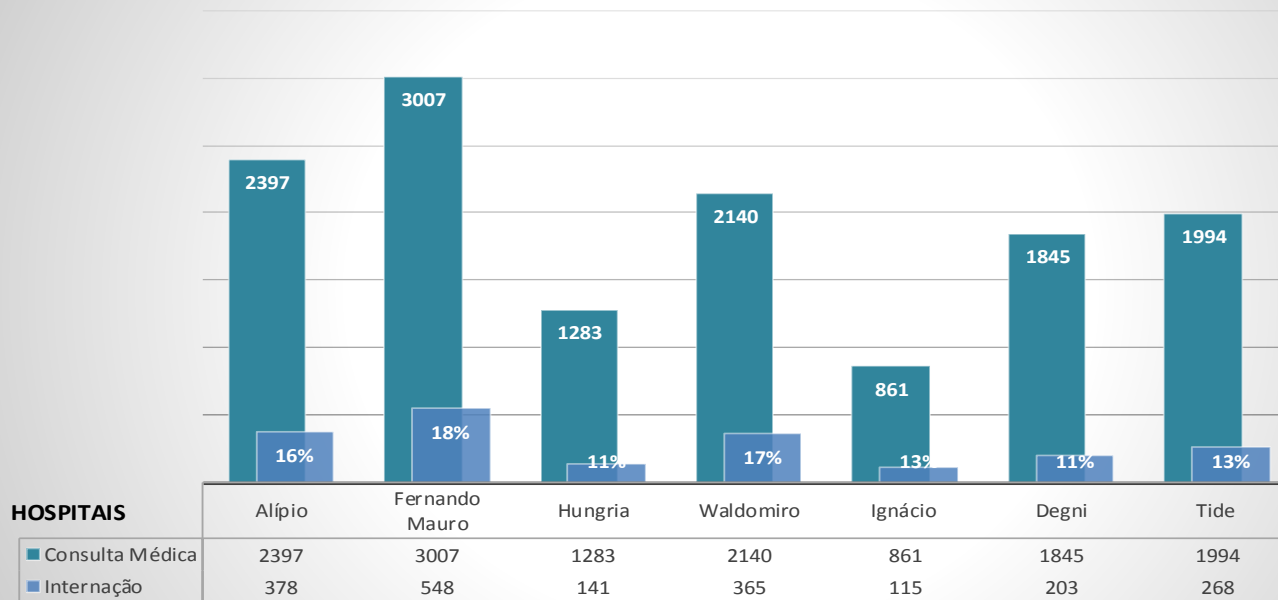
Fonte: Livro de acolhimento dos respectivos Hospitais Municipais com Parto Seguro. Mês de Referência: Fevereiro 2019.

Produção Médico Obstetra no PSGO

Números de Consultas Médica = 13.527

Proporção de internações segundo o total de consulta médicas = 2.018

$$\bar{X} = 15\%$$



Fonte: Livro de acolhimento dos respectivos Hospitais Municipais com Parto Seguro.
 Mês de Referência: Fevereiro 2019.

Produção Enfermeiro Obstetra no PSGO

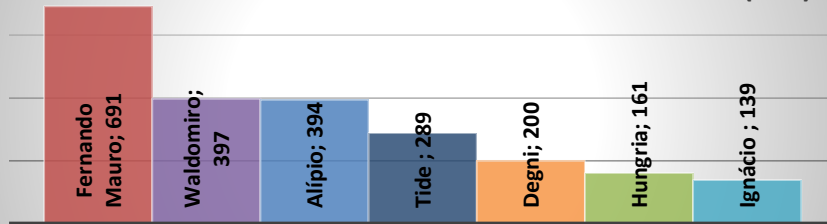
Consulta do enfermeiro obstetra com SAE = 2.271

Exame de Cardiotocografia (CTB) = 4.220

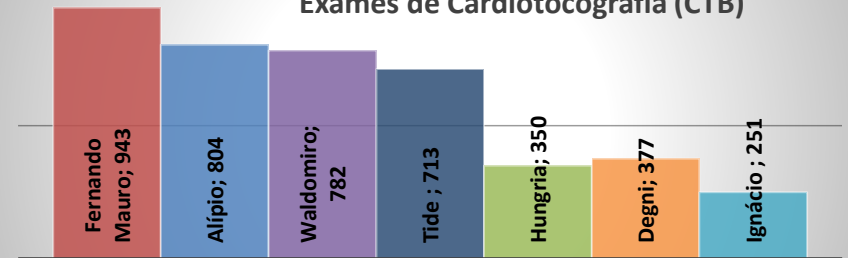
Exames de Teste Rápido (HIV) = 2.368

Exames de Teste Rápido (VDRL) = 2.395

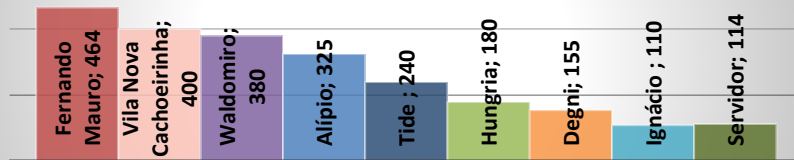
Consulta do enfermeiro obstetra com (SAE)



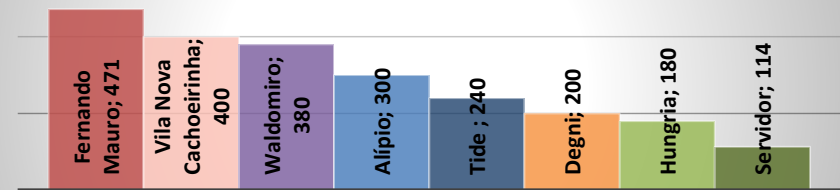
Exames de Cardiotocografia (CTB)



Exames de Teste Rápido (HIV)



Exames de Teste Rápido (VDRL)



Fonte: Livro de acolhimento dos respectivos hospitais Municipais com Parto Seguro.
Mês de Referência: Fevereiro 2019.

OBS 1: Nos hospitais Vila Nova Cachoeirinha e Servidor Público Municipal as equipes do Programa Parto Seguro a Mãe Paulistana não realizam os procedimentos descritos acima.

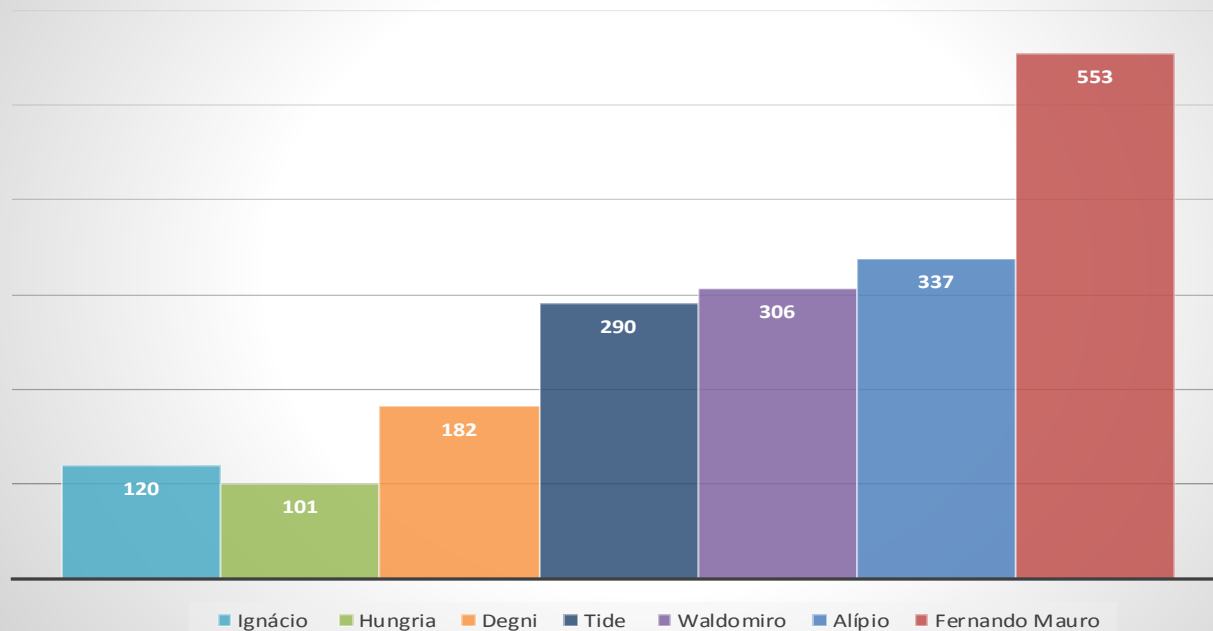
OBS 2: Até o ano de 2015 estava incluído o HM Arthur Ribeiro Saboya.

Comparativo Histórico

	FEV	2017	2018
Consulta Enf. Obstetra		2.333	2.231
Cardiotocografia		4.545	4.390

Produção do enfermeiro obstetra no PSGO

Entrega e orientação do Plano Individual de Parto = 1.889



Fonte: Livro de acolhimento dos respectivos hospitais Municipais com Parto Seguro.
 Mês de Referência: Fevereiro 2019.

Histórico comparativo Fevereiro/2018

Entrega e orientação do Plano Individual de parto

1.453

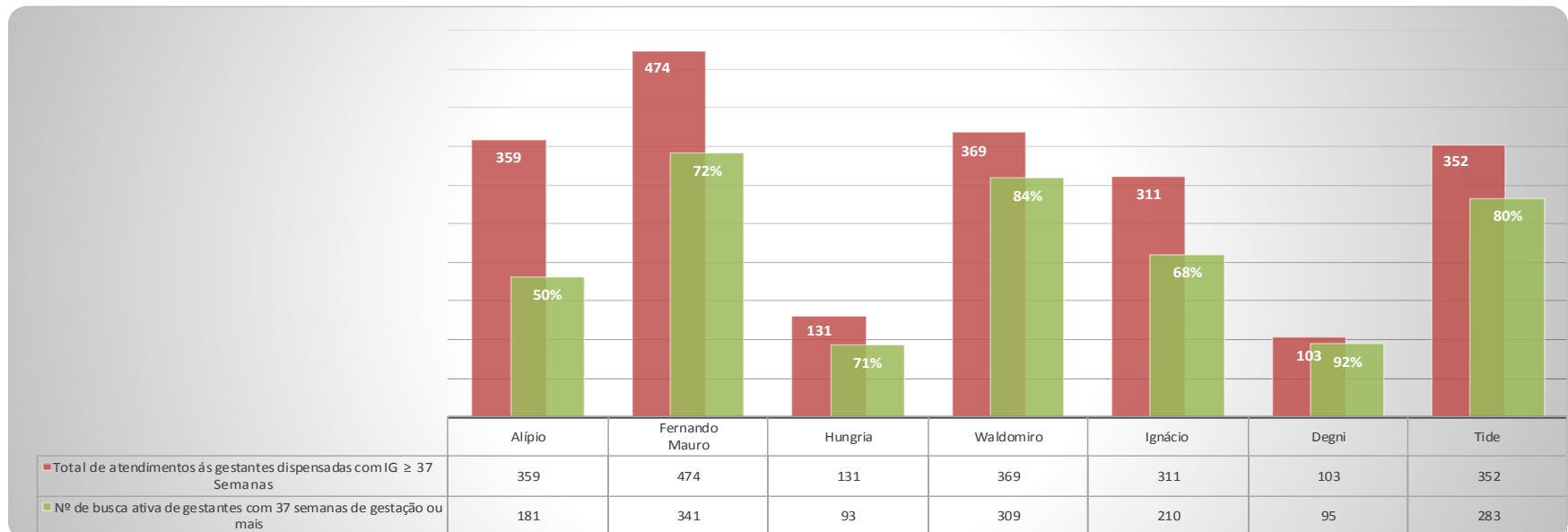
OBS 1: Não realizado Plano Individual de Parto – **PIP** pela equipe do Programa Parto Seguro à Mãe Paulistana no Hospital Vila Nova Cachoeirinha e no Hospital do Servidor Público Municipal. Houve uma subnotificação devido dados não transcritos na base informatizada em um dos hospitais.

Produção do enfermeiro obstetra no PSGO

Busca Ativa Hospitalar: Total de acompanhamento telefônico **efetivo** as gestantes realizado pelas enfermeiras obstetras a domicílio

N = 1.512

Média = 74%

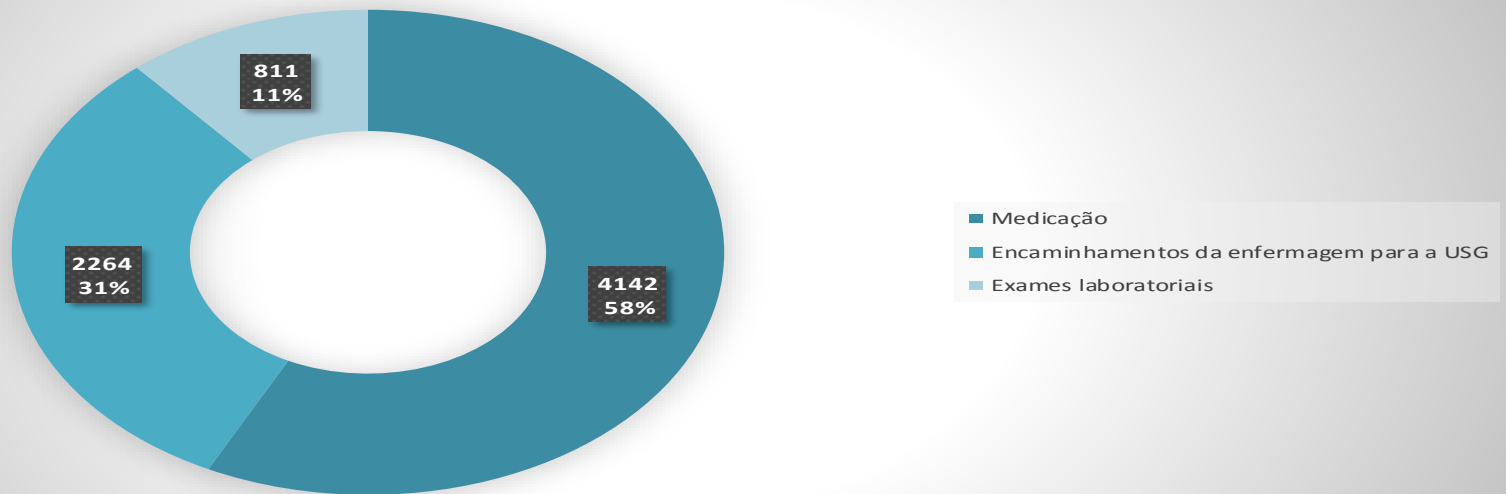


Fonte: Livro de busca ativa dos respectivos Hospitais Municipais com Parto Seguro.
 Mês de Referência: Fevereiro 2019.
 Meta: 80%

Fórmula: nº de busca ativa **efetivas** as mulheres gestantes a cada retorno espontâneo com 37 semanas de gestação ou mais x 100 / Total de atendimentos as gestantes dispensadas e orientadas com 37 semanas ou mais de gestação.

OBS 1: Forma de coleta do indicador foi alterado para melhor acompanhamento.

Produção do Técnico de Enfermagem no PSGO Medicação, Coleta de Exames e Encaminhamentos da Enfermagem ao USG Total geral de oito hospitais



Fonte: Livro de acolhimento dos respectivos Hospitais Municipais com Parto Seguro.
 Mês de Referência: Fevereiro 2019.

Comparativo Histórico						
FEV	2013	2014	2015	2016	2017	2018
Medicação	2.634	2.741	2.910	2.971	3.339	3.494
Ultrassonografia	990	173	932	1.446	1.756	1.735
Exames	2.543	1.760	3.900	3.569	3.614	3.511

OBS 1: Medicação não realizada pela equipe do Programa Parto Seguro à Mãe Paulistana no Hospital Vila Nova Cachoeirinha e no Hospital do Servidor Público Municipal.

OBS 2: Coleta de exames realizado pelos técnicos de enfermagem do Programa Parto Seguro à Mãe Paulistana nos seguintes hospitais: Waldomiro de Paula e Ignácio Proença de Gouvêa

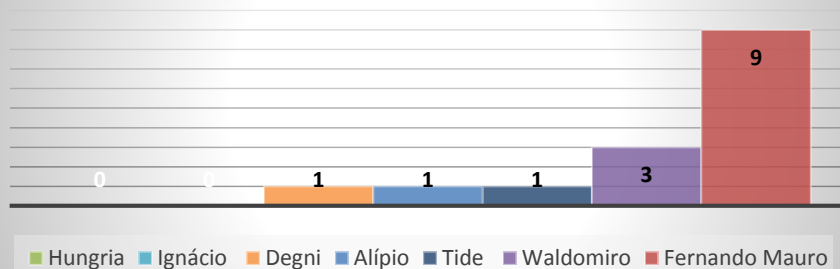
Número de notificação de violência por hospital no PSGO

Sexual = 15

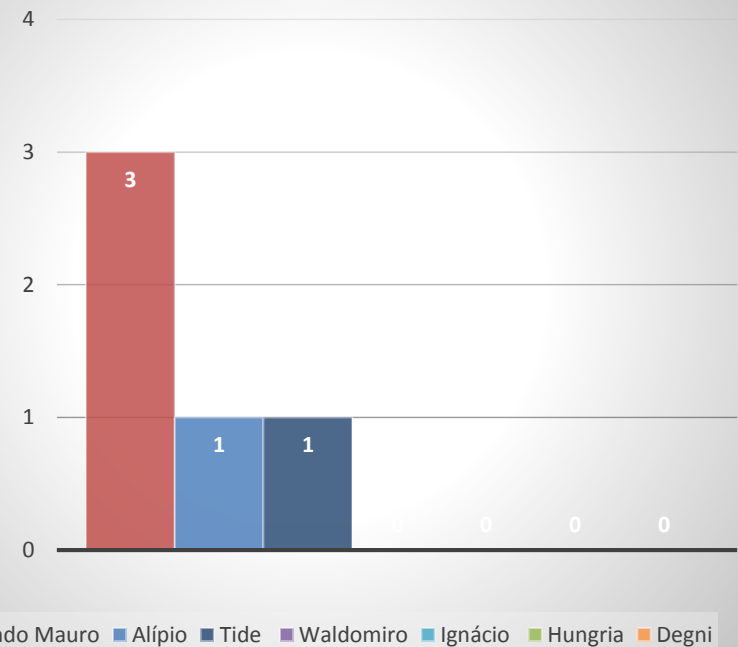
Doméstica = 05

Outras = 05

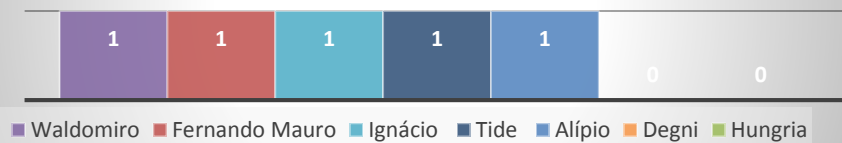
Violência Sexual



Outras Violências



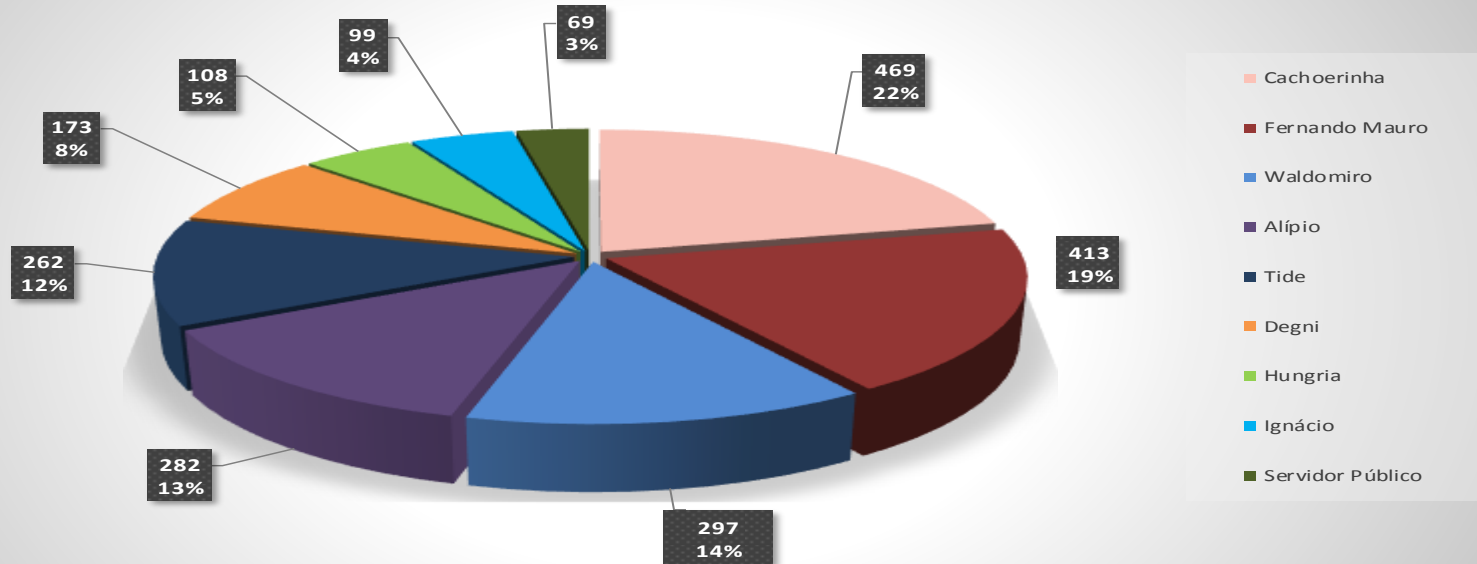
Violência Doméstica



Fonte: Livro de acolhimento dos respectivos Hospitais Municipais com Parto Seguro.
 Mês de Referência: Fevereiro 2019.

Partos por hospital

*Total: 2.172



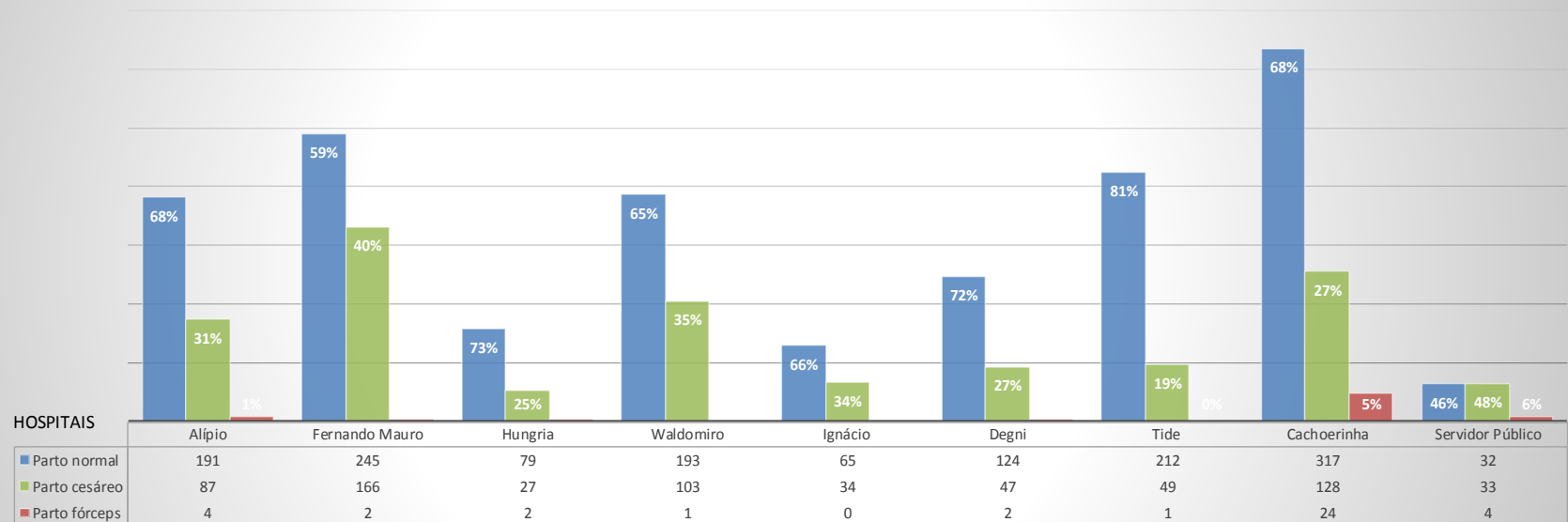
Fonte: Livro de parto dos respectivos Hospitais Municipais com Parto Seguro.
 Mês de Referência: Fevereiro 2019.

Histórico comparativo	
fev/18	2331

*O número de partos realizados no Hospital Vila Nova Cachoeirinha pelo Parto Seguro nos **quartos PPP** foram 183 com equipe de enfermeiras obstetras, obstetrizas e equipe médica.

Tipos de parto por hospital

*Total 2.172

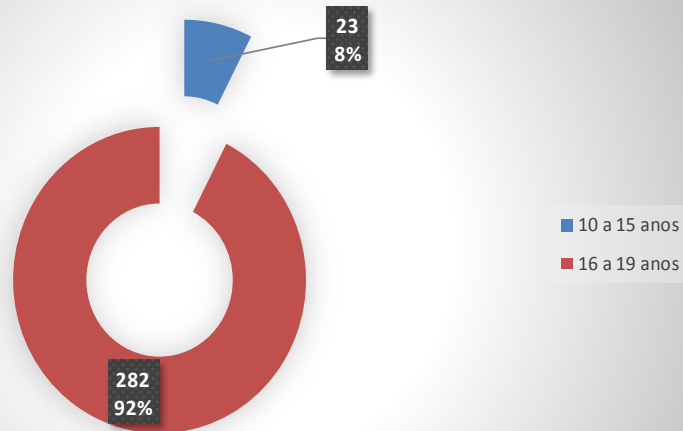


Fonte: Livro de parto dos respectivos Hospitais Municipais com Parto Seguro.
 Mês de Referência: Fevereiro 2019.

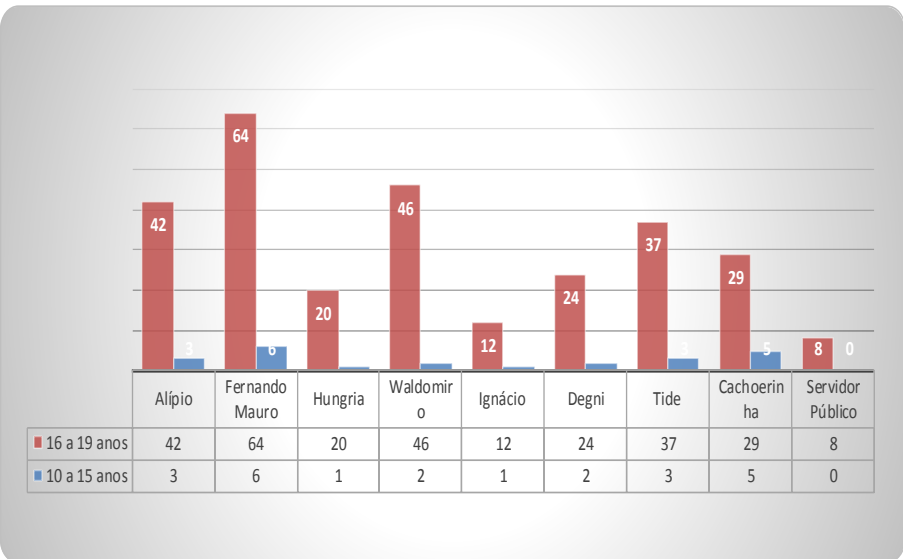
Partos de adolescentes

N = 305

Média = 16,02%



Fonte: Livro de parto dos respectivos Hospitais Municipais com Parto Seguro.
Mês de Referência: Fevereiro 2019



Comparativo Histórico

Meses/Ano	ago/18	set/18	out/18	nov/18	dez/18	jan/19
10 a 15 anos	32	33	28	32	40	30
Percentual	1,61%	1,75%	1,55%	1,79%	2,17%	1,48%

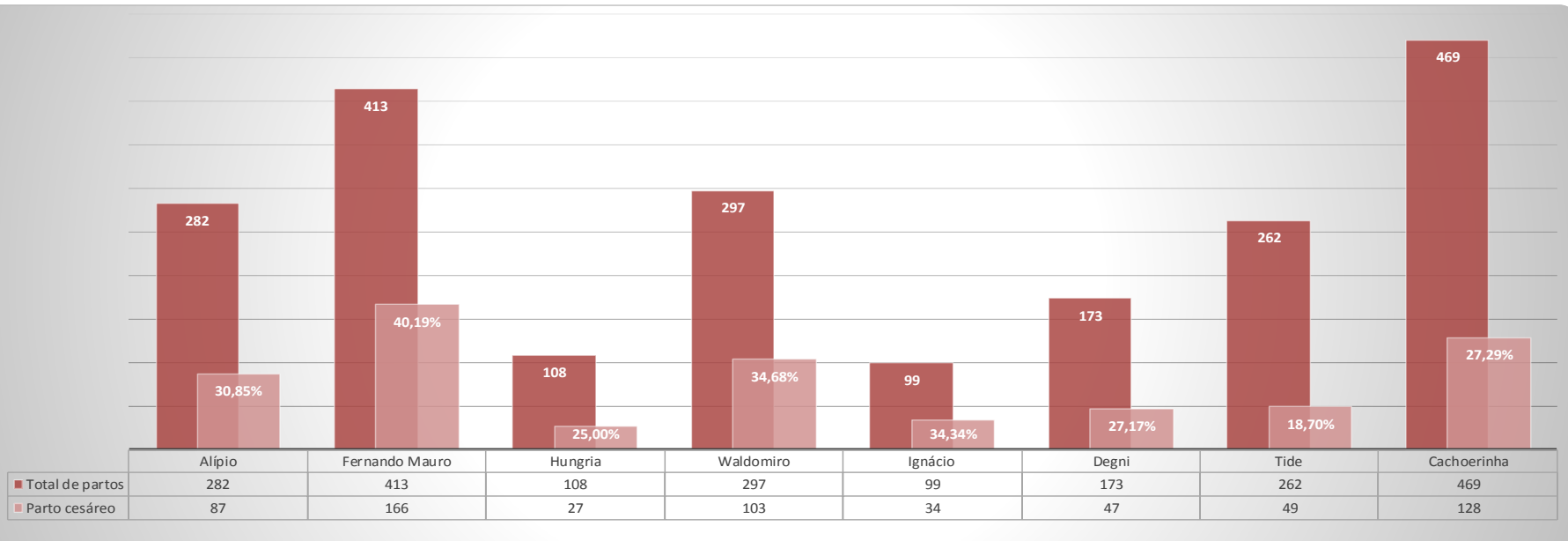
Fórmula: Nº de partos de adolescentes x 100 / Total de partos.

OBS1: Incluído somente os partos realizados nos quartos PPP do Hospital Vila Nova Cachoeirinha.

Taxa ampla de parto cesáreo

N = 641

Média = 30,48%



Fonte: Livro de parto dos respectivos Hospitais Municipais com Parto Seguro.
 Mês de Referência: Fevereiro 2019.
 Meta: ≤ 35%

Mediana	2018	jun/18	jul/18	ago/18	set/18	out/18	nov/18	dez/18
Mediana Parto Seguro	34,49%	34,73%	34,99%	34,79%	34,24%	33,34%	35,98%	33,88%
Mediana CQH	37,40%	34,88%	37,10%	50,35%	36,81%	37,70%	36,67%	41,89%

OBS 1: A taxa ampla de cesáreas inclui as iterativas.

OBS 2: Excluído no momento o Hospital do Servidor Público Municipal com equipe de enfermagem incompleta e modelo do Programa Parto Seguro à Mãe Paulistana não incorporada completamente.

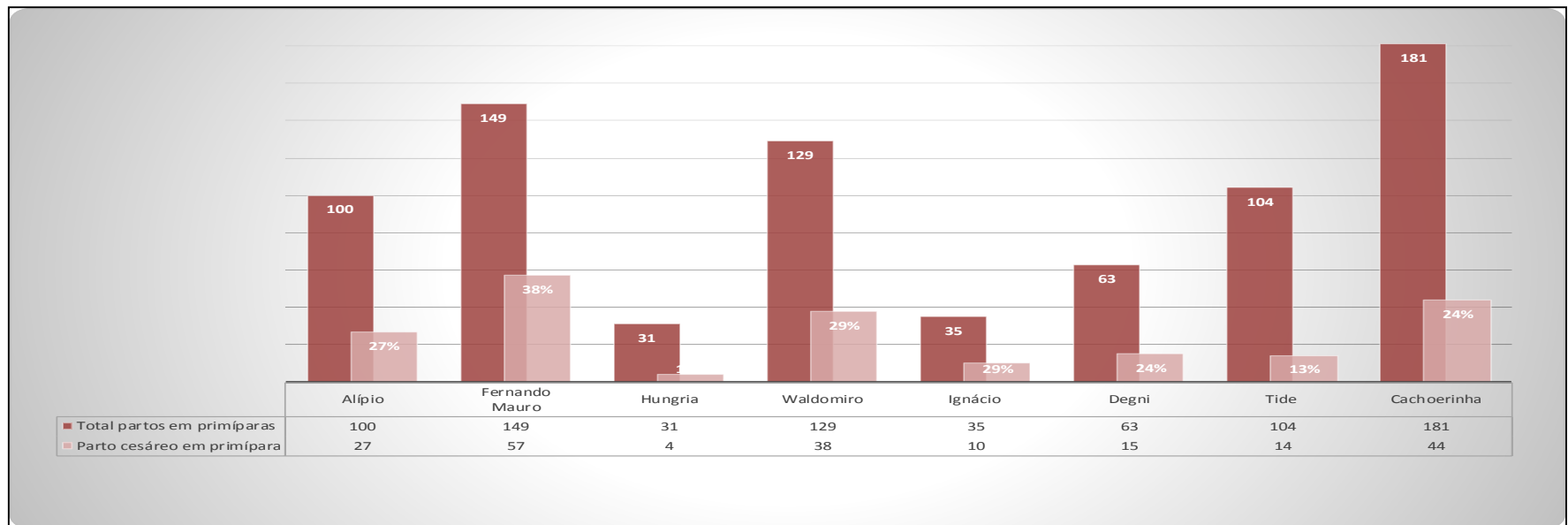
Fórmula: nº de cesarianas x 100 / total de partos.

*** Em 08.02.2019 dados de Dezembro/2018 e Janeiro/2019 não disponíveis no CQH

Taxa de cesárea em primíparas

N = 209

Média = 26,39%



Fonte: Livro de parto dos respectivos Hospitais Municipais com Parto Seguro.
 Mês de Referência: Fevereiro 2019.
 Meta 20%

Mediana	*2017	mai/18	jun/18	jul/18	ago/18	set/18	out/18	nov/18	dez/18
Mediana Parto Seguro	33,22%	33,75%	38,20%	33,25%	36,67%	34,24%	33,08%	35,71%	34,75%
Mediana CQH	36,77%	31,31%	35,56%	40,80%	45,71%	37,91%	34,17%	37,79%	36,11%

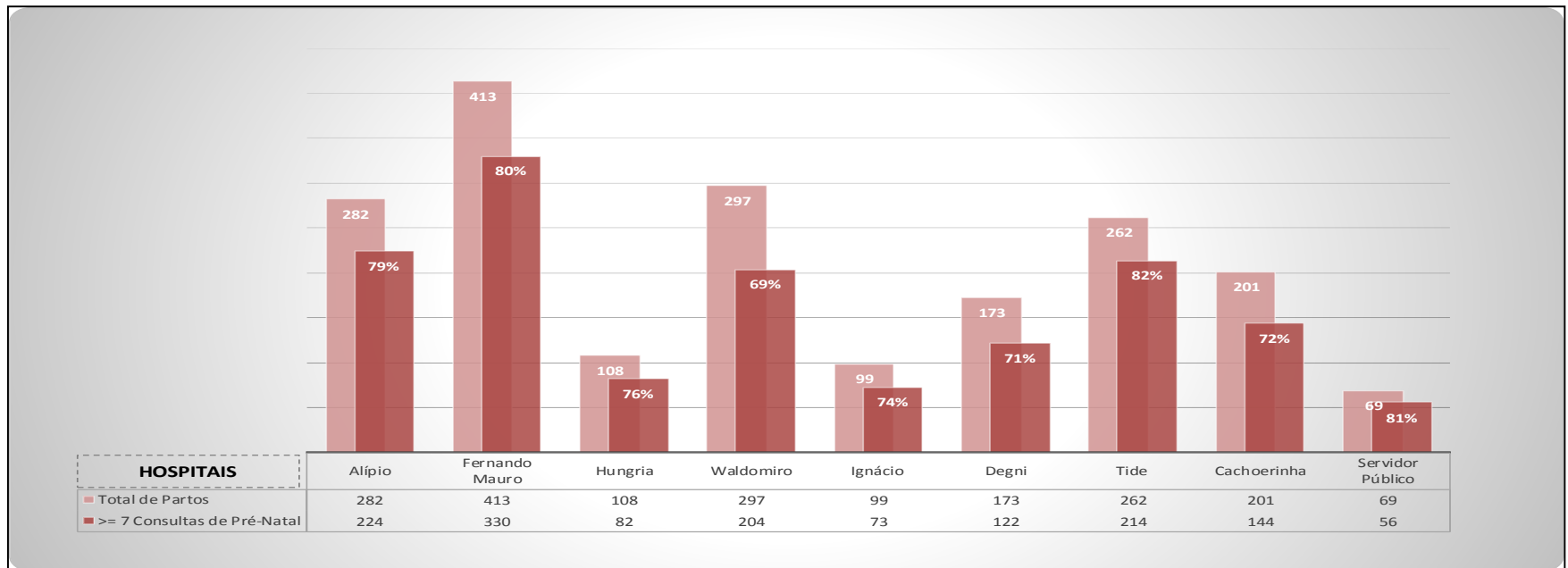
OBS 1: Excluído no momento o Hospital do Servidor Público Municipal e Vila Nova Cachoeirinha com equipe de enfermagem de enfermeiro obstetra incompleta e modelo do Programa Parto Seguro á mãe paulistana não incorporada completamente.

Fórmula: nº de cesarianas em primípara x 100 / total de parto em primípara.

Mulheres assistidas no parto com 7 ou mais consultas de Pré-Natal

N = 1.904

Média = 76,10%



Fonte: Livro de parto dos respectivos Hospitais Municipais com Parto Seguro.
Mês de Referência: Fevereiro 2019.

Comparativo Histórico	
FEV	2018
Consulta de Pré-Natal	74,34%

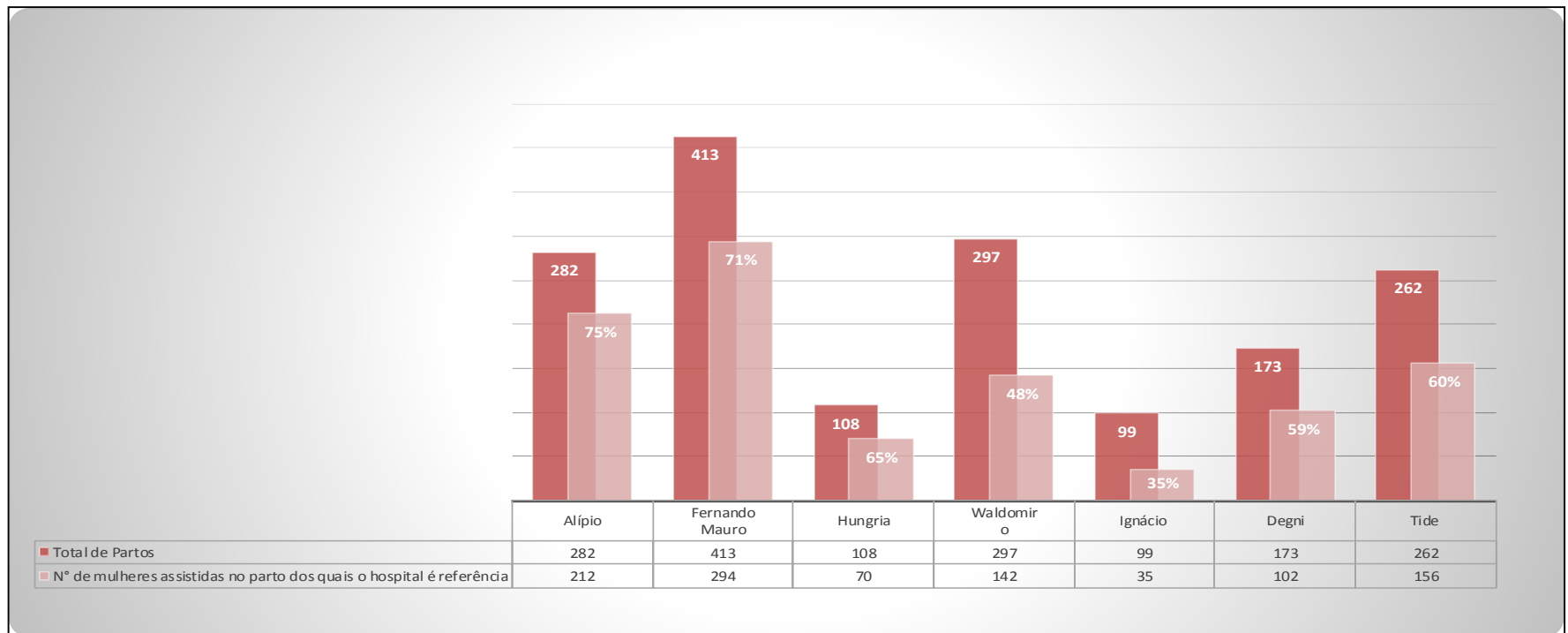
Fórmula: Nº de Mulheres assistidas no parto com 6 ou mais consultas de Pré-Natal x 100 / Total de partos.

OBS: Incluído somente os partos realizados nos quartos PPP do Hospital Vila Nova Cachoeirinha.

Parto no hospital de referência

N = 1.011

Média = 62%



Fonte: Livro de parto dos respectivos Hospitais Municipais com Parto Seguro.
 Mês de Referência: Fevereiro 2019.
 Meta: >55%

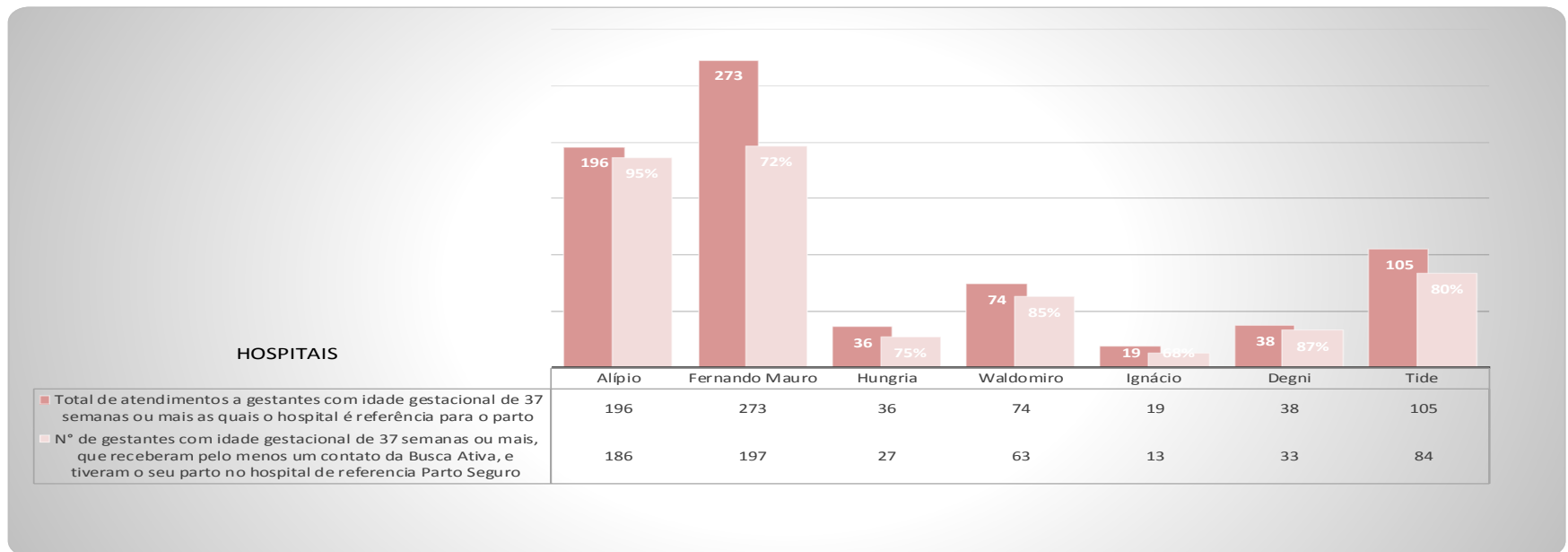
Comparativo Histórico	
FEV	2018
Parto da Referência	55,45%

Fórmula: n° de mulheres assistidas no parto dos quais o hospital é referência / Total de partos x 100
 OBS: Hospital Municipal Vila Nova Cachoeirinha = 75% e o Hospital do Servidor Público Municipal = 20%

Total de retorno para o parto das gestantes que receberam pelo menos um contato telefônico das enfermeiras obstetras pela Busca Ativa

N = 603

Média = 81%



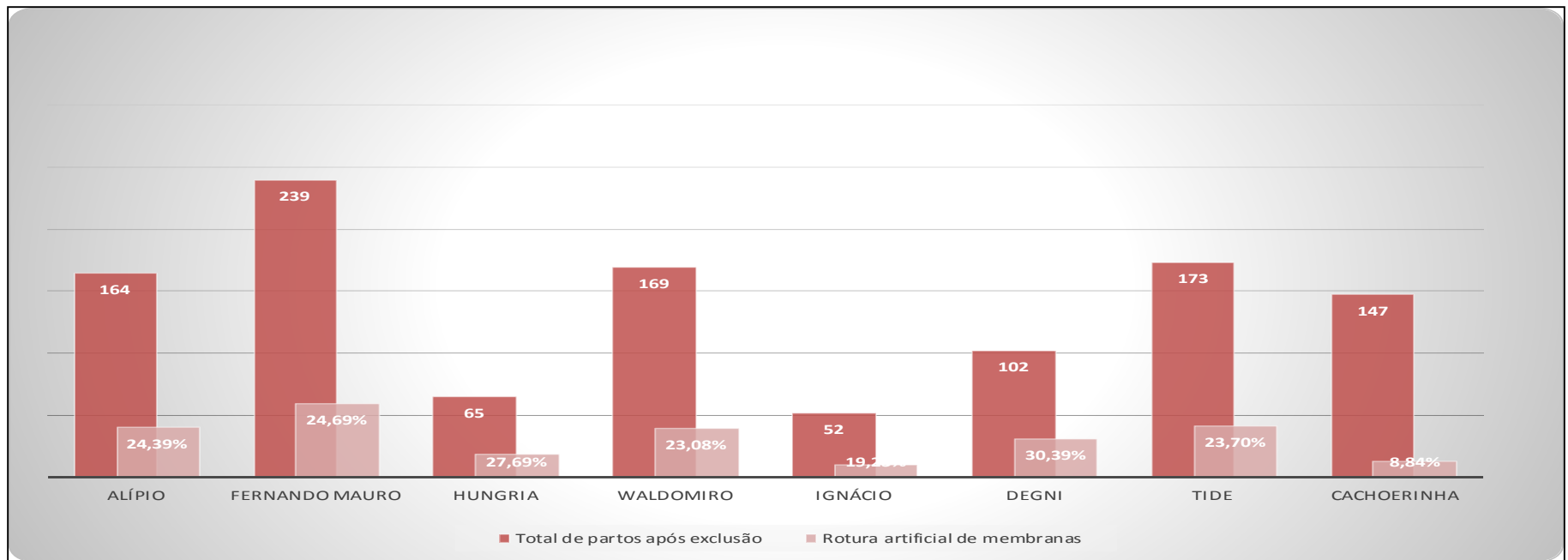
Fonte: Livro de parto dos respectivos Hospitais Municipais com Parto Seguro.
 Mês de Referência: Fevereiro 2019.

Comparativo Histórico							
	Fev	2013	2014	2015	2016	2017	2018
Busca Ativa Retorno		18,75%	13,61%	52,35%	27,32%	69,76%	52,93%

*Rotura artificial de membranas

N = 251

Média = 22,59%



Fonte: Livro de parto dos respectivos Hospitais Municipais com Parto Seguro. Meta: 30%
 Mês de Referência: Fevereiro 2019.
 Meta ≤ 30%

Comparativo Histórico	
Fevereiro	2018
Rotura Artificial da membrana	24,23%

Fórmula: N° de partos com rotura artificial de membrana x 100 / Total de partos.

OBS 1: Incluído somente os partos realizados nos quartos PPP do Hospital Vila Nova Cachoeirinha.

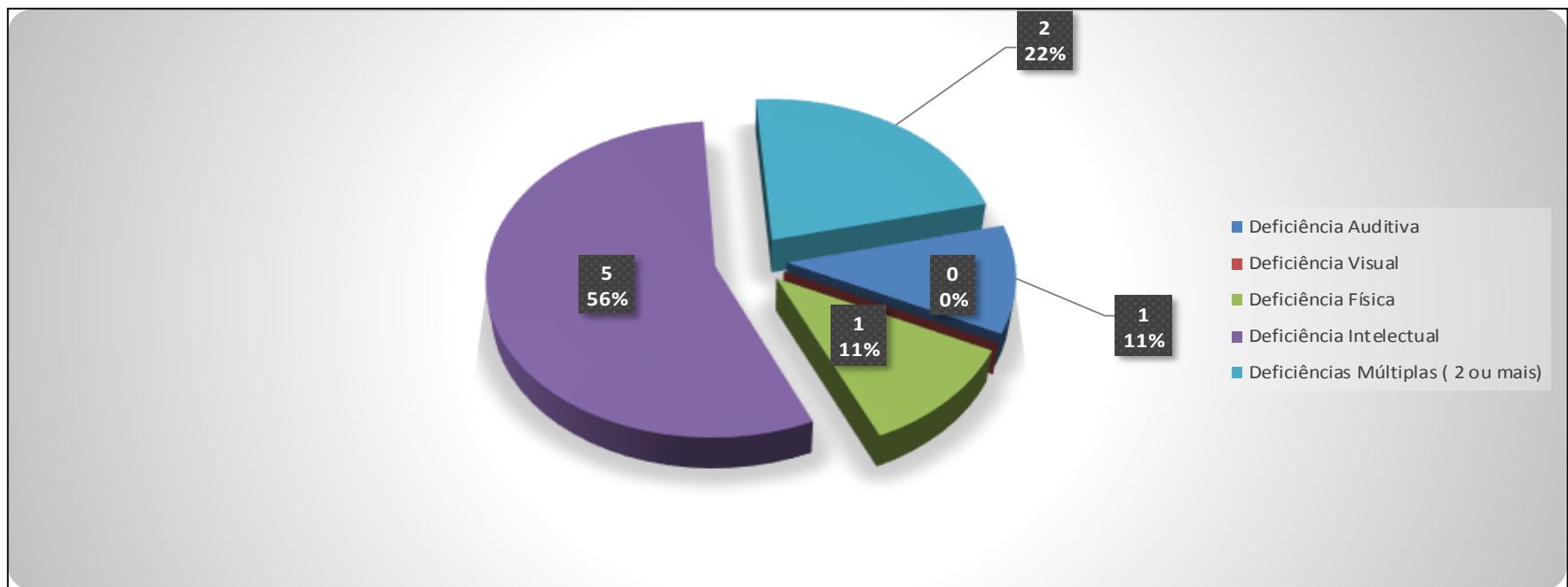
OBS 2: Hospital Servidor Público Municipal não entra na média devido ausência de enfermeira obstetra na assistência ao parto.

***Indicador de boas praticas – Proteção de membranas.**

Partos de mulheres portadoras de alguma deficiência

N = 09

Média = 0,44%



Fonte: Livro de parto dos respectivos Hospitais Municipais com Parto Seguro.
 Mês de Referência: Fevereiro 2019.

Deficiência Intelectual – Alípio Correia Netto, Tide Setúbal, Ignácio Proença de Gouvêa e Vila Nova Cachoeirinha .

Deficiência Auditiva – Mário Degni.

Deficiência Física – Vila Nova Cachoeirinha.

Deficiência Múltipla – Tide Setubal.

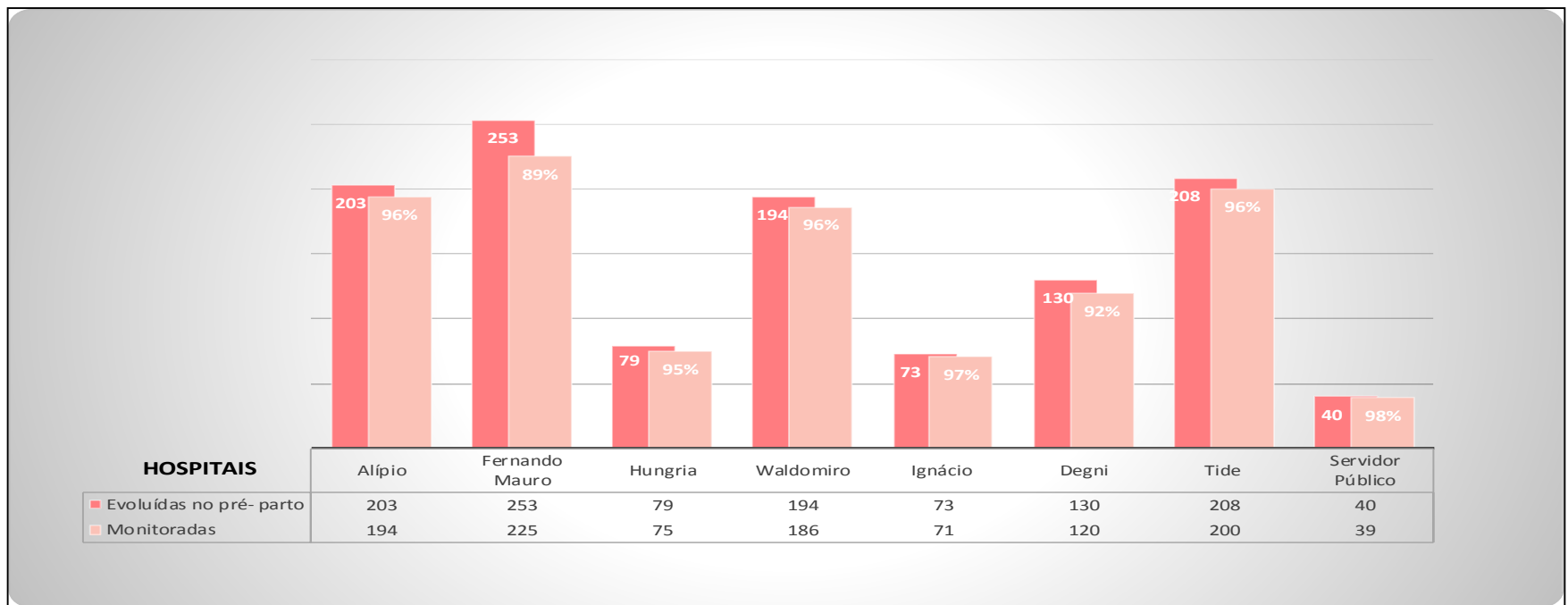
Fórmula: N° de partos com deficiência por tipo x 100 / Total de partos.

OBS: Incluído somente os partos realizados nos quartos PPP do Hospital Vila Nova Cachoeirinha.

*Monitoramento das parturientes com partograma

N = 1.110

Média = 94%



Fonte: Livro de parto dos respectivos Hospitais Municipais com Parto Seguro - **Meta: 90%**.
 Mês de Referência: Fevereiro 2019.
 Meta: 95%

Comparativo Histórico					
FEV	2014	2015	2016	2017	2018
Partograma	97,31%	99,28%	99,52%	95,36%	77,15%

Fórmula : N° de partos com partogramas preenchidos corretamente $\times 100 /$ total de partos evoluídos no pré-parto com intervalo de tempo entre nascimento e internação ≥ 2 h.

OBS 1 : O hospital Cachoeirinha foi excluído da média por haver ausência de condutas humanizadas no partograma.

Elementos essenciais do partograma: dilatação, esvaecimento cervical, descida da apresentação, posição fetal, linhas de alerta e ação individual, condições da bolsa das águas, batimentos cardíacos fetais, contrações uterinas, aspecto do líquido amniótico e condutas humanizadas.

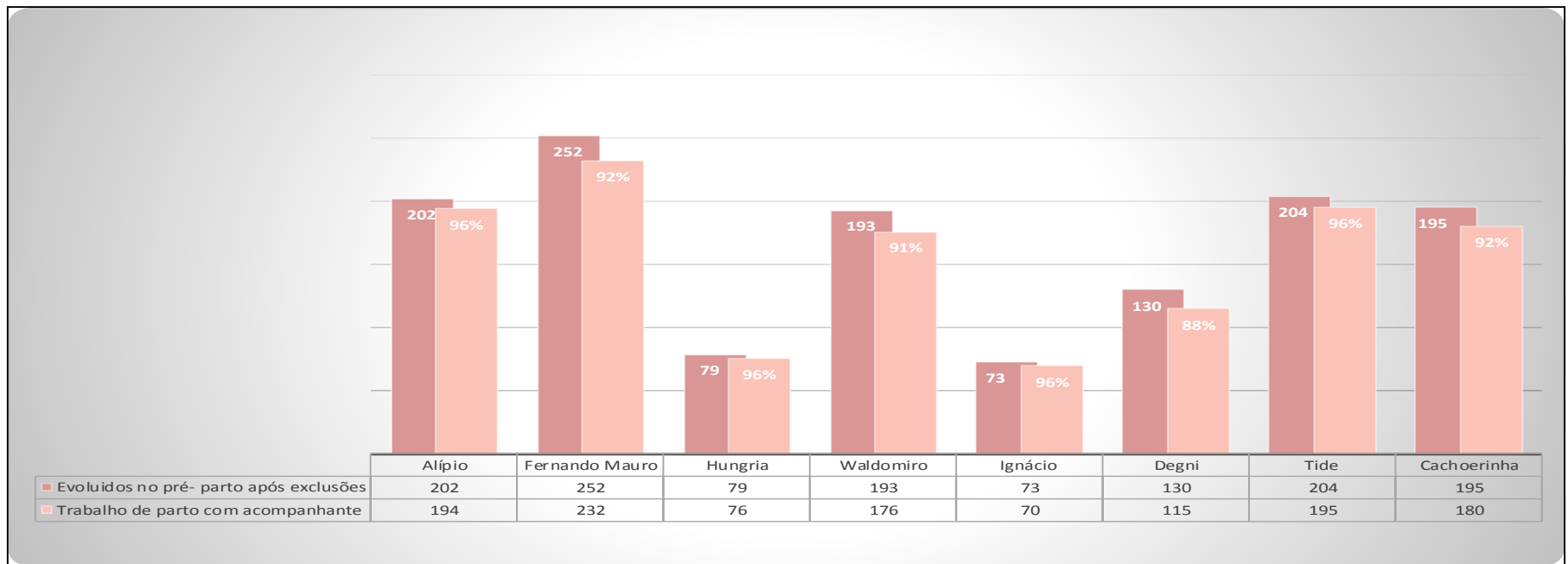
OBS 2 : O indicador teve uma diminuição em relação aos outros anos devido a alteração nas variáveis. O que antes era exclusão (Parto expulsivo), agora é considerado melhoria.

***Indicador de boas práticas – Presença de partograma.**

*Acompanhante no trabalho de parto

N = 1.238

Média = 93,22%



Fonte: Livro de parto dos respectivos Hospitais Municipais com Parto Seguro.
 Mês de Referência : Fevereiro 2019.
 Meta: 95%.

Comparativo Histórico					
Fev	2014	2015	2016	2017	2018
Acompanhante	95,78%	96,66%	96,66% *	85,50%	90,70%

Fórmula: Nº de partos com acompanhantes no trabalho de parto x 100 / total de partos evoluídos no pré – parto.

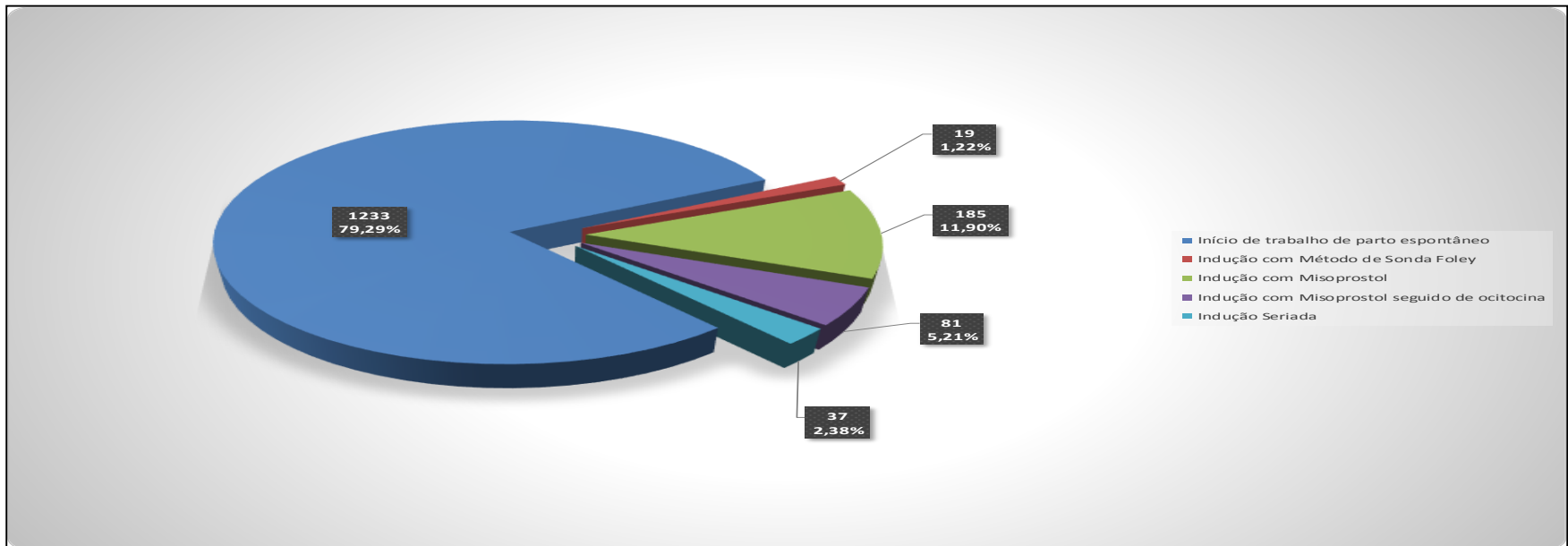
OBS1: Incluído somente os partos realizados nos quartos PPP do Hospital Vila Nova Cachoeirinha.

OBS 2 : O indicador teve uma diminuição em relação aos outros anos devido a alteração nas variáveis. O que antes era exclusão (Parto expulsivo), agora é considerado melhoria.

OBS 3: Excluído no momento o Hospital do Servidor Público Municipal com equipe de enfermagem incompleta e modelo do Programa Parto Seguro á Mãe Paulistana não incorporada completamente.

Tipo de início do trabalho de parto

N = 1.233



Fonte: Livro de parto dos respectivos Hospitais Municipais com Parto Seguro.

Mês de Referência: Fevereiro 2019.

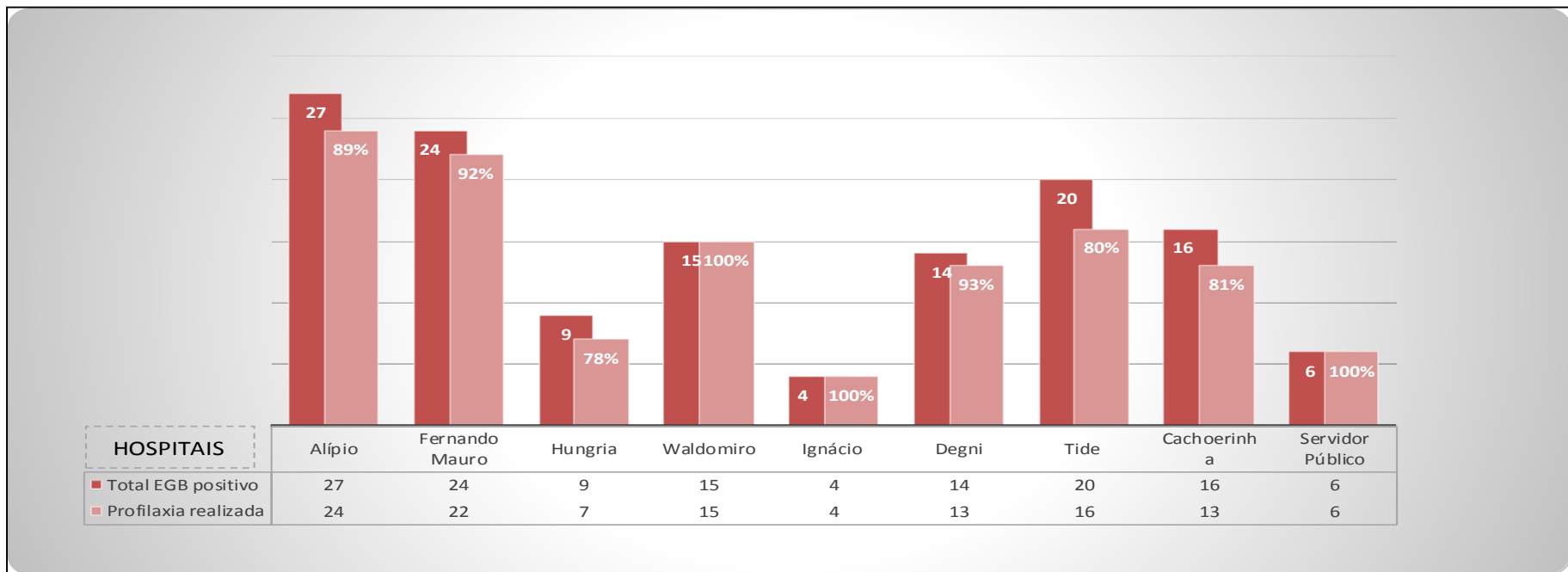
Meta: Evolução fisiológica $\geq 50\%$

Comparativo Histórico				
Mês	Cesárea sem indução ou ausência de TP	Início Espontâneo de Trabalho de parto		Indução do trabalho de parto
		Evolução fisiológica do trabalho de parto	Condução do Trabalho de Parto	
fev/18	19,70%	57,04%	24,03%	18,68%
fev/19	18,33%	61,93%	19,56%	21,28%

Cobertura profilática do “Streptococcus Agalactiae”

N = 120

Média = 88,89%



Fonte: Livro de parto dos respectivos Hospitais Municipais com Parto Seguro.
 Mês de Referência: Fevereiro 2019.
 Meta 85%

Comparativo Histórico					
fev	2014	2015	2016	2017	2018
Estreptococcus	80,00%	84,89%	50,00%	83,92%	84,57%

Fórmula: N° de gestantes positivadas, medicadas a cada quatro horas até o parto x 100 / n° de gestantes positivadas admitidas no CO.

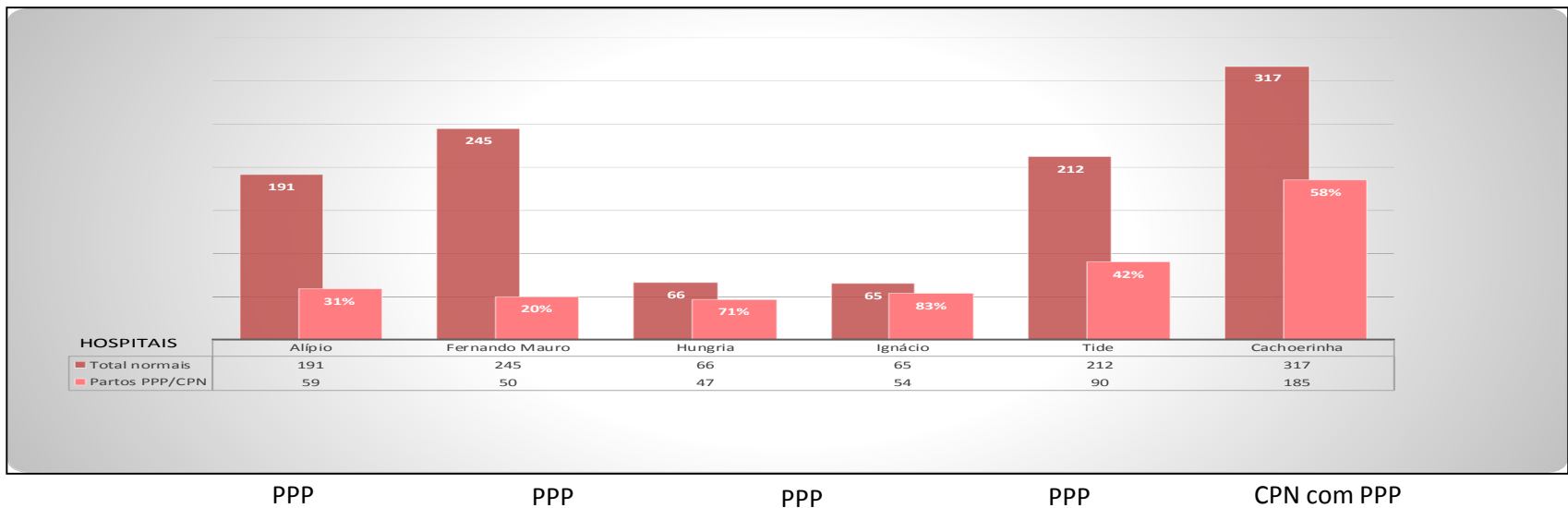
OBS 1: Casos não tratados, devido nascimento antes da segunda dose ou admissão da cliente no período expulsivo.

OBS 2: Incluído somente os partos realizados nos quartos PPP do Hospital Vila Nova Cachoeirinha.

Total de partos no PPP

N = 485

Média = 51,07%



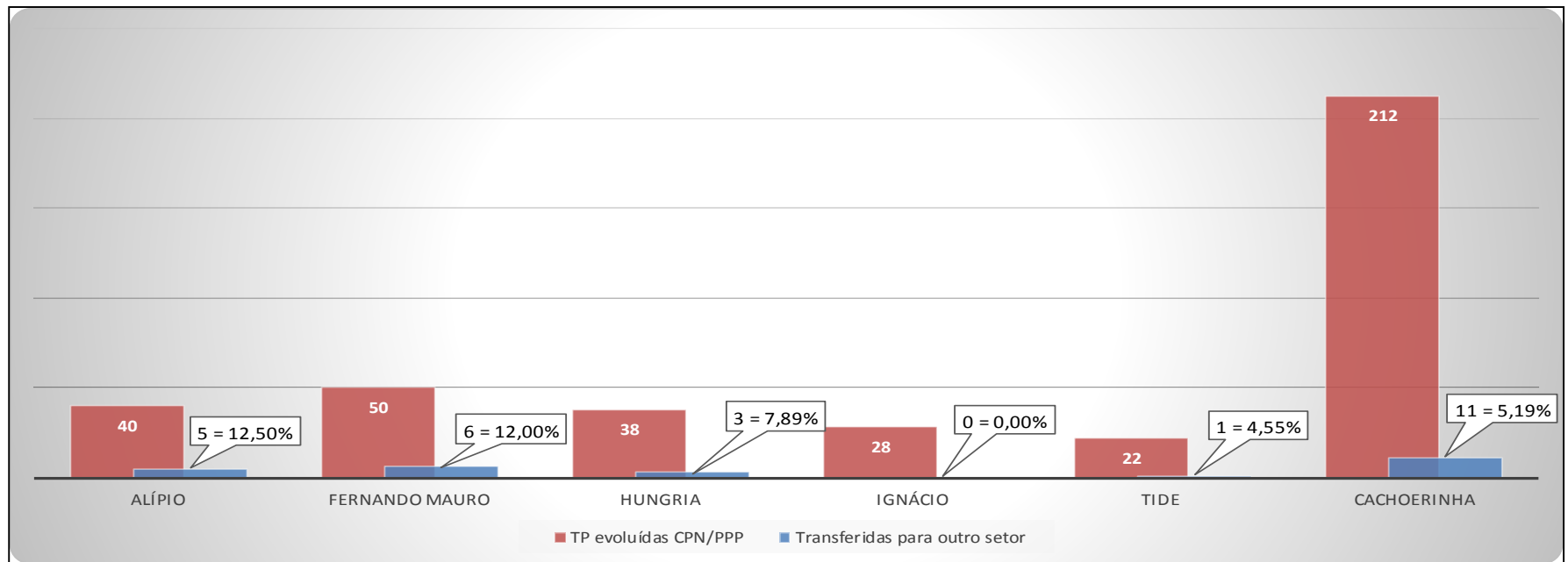
Fonte: Livro de parto dos respectivos Hospitais Municipais com Parto Seguro.
 Mês de Referência: Fevereiro 2019.

Fórmula: $\text{N}^\circ \text{ de partos normais} \times 100 / \text{partos no CPN} - \text{PPP}$.

OBS: Neste gráfico constam os hospitais que dispõe de CPN e de quarto PPP.

Percentual de transferências do PPP

N = 26 Média = 6,67%



Fonte: Livro de parto dos respectivos Hospitais Municipais com Parto Seguro.
 Mês de Referência: Fevereiro 2019.

Fórmula: N° de trabalho de partos evoluídas no CPN - PPP x 100 / transferidas para outro setor.

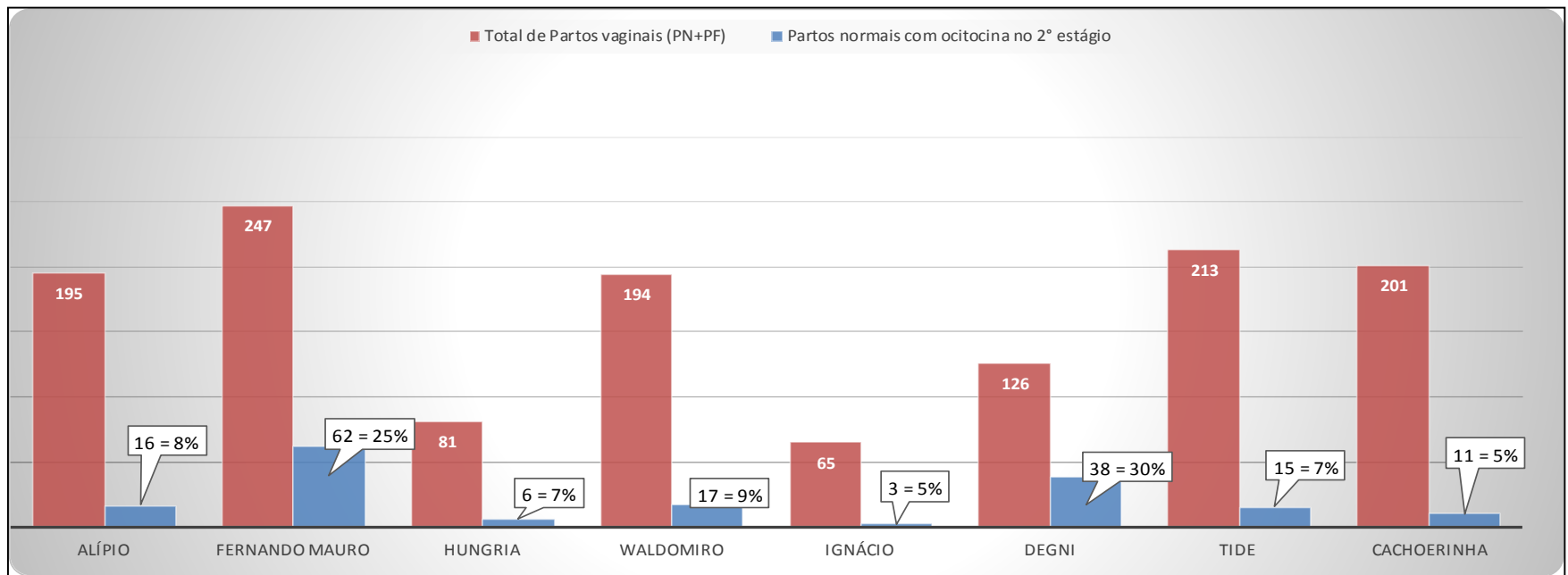
OBS: Neste gráfico constam os hospitais que dispõe de CPN e de quarto PPP.

Hospitais	Solicitação médica	Parto operatório	Indicação cirúrgica	Vitalidade fetal alterada	Total
Alípio	4	0	0	1	5
Fernando Mauro	1	0	2	3	6
Hungria	0	1	1	1	3
Ignácio	0	0	0	0	0
Tide	0	0	0	1	1
Cachoeirinha	7	1	3	0	11
Total	12	2	6	6	26

*Partos normais com ocitocina no 2º estágio

N = 189

Média = 14,00%



Fonte: Livro de parto dos respectivos Hospitais Municipais com Parto Seguro.
 Mês de Referência: Fevereiro 2019.
 Meta: 15%

Comparativo Histórico	
FEV	2018
Ocitocina no 2º estágio PN	26,69%

Fórmula: Nº de partos normais com ocitocina no 2º estágio do parto x 100 / total de partos normais.

OBS: Incluído somente os partos realizados nos quartos PPP do Hospital Vila Nova Cachoeirinha.

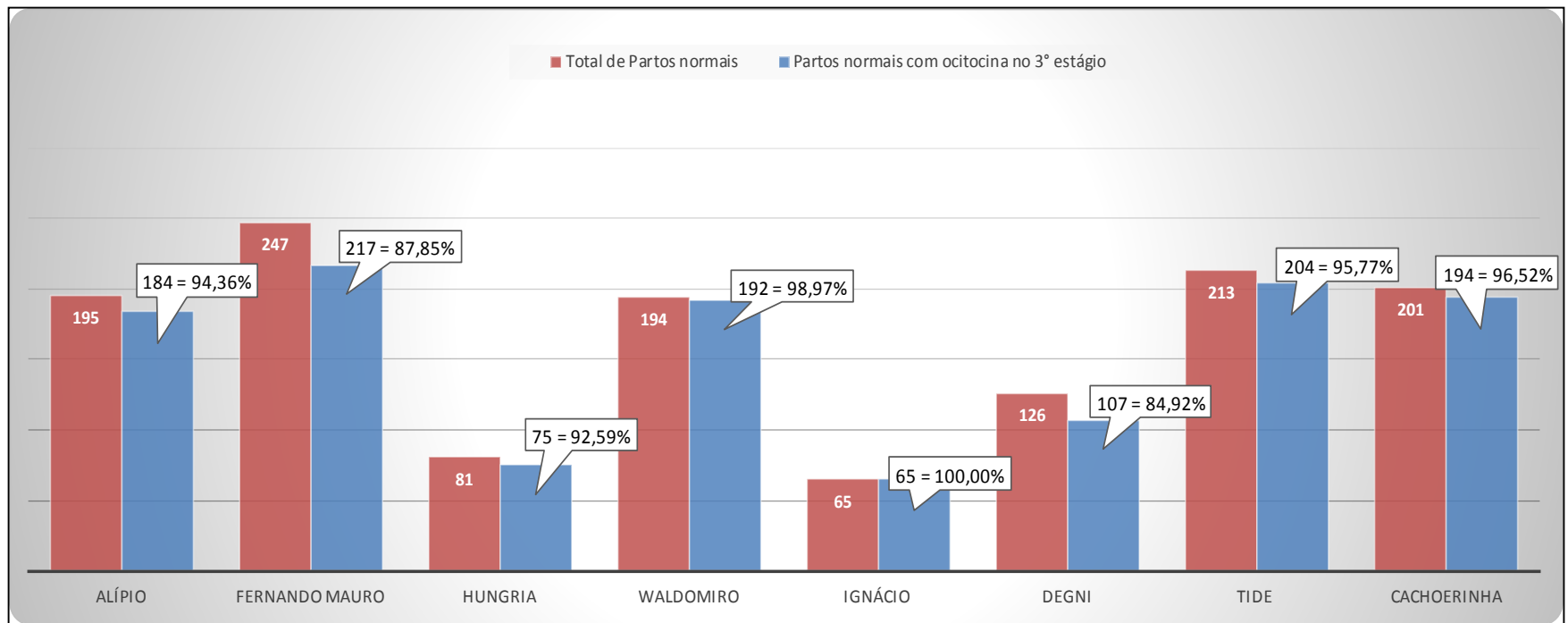
Hospital Servidor Público foi excluído da média por haver ausência de condutas humanizadas.

***Indicador de boas práticas**

*Partos normais com ocitocina no 3º estágio

N = 1.238

Média = 93,65%



Fonte: Livro de parto dos respectivos Hospitais Municipais com Parto Seguro.

Mês de Referência: Fevereiro 2019.

Meta 70%.

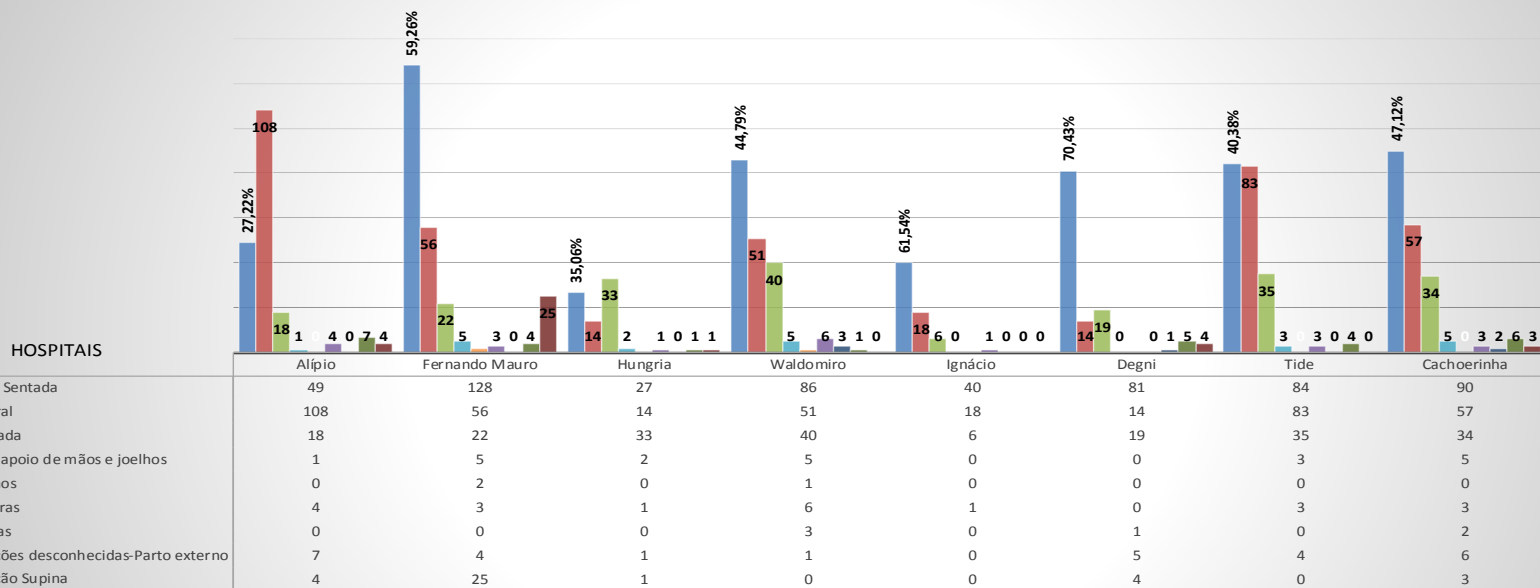
Observação: Incluído somente os partos realizados nos quartos PPP do Hospital Vila Nova Cachoeirinha.

Posição no Parto Normal Semi Sentada

Total de partos normais: 1.281

N= 585

Semi Sentada= 45,67%



Fonte: Livro de parto dos respectivos Hospitais Municipais com Parto Seguro.

Mês de Referência: Fevereiro 2019

Meta : ≤ 50% Semi Sentada

Fórmula: Nº de partos normais realizados em posição não supina X 100 / Total de partos normais após exclusão.

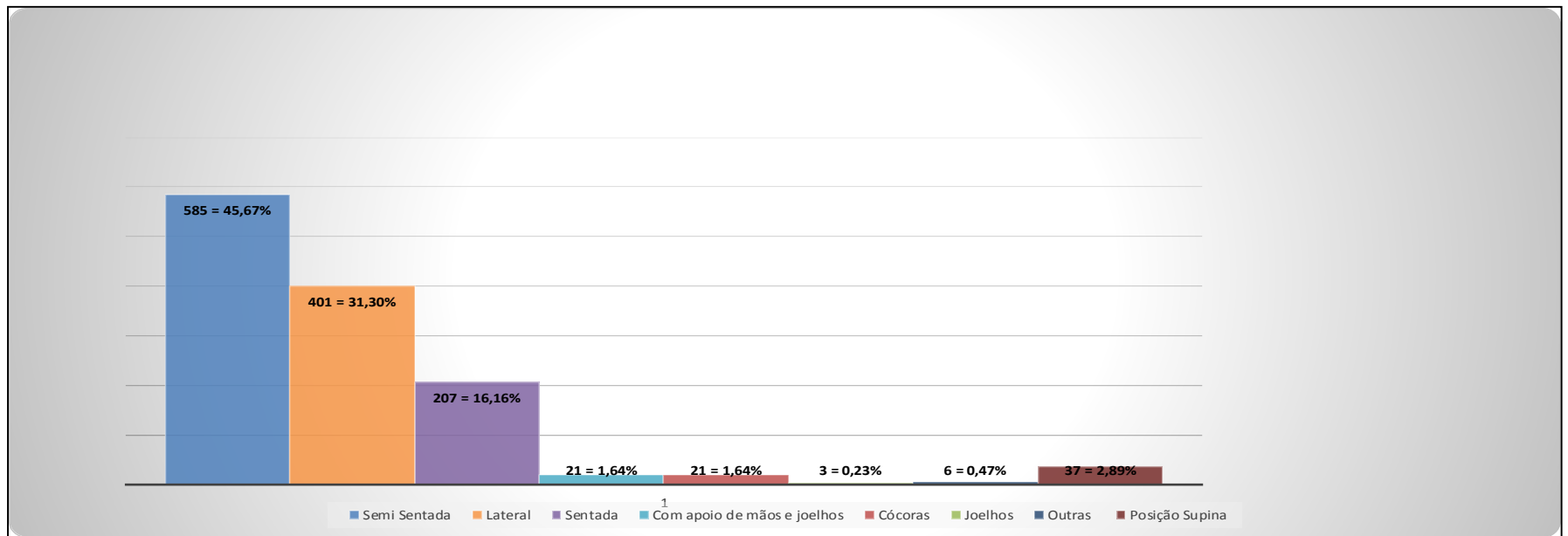
OBS: Incluído somente os partos realizados nos quartos PPP do Hospital Vila Nova Cachoeirinha.

*Indicador de boas praticas

**Posições no parto normal

Total de partos normais: 1.281

Média de partos normais em posições não supina = 94,10%



Fonte: Livro de parto dos respectivos Hospitais Municipais com Parto Seguro
 Mês de Referência: Fevereiro 2019
 Meta: 95% não supina.

Fórmula: Nº de partos normais realizados em posição não supina X 100 / Total de partos normais após exclusão.

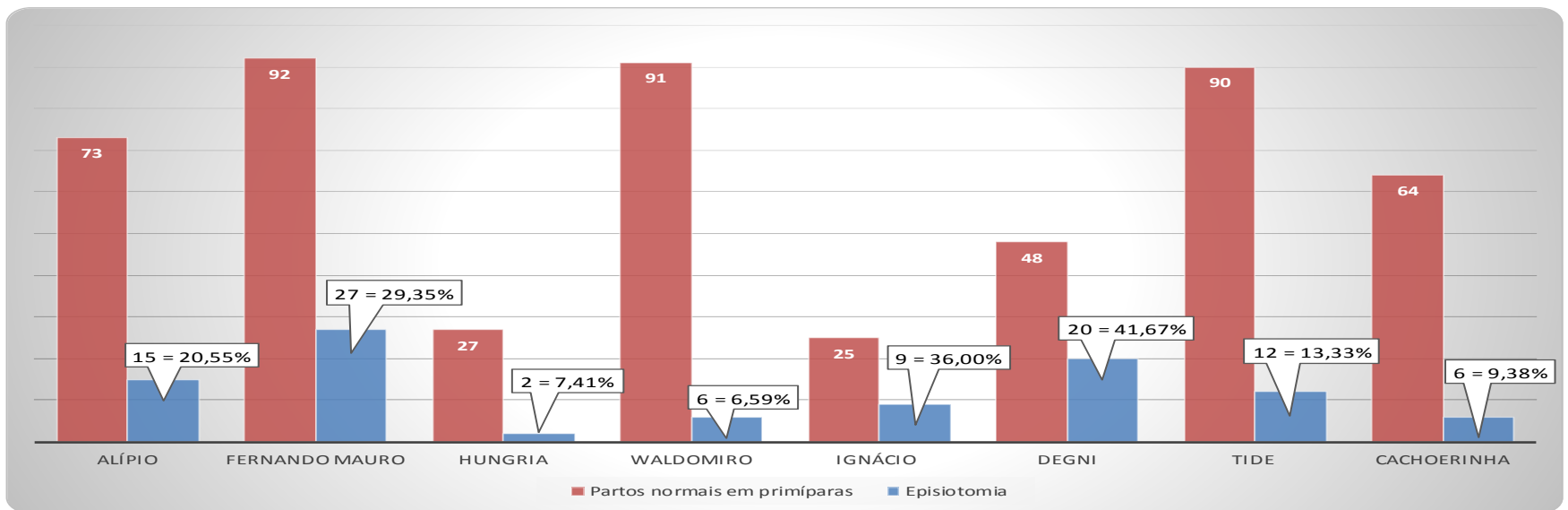
OBS: Incluído somente os partos realizados nos quartos PPP do Hospital Vila Nova Cachoeirinha.

***Indicador de boas praticas**

*Taxa de episiotomia em primíparas

N = 97

Média = 19%



Fonte: Livro de parto dos respectivos Hospitais Municipais com Parto Seguro.
 Mês de Referência: Fevereiro 2019
 Meta: ≤ 15%.

HISTÓRICO COMPARATIVO							
FEV	2012	2013	2014	2015	2016	2017	2018
Episiotomia em Primíparas	55,20%	44,29%	38,77%	28,07%	18,21%	13,75%	15,43%

Fórmula: Nº de partos vaginais com episiotomia em primíparas x 100 / total de partos vaginais em primíparas.

OBS 1: Incluído somente os partos realizados nos quartos PPP do Hospital Vila Nova Cachoeirinha.

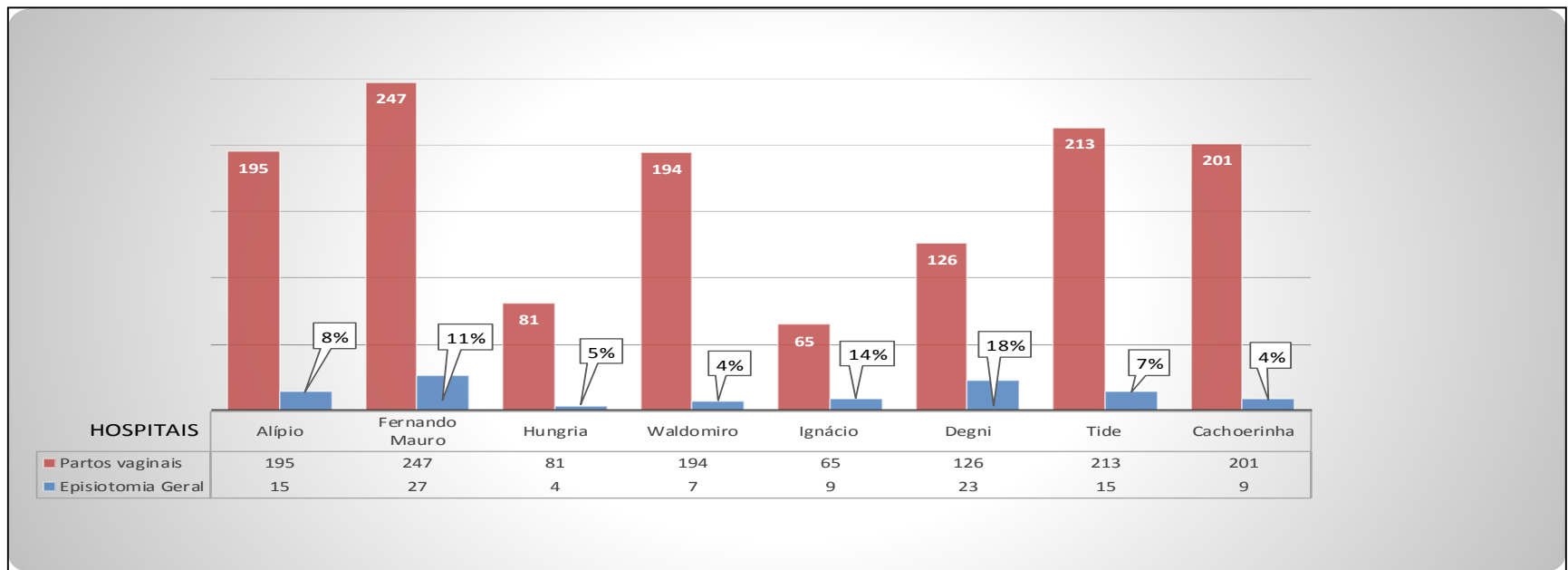
OBS 2: Excluído no momento o Hospital do Servidor Público Municipal com equipe de enfermagem incompleta e modelo do Programa Parto Seguro á Mãe Paulistana não incorporado completamente.

***Indicador de boas praticas**

*Taxa geral de episiotomia

N = 109

Média = 8%



Fonte: Livro de parto dos respectivos Hospitais Municipais com Parto Seguro.

Mês de Referência: Fevereiro 2019-

Meta: < 10%.

Fórmula: N° de partos vaginais com episiotomia x 100 / total de partos vaginais.

OBS 1: Incluído somente os partos realizados nos quartos PPP do Hospital Vila Nova Cachoeirinha.

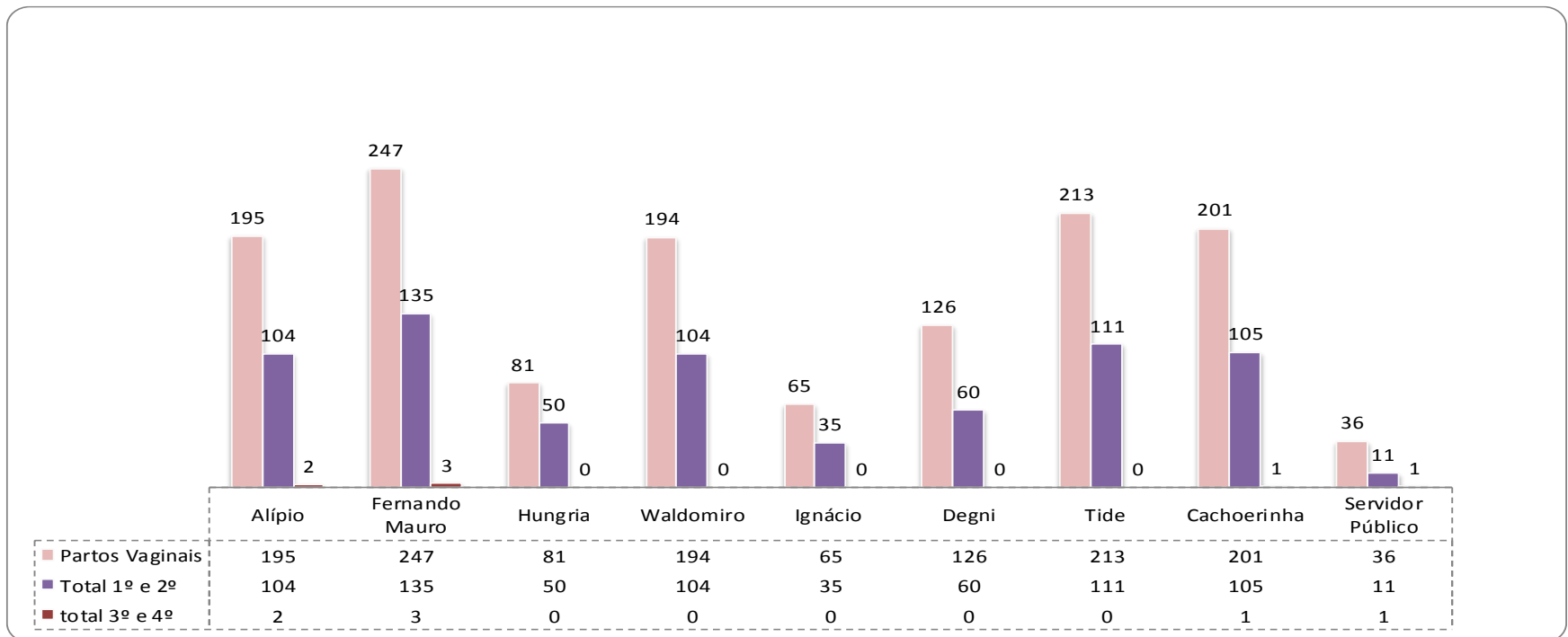
OBS 2: Excluído no momento o Hospital do Servidor Público Municipal com equipe de enfermagem incompleta e modelo do Programa Parto Seguro à Mãe Paulista não incorporada completamente.

***Indicador de boas práticas**

Lacerações perineais

Lacerações de 1º e 2º N = 715 Média = 52,65%

Lacerações de 3º e 4º N = 07 Média = 0,52%



Fonte: Livro de parto dos respectivos Hospitais Municipais com Parto Seguro
 Mês de Referência: Fevereiro 2019.
 Meta 3º e 4º 0,5%

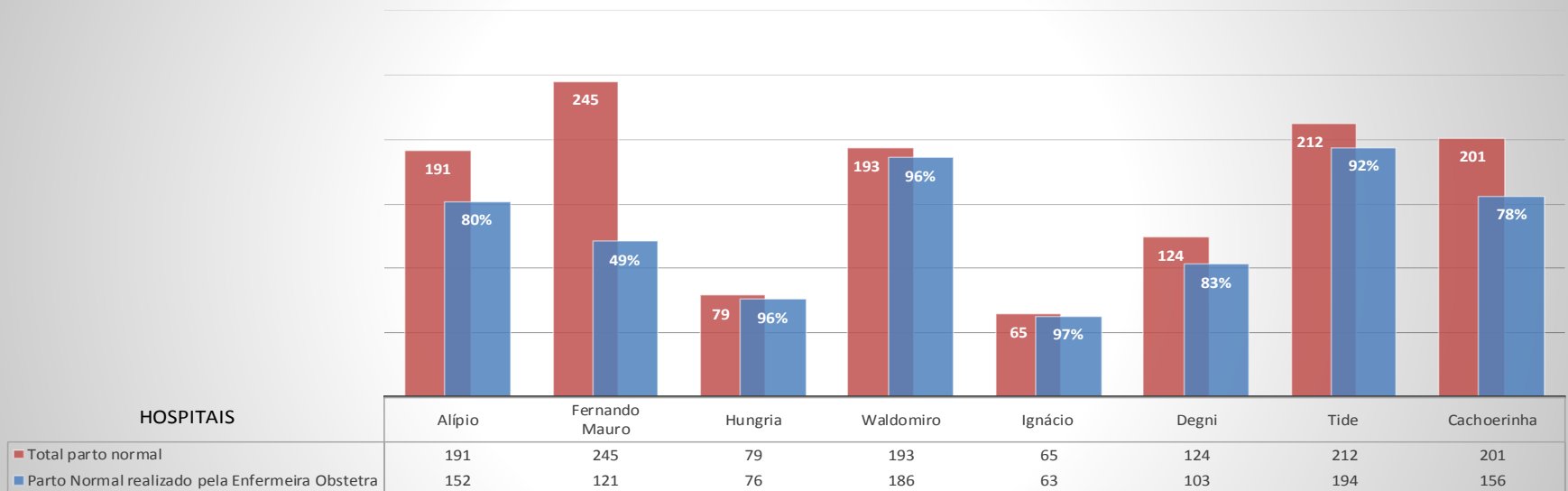
mês	Comparativo Histórico							
	jun/18	jul/18	ago/18	set/18	out/18	nov/18	dez/18	jan/19
Lacerações de 1º e 2º grau	51,47%	53,32%	49,91%	53,05%	54,39%	51,27%	48,16%	50,88%
Lacerações de 3º e 4º grau	0,38%	0,53%	0,20%	0,38%	0,41%	0,73%	0,56%	0,14%

Fórmula: Nº de partos normais com lacerações de 1º e ou 2º grau x 100 / total de partos normais.

OBS 1: Incluído somente os partos realizados nos quartos PPP do Hospital Vila Nova Cachoeirinha.

Parto normal realizado pela enfermeira obstetra pelo total partos normais

N = 1.051
 Média = 80%



Fonte: Livro de parto dos respectivos Hospitais Municipais com Parto Seguro.
 Mês de Referência: Fevereiro 2019.

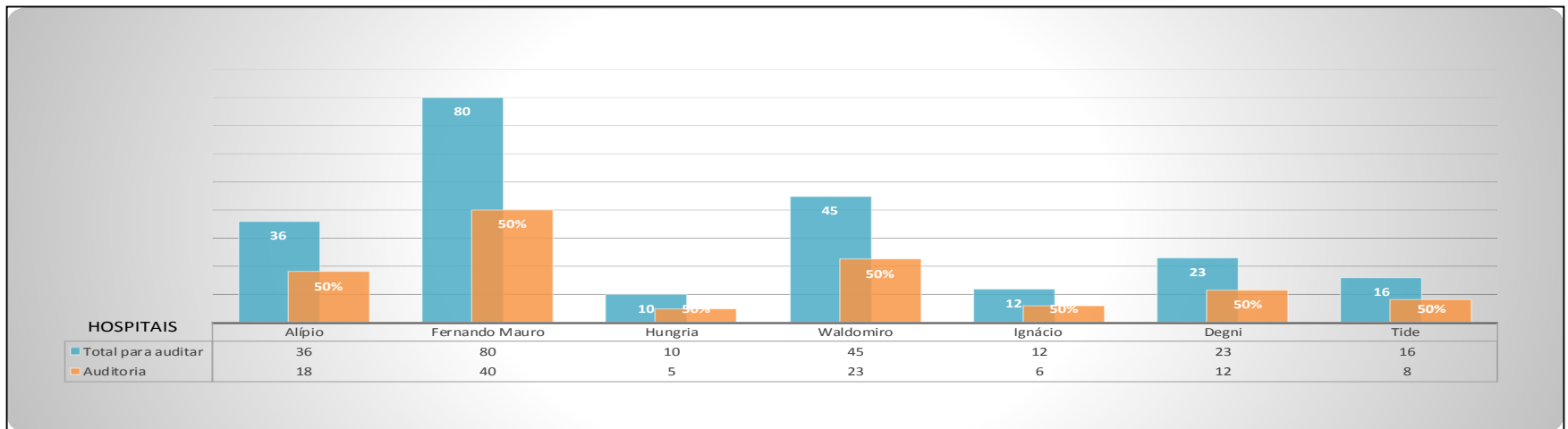
Comparativo Histórico	
Fevereiro	2018
Parto Normal Realizado pela Enfermeira Obstetra (Total de partos Normais)	85,02%

Fórmula: Nº de partos normais realizados pela Enfermeira Obstetra x 100 / Total de partos normais.

OBS 1: Incluído somente os partos realizados nos quartos PPP do Hospital Vila Nova Cachoeirinha.

OBS 2: Não Incluído o Hospital do Servidor Público Municipal HSPM nesse gráfico pois não adotou Enfermeira Obstetras para realização de partos.

Estudo das evidências de indicações de cesáreas conforme os dois grupos predominantes da Classificação de Robson



Fonte : Relatório mensal de indicadores das supervisoras de enfermagem nos hospitais com Parto Seguro.
 Mês de Referência: Fevereiro 2019
 Meta : 50%.

- Grupo 1 – nulíparas com feto único, cefálico, \geq 37 sem, em trabalho de parto espontâneo
- Grupo 2 - nulíparas com feto único, cefálico, > 37 sem, cujo parto é induzido ou que são submetidas à cesárea antes do início do trabalho de parto.
- Grupo 3 – multíparas sem cesárea anterior, com feto único, cefálico, \geq 37 sem, em trabalho de parto espontâneo.
- Grupo 4 - multíparas sem cesárea anterior, com feto único, cefálico, > 37 sem ,cujo parto é induzido ou que são submetidas à cesárea antes do início do trabalho de parto.
- Grupo 5 –todas as multíparas com pelo menos uma cesárea anterior, com feto único , cefálico, > 37 sem.
- Grupo 6 – todas as nulíparas com feto único em apresentação pélvica.
- Grupo 7 – todas as multíparas com feto único em apresentação pélvica, incluindo aquelas com cesárea(s) anterior(es).
- Grupo 8 –todas as mulheres com gestação múltipla, incluindo aquelas com cesárea(s) anterior(es)
- Grupo 9 –todas as gestantes com feto em situação transversa ou oblíqua, incluindo aquelas com cesárea(s) anterior(es).
- Grupo 10 – todas as gestantes com feto único e cefálico, < 37 semanas, incluindo aquelas com cesárea(s) anterior(es).

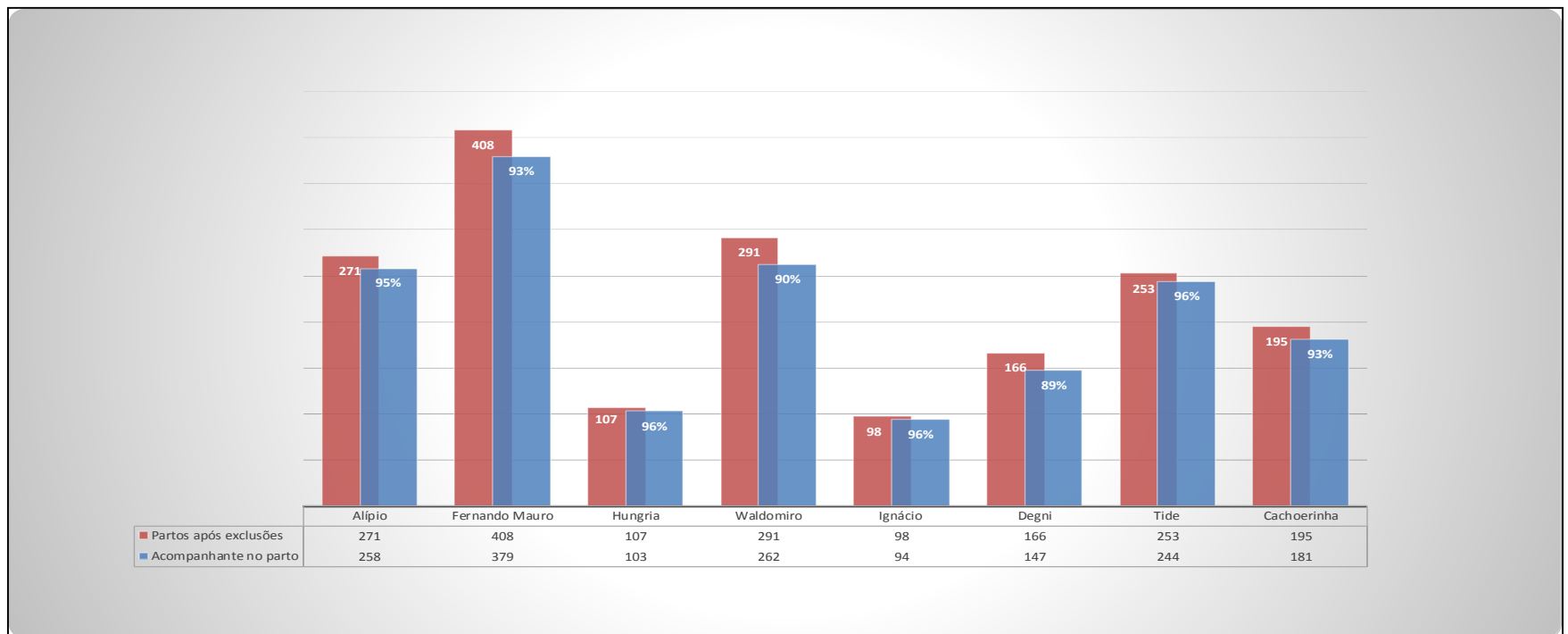
Hospitais	1º Grupo predominant e para evidência de	2º Grupo predominante para evidência de PC	Total
Alípio	12(5A)	6(2)	18
F. Mauro	24(5A)	16(2)	40
Hungria	3 (5A)	2 (2)	5
Waldomiro	12(5A)	11(2)	23
Ignácio	3(5A)	3(2)	6
M. Degni	8 (5A)	4(2)	12
Tide	4(2)	4(5A)	8

*Indicador de acompanhamento do Risco da cesárea.

*Presença de acompanhante no parto

N = 1.668

Média = 93,24%



Fonte: Livro de parto dos respectivos Hospitais Municipais com Parto Seguro
 Mês de Referência: Fevereiro 2019
 Meta : 95%.

Comparativo Histórico						
	Fev	2014	2015	2016	2017	2018
Presença de acompanhante no parto		92,42%	96,48%	98,68%	88,68%	91,19%

Fórmula: Total de acompanhantes no parto x 100 / total de partos hospitalares.

OBS 1: Incluído somente os partos realizados nos quartos PPP do Hospital Vila Nova Cachoeirinha.

OBS 2: Excluído no momento o Hospital do Servidor Público Municipal com equipe de enfermagem incompleta e modelo do Programa Parto Seguro à Mãe Paulistana não incorporada completamente.

Classificação dos recém-nascidos por peso ao nascer N = 1.904



Peso	%
<500g	0,00%
500g a 999g	0,37%
1000g a 1499g	0,74%
1500g a 1999g	1,21%
2000g a 2499g	6,99%
2500g a 2999g	24,79%
3000g a 3499g	40,97%
3500g a 3999g	20,38%
≥ 4000g	4,57%

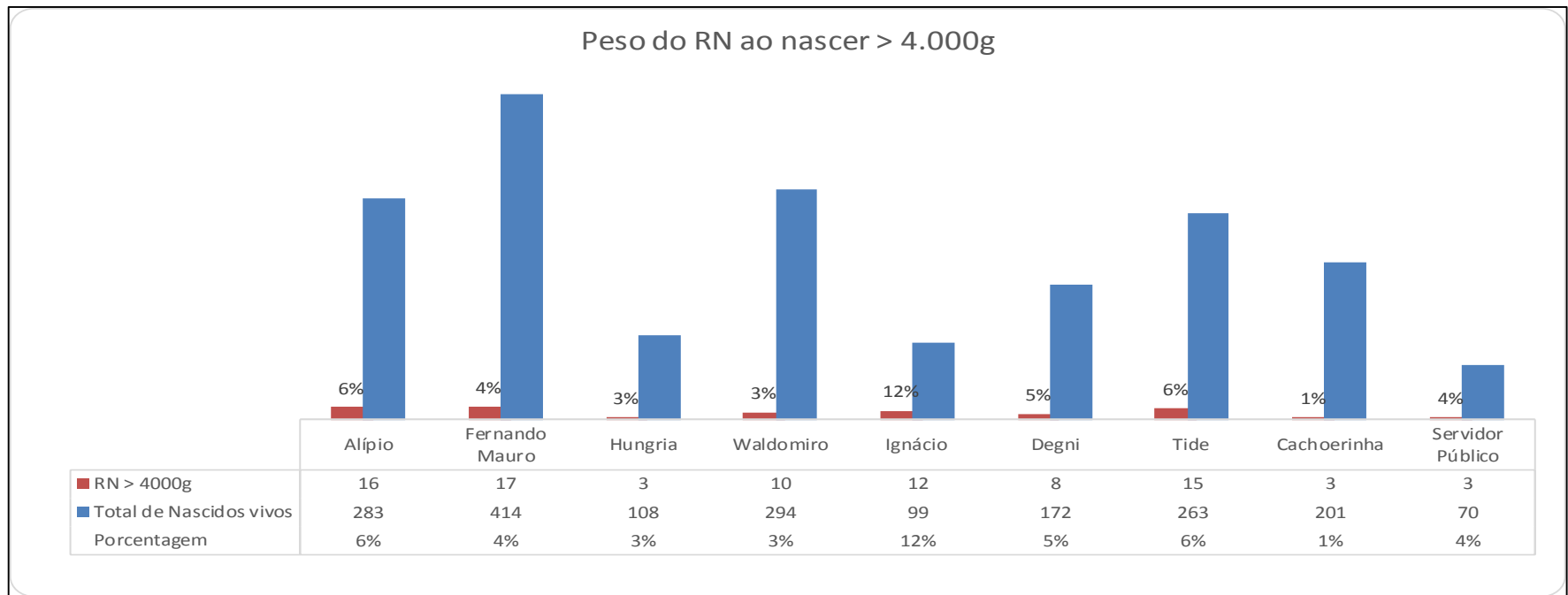
Fonte: Livro de parto dos respectivos Hospitais Municipais com Parto Seguro.
 Mês de Referência: Fevereiro 2019.

OBS: Incluído somente os partos realizados nos quartos PPP do Hospital Vila Nova Cachoeirinha.

Peso do RN ao nascer > 4.000g

N = 87

Média = 4,57%



Fonte: Livro de parto dos respectivos Hospitais Municipais com Parto Seguro.
 Mês de Referência: Fevereiro 2019.

Comparativo Histórico							
Mês /ano	jul/18	ago/18	set/18	out/18	nov/18	dez/18	jan/19
> 4000	3,73%	4,44%	5,15%	4,13%	4,50%	4,42%	3,71%


Fórmula: N° de recém-nascidos com peso ao nascer > 4.000g x 100 / Total de nascidos vivos.

OBS: Incluído somente os partos realizados nos quartos PPP do Hospital Vila Nova Cachoeirinha.

Taxa de recém-nascidos com Apgar < 7 no 5º minuto de vida

N = 19

Média = 0,87%



Fonte: Serviço de arquivo médico e estatístico de cada Hospital Municipal (SAME) e Coordenação de Neonatologia
Mês de Referência: Fevereiro 2019.

Comparativo Histórico				
Fev	2015	2016	2017	2018
Apgar < 7 no 5º minuto de vida	0,96%	0,72%	0,83%	1,05%

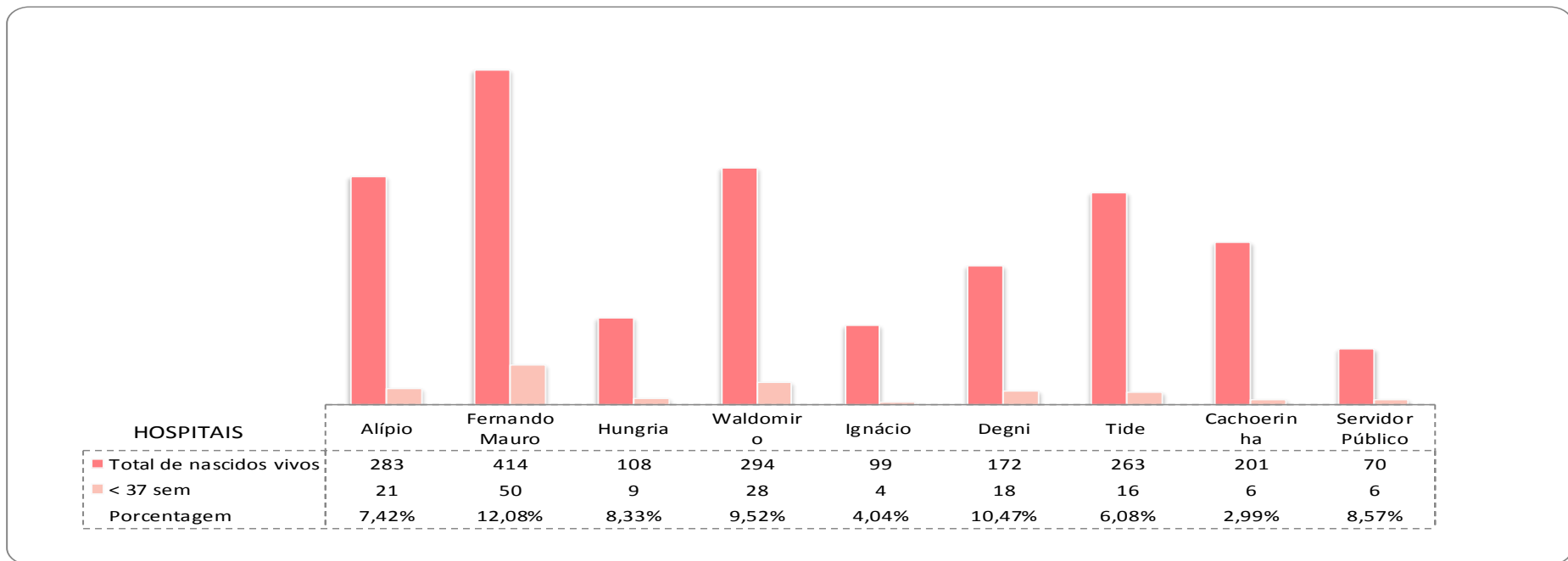
Nascidos vivos com Apgar < 7 no 5º minuto de vida		
Idade gestacional	Pré Termo	Termo
	11	8
Total	19	
Reanimação dos Rn's	Pré Termo	Termo
	10	8
Total	18	
RNs com apgar < 7 no 1º minuto	Pré Termo	Termo
	8	8
UTI	0	0
UCIN	0	0
AC	0	0
SVO	2	0
Total	10	8

Formula: Nº de recém-nascidos com Apgar < que 7 no 5ª minuto de vida x 100 / total de nascidos vivos.
OBS: Incluído somente os partos realizados nos quartos PPP do Hospital Vila Nova Cachoeirinha.

Classificação dos Recém-nascidos por idade gestacional < 37 semanas

N = 158

Média = 7,72%

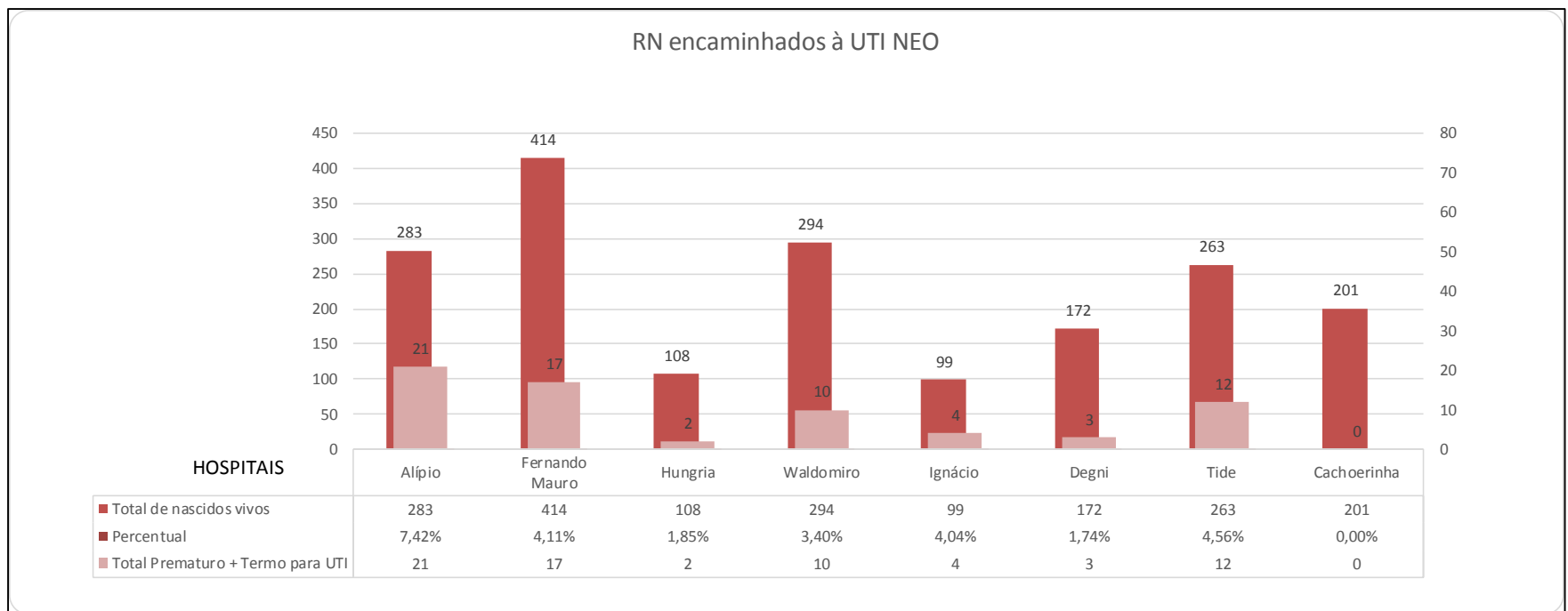


Fonte: Livro de parto dos respectivos Hospitais Municipais com Parto Seguro
 Mês de Referência: Fevereiro 2019.

Comparativo Histórico						
Mês /ano	ago/18	set/18	out/18	nov/18	dez/18	jan/19
< 37 Semanas	9,49%	7,93%	8,51%	8,38%	8,49%	8,48%

RN encaminhados à UTI NEO

N = 69 Média = 3,76%



Fonte: Livro de parto dos respectivos Hospitais Municipais com Parto Seguro
Mês de Referência: Fevereiro 2019.

Formula: N° de recém-nascidos com idade gestacional < 37 semanas e \geq 37semanas x 100 / total de nascidos vivos.

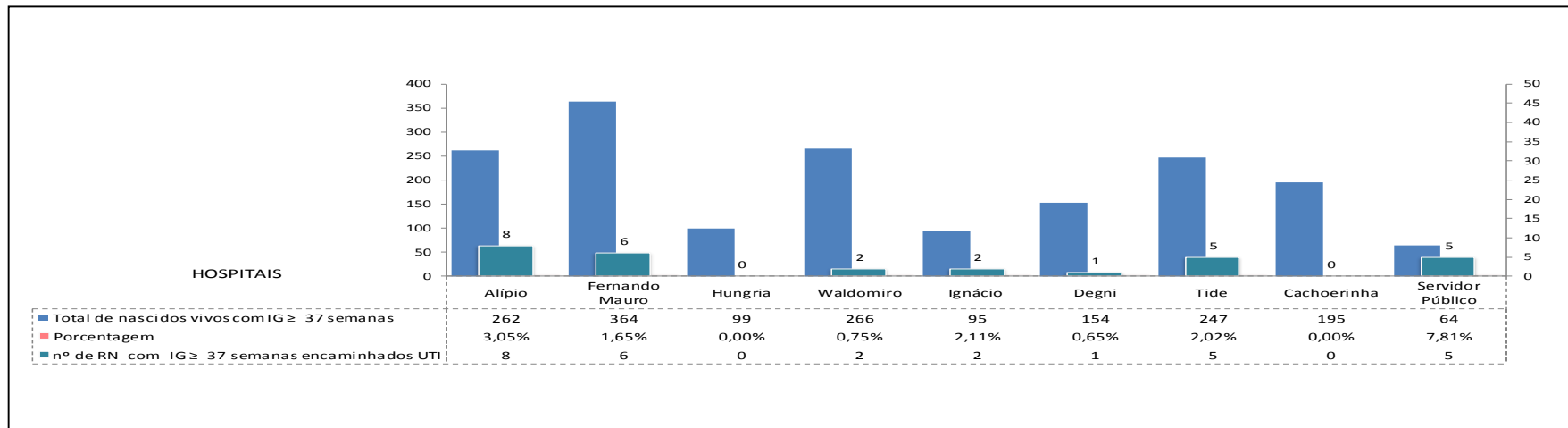
OBS 1: Incluído somente os partos realizados nos quartos PPP do Hospital Vila Nova Cachoeirinha.

OBS 2: : Excluído no momento o Hospital do Servidor Público Municipal por não estar incorporado todo o modelo assistencial do Programa Parto Seguro á mãe paulistana .

Taxa de recém-nascidos encaminhados à UTI neonatal com IG ≥ 37 semanas

N= 29

Média = 1,66%



Fonte: Livro de parto dos respectivos Hospitais Municipais com Parto Seguro
Mês de Referência: Fevereiro 2019.

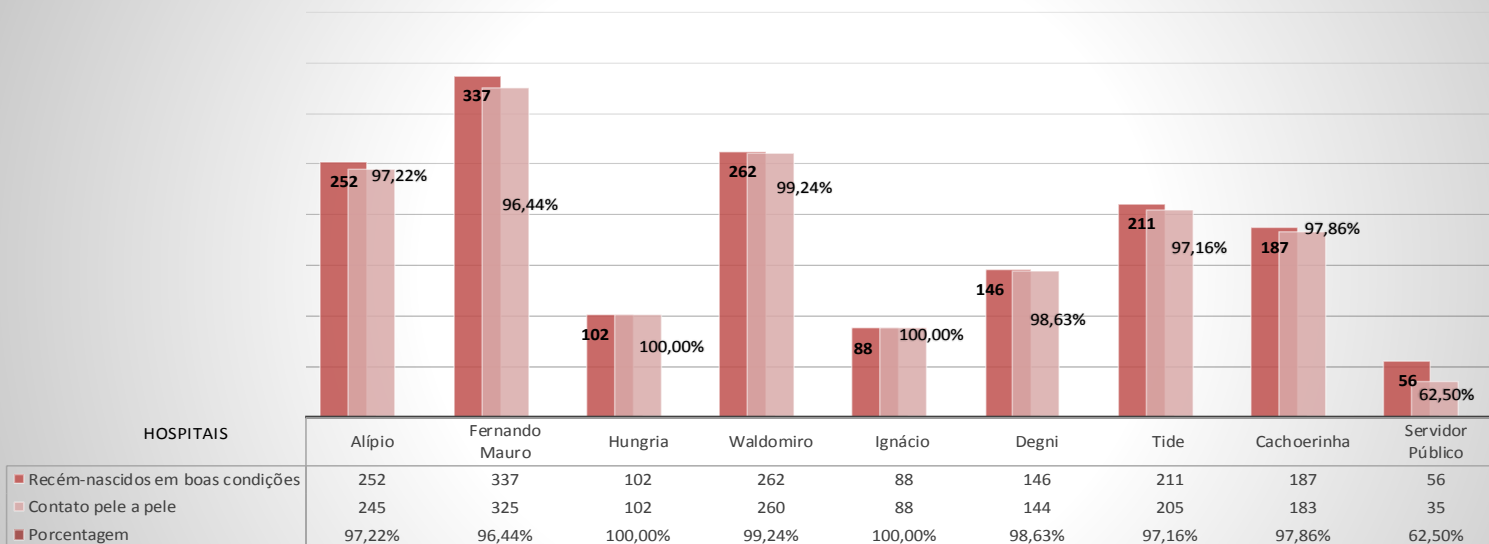
Comparativo Histórico					
Fevereiro	2014	2015	2016	2017	2018
RN com IG ≥ 37 semanas encaminhados UTI	1,64%	2,75%	1,11%	1,43%	1,77%

Hospitais	Desconforto resp	Hipóxia	SFA	Traumatismo	MF	Total
Alípio	8	0	0	0	0	8
Fernando Mauro	0	0	6	0	0	6
Hungria	0	0	0	0	0	0
Waldomiro	0	0	2	0	0	2
Ignácio	0	1	1	0	0	2
M. Degni	0	0	1	0	0	1
Tide	3	0	2	0	0	5
Cachoeirinha	0	0	0	0	0	0
Servidor	4	0	0	1	0	5
Total	15	1	12	1	0	29

Contato pele a pele

N = 1.587

Média = 96,71%



Fonte: Livro de parto dos respectivos Hospitais Municipais com Parto Seguro.
 Mês de Referência: Fevereiro 2019
 Meta: 92%.

Comparativo Histórico						
Fev	2013	2014	2015	2016	2017	2018
Contato pele a pele	99,20%	99,40%	98,87%	100,00%	95,25%	92,96%

Fórmula: N° de contato pele a pele x 100/ total de nascidos vivos em boas condições

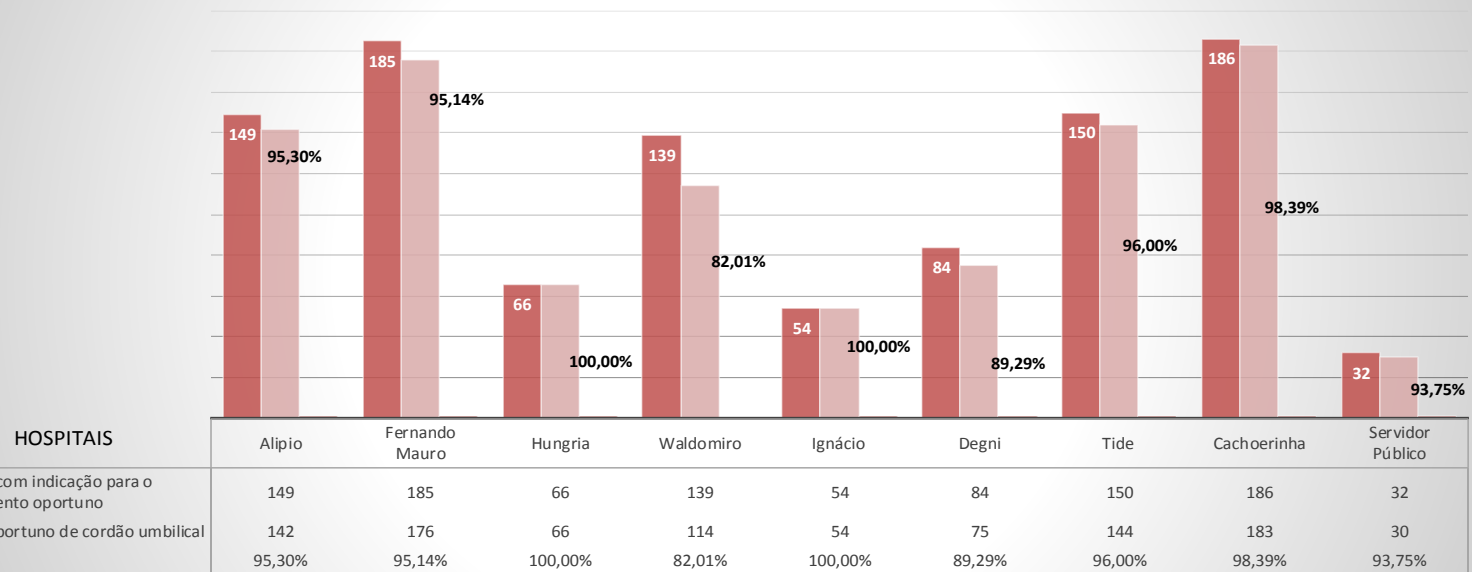
OBS 1: Incluído somente os partos realizados nos quartos PPP do Hospital Vila Nova Cachoeirinha.

OBS 2: Permanecem com a mãe 1 hora após o parto normal ou cesárea.

*Clampeamento oportuno do cordão umbilical

N = 984

Média = 94,16%



Fonte: Livro de parto dos respectivos Hospitais Municipais com Parto Seguro
 Mês de Referência: Fevereiro 2019
 Meta: 95%.

Comparativo Histórico					
Fev	2014	2015	2016	2017	2018
Clampeamento oportuno	92,82%	94,20%	95,34%	89,72%	93,90%

Fórmula: Nº de clampeamento oportuno de cordão de recém-nascidos x 100 / total de nascidos vivos de parto normal com indicação para o clampeamento.

OBS: Incluído somente os partos realizados nos quartos PPP do Hospital Vila Nova Cachoeirinha.

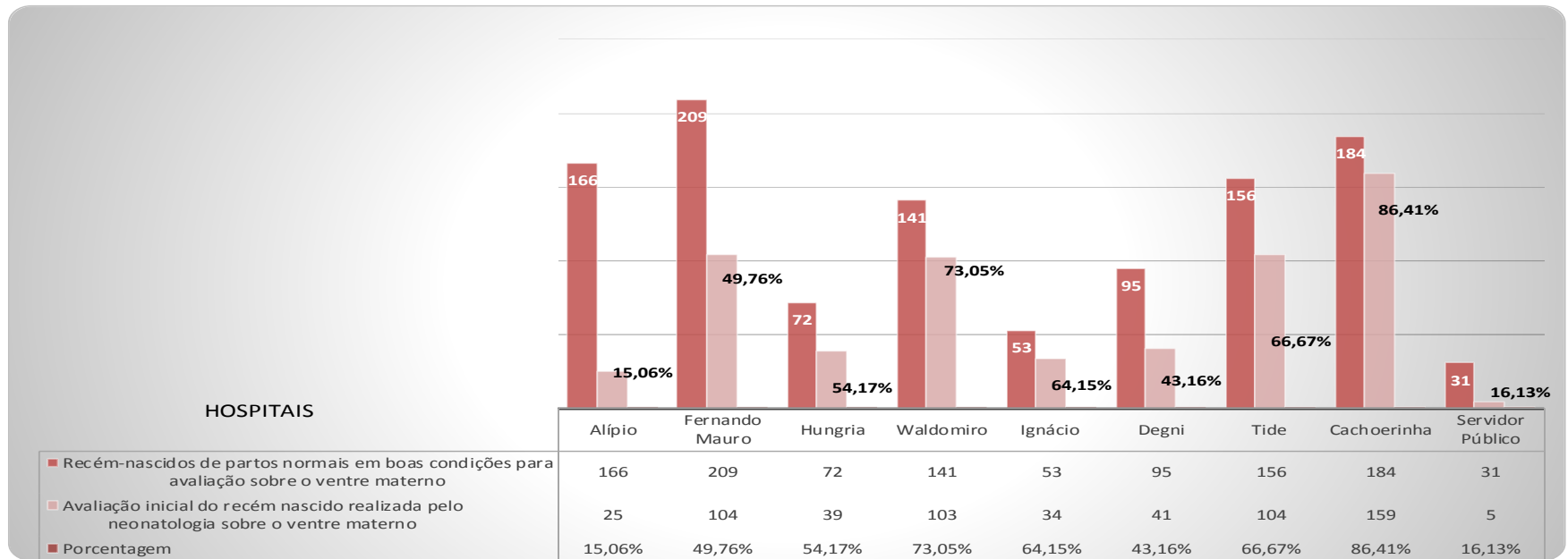
Servidor Público foi excluído da média por haver ausência de condutas humanizadas .

*Indicador de boas práticas: conforme Iniciativa Hospital Amigo da Criança (IHAC).

*Avaliação inicial do Recém-Nascido realizada pelo neonatologista sobre o ventre materno

N = 614

Média = 55,47%



Fonte: Livro de parto dos respectivos Hospitais Municipais com Parto Seguro.
 Mês de Referência: Fevereiro 2019
 Meta: 35%.

Comparativo Histórico	
Avaliação inicial do recém nascido	fev/18
Avaliação inicial do recém nascido	38,61%

Fórmula: N° de avaliações iniciais do Recém-Nascido realizada pelo neonatologista sobre o ventre materno x 100 / total de nascidos vivos de parto normal em boas condições.

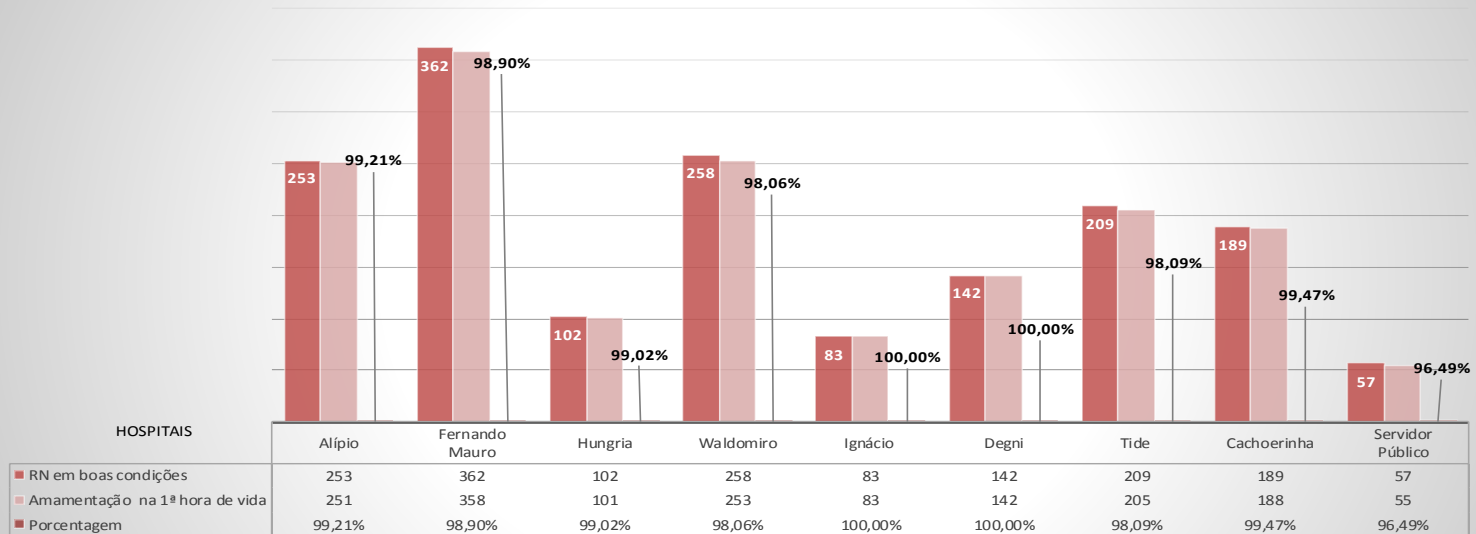
OBS: Incluído somente os partos realizados nos quartos PPP do Hospital Vila Nova Cachoeirinha

*Indicador de boas práticas: conforme Iniciativa Hospital Amigo da Criança (IHAC).

*Aleitamento na primeira hora de vida

N = 1.636

Média = 98,85%



Fonte: Livro de parto dos respectivos Hospitais Municipais com Parto Seguro
 Mês de Referência: Fevereiro 2019.
 Meta 95%.

Comparativo Histórico						
Fev	2013	2014	2015	2016	2017	2018
Aleitamento	92,02%	95,14%	95,41%	97,76%	93,37%	98,63%

Fórmula: nº de recém-nascidos amamentados na 1ª hora de vida x 100 / total de nascidos vivos em boas condições.

OBS 1: Incluído somente os partos realizados nos quartos PPP do Hospital Vila Nova Cachoeirinha.

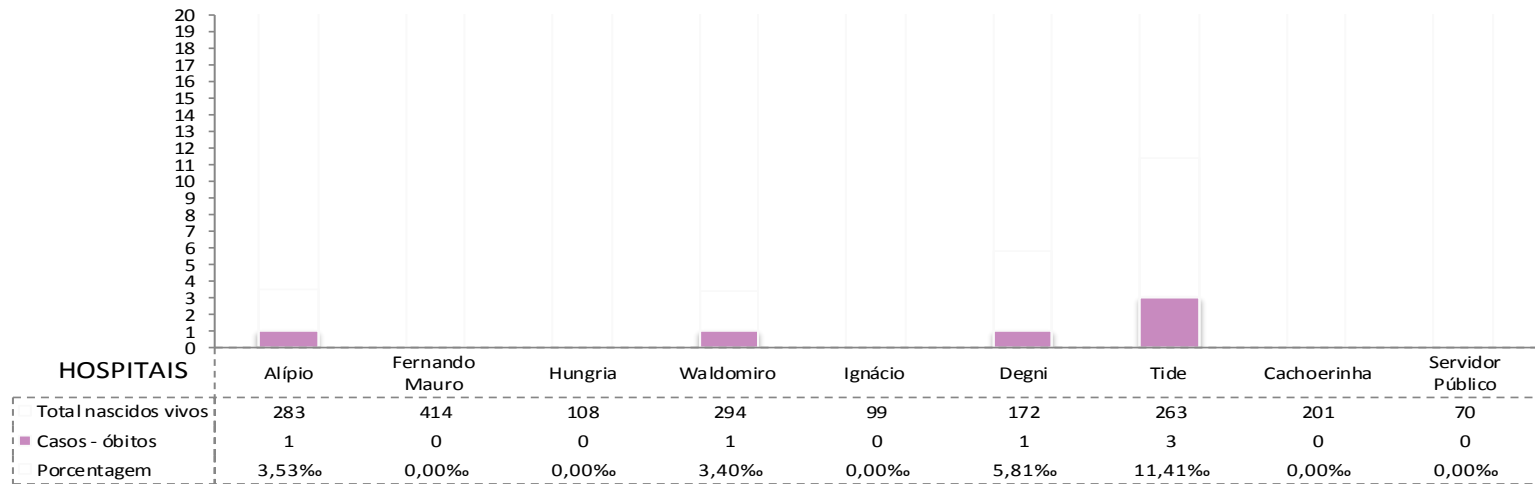
OBS 2: Informamos que os hospitais, com exceção do Servidor Público, fazem teste rápido HIV com resultado em 15/20 minutos.

*Indicador de boas práticas: conforme Iniciativa Hospital Amigo da Criança (IHAC).

Óbito neonatal precoce

N = 6

Média = **3,15%**



Fonte: Serviço de Arquivo Médico e Estatístico de cada Hospital Municipal (SAME) e Coordenação de Neonatologia.
Mês de Referência: Fevereiro 2019.

Observação: Incluído somente os partos realizados nos quartos PPP do Hospital Vila Nova Cachoeirinha.

Comparativo Histórico					
FEV	2014	2015	2016	2017	2018
Óbito	10,25‰	5,63‰	3,93‰	5,90‰	3,54‰

Hospitais	Pneumonia congênita						Total
	Hipóxia	Mal formação	Prematuro	SFA	Sepse		
Alípio	0	0	0	0	1	0	1
Fernando Mauro	0	0	0	0	0	0	0
Hungria	0	0	0	0	0	0	0
Waldomiro	0	0	0	1	0	0	1
Ignácio	0	0	0	0	0	0	0
M. Degni	0	0	1	0	0	0	1
Tide	0	1	2	0	0	0	3
Servidor	0	0	0	0	0	0	0
Total	0	1	3	1	1	0	6

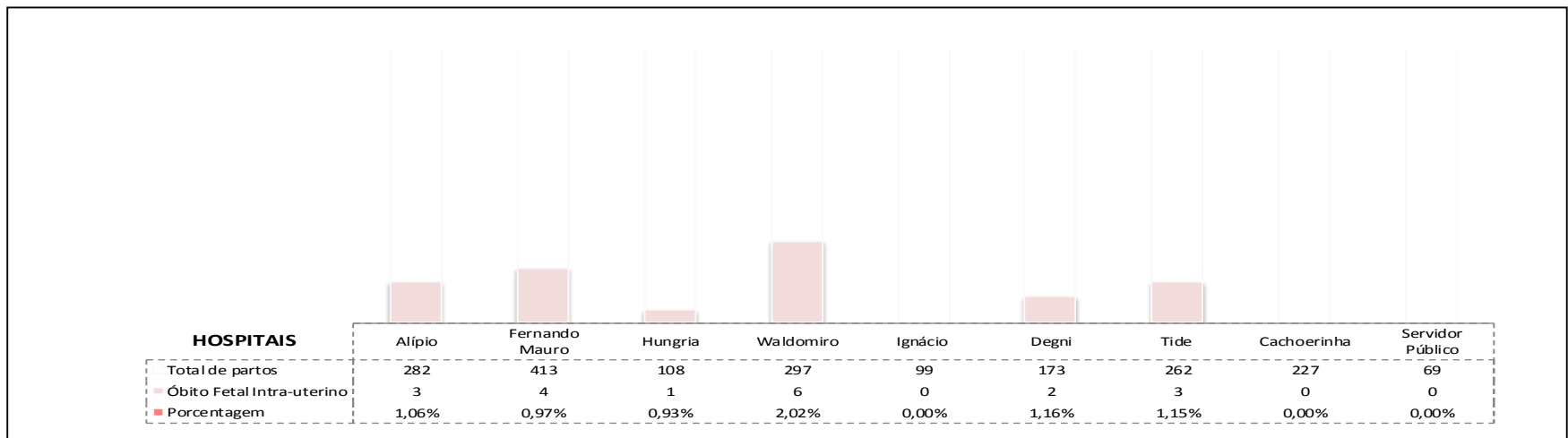
Óbito neonatal precoce é a morte de um recém-nascido antes de sete dias completos de vida (até 168 horas completas), segundo Organização Mundial da Saúde - OMS

Fórmula : Nº de óbitos neonatal precoce / total de nascidos vivos x 1000.

Óbito Fetal Intra-Uterino

N= 19

Média = 0,81%



Fonte: Livro de parto dos respectivos Hospitais Municipais com Parto Seguro.
Mês de Referência: Fevereiro 2019.

Histórico Comparativo								
Óbito Fetal Intra-Uterino	jun/18	jul/18	ago/18	set/18	out/18	nov/18	dez/18	jan/19
N	20	19	20	19	27	23	28	14
Média	1,02%	0,98%	1,14%	0,91%	1,19%	1,06%	1,17%	0,77%

OFAD = Óbito fetal antes da admissão.

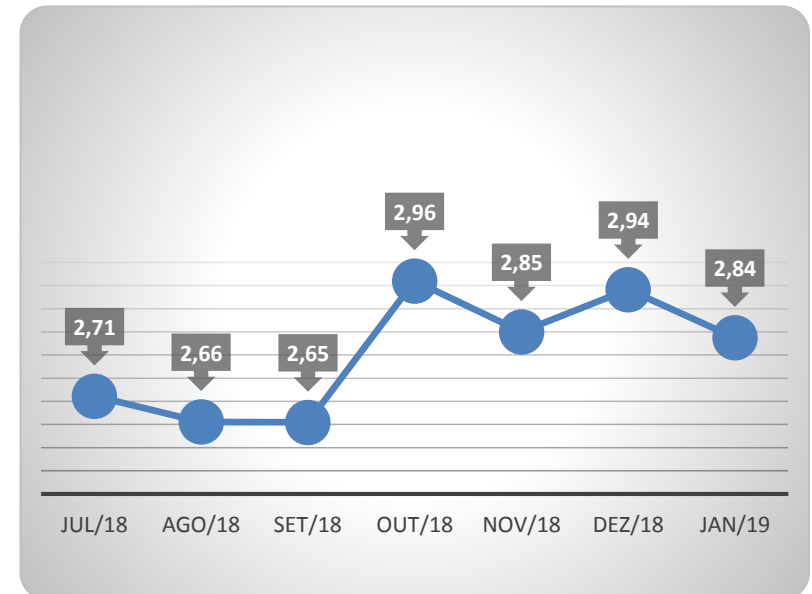
OFTP/P = Óbito fetal no trabalho de parto ou parto.

OFP = Óbito fetal Patologia.

Hospitais	OFAD	OFTP	OFP	Total
Alípio	3	0	0	3
F. Mauro	4	0	0	4
Hungria	1	0	0	1
Waldomiro	3	1	2	6
Ignacio	0	0	0	0
Degni	2	0	0	2
Tide	3	0	0	3
Cachoerinha	0	0	0	0
Servidor	0	0	0	0
Total	16	1	2	19

Média de permanência de puérperas

Hospitais	nov/18	dez/18	jan/19
Alípio	2,7	2,9	2,7
F. Mauro	1,8	*	*
Hungria	2,2	2,9	2,2
Waldomiro	2,1	2,1	2,2
Ignácio	2,5	2,2	2,4
M. Degni	3,3	3,7	3,2
Tide	3,2	3,03	3,2
Cachoeirinha	4	3,7	3,9
Servidor	2,8	3	2,9
Média	2,7	2,9	2,8



Obs.: Média trimestral Novembro/2018 a Janeiro/2019.

Fonte: Serviço de arquivo médico e estatístico de cada Hospital Municipal (SAME) em Hospitais com Parto Seguro.

Mês de Referência: Fevereiro 2019.

Fórmula: Total de paciente – dia puérperas / total de saídas puérperas.

*Até a data de compilação deste relatório (18/03/2019) os dados referentes ao Hospital Fernando Mauro dos meses Dez/18 e Jan/19 não haviam sido informados pelo SAME.

ESTUDO DE CASO

Estudo de Casos de Ocorrência Perinatal e Materno = Meta 10%

HOSPITAL	DATA
Alípio	02/02/2019
F. Mauro	15/02/2019
F. Mauro	27/02/2019
Ignácio	16/02/2019
M. Degni	01/02/2019
Tide Setubal	01/02/2019
Tide Setubal	20/02/2019
100%= 69 casos monitorados / 7 casos para estudo = 10%	

Fonte: Relatório mensal de indicadores das supervisoras de enfermagem nos hospitais com Parto Seguro
 Mês de Referência: Fevereiro 2019.
 Meta: 10%.

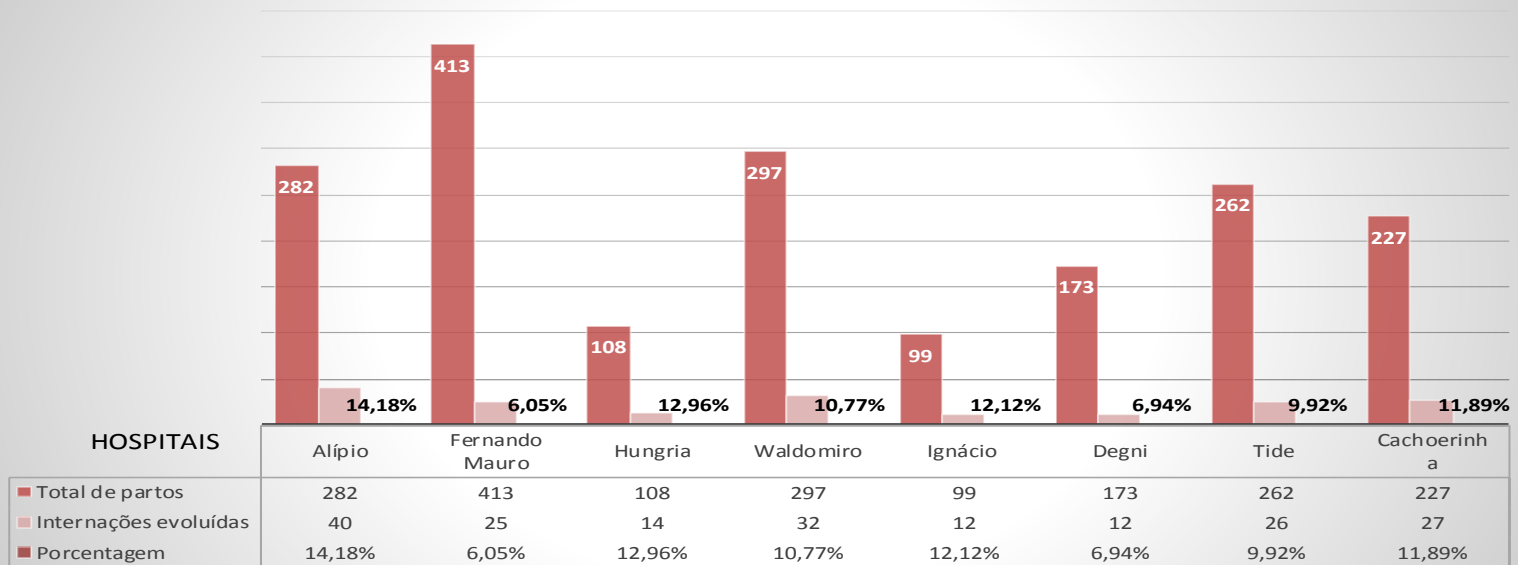
Fórmula: nº de intercorrência materno fetal (neonatal) levantamento no mês x meta mensal estipulada / 100.

Este dado corresponde ao objetivo do termo de convenio 02/2011 SMS.G. "Monitoramento e acompanhamento sistemático do pós parto da mãe e do Recém – nato de risco".

Auditoria de Prontuários

N = 188

Média = 10,10%



Fonte: Relatório mensal de indicadores das supervisoras de enfermagem nos hospitais com Parto Seguro.

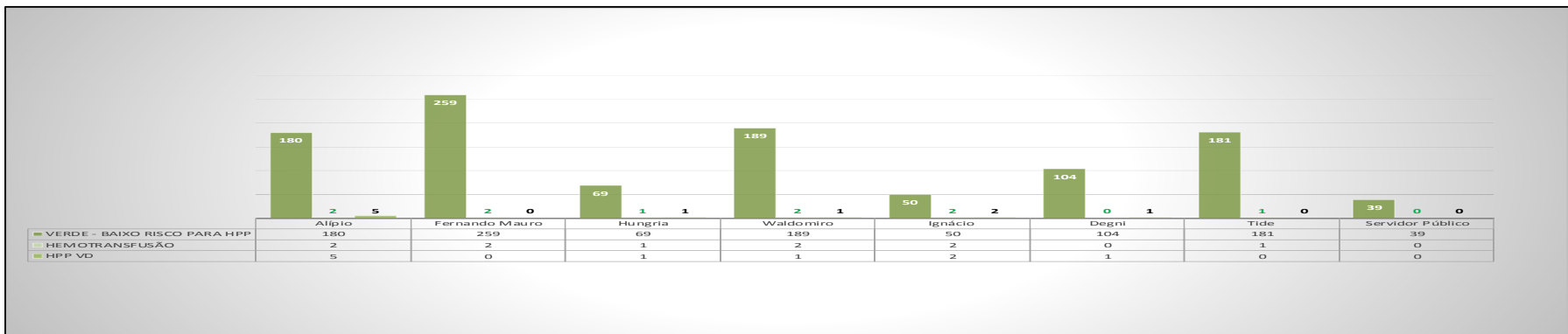
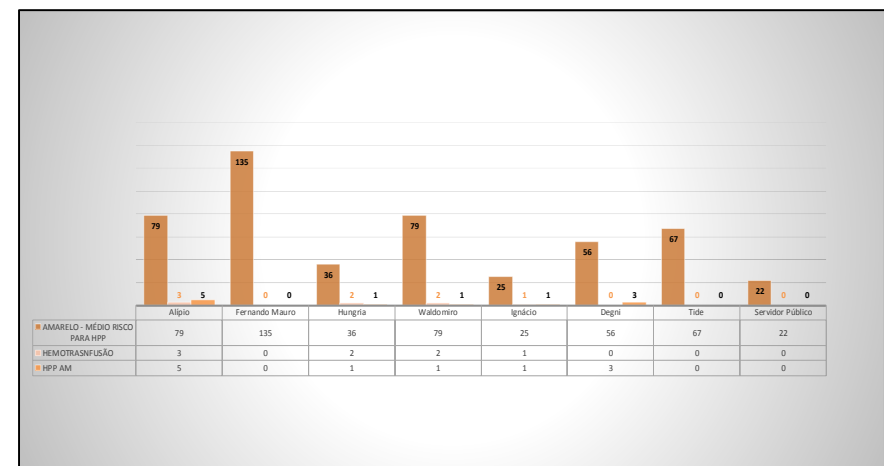
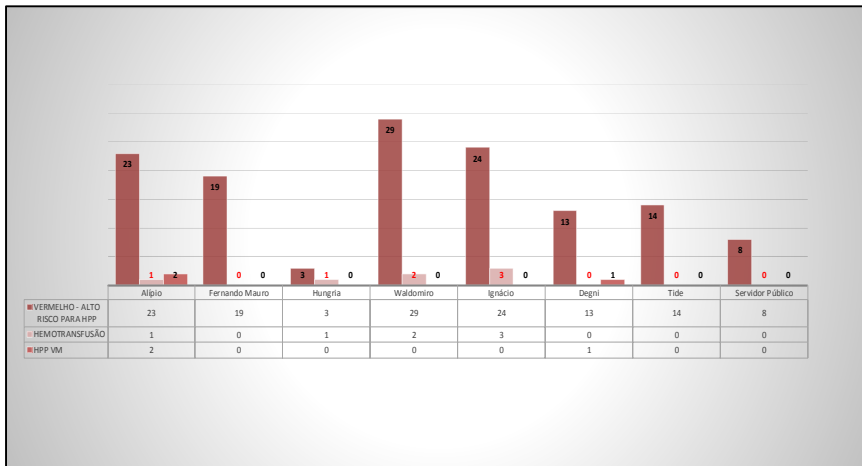
Mês de Referência: Fevereiro 2019.

Meta: 10%.

Fórmula: Nº prontuários auditados x 100 / total de partos.

OBS: Incluído somente os partos realizados nos quartos PPP do Hospital Vila Nova Cachoeirinha.

Puérperas que receberam hemotransfusão de acordo com a classificação de risco para hemorragia pós parto (HPP)
 N = 25 Média= 1,31%



Fonte: Banco de Sangue da Unidade Hospitalar com Parto Seguro
Mês de Referência Fevereiro 2019.

Fórmula: Nº de puérperas conforme classificação de risco para hemorragia pós parto que receberam hemotransfusão x 100 / total de partos no mês.

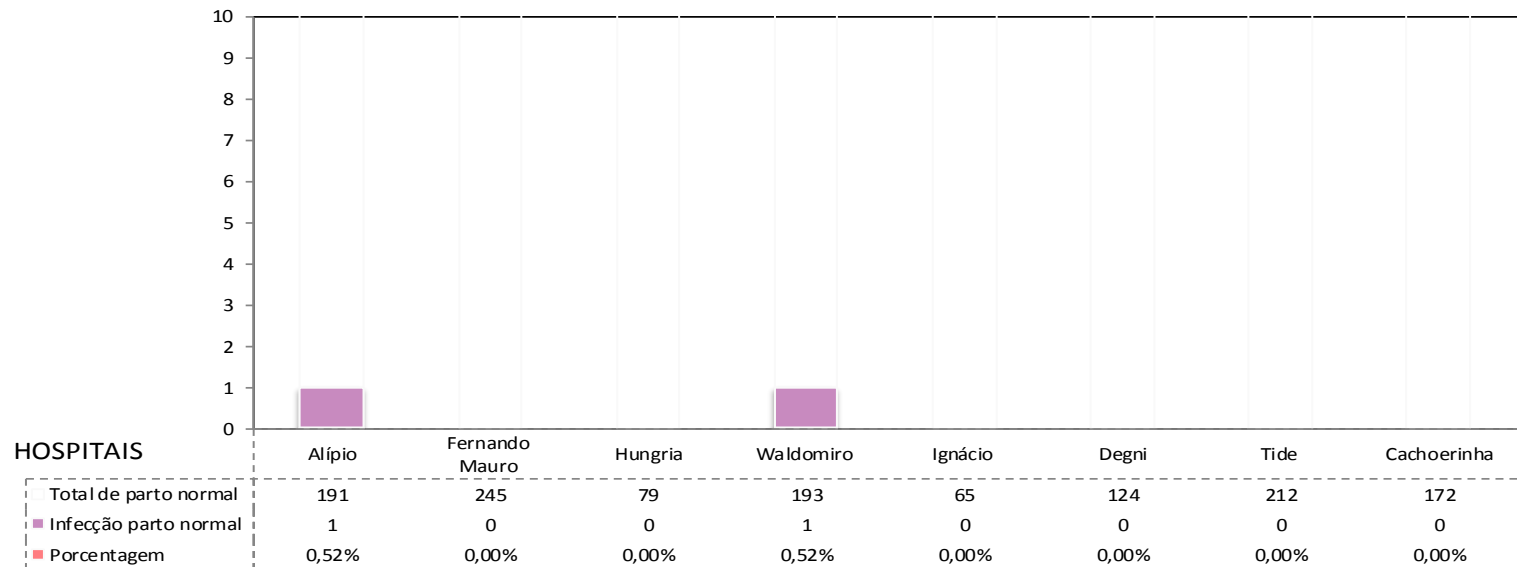
Este dado corresponde ao objetivo do termo de convenio 02/2011 SMS.G. "Monitoramento e acompanhamento sistemático do pós parto da mãe e do Recém – nato de risco".

Observação: Excluído o Hospital Vila Nova Cachoeirinha que está em fase de capacitação da implantação de risco para hemorragia pós parto.

Taxa de infecção puerperal partos normais

N = 02

Média = 0,16%



Fonte: Relatório mensal de indicadores das supervisoras de enfermagem nos hospitais com Parto Seguro.
 Mês de Referência: Fevereiro 2019.

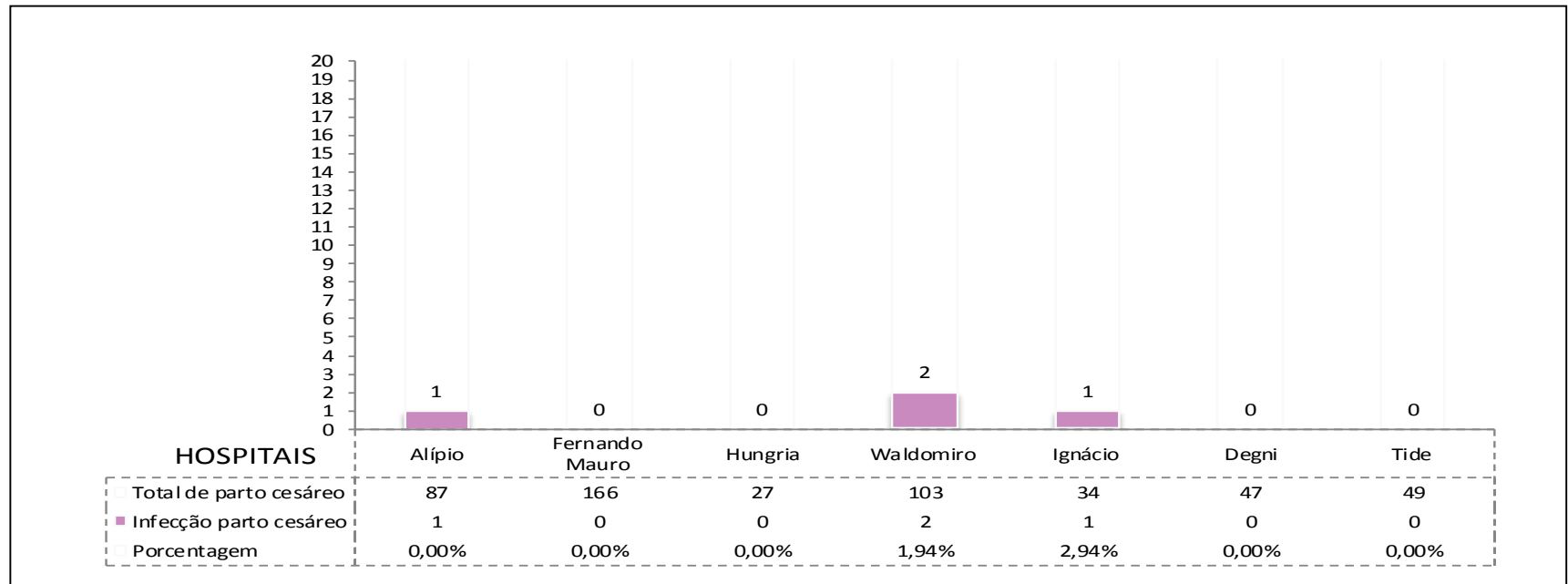
Infecção parto normal	Comparativo Histórico						
	jul/18	ago/18	set/18	out/18	nov/18	dez/18	jan/19
	0,08%	0,08%	0,24%	0,00%	0,00%	0,00%	0,30%

Fórmula: Nº de puérperas com infecção pós parto normal re - internadas x 100 / Total de partos normal no mês.

Taxa de infecção puerperal partos cesáreo

N = 04

Média = 0,78%



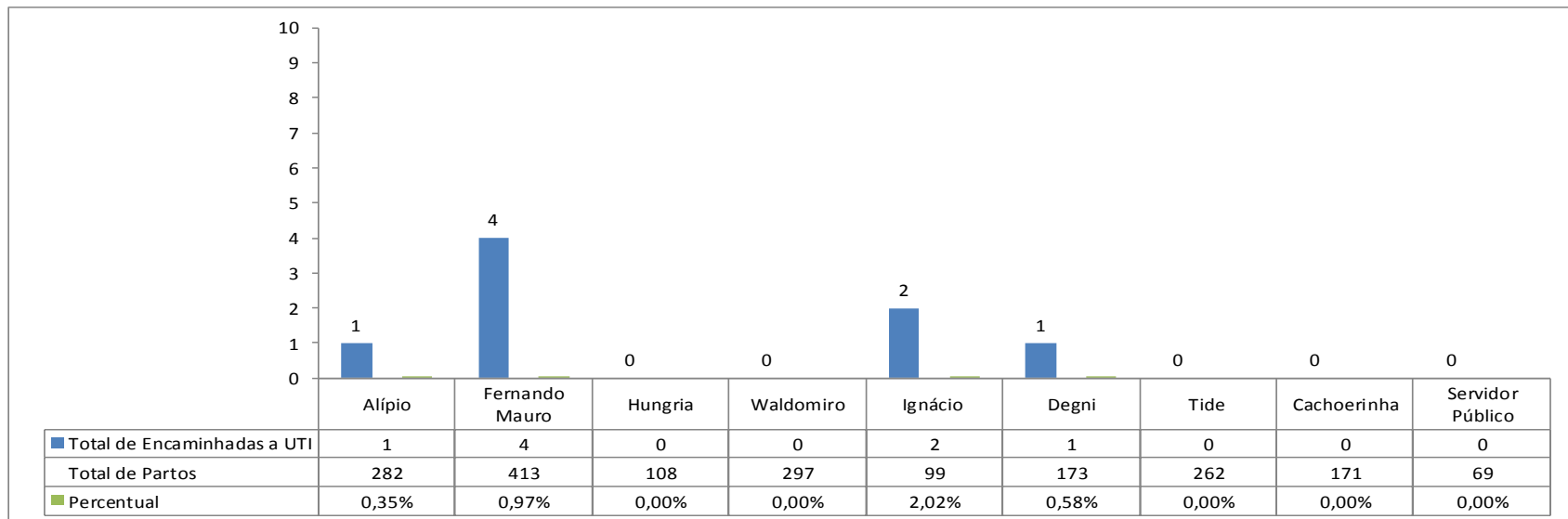
Fonte: Relatório mensal de indicadores das supervisoras de enfermagem nos hospitais com Parto Seguro.
 Mês de Referência: Fevereiro 2019.

Comparativo Histórico					
fevereiro	2014	2015	2016	2017	2018
Infecção parto cesáreo	0,33%	0,00%	0,00%	0,40%	0,27%

Mulheres do ciclo gravídico puerperal encaminhadas a UTI

N = 08

M = 0,44%



Fonte: Relatório mensal de indicadores das supervisoras de enfermagem nos hospitais com Parto Seguro.
 Mês de Referência: Fevereiro 2019.

HOSPITAIS	DPP	ROTURA UTERINA	INVERSÃO UTERINA	RETENÇÃO PLACENTÁRIA	SD HELLP	HPP	ECLÂMPSIA	DHEG GRAVE	Total
Alípio	0	0	0	0	0	0	0	1	1
Fernando Mauro	0	0	0	0	2	0	2	0	4
Hungria	0	0	0	0	0	0	0	0	0
Waldomiro	0	0	0	0	0	0	0	0	0
Ignácio	0	0	0	0	0	2	0	0	2
Degni	1	0	0	0	0	0	0	0	1
Tide	0	0	0	0	0	0	0	0	0
Cachoerinha	0	0	0	0	0	0	0	0	0
Servidor Público	0	0	0	0	0	0	0	0	0
Total	1	0	0	0	2	2	2	1	8

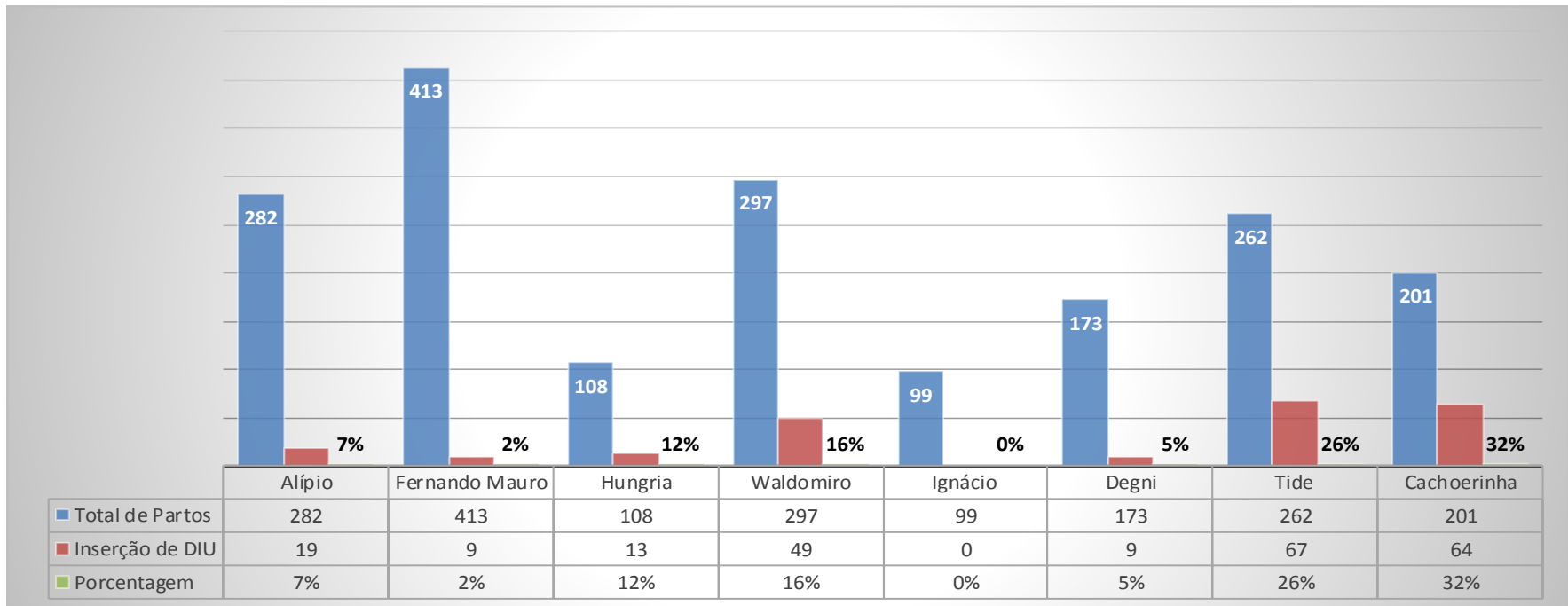
Óbito Materno

Não Houve

Inserção de D.I.U. Pós Parto

N = 238

Média = 11%



Fonte: Livro de parto dos respectivos Hospitais Municipais com Parto Seguro.

Mês de Referência: Fevereiro 2019.

Meta: 5%

Fórmula: Nº de inserções de DIU x 100 / Quantidade total de partos

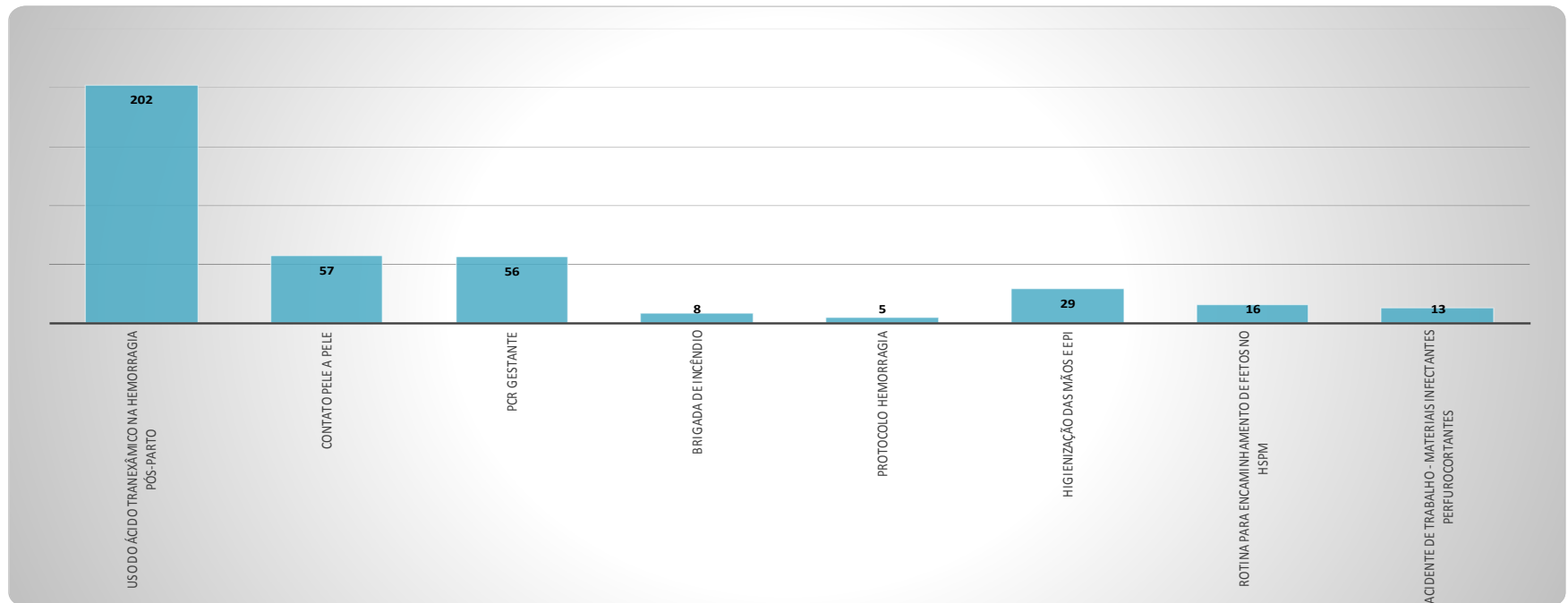
Capacitação dos colaboradores nos hospitais

Participações por tema

Temas = 09

Participações = 394

Média de capacitação de colaboradores ativos no mês: 95%



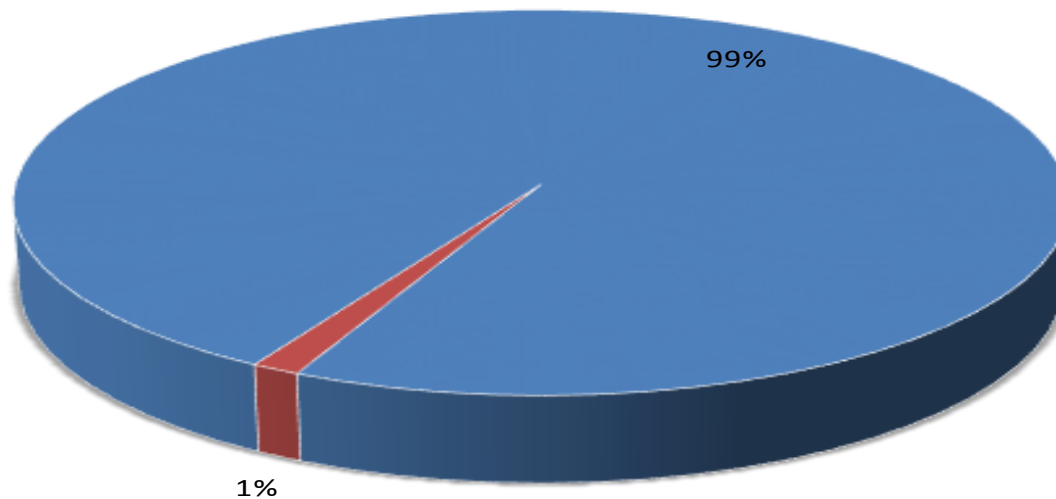
Fonte: Relatório mensal de indicadores das supervisoras de enfermagem nos hospitais com Parto Seguro.
Meta 90%

Pesquisa de Satisfação de Usuários e Acompanhantes no Parto e Nascimento

N = 735

Média = 34%

Pesquisa de Satisfação - Usuários e Acompanhantes - PARTO SEGURO



■ SATISFAÇÃO
■ INSATISFAÇÃO

Fonte: Relatório mensal de indicadores das supervisoras de enfermagem nos hospitais com Parto Seguro.

Mês de Referência: Fevereiro 2019.

OBS: Neste gráfico são considerados apenas os hospitais que realizam a pesquisa de satisfação referente a assistência do Parto Seguro à Mãe Paulistana : Alípio Correia Netto, Fernando Mauro, José Hungria, Waldomiro de Paula e Tide Setúbal.


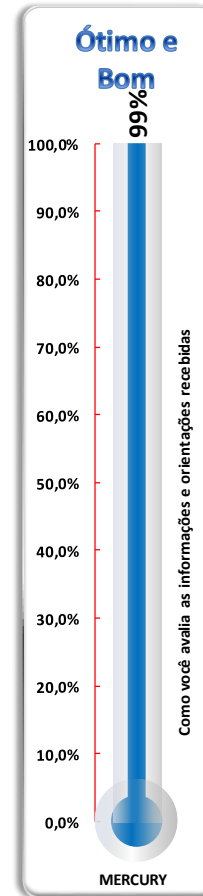
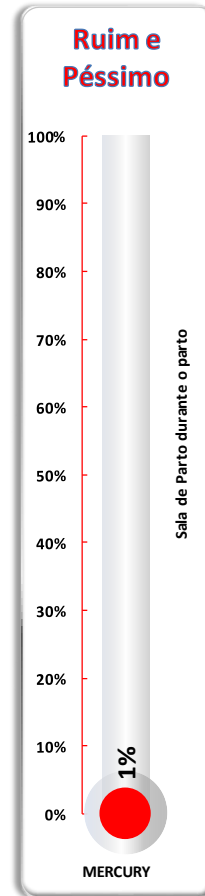
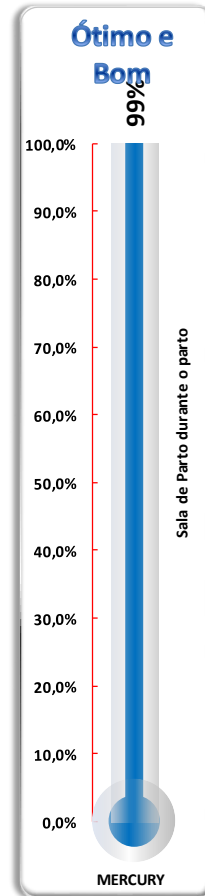

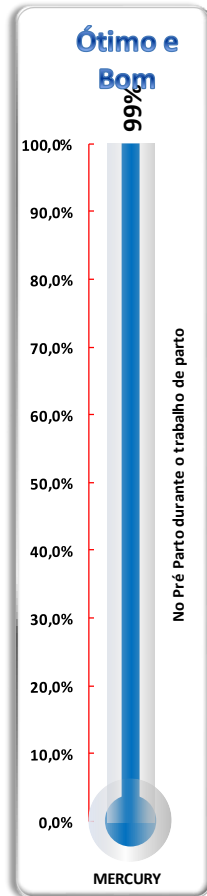

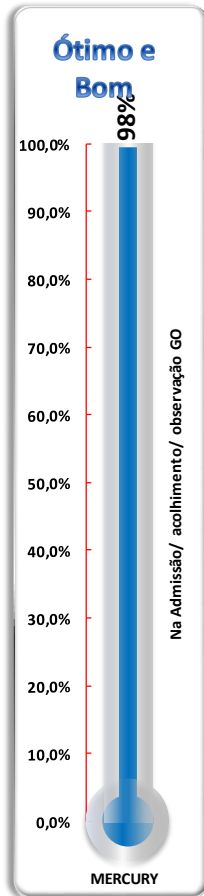
Pesquisa de Satisfação de Usuários e Acompanhantes no Parto e Nascimento

Na Admissão/ acolhimento/ observação GO

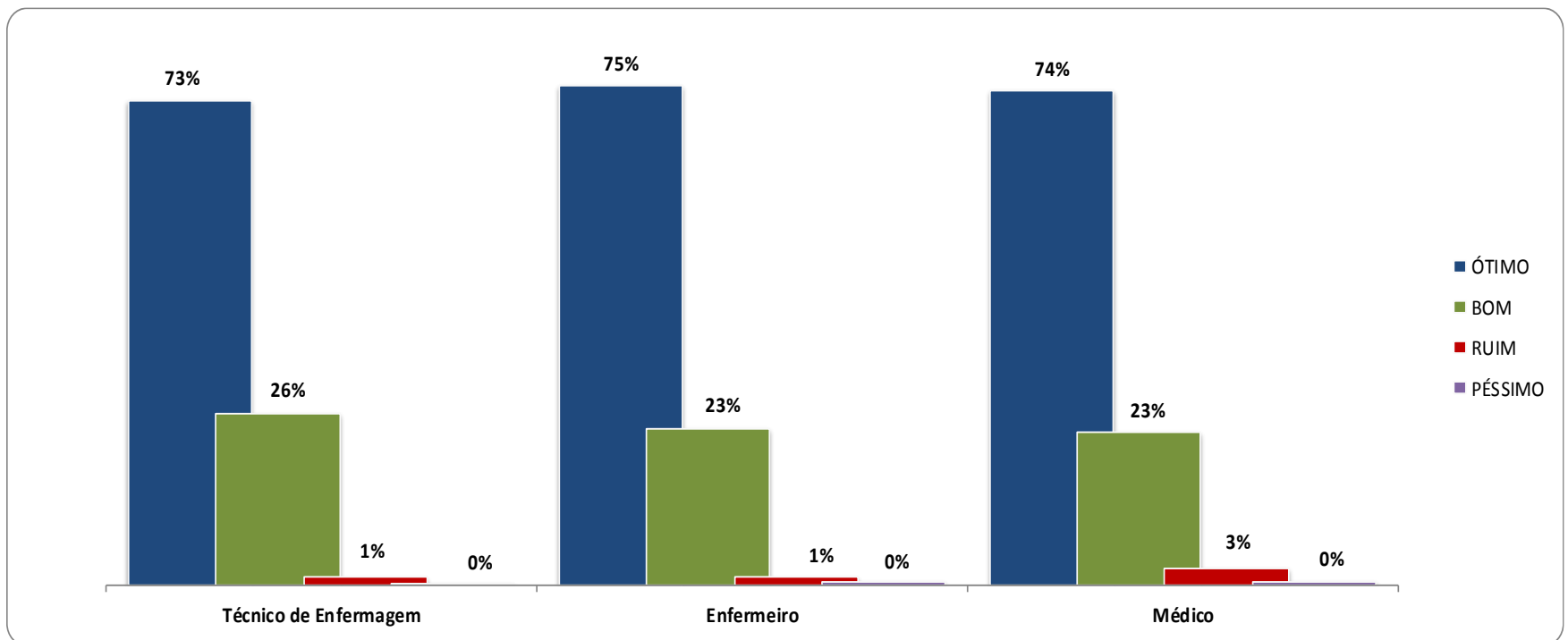
No Pré Parto durante o trabalho de parto

Sala de Parto durante o parto

Como você avalia as informações e orientações recebidas

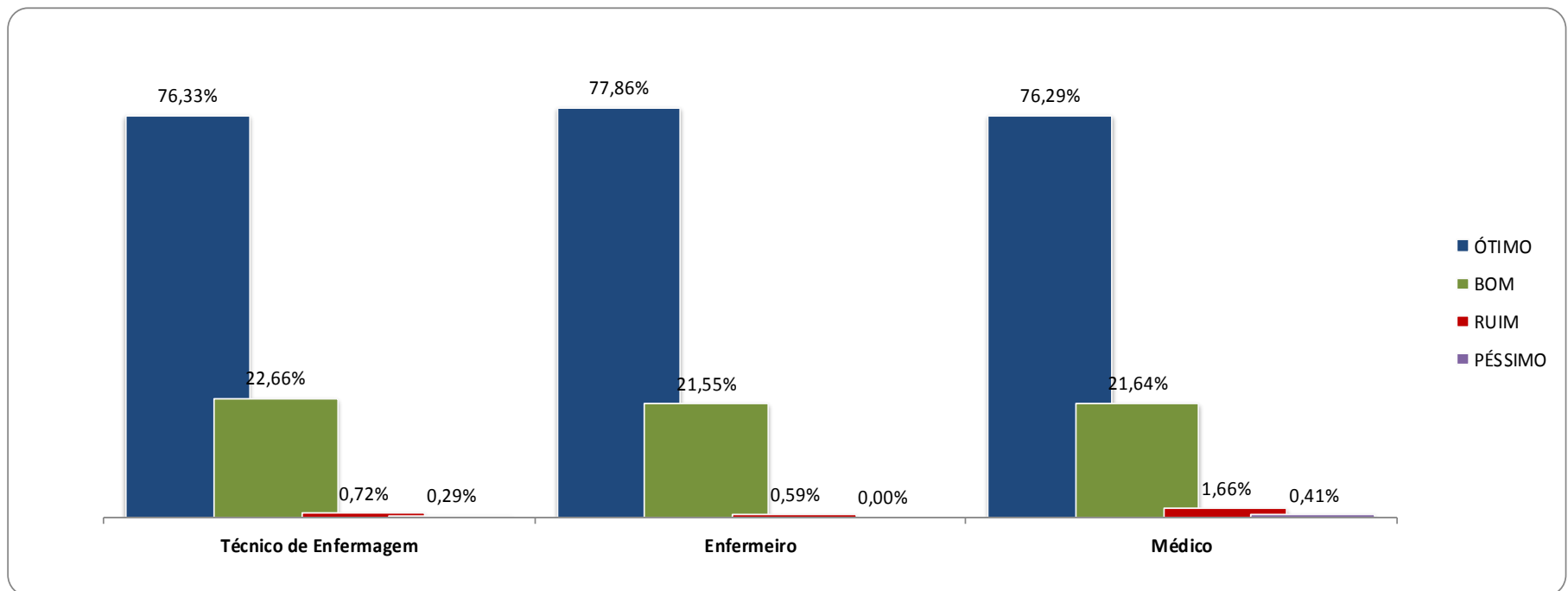


Pesquisa de Satisfação de Usuários e Acompanhantes no Parto e Nascimento por categoria profissional no PSGO (na Admissão/ acolhimento/ observação GO)



Fonte: Relatório mensal de indicadores das supervisoras de enfermagem nos hospitais com Parto Seguro.
 Mês de Referência: Fevereiro 2019.

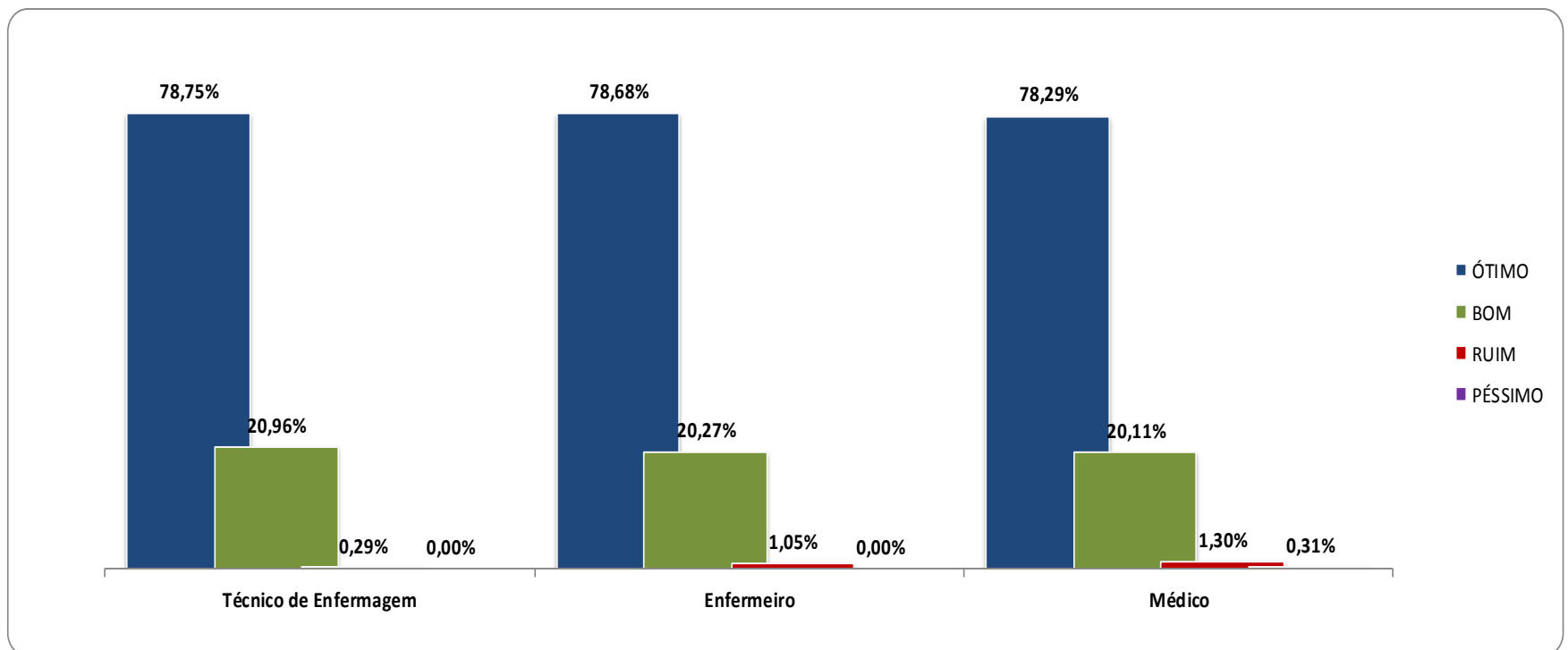
Pesquisa de Satisfação de Usuários e Acompanhantes no Parto e Nascimento por categoria profissional no Pré Parto durante o trabalho de parto



Fonte: Relatório mensal de indicadores das supervisoras de enfermagem nos hospitais com Parto Seguro.

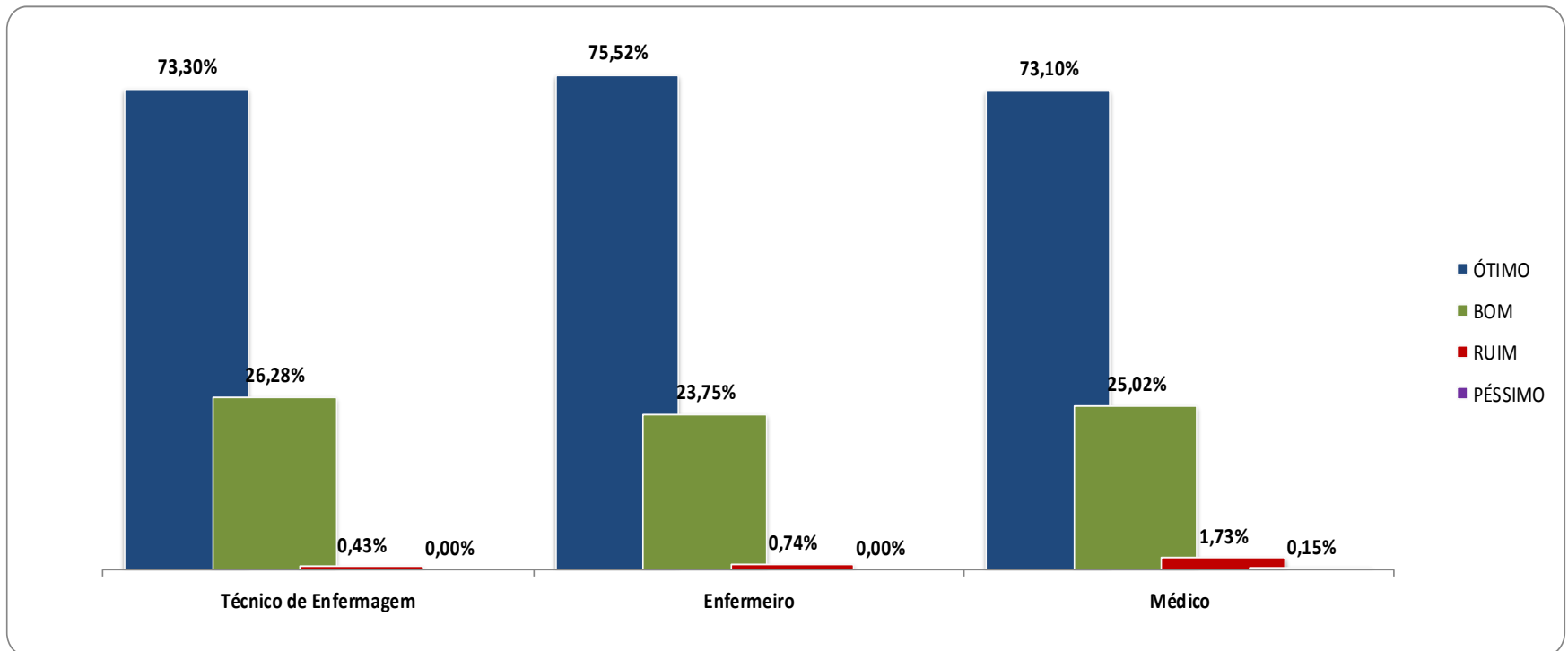
Mês de Referência: Fevereiro 2019.

Pesquisa de Satisfação de Usuários e Acompanhantes no Parto e Nascimento por categoria profissional na Sala de Parto durante o parto



Fonte: Relatório mensal de indicadores das supervisoras de enfermagem nos hospitais com Parto Seguro.
 Mês de Referência: Fevereiro 2019.

Pesquisa de Satisfação de Usuários e Acompanhantes no Parto e Nascimento Como você avalia as informações e orientações recebidas por categoria profissional



Fonte: Relatório mensal de indicadores das supervisoras de enfermagem nos hospitais com Parto Seguro.

Mês de Referência: Fevereiro 2019.

Pesquisa de Satisfação de Usuários e Acompanhantes no Parto e Nascimento

Manifestações espontâneas

HOSPITAL: Alípio Correia Netto

Médico/Pediatra () () () () () () ()

Sugestões: Atenciosa, rápida e educada a
andressa, sempre das maravilhosas

Identificação da mulher assistida:
 Nome: Esther Lucrecia da Silva
 Telefone: 11 94946 3879
 Email: estherlucrecia@gmail.com
 Data do atendimento: 14/02/19

Esther Lucrecia da Silva

Rua: Rua Dr. Manoel de Barros, 20 - Jd. São João do Paraisópolis - São Paulo - SP - 05310-100
 Fone: (11) 3468-1000 - Fax: (11) 3468-1001 - www.cejam.org.br

Sugestões:

Identificação da mulher assistida:
 Nome: Dr. Daniel da Silva
 Telefone: 11 94946 3879
 Email: estherlucrecia@gmail.com
 Data do atendimento: 14/02/19

Trametes de enf. Andressa e Nelva
Médicos Dr. Daniel da Silva

Sugestões: Eu particularmente, acho que por
respeito a nós que vivemos nos tempos por
perder nosso menino. Não deveriamos ficar
no mesmo setor de mãe e pós-parto
de uma gestante que vai ganhar seu
menino.
Pois é muito doloroso essa situação
para nós que perdemos nossos filhos.

Sugestões: Enfermeira Juliana da plantão
da mudança que ajudou a dar tudo certo.

Identificação da mulher assistida:
 Nome: Somália Stela Gomes de Souza Guschato
 Telefone: 2219-2124
 Email: _____
 Data do atendimento: 11-02-2019

Duina A 13102119

Médico/Pediatra () () () () () () ()

Sugestões: Amoroso, atencioso, a enfermeira
Alina, muito gentil, sempre atenciosa as enfermeiras
do plantão diurno.

Identificação da mulher assistida:
 Nome: Vanessa Maria Ferreira de Alencar
 Telefone: 11 95070-1676
 Email: vanessa.ma.ferreira@gmail.com
 Data do atendimento: 13 e 14 de fevereiro

Sugestões: Antonio muito atencioso
atencioso com o paciente

Identificação da mulher assistida:
 Nome: Vanessa Maria Ferreira de Alencar
 Telefone: 2545 3840
 Email: _____
 Data do atendimento: 14/02/2019

Sugestões: ELONILSON ENFERMEIRO ANGELA
É TÉCNICA ZUBELDE

Identificação da mulher assistida:
 Nome: VARA MARCIA ANACLETO FERREIRA
 Telefone: 942506399
 Email: _____
 Data do atendimento: 02/02/2019

Pesquisa de Satisfação de Usuários e Acompanhantes no Parto e Nascimento

Manifestações espontâneas

HOSPITAL: Alípio Correia Netto

Médico Pediatra

Sugestões: Quero melhorar muito no atendimento da parte pois foi muito ruim desde a chegada até nos termos a que

Identificação da mulher assistida:

Nome: Kauara Mendes de Santana Sales

Telefone: 2025-2894

Email: _____

Data do atendimento: 21-02-2019

Sugestões: Agradecer a equipe que me atendeu, pois a atenção foi excelente e bem

Identificação da mulher assistida:

Nome: Simone Carlos Rodrigues Andrade

Telefone: 97737-2258

Email: _____

Data do atendimento: 20/02/2019

Médico Pediatra

Sugestões: PROFISSIONAIS NO BUENO POR MAIS CARISMA

Identificação da mulher assistida:

Nome: Vanessa Cavalcanti de Aquino Santos

Telefone: (11) 94883-7023

Email: ericksonfferreira@gmail.com

Data do atendimento: 24/02/019

Sugestões: AR CONDICIONADO NAS SALAS.

Identificação da mulher assistida:

Nome: LILIAN HARUMI IMADA

Telefone: 2944-3885

Email: LILIANADIM@GMAIL.COM

Data do atendimento: 26/02/2019

Sugestões: em Condicionado total melhor macas novas, cadeiras para acompanhantes

Identificação da mulher assistida:

Nome: Stephany Pereira da Silva

Telefone: 999504064

Email: _____

Data do atendimento: 20.2.19

Sugestões: União de Profissionais com os colegas do RN

Identificação da mulher assistida:

Nome: Emilia dos Santos de Oliveira

Telefone: 952247277

Email: _____

Data do atendimento: 21-02-19

Pesquisa de Satisfação de Usuários e Acompanhantes no Parto e Nascimento

Manifestações espontâneas

HOSPITAL: Alípio Correia Netto

Sugestões: Medica no atendimento
muito ruim

Identificação da mulher assistida:
 Nome: Kelly Jhonas Daabozza
 Telefone: 9 83874360
 Email: _____
 Data do atendimento: _____

Sugestões: Poderia ter mais médicos
na escalonista

Identificação da mulher assistida:
 Nome: Juliana murara Sape
 Telefone: 11. 958310201
 Email: _____
 Data do atendimento: 26/02/19

Sugestões: No primeiro atendimento
a demora no atendimento e em
demora. Resumo /melhor no PS

Identificação da mulher assistida:
 Nome: Shomara Claudete
 Telefone: _____
 Email: _____
 Data do atendimento: 15/02

Sugestões: Chue o atendimento na triagem
seja mais precisa e que não haja demora

Identificação da mulher assistida:
 Nome: Laissa Valdeni das Santos
 Telefone: 11 989228534
 Email: Raplaue13@gmail.com
 Data do atendimento: 11.02.2019

Sugestões: O único problema foi ter que ficar mais de
30 horas esperando um quarto. Preciso de + leitos!

Identificação da mulher assistida:
 Nome: Marilena do Oliveira
 Telefone: (11) 2269-2912 - 9. 6789-5210
 Email: marilena.02-2019@gmail.com
 Data do atendimento: 20/02/19 - 21/02/19

Paulo Cesar (acompanhante/pai)

Pesquisa de Satisfação de Usuários e Acompanhantes no Parto e Nascimento

Manifestações espontâneas

HOSPITAL: Fernando Mauro Pires da Rocha

Sugestões: Seria mais bom que as enfermeiras e médicos
continuassem a trabalhar tranquilos

Identificação da mulher assistida:
 Nome: Elizabeth Pickler da Cruz
 Telefone: 97318 2494
 Email: belinha_pickler@hotmail.com
 Data do atendimento: 26/02/2019

Sugestões: Faria quer renovar
mais funcionários

Identificação da mulher assistida:
 Nome: Edna Tereza S. Rodrigues
 Telefone: _____
 Email: _____
 Data do atendimento: 25-02-1972

Sugestões: De condicionados, mais espaço, TV
Rádios, mais camas e roupas de cama

Identificação da mulher assistida:
 Nome: Luciana E. Souza
 Telefone: 99 8207-5882
 Email: luciana.lopez@gmail.com
 Data do atendimento: 25/02/2019

Sugestões: Agente sabe que sempre pode melhorar
mas foi tão bem atendida aqui que não ~~sei~~ kkkkk
nem sugestões para falar. só agradecer mesmo por tudo
Obrigada!

Identificação da mulher assistida:
 Nome: Robiméu dos Santos Játora
 Telefone: 5825-4775 (949404009)
 Email: kela_santos@gmail.com
 Data do atendimento: 25-02-2019

Sugestões: podria dar um or. público
junto ao presente.

Identificação da mulher assistida:
 Nome: Juana M. R. P. R.
 Telefone: 966476-1480
 Email: Juana M. R. P. R. @ hotmail
 Data do atendimento: 25/02/19.

Sugestões: Algumas salas estão muito quentes, um
ou condicionado ajudaria muito

Identificação da mulher assistida:
 Nome: Ami M. Nascimento dos Santos
 Telefone: 9545457 954576370
 Email: _____
 Data do atendimento: 24/02/19

Pesquisa de Satisfação de Usuários e Acompanhantes no Parto e Nascimento

Manifestações espontâneas

HOSPITAL: Fernando Mauro Pires da Rocha

Sugestões: Demora pra subir para o quarto

Identificação da mulher assistida:

Nome: Walquiria Keal Ribeiro

Telefone: 981129972

Email: walquiria.ribeiro@HC.FM.USP.br

Data do atendimento: 22-02-2019

24-02-19

Sugestões: Mulheres no banheiro e Colocar mais Adaptação

Identificação da mulher assistida:

Nome: _____

Telefone: _____

Email: _____

Data do atendimento: _____

Sugestões: Valor coletivo por aqui logo com um ventilador + condicionado

Identificação da mulher assistida:

Nome: Branda Luana Costa Lima

Telefone: (11) 96640-3419

Email: branda.branda@outlook.com

Data do atendimento: 02/02/2019

Sugestões: vestiário de acompanhante, Amexios e banheiro Estado. banheiro um local pra pausar limpo.

Identificação da mulher assistida:

Nome: Luziana Pereira da Silva

Telefone: (11) 92078668

Email: _____

Data do atendimento: 04/02/19 e 05/02/19

Sugestões: Saltar ventilador na recepção

Identificação da mulher assistida:

Nome: Branda Aparecida Santos Silva

Telefone: 13 99667 3498

Email: branda.aparecida26@hotmail.com

Data do atendimento: 09/02/19

Sugestões: MELHORAR O LOCAL DO ACOMPANHANTE-NTE !!

Identificação da mulher assistida:

Nome: KATHERLYN LIMA GOMES SILVA

Telefone: 5510-0750

Email: _____

Data do atendimento: 09/02/2019

Pesquisa de Satisfação de Usuários e Acompanhantes no Parto e Nascimento

Manifestações espontâneas

HOSPITAL: Fernando Mauro Pires da Rocha

Sugestões: Mais apoio para as gestantes não ficarem na cadeira, (+ aplicações).

Identificação da mulher assistida:

Nome: Kellyn Paula Lopes Domingues

Telefone: (11) 96421-9272

Email: Kellyn.Lopes@gmail.com

Data do atendimento: 10-2-2019

Sugestões: deveria ser mais rápido para ir pro andar

Identificação da mulher assistida:

Nome: Maria Aparecida O. Souza

Telefone: 966662972

Email: _____

Data do atendimento: 11/02/19

Sugestões: Demora pl subir pl o quarto.

Identificação da mulher assistida:

Nome: Maria Amélia Rodrigues de Souza

Telefone: 96767-5261

Email: ameliar.r.p@gmail.com

Data do atendimento: 11-02-19

Sugestões: Sugiro que após o parto não se ideal ficar na mesa porque é confortável e muito mais agradável em se deitar

Identificação da mulher assistida:

Nome: Stephanie Regina do Silva Figueira

Telefone: 981520642

Email: Stephanie.Figueira@hotmail.com

Data do atendimento: 12/02/19

Sugestões: Deixar o maior acesso livre a água para Pacientes e acompanhantes.

Identificação da mulher assistida:

Nome: Nicole Stefany Araújo Gomes

Telefone: 95433-9697

Email: _____

Data do atendimento: 15.02.19

Sugestões: Não ter o local logo, porque os pacientes tem muito

Identificação da mulher assistida:

Nome: Samantha Paqueta de Faria

Telefone: (11) 94833-1126

Email: Sarah.Faria10@outlook.com

Data do atendimento: 15/02/19

Pesquisa de Satisfação de Usuários e Acompanhantes no Parto e Nascimento Manifestações espontâneas

HOSPITAL: Fernando Mauro Pires da Rocha

Sugestões: Que nunca falti água para beber

Identificação da mulher assistida:
 Nome: Dayane da Silva Souza Marques
 Telefone: 98675-5855
 Email: _____
 Data do atendimento: 16/02/2019

Sugestões: Os medicos deveriam ser mais claros com o diagnostico com paciente e acompanhante.

Identificação da mulher assistida:
 Nome: Alana Jessica de Franca Bezerra
 Telefone: 11970465676
 Email: alenece.roqueira@hotmail.com
 Data do atendimento: 16-02-19

Sugestões: Que comecem as partes a partir do fim da dor e não depois. Não que não pare de horas paritelas do pelo exames médico.

Identificação da mulher assistida:
 Nome: Mônica Lorena da Silva
 Telefone: 3824-9520
 Email: _____
 Data do atendimento: 19/02/2019

Sugestões: pra agora o que tem que se melhorar é somente o tempo de espera.

Identificação da mulher assistida:
 Nome: Cyrlene Nascimento de Melo
 Telefone: 95952-8128
 Email: Cyrlene.nascimento@gmail.com
 Data do atendimento: 19/02/2019

Sugestões: Compra marcas para o paciente

Identificação da mulher assistida:
 Nome: Genilda Cardoso dos Santos
 Telefone: 11967666979
 Email: _____
 Data do atendimento: 20/02/2019

Sugestões: melhorar o acesso nos quartos superio das partes.

Identificação da mulher assistida:
 Nome: Jamilete Maria da Silva
 Telefone: 951353022
 Email: _____
 Data do atendimento: 23/02/2019

Pesquisa de Satisfação de Usuários e Acompanhantes no Parto e Nascimento

Manifestações espontâneas

HOSPITAL: Fernando Mauro Pires da Rocha

Sugestões: Quim ficar no corredor, apertado e abafado.

Identificação da mulher assistida:

Nome: Thais A. Cassiano de Jesus

Telefone: 58232854

Email: _____

Data do atendimento: 23/02/19

Sugestões: Algumas salas estão muito quentes, um ar condicionado ajudaria muito

Identificação da mulher assistida:

Nome: Soni n. nascimento dos Santos

Telefone: 9545457 954576370

Email: _____

Data do atendimento: 24/02/19

HOSPITAL: Waldomiro de Paula

Sugestões: umentar o salario dos funcionarios

Identificação da mulher assistida:

Nome: Luiz Carlos Quinon

Telefone: 98300-5438

Email: luciano1995@gmail.com

Data do atendimento: 26/02/2019

Sugestões: precisa melhorar só o atendimento da recepção.

Identificação da mulher assistida:

Nome: Gilãnia Guirino S. Luis

Telefone: 11956783665

Email: gilmaquinosa@gmail.com

Data do atendimento: 25-02-2019

Sugestões: Ter mais paciência com as mulheres ao oporida.

Identificação da mulher assistida:

Nome: Bianca Lima

Telefone: 65802 7260

Email: _____

Data do atendimento: _____

Pesquisa de Satisfação de Usuários e Acompanhantes no Parto e Nascimento

Manifestações espontâneas

HOSPITAL: Hospital Servidor Público Municipal

Sugestões :
 A enfermeira é muito quente, não tem uma TV nem ventilador

Identificação da mulher assistida:
 Nome: Debra Alice dos Santos
 Telefone: 95271391
 Email: debra.alice.santos@gmail.com
 Data do atendimento: 02/02/2019

Código: FOR.GN.GSA.ASS.001

Foi muito bem cuidada por todos e a atenção de todos é um bônus a todos e obrigada!

Sugestões :
 Poderia aumentar o salário de todos pois estão de parabéns.

Identificação da mulher assistida:
 Nome: Mica Pereira Lagatti Romão
 Telefone: (33) 9 8600-2452
 Email: debra.dant@terra.com.br
 Data do atendimento: 13/02/2019

Código: FOR.GN.GSA.ASS.001

INDICADORES DE AVALIAÇÃO DOS SERVIÇOS - REFERÊNCIA FEVEREIRO /2019

HOSPITAL MUNICIPAL	ACOLHIMENTOS (SAE)	PLANO INDIVIDUAL DE PARTO	OBSERVAÇÃO	INTERNAÇÕES	TAXA DE CESARIANAS %	TAXA DE CESARIANAS EM PRIMÍPARAS %	PARTOS EM ADOLESCENTES	PARTO REFERENCIA	MONITORAMENTO DAS ORIENTAÇÕES ÀS GESTANTES CONTACTADAS POR BUSCA ATIVA %	TAXA DE RETORNO AO HOSPITAL DE REFERÊNCIA AO PARTO (BUSCA ATIVA RETORNO)	ROTIURA ARTIFICIAL DA MEMBRANA	PARTO DE MULHERES PORTADORAS DE ALGUMA DEFICIÊNCIA	MONITORAMENTO POR PARTOGRAMA %	TAXA DE ACOMPANHANTES NO TRABALHO DE PARTO %	INÍCIO ESPONTÂNEO DO TRABALHO DE PARTO	COBERTURA PROFILÁTICA AO EGB + %	TOTAL DE PARTOS CPN E PP	TRNSFERÊNCIAS PARA OUTRO SETOR	PARTOS NORMAIS COM OCITOCINA NO 2º ESTÁGIO	POSIÇÕES DE PARTO NÃO SUPINA	TAXA GERAL DE EPISOTOMIA %	TAXA DE EPISOTOMIA EM PRIMÍPARAS %	PARTOS NORMAIS REALIZADO PELA ENFERMEIRA OBSTETRA (TOTAL DE PARTO NORMAIS)	ACOMPANHAMENTO DA CONTRIBUIÇÃO ABSOLUTA DOS 2 PRIMEIROS GRUPOS PREDOMINANTES DA CLASSIFICAÇÃO DE ROBSON PARA A TAXA DE CESÁREA
ALÍPIO CORREA NETO	394	337	0,00%	15,77%	30,85%	27,00%	15,96%	75,18%	50,42%	94,90%	24,39%	0,71%	95,57%	96,04%	77,16%	88,89%	30,89%	12,50%	8,21%	97,83%	7,69%	20,55%	79,58%	50,00%
DR. FERNANDO MAURO PIRES	691	553	0,00%	18,22%	40,19%	38,26%	16,95%	71,19%	71,94%	72,16%	24,69%	0,00%	88,93%	92,06%	76,51%	91,67%	20,41%	12,00%	25,10%	89,63%	10,93%	29,35%	49,39%	50,00%
DR. JOSÉ SOARES HUNGRIA	161	101	0,00%	10,99%	25,00%	12,90%	19,44%	64,81%	70,99%	75,00%	27,69%	0,00%	94,94%	96,20%	84,09%	77,78%	NR	NR	7,41%	98,72%	4,94%	7,41%	96,20%	50,00%
DR. PROF. WALDOMIRO DE PAULA	397	306	0,00%	17,06%	34,68%	29,46%	16,16%	47,81%	83,74%	85,14%	23,08%	0,00%	95,88%	91,19%	73,48%	100,00%	NR	NR	8,76%	100,00%	3,61%	6,59%	96,37%	50,00%
IGNÁCIO PROENÇA DE GOUVEA	139	120	0,00%	13,36%	34,34%	28,57%	13,13%	35,35%	67,52%	68,42%	19,23%	1,01%	97,26%	95,89%	72,84%	100,00%	83,08%	0,00%	4,62%	100,00%	13,85%	36,00%	96,92%	50,00%
PROF. MÁRIO DEGNI	200	182	0,00%	11,00%	27,17%	23,81%	15,03%	58,96%	92,23%	86,84%	30,39%	0,58%	92,31%	88,46%	82,86%	92,86%	NR	NR	30,16%	96,64%	18,25%	41,67%	83,06%	50,00%
TIDE SETUBAL	289	290	0,00%	13,44%	18,70%	13,46%	15,27%	59,54%	80,40%	80,00%	23,70%	1,15%	96,15%	95,59%	79,24%	80,00%	42,45%	4,55%	7,04%	100,00%	7,04%	13,33%	91,51%	50,00%
VILA NOVA CACHOERINHA	NR	NR	NR	NR	NR	24,31%	16,92%	74,63%	NR	NR	8,84%	1,00%	0,00%	92,31%	114,47%	81,25%	58,36%	5,19%	5,47%	98,45%	4,48%	9,38%	77,61%	NR
SERVIDOR PÚBLICO MUNICIPAL	NR	NR	NR	NR	NR	NR	11,59%	NR	NR	NR	45,45%	0,00%	NR	87,50%	79,59%	100,00%	NR	NR	58,33%	50,00%	NR	NR	18,75%	NR
TOTAL (Nº) /	2.271	1.889	0,00%	14,92%	30,48%	26,39%	16,02%	61,87%	73,89%	81,38%	22,59%	0,47%	94,07%	93,06%	81,49%	88,89%	51,07%	6,67%	13,92%	94,10%	8,25%	19,02%	80,23%	50,00%
MÉDIA DOS HM %																								

INDICADORES DE AVALIAÇÃO DOS SERVIÇOS - REFERÊNCIA FEVEREIRO /2019

HOSPITAL MUNICIPAL	LACERAÇÕES PERINEAIS 1ª e 2ª grau	LACERAÇÕES PERINEAIS 3ª e 4ª grau	PESO >4000	PRESENCIA DE ACOMPANHANTE NO PARTO %	TAXA DE RN COM AFGAR <7 NO 5º MINUTO	TAXA DE RN ENCAMINHADOS PARA UTI NEONATAL COM IG GBAU OU SUPERIOR A 37 SEMANAS %	PROMOÇÃO DO CONTATO PELE A PELE %	PERCENTUAL DE CLAMPAMENTO OPORTUNO DO CORDÃO UMBILICAL EM RECÉM-NASCIDOS COM INDICAÇÃO DE CLAMPAMENTO OPORTUNO DE PARTO NORMAL %	AVALIAÇÃO DO NEONATAL SOBRE O VENTRE MATERNO	ALEITAMENTO NA PRIMEIRA HORA DE VIDA %	TAXA DE ÓBITO NEONATAL PRECOCE %	ÓBITO FETAL INTRA-UTERINO	MÉDIA DE PERMANÊNCIAS DE PUÉRPERAS %	TAXA DE INFECÇÃO RELATIVA AO PARTO NORMAL %	TAXA DE INFECÇÃO O PARTO CESÁREO %	ÓBITO MATERNO	TAXA DE AUDITORIA EM PRONTUÁRIO %	PUÉRPERAS QUE RECEBERAM HEMOTRANSFUSÃO	Nº de temas diferentes ministrados em cada hospital
ALÍPIO CORREIA NETO	53,33%	1,03%	5,65%	95,20%	1,41%	3,05%	97,22%	95,30%	15,06%	99,21%	3,53%	1,06%	2,70	0,00%	0,00%	0,00%	14,18%	2,13%	1
DR. FERNANDO MAURO PIRES	54,66%	1,21%	4,11%	92,89%	1,21%	1,65%	96,44%	95,14%	49,76%	98,90%	0,00%	0,97%	*	0,00%	0,00%	0,00%	6,05%	0,48%	3
DR. JOSÉ SOARES HUNGRIA	61,73%	0,00%	2,78%	96,26%	0,00%	0,00%	100,00%	100,00%	54,17%	99,02%	0,00%	0,93%	2,20	0,00%	0,00%	0,00%	12,96%	3,70%	3
DR. PROF. WALDOMIRO DE PAULA	53,61%	0,00%	3,40%	90,03%	0,34%	0,75%	99,24%	82,01%	73,05%	98,06%	3,40%	2,02%	2,20	0,52%	1,94%	0,00%	10,77%	2,02%	1
IGNÁCIO PROENÇA DE GOUVEA	53,85%	0,00%	12,12%	95,92%	1,01%	2,11%	100,00%	100,00%	64,15%	100,00%	0,00%	0,00%	2,40	0,00%	2,94%	0,00%	12,12%	6,06%	0
PROF. MÁRIO DEGNI	47,62%	0,00%	4,65%	88,55%	2,33%	0,65%	98,63%	89,29%	43,16%	100,00%	5,81%	1,16%	3,20	0,00%	0,00%	0,00%	6,94%	0,00%	1
TIDE SETUBAL	52,11%	0,00%	5,70%	96,44%	1,52%	2,02%	97,16%	96,00%	66,67%	98,09%	11,41%	1,15%	3,20	0,00%	0,00%	0,00%	9,92%	0,38%	2
VILA NOVA CACHOERINHA	52,24%	0,50%	1,49%	92,82%	0,00%	0,00%	97,86%	98,39%	86,41%	99,47%	0,00%	NR	3,90	0,00%	NR	0,00%	11,89%	NR	2
SERVIDOR PÚBLICO MUNICIPAL	30,56%	2,78%	4,29%	89,23%	0,00%	7,81%	62,50%	93,75%	16,13%	96,49%	0,00%	0,00%	2,90	0,00%	NR	0,00%	NR	NR	2
TOTAL (Nº) /																			
MÉDIA DOS HM %	51,08%	0,52%	4,57%	93,10%	0,87%	1,66%	96,71%	94,16%	55,47%	98,85%	3,15%	0,81%	2,84	0,16%	0,78%	0,00%	10,10%	1,31%	1,67

CONSIDERAÇÕES FINAIS

Coordenação

- 07/02/19 : Reunião com Tutores das Enfermeiras Obstetras Trainees.
- 8/2 – Visita ao Hospital HM Mário Degni
- 11/2 – Reunião de Integração Atenção Básica e HM Campo Limpo
- 11/2 – Reunião para estudo de caso – HM Campo Limpo
- 12/2 - Curso de Sensibilização do atendimento ao Deficiente
- 13/2 - 1º encontro com enfermeiros trainees
- 14/2 - Reunião Ordinária - Comitê de Ética em Pesquisa – CEP
- 19/2 - Reunião Científica CEJAM- RCC
- 20/2 - Comitê de Mortalidade Materna e Infantil- HM Campo Limpo
- 25/2 – Estudo de Caso – HM Alípio Correa Netto
- 26/2 – Grupo de Trabalho Materno Infantil - Hospital M'Boi
- 27/2 - Estudo de Caso : HM Ignácio Proença de Gouvêa
- 28/2 – Reunião Mensal de Supervisoras

CONSIDERAÇÕES FINAIS POR HOSPITAL

1 - HM Alípio Correa Neto

A - Descrição das melhorias

Início das Doulas formadas pela Autarquia Hospitalar Municipal. (AHM).

Disponibilizado na Caixa de HPP o medicamento Ácido Tranexâmico , recebido do Parto Seguro.

Iniciado visita das gestantes com as pacientes que passam em consulta no PSGO e são nossa referência .

Iniciado Grupos de Amamentação com as puérperas e gestantes internadas no CO (Plantão Noturno) semanalmente.

Realização dos "5 S" nos setores, com organização dos armários, impressos e troca das pastas das pacientes (prontuários).

No dia 13/02 recebemos a Visita da SCIH / Manutenção / Higiene no CO visando averiguar os Riscos de proliferação do mosquito da Dengue, fomos parabenizadas pela organização e limpeza no setor.

B – Reuniões

01/02/19: Reunião Setor Qualidade do Hospital, o atendimento da Enfermagem do hospital foi elogiado .Proposto realização de treinamentos dos protocolos do hospital.

07/02/19 : Reunião com Coordenação do Parto Seguro - Objetivos do HM Alípio para 2019.

12/02/19 : Reunião com SCIH: Apresentado os dados de Infecção geral do hospital; instalação dos dispensadores de álcool espuma no hospital.

12/02/19 : Reunião com Diretor técnico sobre alinhamentos os alunos internos de Medicina, sobre Normas e Rotinas Institucionais e postura profissional.

12/02/19 : Reunião com Diretor para alinhamentos sobre as solicitações - doação de equipamentos do CEJAM.

22/02/19 : Reunião com SCIH - Implantação de Protocolo Gerenciado de SEPSE : Formação do Grupo de Sepse com a participação de todos os coordenadores de Enfermagem do Hospital para a criação do Protocolo. A equipe médica foi convidada porém houve a participação apenas do Dr Daniel, coordenador médico da SCIH. Apresentação de Aula teórica sobre SEPSE. Discussão sobre parâmetros clínicos. Apontado que as reuniões serão mensais.

27/02/19 : Reunião do Conselho Gestor

CONSIDERAÇÕES FINAIS POR HOSPITAL

1 - HM Alípio Correa Neto

C – Tutorias

Tutorias em andamento:

Mayara de Araújo Bizerra: Enfermeira Obstetra

Kelly Cristina Nocherine Bernardo: Enfermeira Obstetra

Márcia Patrícia Parro: Técnica de Enfermagem

Michele Cardozo Branco: Técnica de Enfermagem

Ana Flávia Ferreira de Castro Santos: Técnica de Enfermagem

Silvania Jaime da Silva: Técnica de Enfermagem

D – Eventos

19/02/19 Reunião Científica no CEJAM sobre "Rudimentos da Metodologia com exemplo prático: Sulfato de Magnésio para Neuro Proteção do RN Prematuro", com a participação das Enfermeiras Obstetras Juliana, Sheila, Ana Cláucia e Pâmilla; das Técnicas de Enfermagem Juliana, Silmara e Cristiane Lago e do Médico Obstetra Dr Alexandre.

E - Descrição das Ocorrências

A Unidade Neonatal se manteve com Superlotação praticamente durante todo o mês de Fevereiro, sendo que fomos notificados oficialmente por memorando nos dias 04, 06, 07, 14 e 20. Recebemos o apoio dos Hospitais Ignácio Proença de Gouvêa, Tide Setúbal e Waldomiro de Paula nas transferências das gestantes de Alto Risco.

iniciado Reciclagem do protocolo de indução por método Krause com toda a equipe visando melhorar nosso índice de parto normal após cesárea anterior.

Continuação – HM Alípio Correa Neto

F - Equipamentos e manutenção

Recebemos 01 Aparelho de CTB marca Bionet do Patrimônio.

Recebemos 13 longarinas com 3 cadeiras cada, sendo 10 para o PSGO e 03 para o CO.

Recebemos 10 cadeiras de plásticos avulsas, sendo 05 no CO e 05 no PSGO, substituindo as cadeiras velhas.

Substituição dos dispensadores de álcool gel por Espuma Álcool no CO e PSGO. Houve treinamentos dos colaboradores pela funcionária da empresa responsável sobre o uso correto do produto.

Instalação de Ar Condicionado no Consultório Médico no PSGO.

G - Estágios e residências nos Setores com Parto Seguro

- **Estágios: - Professoras Glauce e Joyce**

O estágio da EACH teve início no dia 20/02/19. O estágio está dividido em dois grupos, sendo um focado na Assistência ao Parto - Prof Glauce (Segundas e Terças) e o outro na Assistência ao RN em Sala de Parto - Prof Joyce (Quartas e Quintas).

- **Residência Médica:**

Este hospital é campo de estágio.

- **Internos de Medicina:**

Conversado com os preceptores quanto a melhoria na organização do vestiário, após serem abordados, houve melhora da ação.

Quanto ao descarte dos perfuros, os alunos estão realizando o descarte correto sempre que são pontuados.

2 - HM Fernando Mauro Pires da Rocha

A - Descrição das melhorias

No mês de Fevereiro observamos superlotação dos setores CO e PSGO.

Realizado alinhamento com coordenadora do hospital sobre rotina do uso e desinfecção do amnoscópio.

B – Reuniões

11/02/2019 Reunião com coordenadora do hospital e um representante do conselho gestor;

4/02/2019 Reunião com coordenadora do hospital, revisado fluxo do NIR em conjunto com coordenadora Maternidade e coordenadora NIR;

05/02/2019 -Reunião CIPA com participação do Nildo representante do CEJAM;

11/02/2019 Reunião com responsável pela recepção sobre alteração do fluxo para de visitas;

11/02/2019 Reunião com representante das UBS do CEJAM;

13/02/2019 Reunião com coordenadora da Qualidade, informado sobre fluxo de acesso ao vestiário;

19/02/2019 Reunião com Gerência de enfermagem e os coordenadores de cada setor sobre Auditoria de Prontuário

C –Tutorias

Não se aplica

D – Eventos

15/02/2019 Apresentação do TCC da equipe de residência médica foi convidada para prestigia-los também assim como outros coordenadores do HMCL.

2 - HM Fernando Mauro Pires da Rocha

E - Descrição das Ocorrências

Não se aplica

F - Equipamentos e manutenção

Não se aplica

G - Estágios e residências nos Setores com Parto Seguro

• ESTÁGIOS E RESIDÊNCIAS

Curso de Obstetrícia - Início das atividades na última semana de Fev/2019.

• Residência Médica

- Esta tendo residentes da Neo que já vem acompanhados pelo preceptor da Faculdade Anhembí/Morumbi.
- Curso de Residência Médica Ginecologia e obstetrícia - início de nova turma em março.

3 - HM José Soares Hungria

A - Descrição das melhorias

As ações de evidência de cesárea estão surtindo um bom desfecho, mantendo o índice de cesárea dentro da meta do Ministério da Saúde. Encaminhado para o Núcleo as rotinas humanizadas de pequenos heróis, polvo na UTIN e termo de compromisso do corte do cordão para serem divulgados.

As ações da Iniciativa Hospital Amigo da Criança (IHAC) estão sendo divididas com o Diretor de Enfermagem. Conseguimos liberar dietas para acompanhantes.

B – Reuniões

14/02 Reunião IHAC

14/02 Reunião Serviço de Nutrição e Dietética

C –Tutorias

Marcia Regina Vieira : Técnica de Enfermagem

D – Eventos e Capacitações

Não se aplica

E - Descrição das Ocorrências

Não se aplica

F - Equipamentos e manutenção

Recebemos Amnioscópios, balanças, óleos essenciais do Parto Seguro.
O Ar condicionado do PPP foi instalado.

G - Estágios e residências nos Setores com Parto Seguro

Não se aplica

HM Ignácio Proença de Gouvea

A - Descrição das melhorias

Realizado Check List da OMS com 25 pacientes, sendo que somente três vieram sem a alta preenchida pela maternidade, porém a Diretoria de Enfermagem está ciente e está adotando outro método para reorientação da equipe de enfermeiros da maternidade;

A Pesquisa de Satisfação teve uma média de 99% de pacientes satisfeitos com o atendimento. Somente uma cliente considerou ruim o atendimento. Iniciado Capacitação da Equipe de Enfermagem para o Protocolo de Hipotermia Neonatal Induzida;

Estudo de Caso com os Enfermeiros quando da ocorrência de casos de HPP graves, principalmente, em partos normais para análise e reorientação de condutas;

Os enfermeiros estão sendo estimulados a oferecerem a conduta de neuroproteção com sulfato de magnésio às pacientes candidatas a esta terapia;

B – Reuniões

06/02 - Reunião com Dra. Rosana - Neonatologista para alinhamento das necessidades para realização de Hipotermia Neonatal Induzida;

15/02 - 8h - Reunião CIPA;

15/02 - Apresentação Planejamento Anual 2019 à Coordenação do Parto Seguro;

21/02 - Reunião com Diretor de unidades diagnósticas - UAPA e a biomédica responsável pelo laboratório, para alinhamento da coleta na Unidade de Centro Obstétrico pelos coletores do laboratório, com data de início programada para 4 de Março;

26/02 - Reunião com a coordenação da Anestesiologista para devolutiva acerca do quantitativo de anestesiológicos que serão responsáveis pela obstetrícia. Ficou acordado que a partir de 7 de Março o centro obstétrico terá um anestesiológico disponível não somente para os procedimentos cirúrgicos de partos cesáreas e curetagens, mas também para analgesias de parto com peridural contínua;

27/02 - 14h - Reunião com a biomédica responsável pelo Banco de sangue para sugestão de alteração de rotina de entrega de coletas de tipagens sanguíneas.

C – Tutorias

Valéria Oliveira dos Reis - enfermeira obstetra

Jackqueline Dourado Alves - técnica de enfermagem

D – Eventos

19/02 Participação como ouvinte na 1ª Reunião Científica do CEJAM, intitulada "Rudimentos da metodologia com exemplo prático: Sulfato de Magnésio para neuroproteção do Recém-nascido Prematuro"

20/02 - Participação na Brigada de Incêndio em São Lourenço da Serra

continuação **HM Ignácio Proença de Gouvea**

E - Descrição das Ocorrências

Não se aplica

F - Equipamentos e manutenção

Não se aplica

G - Estágios e residências nos Setores com Parto Seguro

Não se aplica

5 - HM Waldomiro de Paula

A - Descrição das melhorias

Realizado alinhamento com a diretoria de enfermagem sobre o novo fluxo de encaminhamento de puérperas ao alojamento Conjunto.
A partir de 07/02/19, recebido senha do SIGA para cadastro das vacinas de hepatite B.

B – Reuniões

Dia 21/02/2019- reunião da CCIH com a diretoria do hospital.

C –Tutorias

Tutorias em andamento:

Edna Assunção Silva Reis - Enfermeira Obstetra

Fernanda Kottwitz – Enfermeira Obstetra

Edilaine Braga Velika – Enfermeira Obstetra

Maria das Dores Bastos da Silva - Técnico de Enfermagem

D – Eventos

Curso no dia 19/02/2019 sobre trabalhos científicos no Cejam

E - Descrição das Ocorrências

Aguardo 1-CTB Toitu e 2-Sonares que retornaram ao conserto no período de garantia em DEZ/2018, via Parto Seguro;
O CTB BIONET que estava para conserto no Patrimônio.

F - Equipamentos e manutenção

Dia 04/02/2019- Recebido pastas para colocar no pré parto e puerpério para organização de prontuários;

Dia 18/2/2019- Aguardo avaliação do CME a solicitação de incluir mais uma tesoura na caixa de parto para o pai clampear o cordão, após nascimento;

Aguardamos dois berços de reanimação que estão em manutenção;

Aguardamos manutenção da cama PPP.

G - Estágios e residências nos Setores com Parto Seguro

Estágios:

Curso de Obstetrícia – USP / EACH – Professora Natalucia / Professora Jéssica - Recepção de Recém-nascido.

6 - HM Mário Degni

A - Descrição das melhorias

Acompanho visita da AHM em conjunto com a diretoria do hospital referente a obra do quarto PPP;
Recebemos Visita da Vigilância Sanitária no Setor;
Revisto dimensionamento da equipe.

B – Reuniões

Reunião com representante da Hebron, e educação permanente e farmacêutica sobre capacitação para o uso do Misoprostol para toda a equipe.

Reunião com coordenação do Parto Seguro , diretoria do hospital e engenheiro do CEJAM, para entrega da projeto do quarto PPP e escala médica.

Reunião com coordenadora da SCIH, farmacêutica e enfermeira da SCIH para resolução dos testes rápidos com resultado alterado.

C –Tutorias

Tutorias em andamento:
Najara Fernandes Bento – Técnico de Enfermagem
Cilene Brandury N.Lorenço - Técnico de Enfermagem

D – Eventos e Capacitações

Não se aplica

E - Descrição das Ocorrências

Necessidade de abrir Formulário de Não Conformidade, devido caso de falso negativo para o teste rápido de Sífilis.

F - Equipamentos e manutenção

Tivemos obras de melhorias no pré parto: pintura do banheiro e do pré-parto, e conserto do piso .
Obras dos Quartos PPP finalizadas, porém com muitos ajustes para serem feitos.

G - Estágios e residências nos Setores com Parto Seguro

Não se aplica

7 - HM Tide Setubal

A - Descrição das melhorias

Para prevenção de acidente de trabalho, foi solicitado aos médicos agrupar pérfuros cortantes na cúpula após o término da cesárea;
Orientado os médicos quanto a prescrição de sorologias para os prematuros, para não impactar no tempo de internação no Alojamento Conjunto.

B – Reuniões

08/02/2019: Reunião da CIPA

14/02/2019: Reunião de Mortalidade Materno Infantil Secretaria de Saúde Leste no Itaim Paulista;

15/02/2019: Reunião com Educação continuada referente aos docentes da turma do módulo de Recepção ao RN em sala de Parto;

C – Tutorias

Tutorias em andamento:

Maria Tereza: Enfermeira Obstetra Trainee

Valquiria Souza Silva: Técnica de enfermagem

Adriana Lerinda: Enfermeira Obstetra

D – Eventos e Capacitações

Não se aplica

E - Descrição das Ocorrências

Orientação em conjunto com o coordenador do hospital a alguns médicos obstetras referente a humanização e postura no atendimento.

F - Equipamentos e manutenção

Troca de tela nas Janelas;

G - Estágios e residências nos Setores com Parto Seguro

Estágios:

Curso de Obstetrícia – USP / EACH

Quarta e Quinta: Professora Maria Aparecida - Módulo de recepção do RN em sala de Parto 05 alunas

Segunda e Terça: Professoras Rose e Jeniffer: Módulo atendimento ao trabalho de parto, parto e puerpério.

8 - HM Servidor Público

A - Descrição das melhorias

Auxílio na revisão dos POPs no dia 07/02;

Iniciada a liberação de refeição para acompanhantes no dia 08/02;

Iniciado no dia 12/02 uma enquete para todos os colaboradores e pacientes por solicitação do superintendente do hospital e aprovado pela coordenadora de enfermagem, críticas e sugestões da doação de um kit para as puérperas contendo uma caixa de papelão que poderá ser utilizada como berço nos primeiros meses de vida e itens básicos e essenciais para mãe e RN;

A inserção de DIU está sendo aderida aos poucos pela equipe médica;

B – Reuniões

Reunião da CIPA no dia 13/02 com a participação do Nildo (SESMT) para averiguação da documentação da pasta CIPA.

C – Tutorias

Não se aplica

D – Eventos e Capacitações

Aula sobre maturação de colo uterino com Propess no HSPM pelo Dr Alexandre Nozaki no dia 20/02 porque o hospital receberá uma doação de Propess, plano inicial de receber 3 Propess por mês.

E - Descrição das Ocorrências

Recebo da SCIH o manual de orientação de higienização do aparelho de barbear elétrico destinado para realizar tricotomias.

F - Equipamentos e manutenção

A instalação de uma persiana na sala administrativa foi autorizado pelo hospital e orçamento aprovado pelo CEJAM, aguardo data de agendamento de instalação;

Dos três novos berços aquecidos recebidos em janeiro deste ano, um foi para a UTIN, um instalado no dia 20/02 na sala de parto do Centro Obstétrico e o outro aguarda instalação.

G - Estágios e residências nos Setores com Parto Seguro

Este hospital é campo para residência médica em ginecologia e obstetrícia e desenvolve o trabalho junto com a equipe médica de plantão, seguindo protocolos e condutas de cada plantonista.

CONSIDERAÇÕES FINAIS:

9 - HM Vila Nova Cachoeirinha

A - Descrição das melhorias

Toda quarta-feira recebemos no hospital as gestantes que fazem pré natal na rede e que referenciadas aqui. Elas conhecem o todo o hospital e a pedido da coordenação daqui; as recebemos in loco (no CPN) e fazemos uma apresentação esclarecendo dúvidas e informando como é o processo fisiológico do trabalho de parto e parto e quais as condutas humanizadas temos disponíveis. Nesse momento será abordado o tema amamentação que foi uma necessidade apontada pelo relatório dos questionários.

B – Reuniões

07/02: Reunião com a Coordenação Médica e Supervisora do Centro Cirúrgico para alinhamento da rotina de encaminhamento de parturientes para o Centro Cirúrgico Obstétrico (CCO).

08/02: Reunião com Serviço de Nutrição e Dietética para estabelecer os horários de entrega de dietas na unidade. Também ficou acordado que serão disponibilizados “kits lanche” e garrafas de água para as paciente que internam ao longo da noite ou para aquelas que sentem necessidade maior de ingestão de alimentos. Também foram substituídas as garrafas de água de 500 ml por garrafas de 1500 ml, já que o consumo é alto e havia muitas queixas por falta de reabastecimento.

19/02: Reunião com Coordenação do Parto Seguro para apresentação dos Objetivos 2019.

21/02: Participação na reunião da Qualidade para Classificação de Notificação de Eventos Adversos. Tal encontro acontece mensalmente e a cada mês um membro da comissão é convidado a participar junto à coordenação do grupo.

26/02: Reunião com a Comissão de Prontuários e Qualidade para discussão do impresso “Parto Seguro” que será implantado com base no documento da OMS.

C – Tutorias

Tutorias em andamento:

Tamy Campos de Moraes : Enfermeira Obstetra

Tatiana Guimarães de Oliveira: Técnica de enfermagem

D – Eventos

Não se aplica

CONSIDERAÇÕES FINAIS:

continuação **HM Vila Nova Cachoeirinha**

E - Descrição das Ocorrências

No dia 26/02 houve o rompimento da tubulação que passa por cima do CCO e pré parto e com as fortes chuvas ocorreu uma grande inundação das salas cirúrgicas ficando operante apenas uma delas e também quatro dos sete boxes do pré parto. Para atender a demanda foi montada no PPP4 uma sala para cesáreas de urgências como apoio ao CCO e ocorreu uma limitação de internações visto a situação emergencial do hospital. A demanda de partos normais aumentou no CPN e até os partos de alto risco estão ocorrendo no setor uma vez que não há outro local disponível, não houve nenhuma intercorrência grave.

Aguardamos a compra do relógio de ponto e os colaboradores estão assinando o ponto manualmente.

O processo para Acreditação Hospitalar continua em andamento, porém até o momento não fomos incluídos em nenhum treinamento. Apenas algumas orientações ocorreram para a equipe in loco, para sensibilização quanto ao processo.

F - Equipamentos e manutenção

Não se aplica

G - Estágios e residências nos Setores com Parto Seguro

Este hospital é campo para residência médica em ginecologia e obstetrícia.