

RELATÓRIO GERENCIAL DA QUALIFICAÇÃO DA ASSISTÊNCIA

**PARTE I - PARTO SEGURO
À MÃE PAULISTANA 002/2011**

Março de 2022



Índice

- 1 Hospitais Municipais com Parto Seguro
- 2 Recursos Humanos Parto Seguro - Janeiro de 2022
- 3 Produção Enfermeiro Obstetra no PSGO: Total de acolhimentos obstétricos com classificação de risco por cor
- 4 Tempo médio de atendimento no ACCR
- 5 Produção Médico Obstetra no PSGO
- 6 Contribuição de internações sobre o total de consultas médicas
- 7 Produção Enfermeiro Obstetra no PSGO: Consulta do enfermeiro obstetra com SAE; Exame de Cardiotocografia (CTB); Exames de teste rápido (HIV); Exames de teste
- 8 Produção do enfermeiro obstetra no PSGO: Entrega e orientação do Plano Individual de Parto
- 9 Produção do enfermeiro obstetra no PSGO : Busca Ativa Hospitalar Efetiva
- 10 Produção do Técnico de Enfermagem no PSGO : Medicação, Coleta de Exames e Encaminhamentos da Enfermagem ao USG
- 11 Número de notificação de violência por hospital no PSGO
- 12 Partos por hospital
- 13 Tipos de parto por hospital
- 14 Partos de adolescentes
- 15 Taxa ampla de parto cesáreo
- 16 Taxa de cesárea em primíparas
- 17 Mulheres assistidas no parto com 7 ou mais consultas de Pré-Natal
- 18 Parto no hospital de referência
- 19 Total de retorno para o parto das gestantes que receberam pelo menos um contato telefônico efetivo das enfermeiras obstetras pela Busca Ativa
- 20 *Rotura artificial de membranas
- 21 Partos de mulheres portadoras de alguma deficiência
- 22 Partos em gestantes com algum fator de risco
- 23 *Monitoramento das parturientes com partograma
- 24 *Acompanhante no trabalho de parto
- 25 Tipo de início do trabalho de parto
- 26 Cobertura profilática do “*Streptococcus Agalactiae*”
- 27 Total de partos no PPP
- 28 Percentual de transferências do PPP

Índice

- 29 *Partos vaginais com ocitocina no 2º estágio
- 30 *Uso de Ocitocina 3º estágio de partos normais
- 31 **Posições no parto normal
- 32 Taxa de episiotomia em primíparas
- 33 *Taxa geral de episiotomia
- 34 Lacerações perineais
- 35 Parto normal realizado pela enfermeira obstetra pelo total partos normais
- 36 Parto normal realizado pela enfermeira obstetra pelo total de partos
- 37 Quantidade de casos de indicações de cesárea para estudo mensal dos grupos predominantes da Classificação de Robson
- 38 Presença de acompanhante no parto
- 39 Classificação dos recém-nascidos por peso ao nascer
- 40 Peso do RN ao nascer > 4.000g
- 41 Taxa de recém-nascidos com Apgar < 7 no 5º minuto de vida
- 42 Classificação dos Recém-nascidos por idade gestacional < 37 semanas
- 43 RN encaminhados à UTI NEO
- 44 Taxa de recém-nascidos encaminhados à UTI neonatal com IG ≥ 37 semanas
- 45 Contato pele a pele Mãe e Bebê
- 46 Clampeamento oportuno do cordão umbilical
- 47 Avaliação inicial do recém-nascido realizada pelo neonatologista sobre o ventre materno
- 48 Aleitamento na primeira hora de vida
- 49 Óbito neonatal precoce
- 50 Óbito Fetal Intra-Uterino
- 51 ESTUDO DE CASO
- 52 Auditoria de Prontuários
- 53 Resultado das Auditorias
- 54 Puérperas que receberam hemotransusão de acordo com a classificação de risco para hemorragia pós parto (HPP)
- 55 Uso de MGSO4 na eclampsia e pré-eclâmpsia grave e síndrome hellp
- 56 Taxa de infecção puerperal partos normais
- 57 Taxa de infecção puerperal partos cesáreo com retorno ao hospital
- 58 Mulheres do ciclo gravídico puerperal encaminhadas a UTI
- 59 Desfechos Maternos
- 60 Inserção de D.I.U. Pós Parto
- 61 Tema de capacitação geral dos colaboradores nos hospitais
- 62 Indicadores de avaliação dos serviços
- 63 Indicadores de avaliação dos serviços (continuação)



Hospitais Municipais com Parto Seguro

➤ **H.M PROF DR ALÍPIO CORRÊA NETTO - Ermelino Matarazzo**

Áreas de atuação: Pronto Socorro Ginecologia e Obstetrícia, Pré Parto, Centro Obstétrico e Alojamento Conjunto

➤ **H.M DR FERNANDO MAURO PIRES – Campo Limpo**

Áreas de atuação: Pronto Socorro Ginecologia e Obstetrícia, Pré Parto, Centro Obstétrico e Unidade de Terapia Intensiva Neonatal (UTI)

➤ **H.M PROF . WALDOMIRO DE PAULA - Hospital Planalto**

Áreas de atuação: Pré Parto e Centro Obstétrico

➤ **H.M DR IGNÁCIO PROENÇA DE GOUVÊA - Hospital João XXIII**

Áreas de atuação: Pronto Socorro Ginecologia e Obstetrícia, Pré Parto e Centro Obstétrico

➤ **H.M E MATERNIDADE PROF MÁRIO DEGNI - Hospital Sarah**

Áreas de atuação: Pronto Socorro Ginecologia e Obstetrícia, Pré Parto, Centro Obstétrico e Alojamento Conjunto , Unidade de Terapia Intensiva Neonatal (UTI) e Recepção.

➤ **H.M TIDE SETÚBAL**

Áreas de atuação: Pronto Socorro Ginecologia e Obstetrícia, Pré Parto e Centro Obstétrico

➤ **H.M.M.E. DR. MÁRIO DE MORAES ALTENFELDER SILVA - VILA NOVA CACHOEIRINHA**

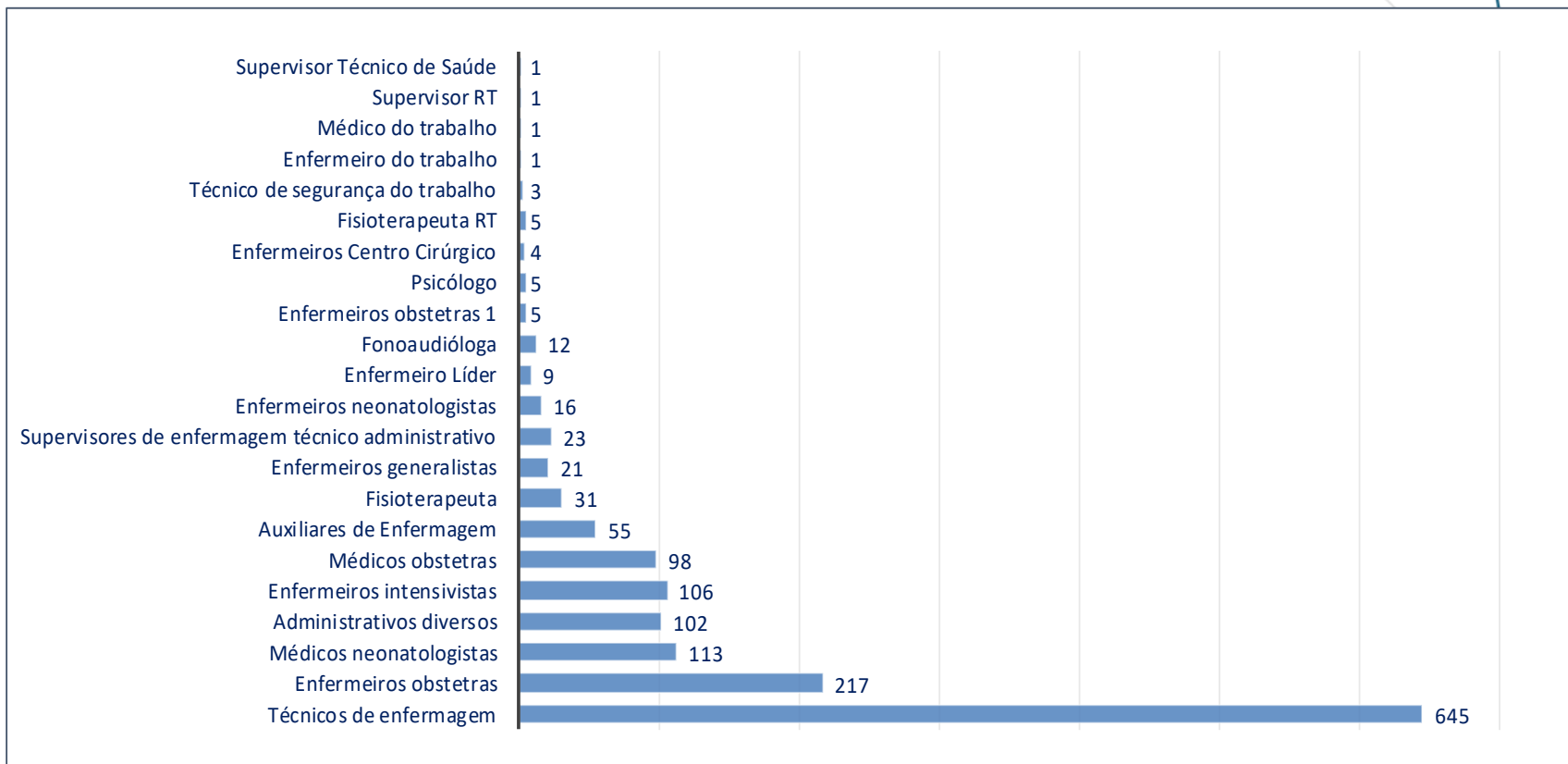
Áreas de atuação: Centro de Parto Normal , Pré Parto, Centro Obstétrico e Unidade de Terapia Intensiva Neonatal (UTI)

➤ **HOSPITAL DO SERVIDOR PÚBLICO MUNICIPAL - HSPM**

Áreas de atuação: Pré Parto e Centro Obstétrico

Recursos Humanos Parto Seguro - Março de 2022

N =1481



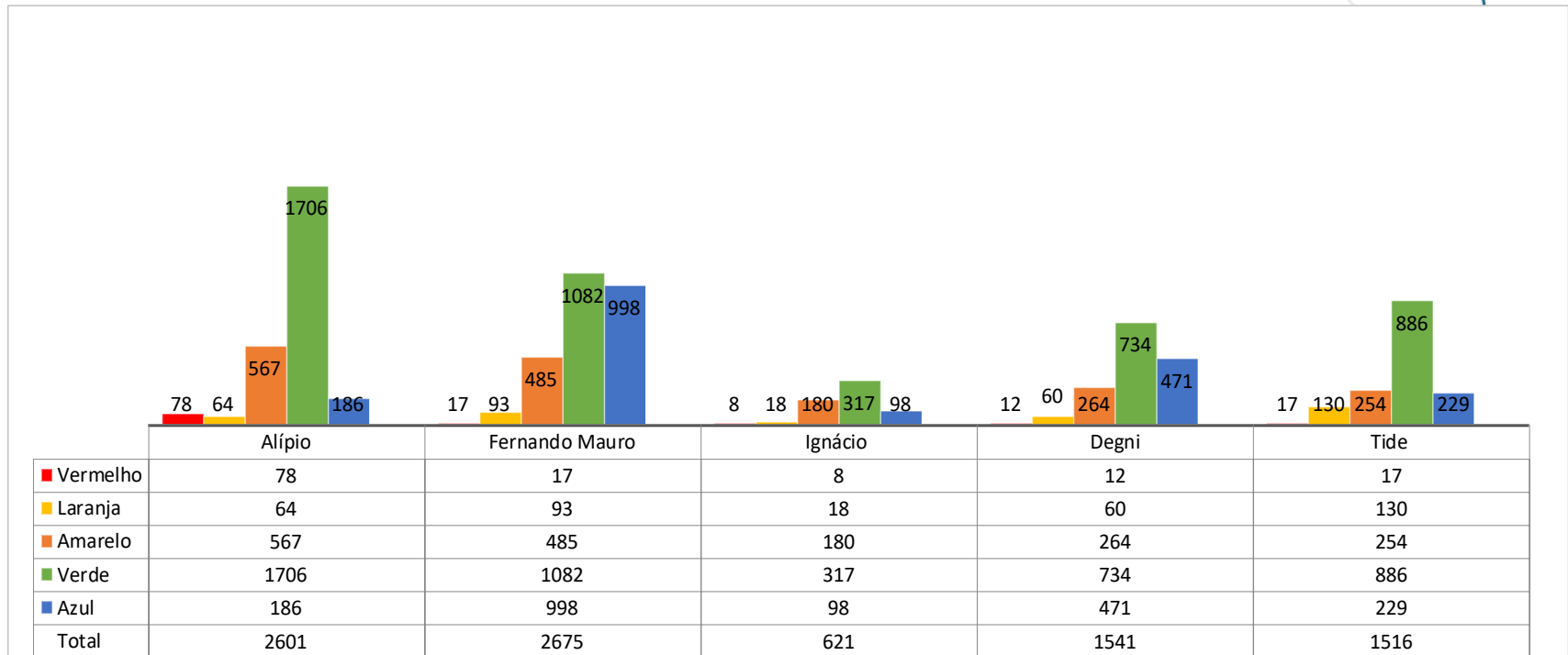
Fonte: Plano de Trabalho Parto Seguro – Janeiro/2022 a Abril/2022.
Mês de referência: Março 2022.

A categoria de profissionais médicos, está vinculada ao número de plantões acordados, no total de 1582 plantões CLT e mais 369 PJ distribuídos nos 08 hospitais com Parto Seguro, conforme Plano Trabalho 002/2011

Produção Enfermeiro Obstetra no PSGO – Março de 2022

Total de acolhimentos obstétricos com classificação de risco por cor dos cinco hospitais – ACCR

N = 8.954



Fonte: Livro de acolhimento dos respectivos Hospitais Municipais com Parto Seguro
Mês de Referência: Março 2022.

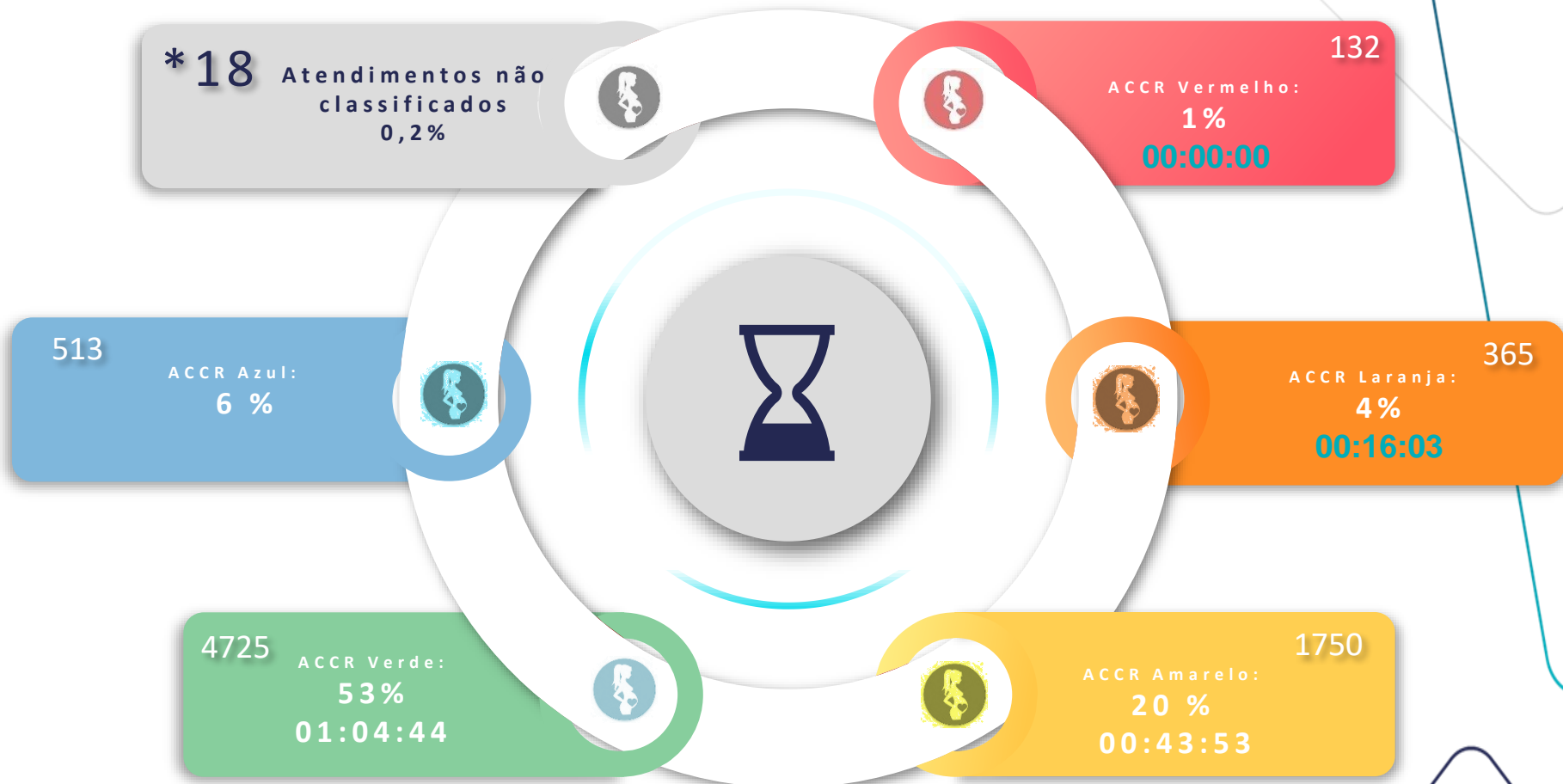
Comparativo Histórico				
MARÇO	2018	2019	2020*	2021*
ACCR	14.712	15.101	11.839	8.377

*Ano de Pandemia COVID 19

OBS 1 : Não implantado Acolhimento Com Classificação de Risco – ACCR pela equipe do Programa Parto Seguro à Mãe Paulistana no Hospital Vila Nova Cachoeirinha e no hospital do Servidor Público Municipal

OBS 2 : Não contemplado nesse slide o Hospital Waldomiro de Paula ,pois encontra-se com o pronto atendimento fechado.

Tempo médio de atendimento no ACCR – Março de 2022



Fonte: Livro de acolhimento dos respectivos Hospitais Municipais com Parto Seguro.
Mês de Referência: Março 2022.

OBS 1 ?Não implantado Acolhimento Com Classificação de Risco – ACCR pela equipe do Programa Parto Seguro à Mãe Paulistana no Hospital Vila Nova Cachoeirinha e no Hospital do Servidor Público Municipal.

OBS 2 : Não contemplado nesse slide o Hospital Waldomiro de Paula ,pois encontra-se com o pronto atendimento fechado.

OBS 3 : Neste gráfico excluído os tempos e a quantidade de atendimento do hospital Mario Degni e Fernando Mauro a classificação é realizada por meio da Tórfie

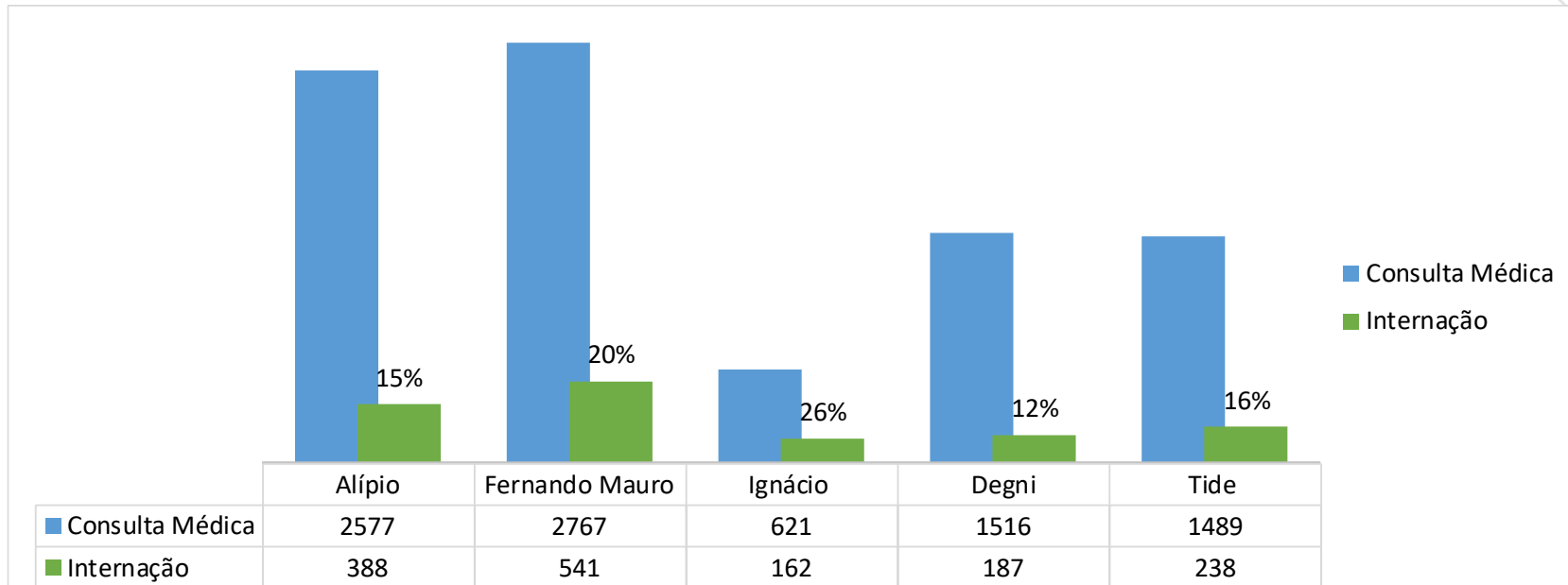
O percentual relativo aos atendimentos não classificados é calculado levando-se em consideração todos os atendimentos

Produção Médico Obstetra no PSGO – Março de 2022

Números de Consultas Médicas = 8970

Número de Internações = 1516

Proporção de internações em relação aos atendimentos médicos = 18%



Fonte: Livro de acolhimento dos respectivos Hospitais Municipais com Parto Seguro.
Mês de Referência: Março 2022.

OBS 1: Não implantado pela equipe do Programa Parto Seguro à Mãe Paulistana no Hospital Vila Nova Cachoeirinha e no Hospital do Servidor Público Municipal.

OBS 2 : Não contemplado nesse slide o Hospital Waldomiro de Paula ,pois encontra-se com o pronto atendimento fechado.

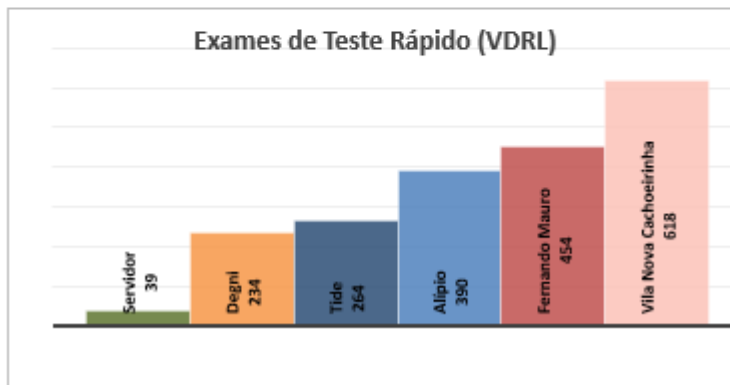
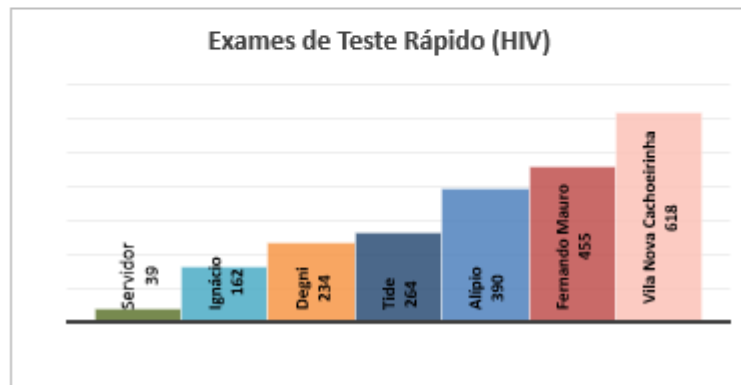
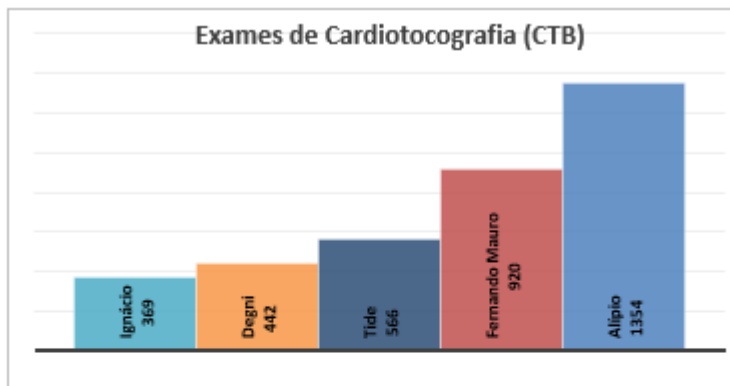
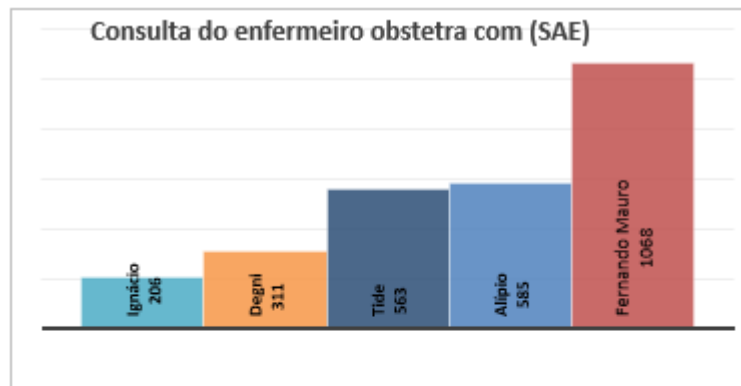
Produção Enfermeiro Obstetra no PSGO – Março de 2022

Consulta do enfermeiro obstetra com SAE = 2.733

Exame de Cardiotocografia (CTB) = 3.899

Exames de Teste Rápido (HIV) = 2.462

Exames de Teste Rápido (VDRL) = 2.451

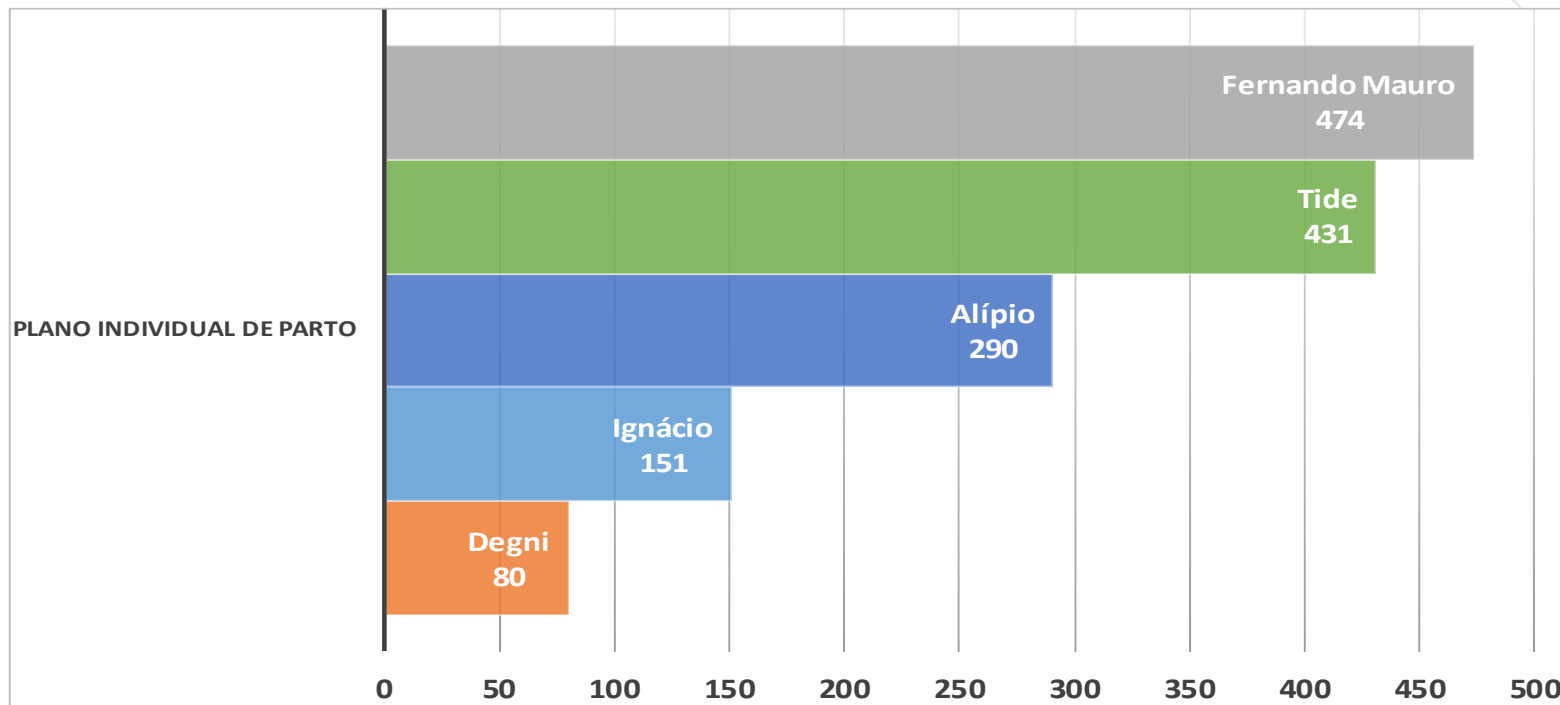


Fonte: Livro de acolhimento dos respectivos hospitais Municipais com Parto Seguro.
Mês de Referência: Março 2022.

OBS 1: Nos hospitais Vila Nova Cachoeirinha e Servidor Público Municipal as equipes do Programa Parto Seguro a Mãe Paulistana apenas realizam o Teste rápido HIV e VDRL dos procedimentos descritos acima.

Produção do enfermeiro obstetra no PSGO - Março de 2022

Entrega e orientação do Plano Individual de Parto = 1426



Fonte: Livro de acolhimento dos respectivos hospitais Municipais com Parto Seguro.
Mês de Referência: Março 2022.

comparativo histórico		Média 2021
MARÇO	1.443	1.043

OBS 1: Não implantado Plano Individual de Parto – PIP pela equipe do Programa Parto Seguro à Mãe Paulistana no Hospital Vila Nova Cachoeirinha, Hospital do Servidor Público Municipal

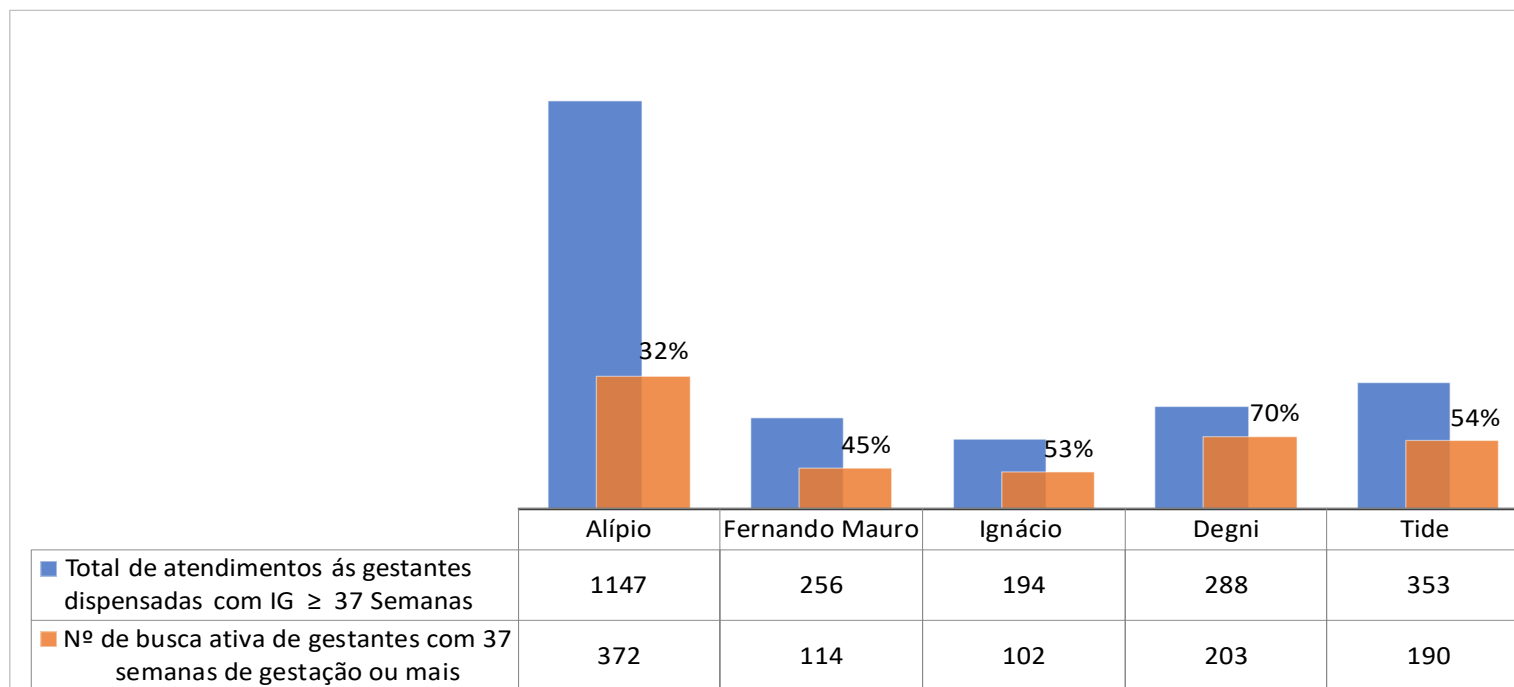
OBS 2: Não contemplado nesse slide o Hospital Waldomiro de Paula, pois encontra-se com o pronto atendimento fechado.

Produção do enfermeiro obstetra no PSGO – Março de 2022

Busca Ativa Hospitalar Efetiva

N = 2703

\bar{X} = 42%



Fonte: Livro de busca ativa dos respectivos Hospitais Municipais com Parto Seguro.

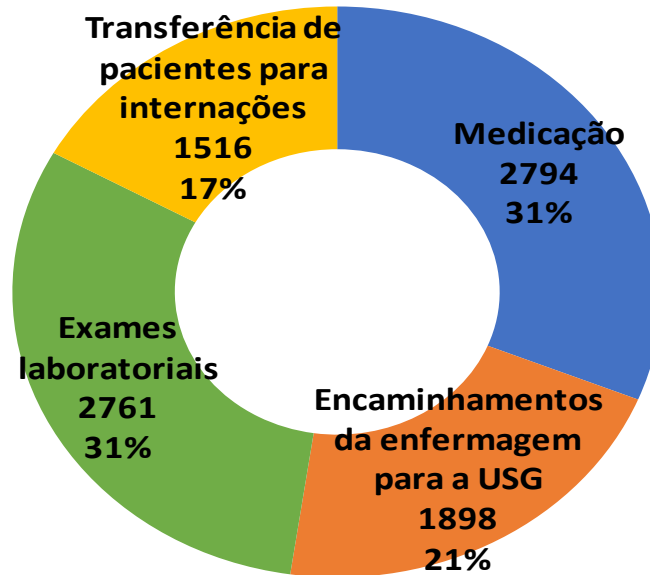
Mês de Referência: Março 2022.

Meta: ↑ > 65%

Fórmula: $\frac{\text{nº de busca ativa efetivas as mulheres gestantes a cada retorno espontâneo com 37 semanas de gestação ou mais} \times 100}{\text{Total de atendimentos as gestantes dispensadas e orientadas com 37 semanas ou mais de gestação}}$

Produção do Técnico de Enfermagem no PSGO – Março de 2022

Medicação, Coleta de Exames e Encaminhamentos da Enfermagem ao USG

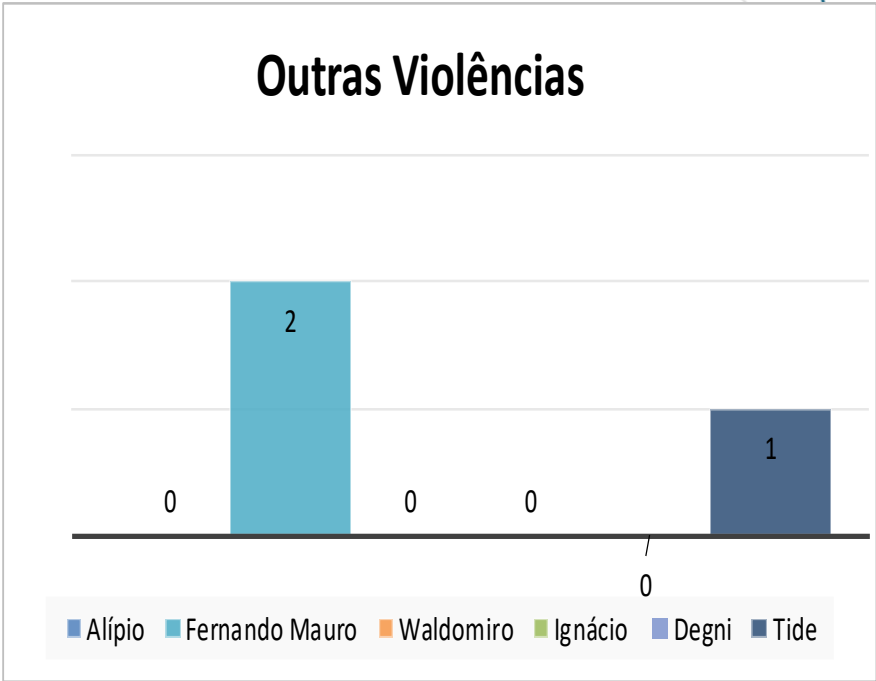
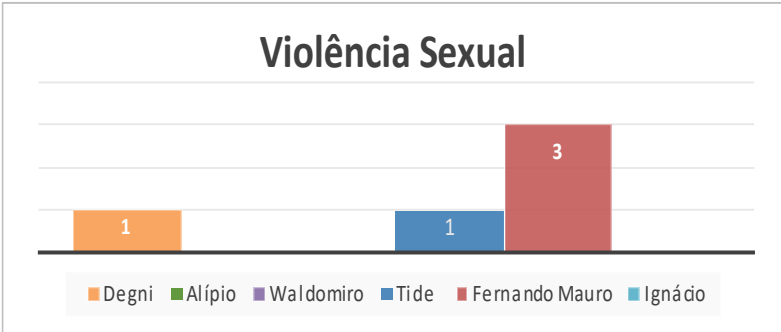


Fonte: Livro de acolhimento dos respectivos Hospitais Municipais com Parto Seguro.
Mês de Referência: Março 2022.

OBS 1: Medicação não realizada pela equipe do Programa Parto Seguro à Mãe Paulistana no Hospital Vila Nova Cachoeirinha e no Hospital do Servidor Público Municipal.

Número de notificação de violência referidas por hospital no PSGO – Março de 2022

Sexual = 05
Doméstica = 0
Outras = 03



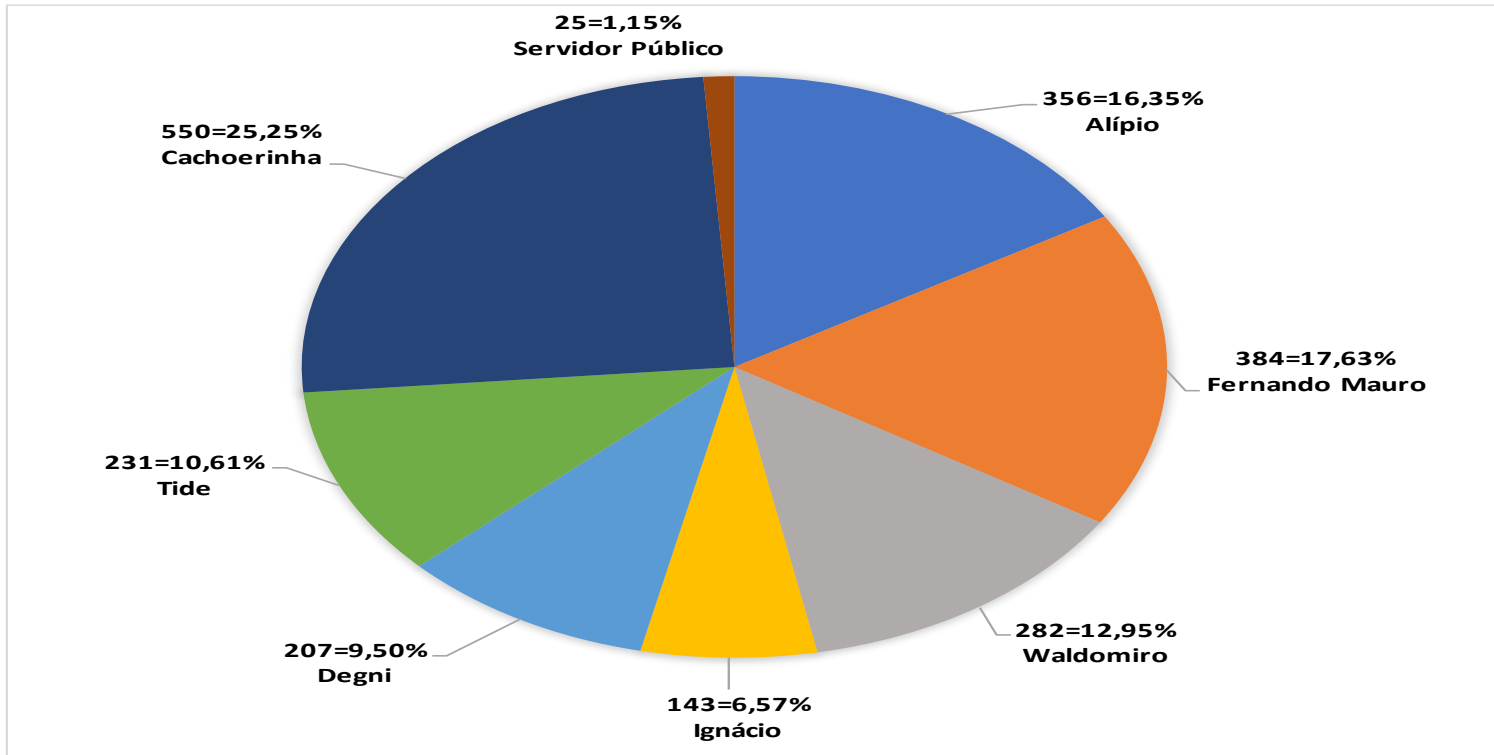
Fonte: Livro de acolhimento dos respectivos Hospitais Municipais com Parto Seguro.
Mês de Referência: Março 2022.

OBS 1: Não implantado pela equipe do Programa Parto Seguro à Mãe Paulistana no ACCR, no Hospital Vila Nova Cachoeirinha e no Hospital do Servidor Público Municipal.



Partos por hospital – Março de 2022

Total: 2178



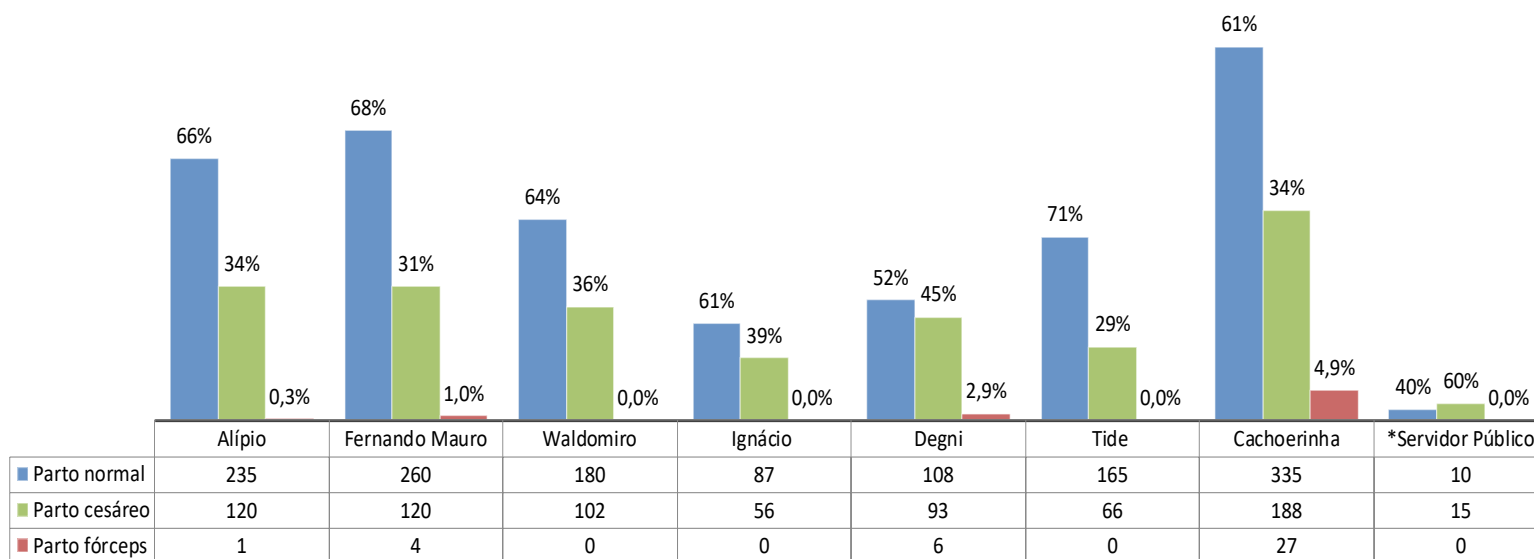
Histórico comparativo

MARÇO	1623
-------	------

Fonte: Livro de parto dos respectivos Hospitais Municipais com Parto Seguro.
Mês de Referência: Março 2022.

Tipos de parto por hospital – Março de 2022

*Total 2178

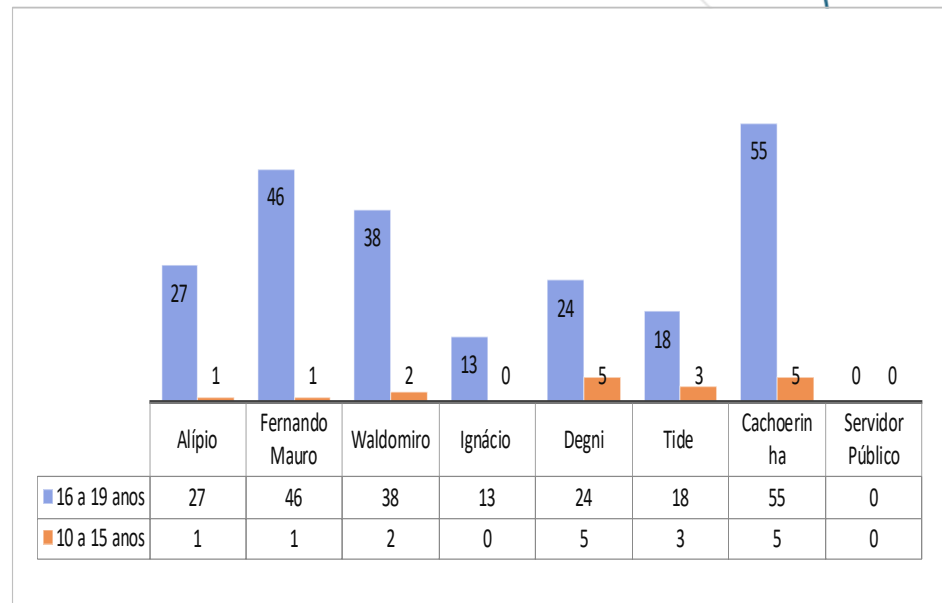
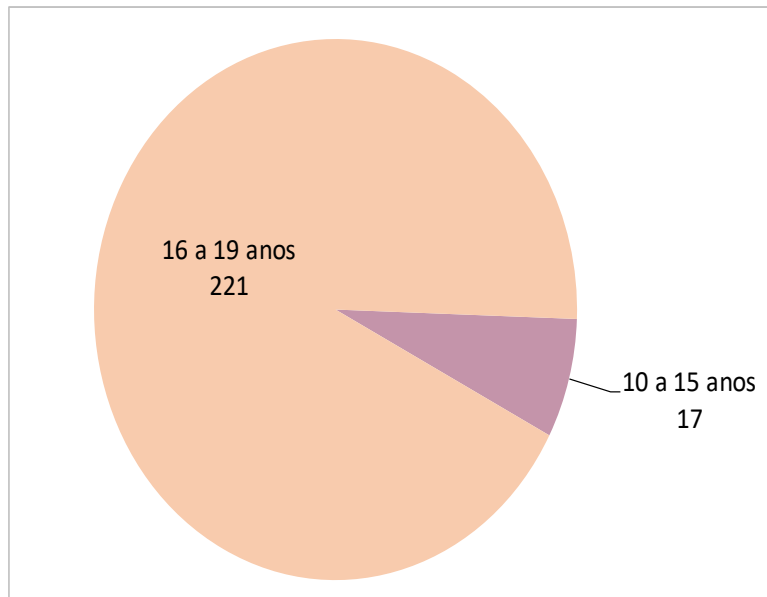


Fonte: Livro de parto dos respectivos Hospitais Municipais com Parto Seguro.
Mês de Referência: Março de 2022.

OBS 1 : As enfermeiras do Programa Parto Seguro do Hospital Servidor Público Municipal, não realizam partos

Partos de adolescentes – Março de 2022

N = 198
 \bar{X} = 8,60%



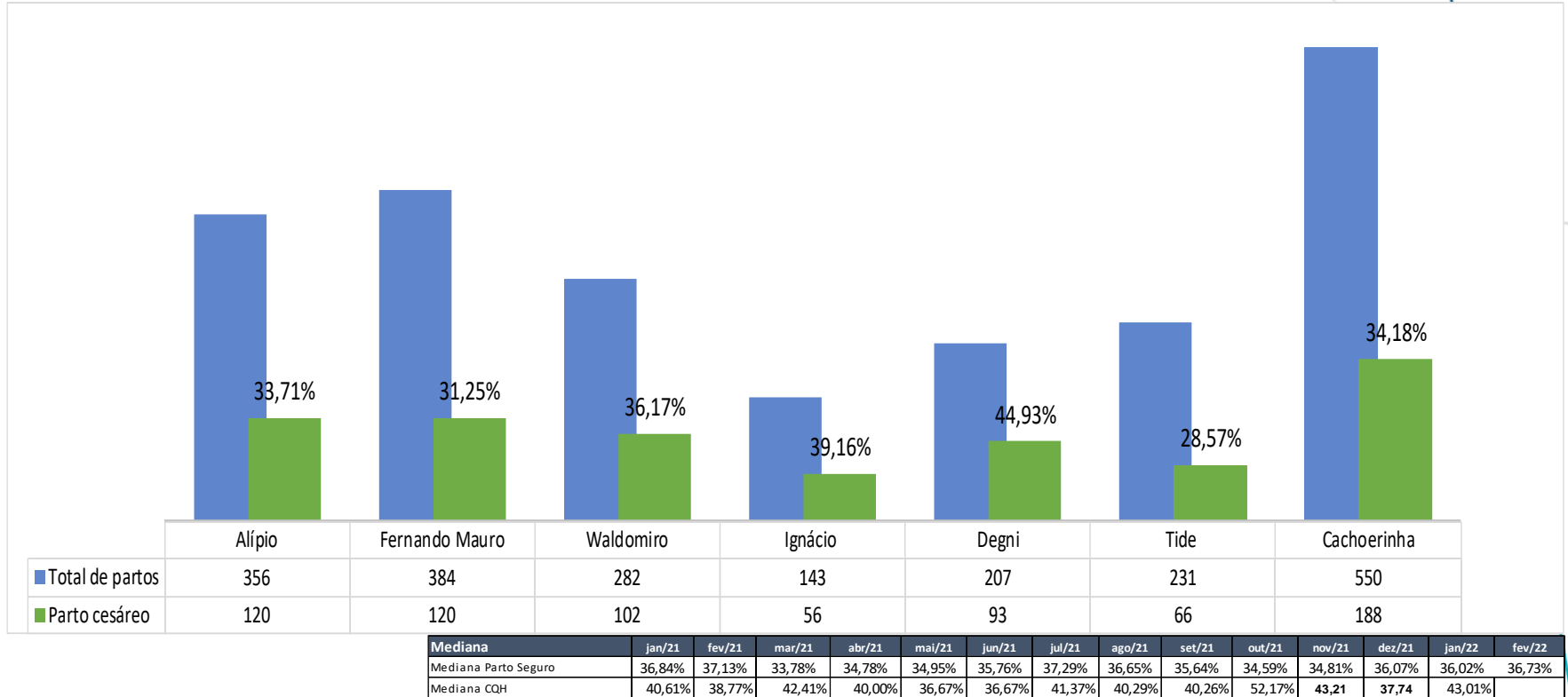
Fonte: Livro de parto dos respectivos Hospitais Municipais com Parto Seguro.
 Mês de Referência: Março 2022

Idade/Meses/Ano			
MARÇO	2019	2020	2021
10 a 15 anos	33	30	33
16 a 19 anos	333	243	234
%	16,58%	13,94%	13,26%

Taxa ampla de parto cesáreo – Março de 2022

N = 745

\bar{X} = 35,42%



*** Em 14.04. 2022 dados de fevereiro e março de 2022 não disponíveis no CQH

Fonte: Livro de parto dos respectivos Hospitais Municipais com Parto Seguro.

Mês de Referência: Março 2022.

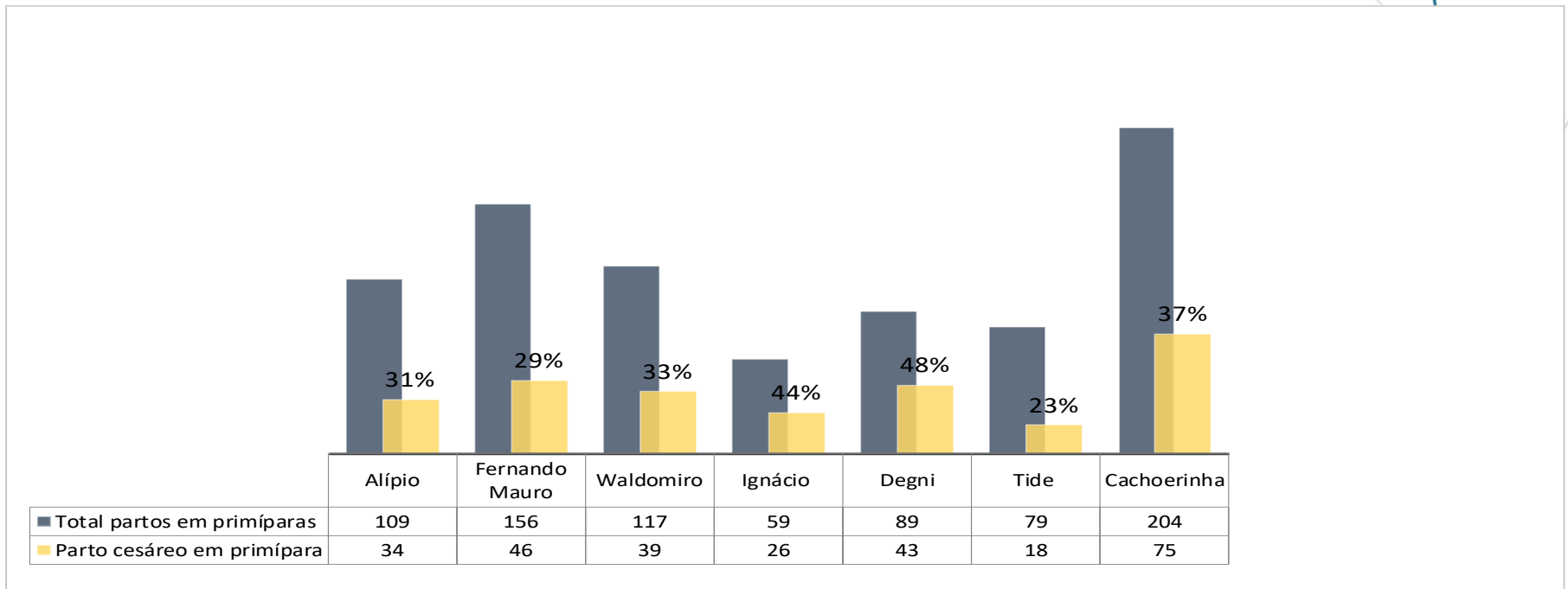
Meta: ↓ ≤35%

OBS 1: A taxa ampla de cesáreas inclui as iterativas.

OBS 2: Excluído no momento o Hospital do Servidor Público Municipal com equipe de enfermagem incompleta e modelo do Programa Parto Seguro à Mãe Paulistana não incorporada completamente.

Taxa de cesárea em primíparas – Março de 2022

N = 281
 \bar{x} = 35,14%



Mediana	jan/21	fev/21	mar/21	abr/21	mai/21	jun/21	jul/21	ago/21	set/21	out/21	nov/21	dez/21	jan/22	fev/22
Mediana Parto Seguro	37,34%	37,85%	32,62%	35,17%	36,00%	38,60%	35,44%	33,90%	34,73%	33,83%	35,74%	35,33%	36,53%	36,89%
Mediana CQH	41,78%	35,71%	43,75%	38,44%	39,00%	38,42%	35,30%	35,14%	33,33%	60,61%	41,98%	34,48%	34,48%	

Fonte: Livro de parto dos respectivos Hospitais Municipais com Parto Seguro.

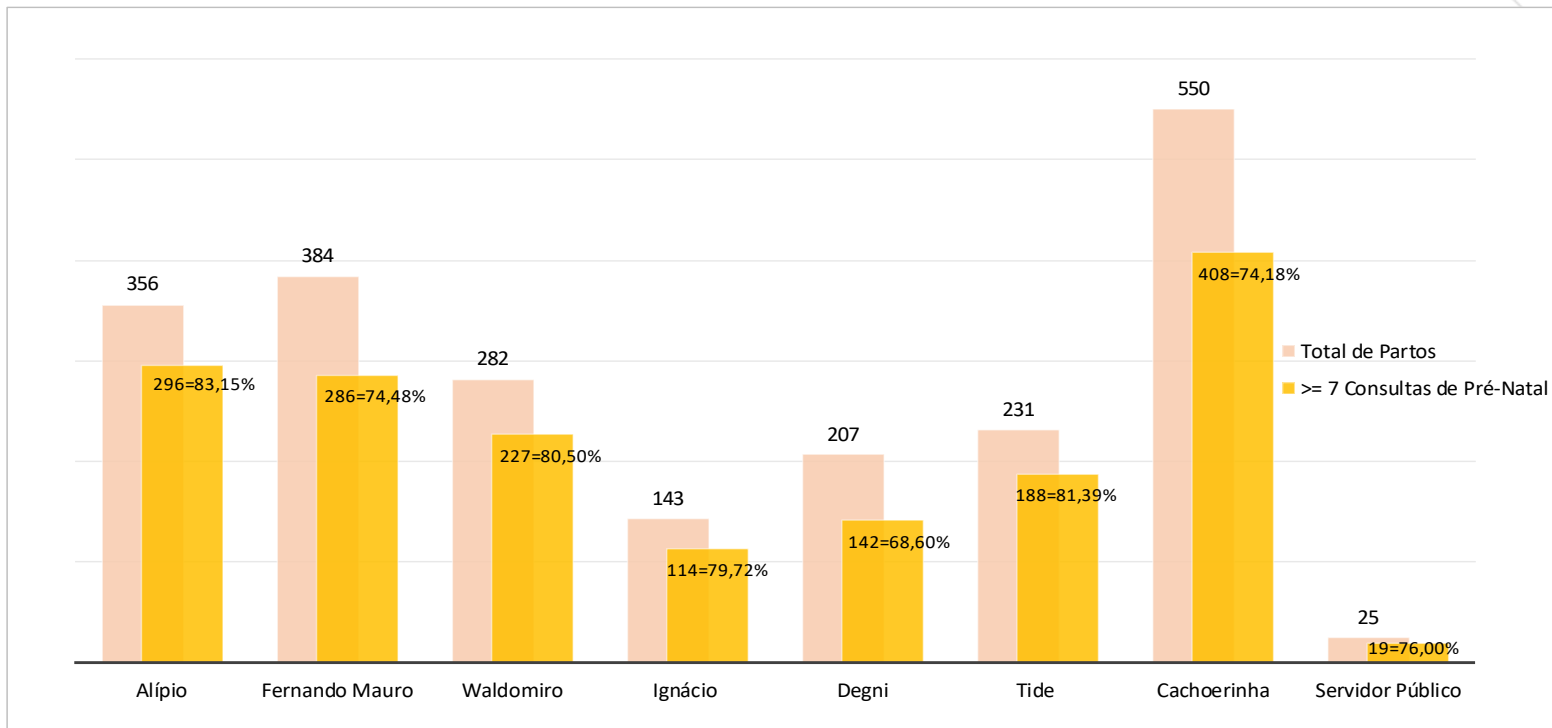
Mês de Referência: Março 2022.

Meta: ↓ ≤ 25%

*** Em 14.04. 2022 dados de fevereiro e março de 2022 não disponíveis no CQH

Mulheres assistidas no parto com 7 ou mais consultas de Pré-Natal – Março de 2022

N = 1680
 \bar{X} = 77,25%



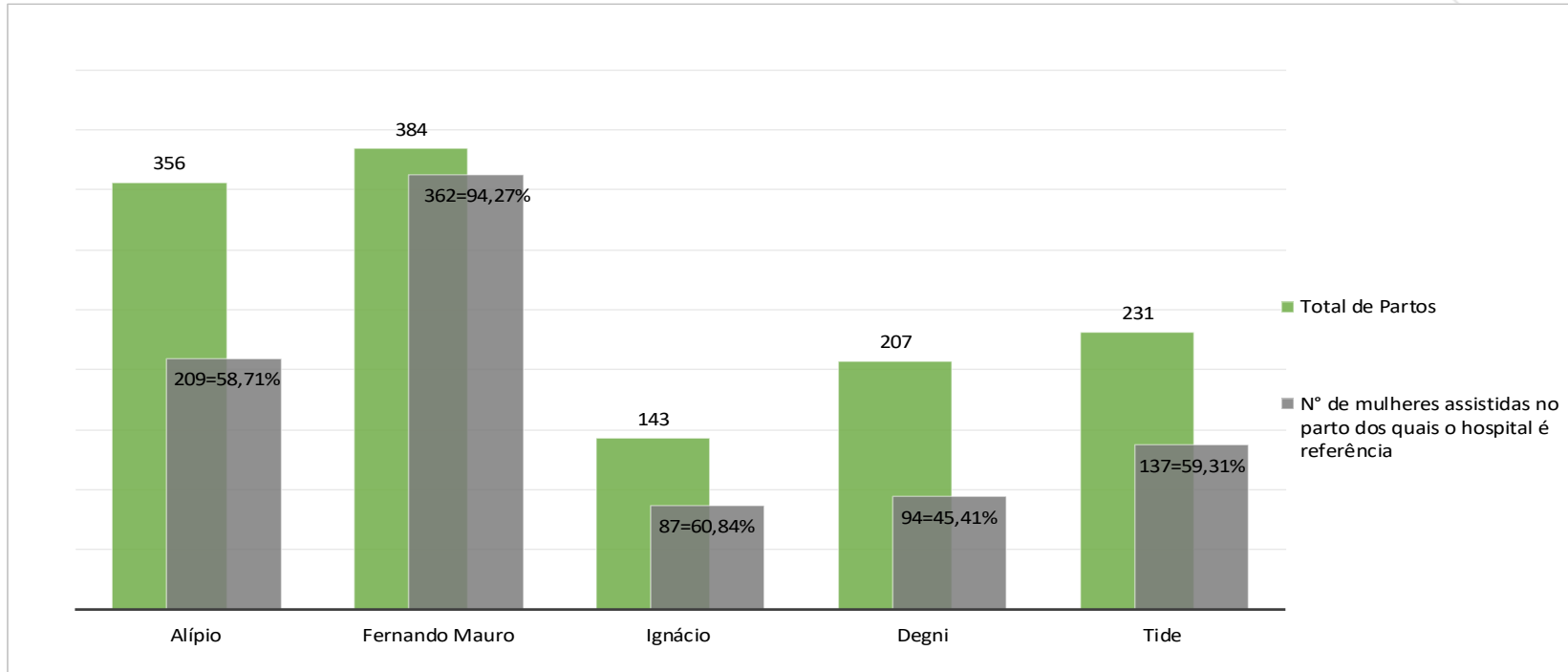
Fonte: Livro de parto dos respectivos Hospitais Municipais com Parto Seguro.
 Mês de Referência: Março 2022

Comparativo Histórico	
MARÇO	2021
Consulta de Pré-Natal	72,32%

Parto no hospital de referência – Março de 2022

N = 1365

\bar{X} = 68%



Fonte: Livro de parto dos respectivos Hospitais Municipais com Parto Seguro.
 Mês de Referência: Março 2022.
 Meta: $\uparrow \geq 55\%$

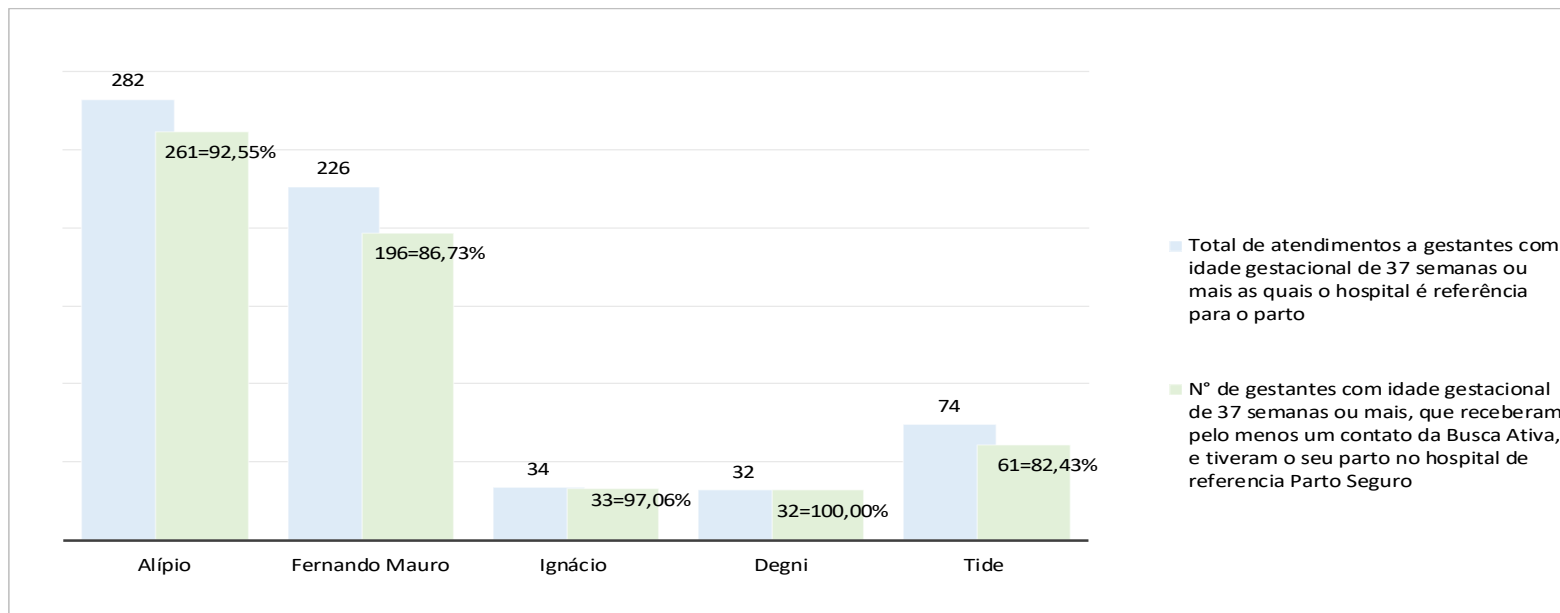
Comparativo Histórico	
MARÇO	2021
Parto da Referência	49,09%

Obs 1: Retirado desse Slide os hospitais Vila Nova Cachoeirinha, Waldomiro de Paula e Servidor, pois não temos atuação no PSGO.

Total de retorno para o parto das gestantes que receberam pelo menos um contato telefônico efetivo das enfermeiras obstetras pela Busca Ativa – Março de 2022

N = 583

\bar{X} = 92%



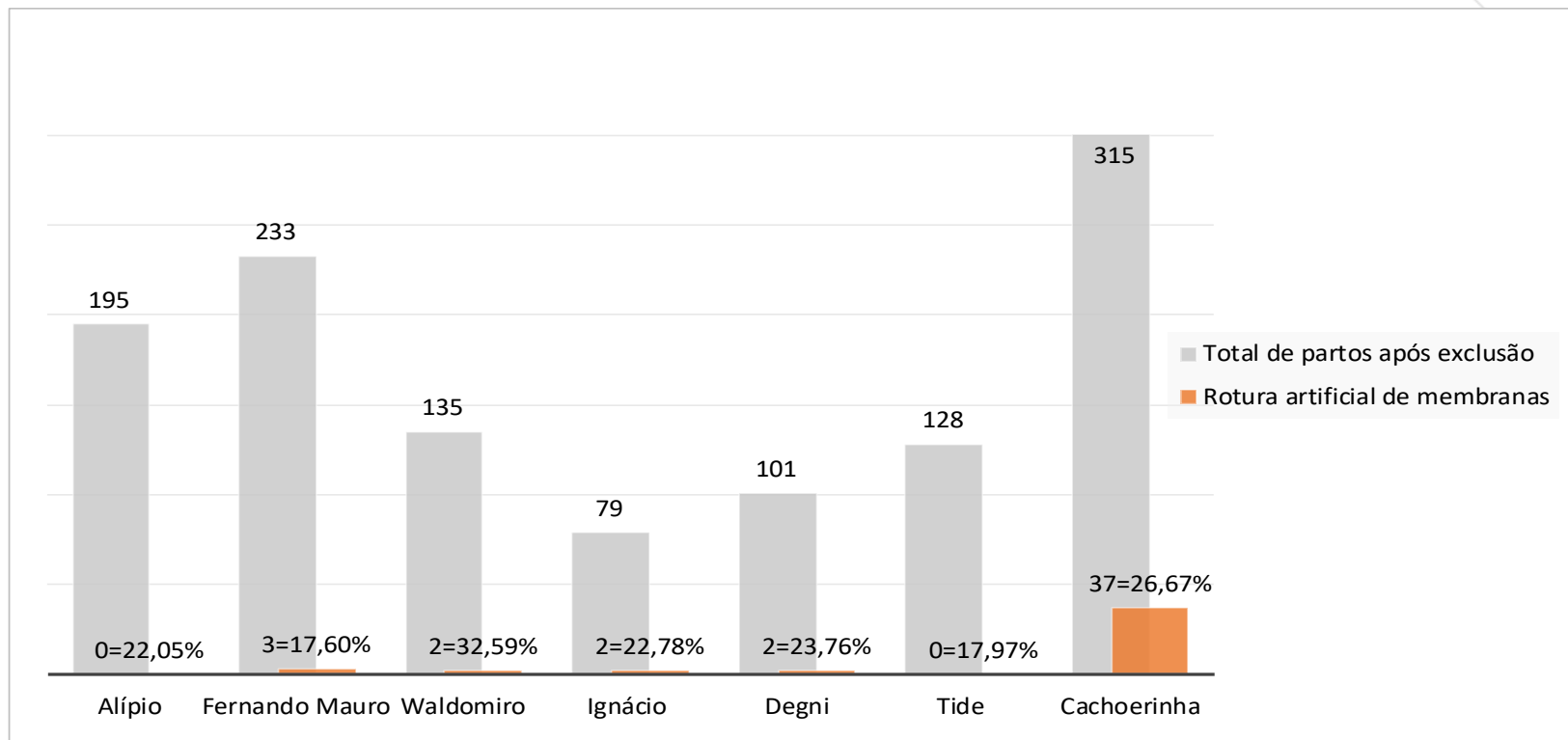
Fonte: Livro de parto dos respectivos Hospitais Municipais com Parto Seguro.
Mês de Referência: Março 2022.

Meta: ↑ ≥ 55%

Comparativo Histórico			
MARÇO	2019	2020	2021
Busca Ativa Retorno	71,96%	59,35%	70,08%

* Rotura artificial de membranas – Março de 2022

N = 277
 \bar{X} = 21,81%



Fonte: Livro de parto dos respectivos Hospitais Municipais com Parto Seguro.
 Mês de Referência: Março 2022.
 Meta: = ↓ ≤ 20%

OBS 1: Hospital Servidor Público Municipal não entra na média devido ausência de enfermeira obstetra na assistência ao parto.

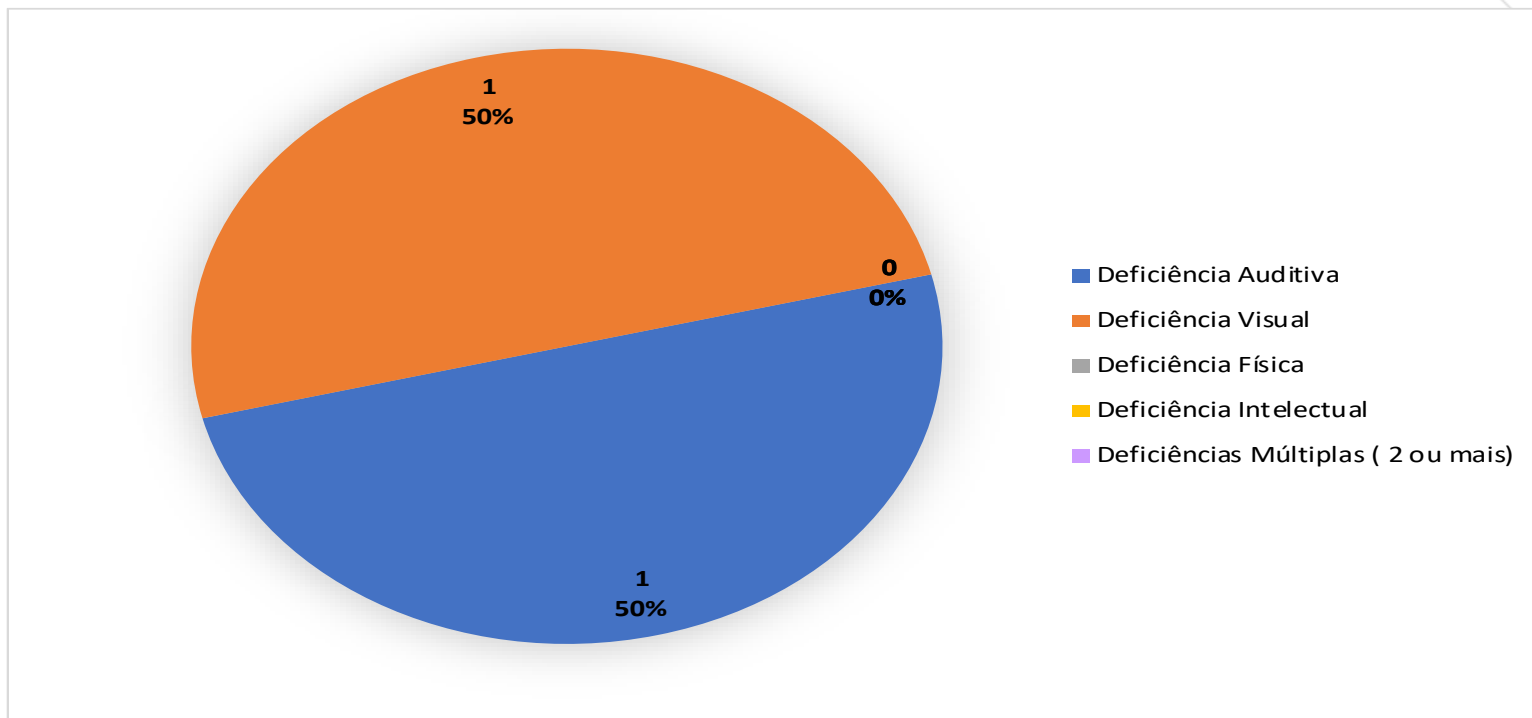
Comparativo Histórico	
MARÇO	2021
Rotura Artificial da membrana	20,17%

*INDICADOR DE BOAS PRATICAS – PROTEÇÃO DE MEMBRANAS.

Partos de mulheres portadoras de alguma deficiência – Março de 2022

N = 02

\bar{X} = 0,05 %



Fonte: Livro de parto dos respectivos Hospitais Municipais com Parto Seguro.

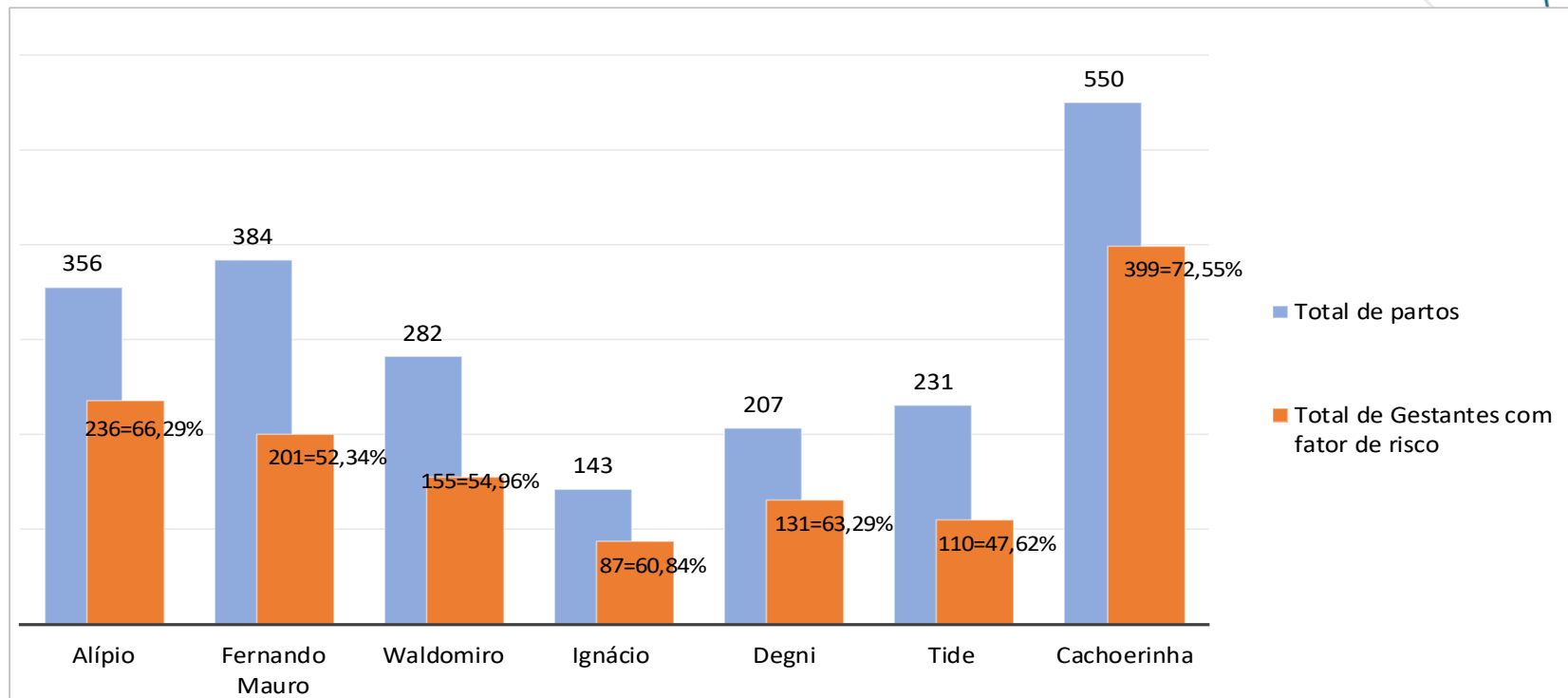
Mês de Referência: Março 2022.

Fórmula: N° de partos com deficiência por tipo x 100 / Total de partos

Partos em gestantes com algum fator de risco – Março de 2022

N = 1.338

\bar{X} = 61,74%



Fonte: Livro de parto dos respectivos Hospitais Municipais com Parto Seguro.
Mês de Referência: Março 2022.

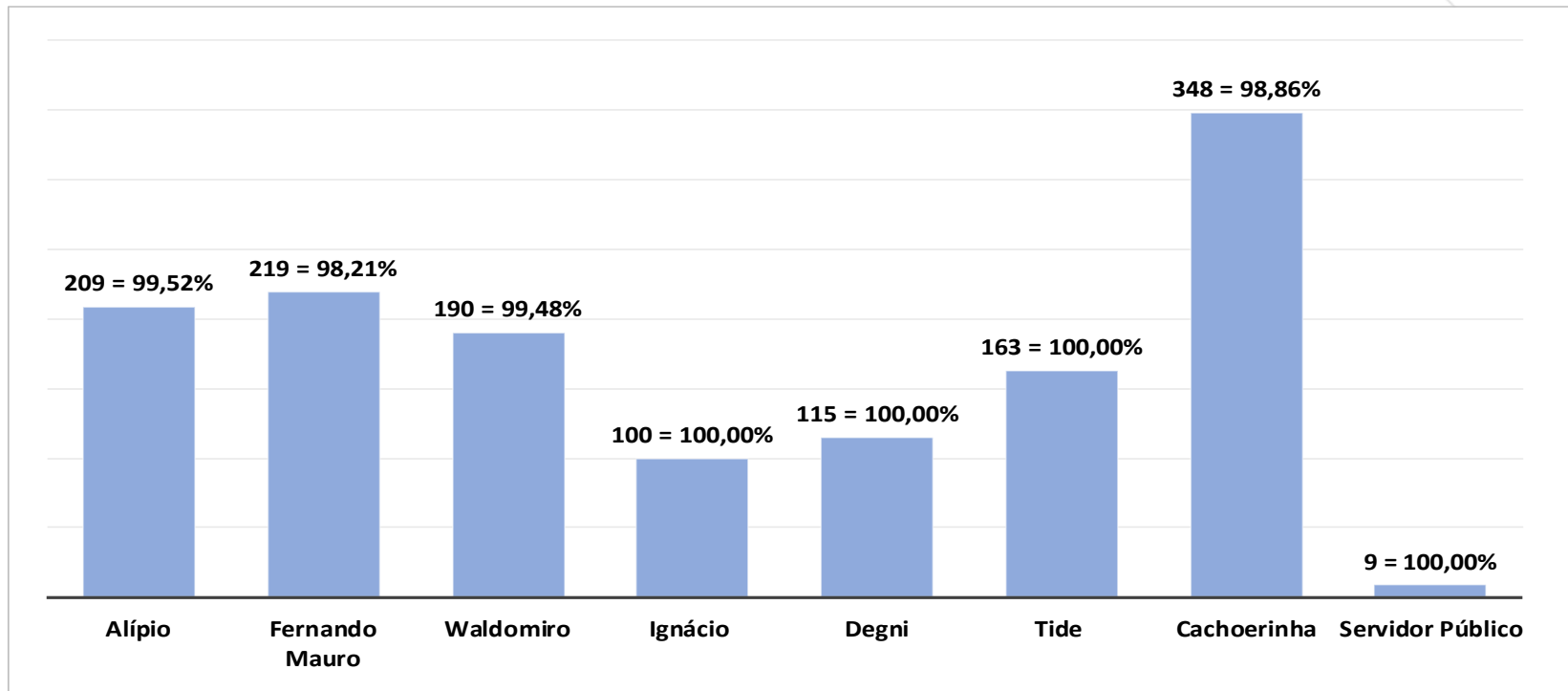
OBS 1: Hospitais de Alto Risco:

- 1) Prof. Dr. Alípio Correa Netto
- 2) Maternidade Prof. Mário Degni
- 3) Dr. Fernando Mauro Pires da Rocha
- 4) Vila Nova Cachoeirinha

Comparativo Histórico	
MARÇO	2021
1020	55,07%

*Monitoramento das parturientes com partograma – Março de 2022

N = 1353
 \bar{X} = 99,51%



Fonte: Livro de parto dos respectivos Hospitais Municipais com Parto Seguro.
 Mês de Referência: Março 2022.
 Meta: ↑ ≥ 95%

Comparativo Histórico		
MARÇO	2020	2021
Partograma	79,01%	98,92%

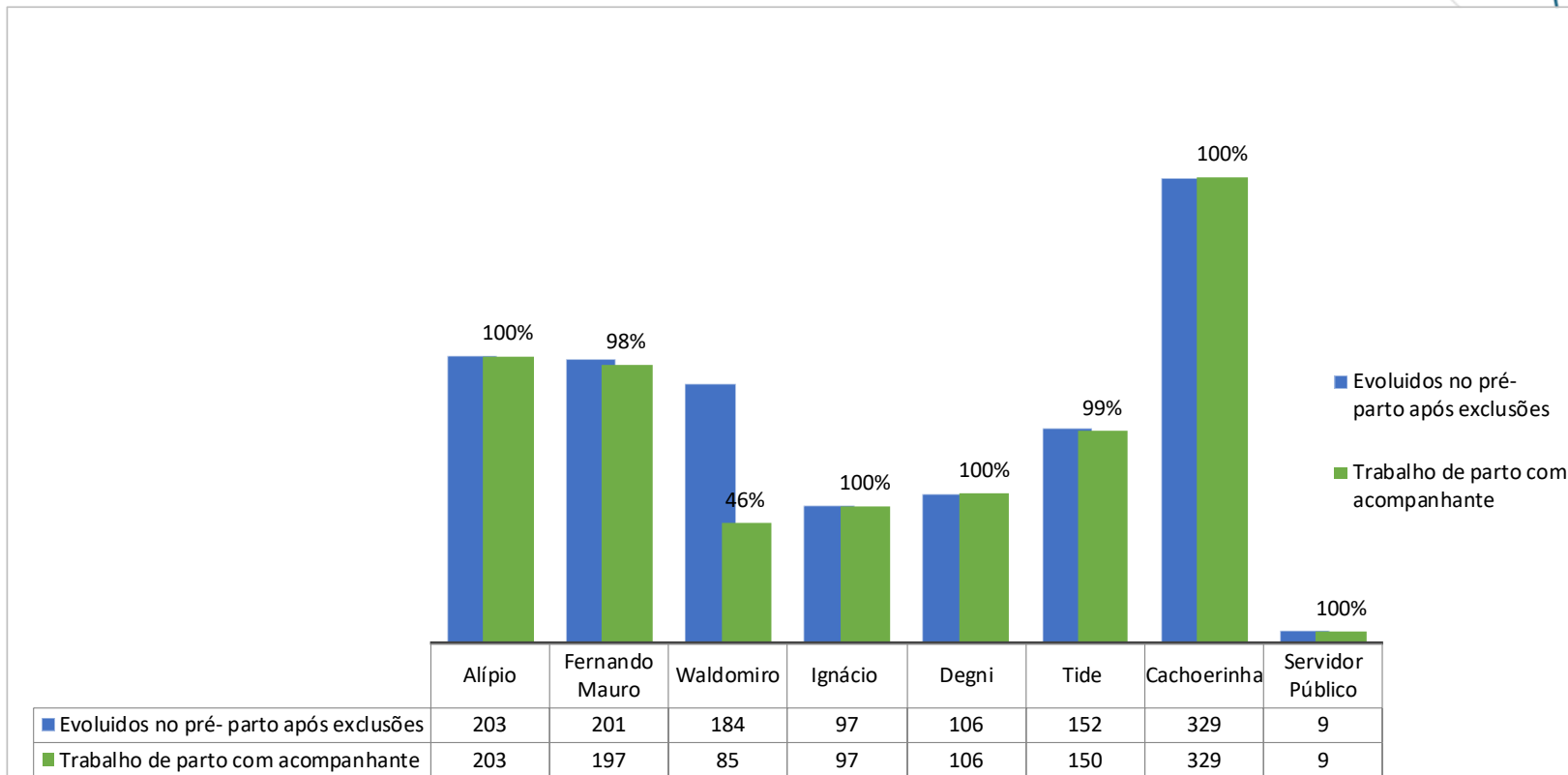
OBS 1: Houve mudança na coleta do indicador, o parto expulsivo passou de melhorias para exclusões, a partir de Dezembro /2021 contribuindo para a melhoria do indicador

*INDICADOR DE BOAS PRÁTICAS – PRESENÇA DE PARTOGRAMA.

* Acompanhante no trabalho de parto – Março de 2022

N = 1176

\bar{X} = 92,9%



Fonte: Livro de parto dos respectivos Hospitais Municipais com Parto Seguro.

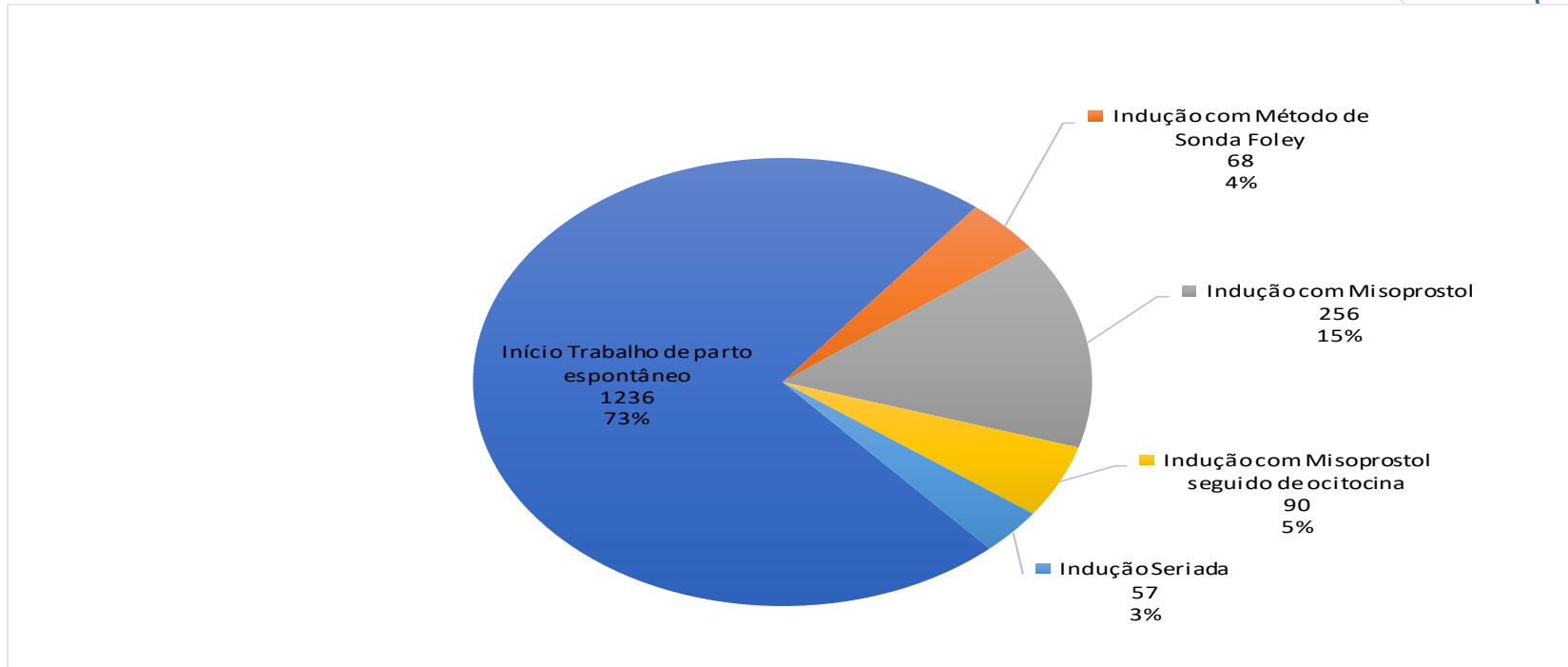
Mês de Referência : Março 2022.

Meta: ↑ ≥ 95%.

*INDICADOR DE BOAS PRÁTICAS

Obs 1: (No H.M Waldomiro de Paula a coordenação médica, devido ao COVID19, estabeleceu requisitos para o acesso do acompanhante ao hospital).

Tipo de início do trabalho de parto – Março de 2022

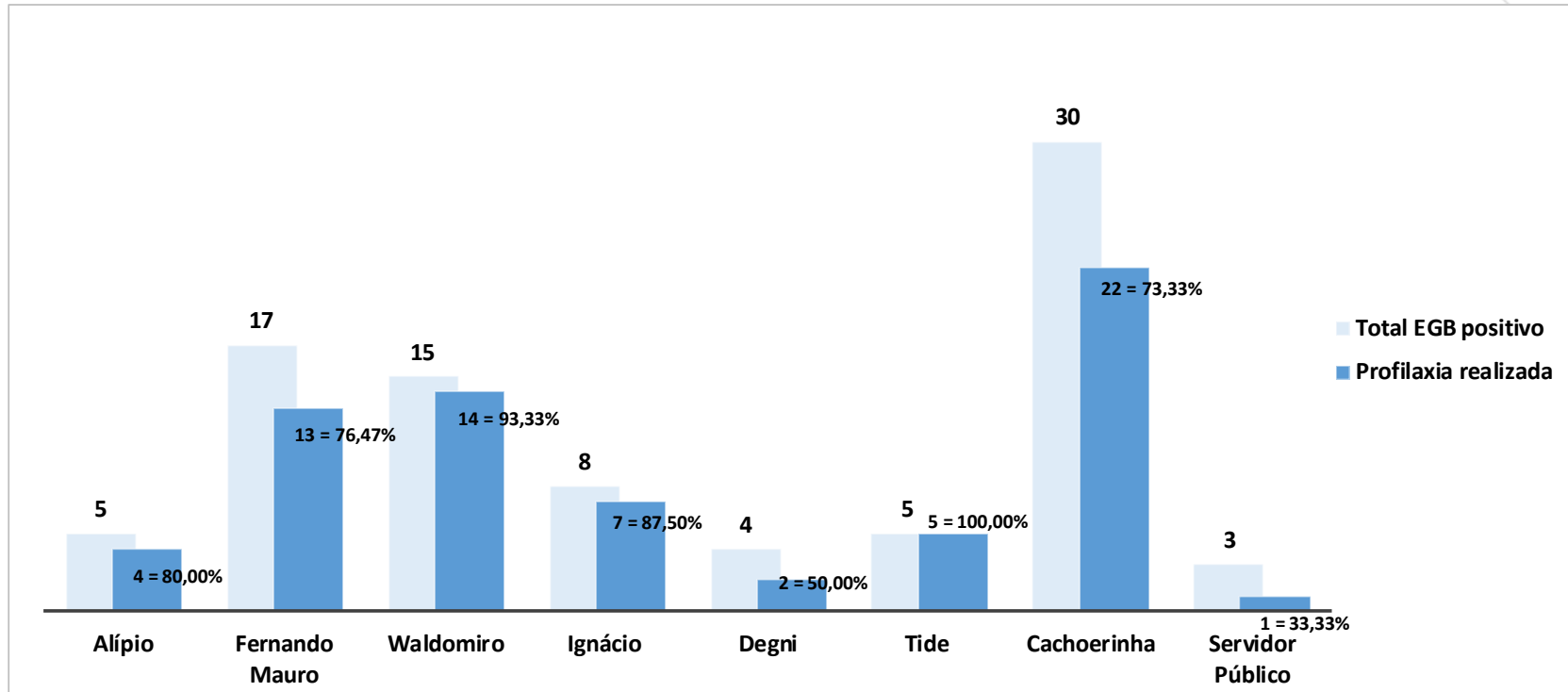


Fonte: Livro de parto dos respectivos Hospitais Municipais com Parto Seguro.
Mês de Referência: Março 2022.

Comparativo Histórico				
mar/21	Exclusão : Indicação de Cesárea sem indução ou ausência de TP	Início Espontâneo de Trabalho de parto		Indução do trabalho de parto
		Evolução fisiológica do trabalho de parto	Condução do Trabalho de Parto	
		21,93%	58,09%	19,02%
				22,89%
mar/22	Exclusão : Indicação de Cesárea sem indução ou ausência de TP	Início Espontâneo de Trabalho de parto		Indução do trabalho de parto
		Evolução fisiológica do trabalho de parto	Condução do Trabalho de Parto	
		21,63%	55,54%	16,87%
				27,99%

Cobertura profilática do “Streptococcus Agalactiae” – Março de 2022

N = 68
 \bar{X} = 74,25%

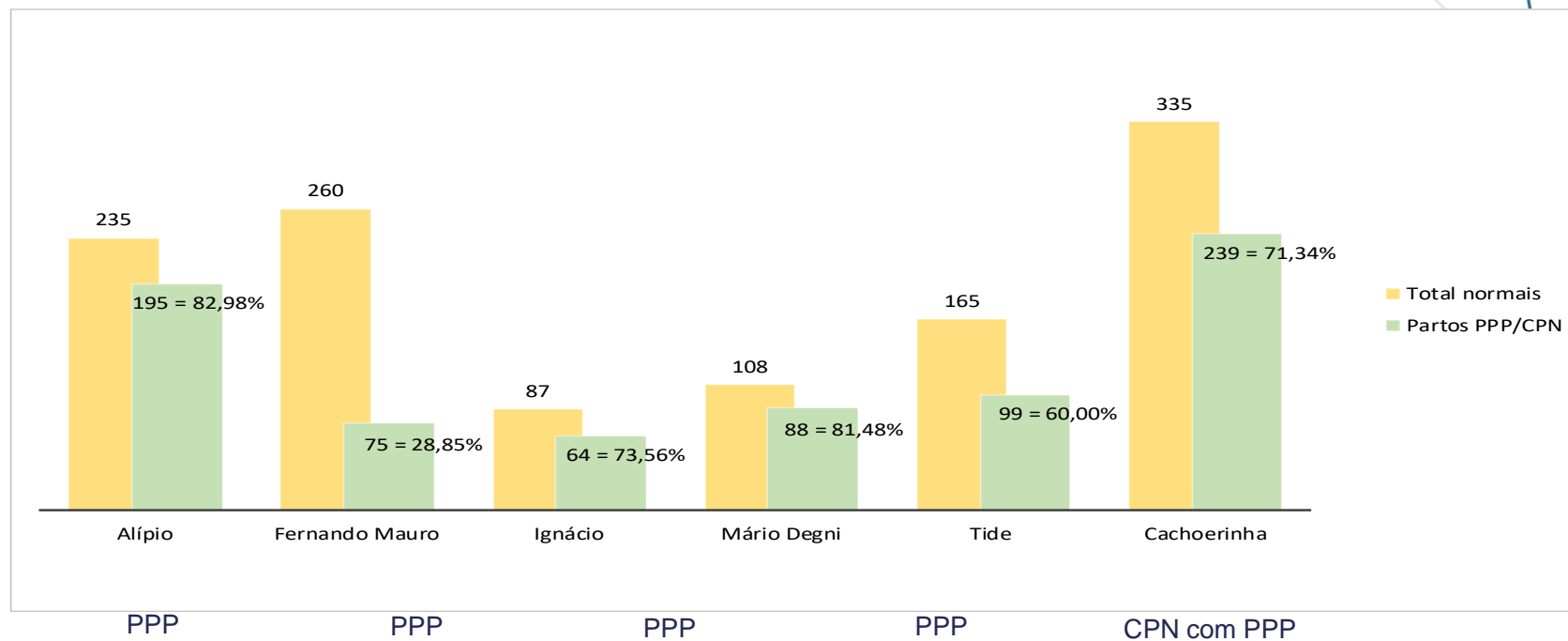


Fonte: Livro de parto dos respectivos Hospitais Municipais com Parto Seguro.
Mês de Referência: Março 2022.

OBS 1: Casos não tratados, devido nascimento antes da segunda dose ou admissão da cliente no período expulsivo.

Total de partos no PPP – Março de 2022

N = 760
 \bar{X} = 66,37%



Fonte: Livro de parto dos respectivos Hospitais Municipais com Parto Seguro.

Mês de Referência: Março 2022.

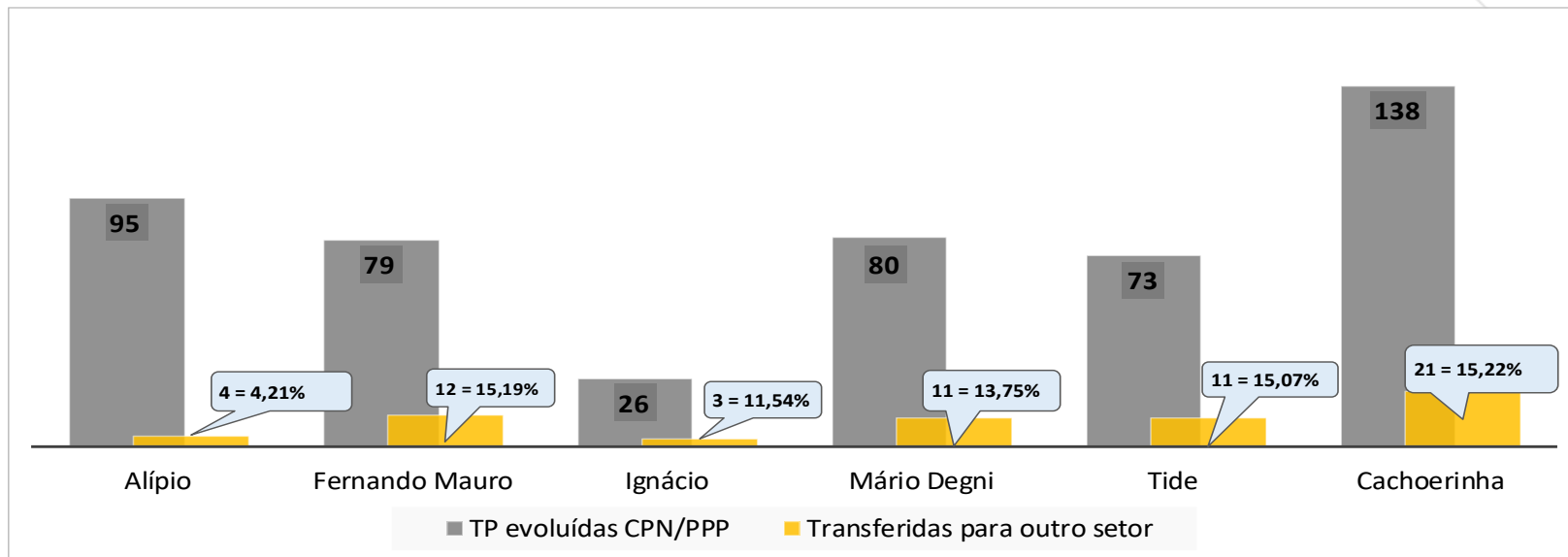
Meta: ↑ ≥ 40%

OBS 1 : Neste gráfico constam os hospitais que dispõem de CPN e de quarto PPP.

Justificativa: Fernando Mauro não alcançou a meta devido a falta de espaço no setor, e o quarto PPP é ocupado por puérperas.

Percentual de transferências do PPP – Março de 2022

N = 62
 $\bar{x} = 12,50\%$



Fonte: Livro de parto dos respectivos Hospitais Municipais com Parto Seguro.
 Mês de Referência: Março 2022.

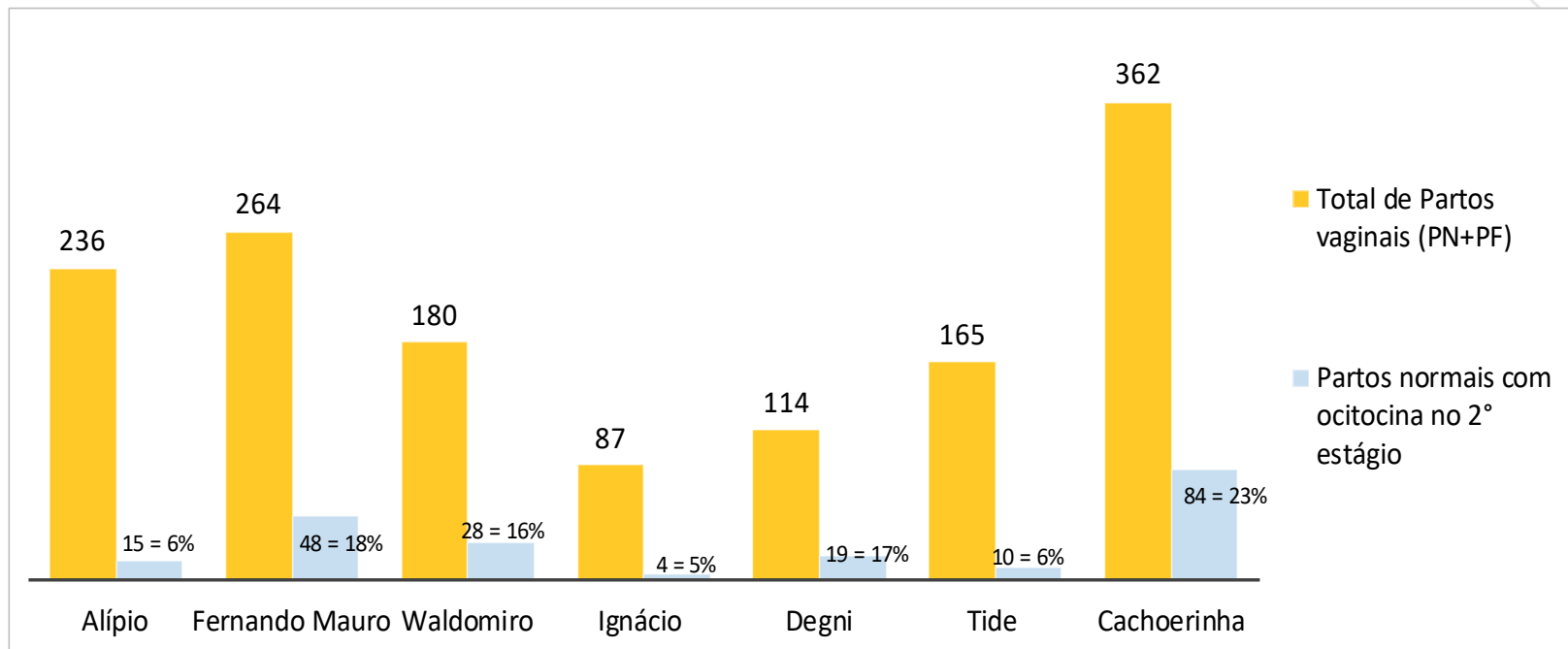
OBS: Neste gráfico constam os hospitais que dispõe de CPN e de quarto PPP

Hospitais	Motivo das transferências				Total
	Solicitação médica	Parto vaginal operatório	Indicação cirúrgica	Vitalidade fetal alterada	
Alípio	0	0	4	0	4
Fernando Mauro	1	1	4	6	12
Ignácio	0	0	3	0	3
M Degni	2	3	2	4	11
Tide	0	0	7	4	11
Cachoeirinha	4	6	8	3	21
Total	7	10	28	17	62

*Partos vaginais com ocitocina no 2º estágio Março de 2022

N = 208

\bar{X} = 13%



Fonte: Livro de parto dos respectivos Hospitais Municipais com Parto Seguro.
Mês de Referência: Março 2022.

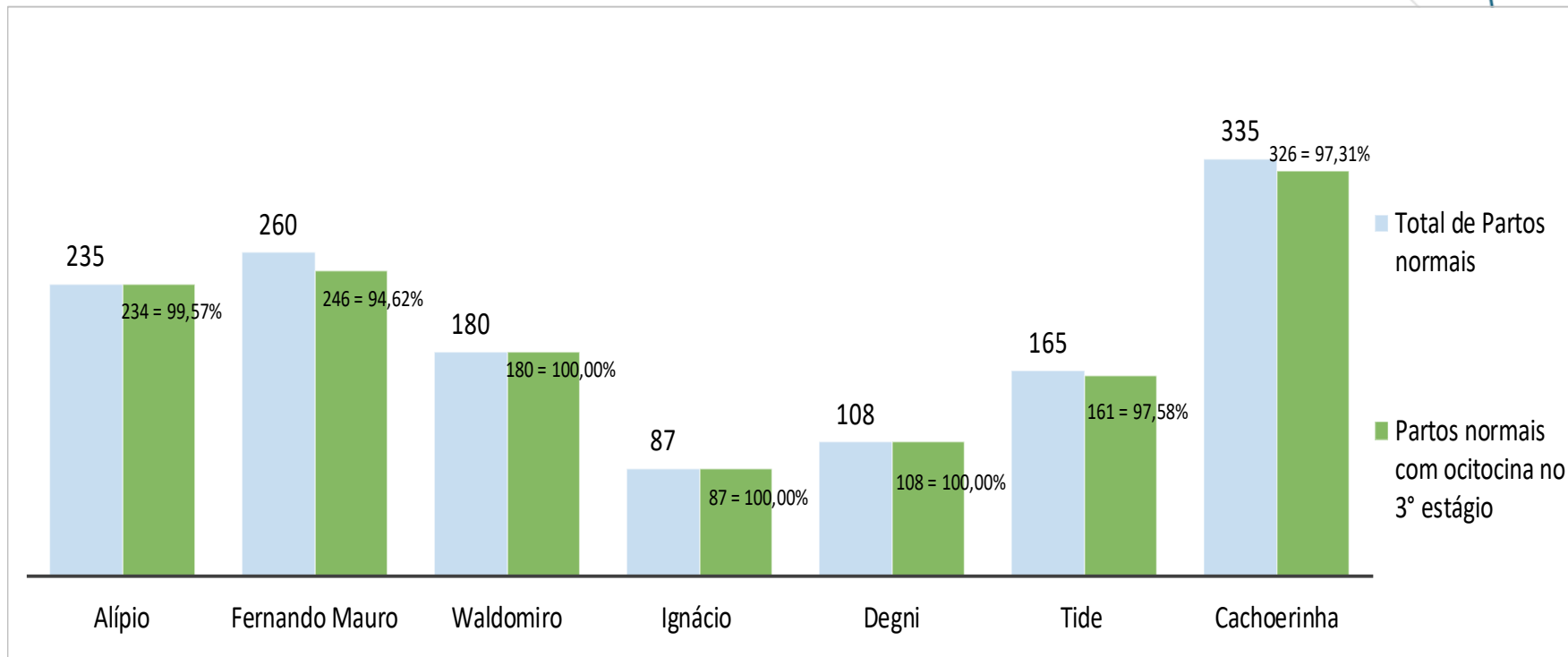
Meta: ↓ ≤ 20%

Comparativo Histórico	
MARÇO	2021
Ocitocina no 2º estágio PN	15,23%

*INDICADOR DE BOAS PRÁTICAS

*Uso de Ocitocina 3º estágio de partos normais

N = 1370
 \bar{X} = 81,47%



Fonte: Livro de parto dos respectivos Hospitais Municipais com Parto Seguro.

Mês de Referência: Março 2022.

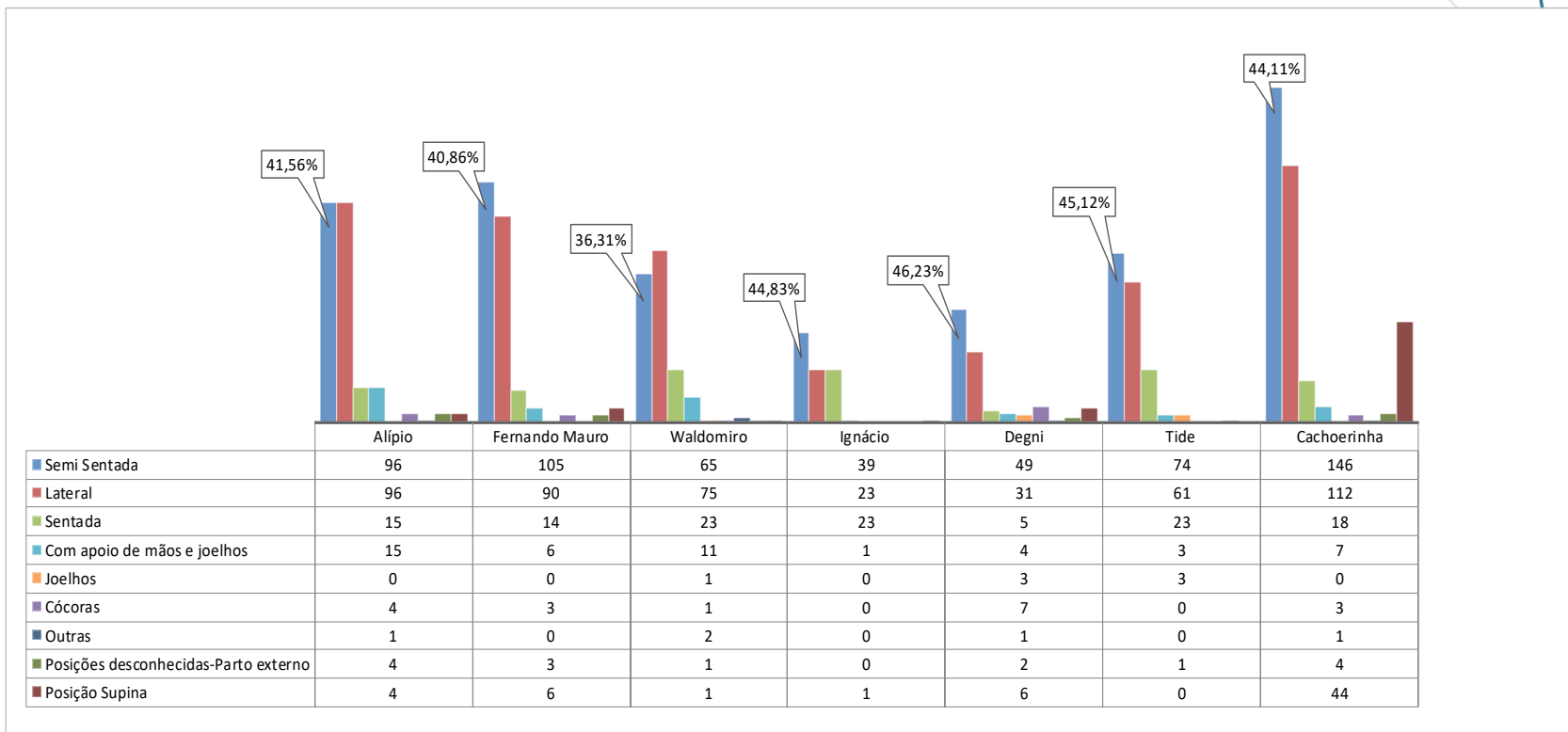
Meta: \uparrow \leq 96%.

*INDICADOR DE BOAS PRATICAS – USO DE OCITOCINA 3º ESTÁGIO DE PARTOS NORMAIS

Posição no Parto Normal Semi Sentada – Março de 2022

Total de partos normais após exclusão: 1355

Semi Sentada: 490 = 42,36%



Fonte: Livro de parto dos respectivos Hospitais Municipais com Parto Seguro.

Mês de Referência: Março 2022

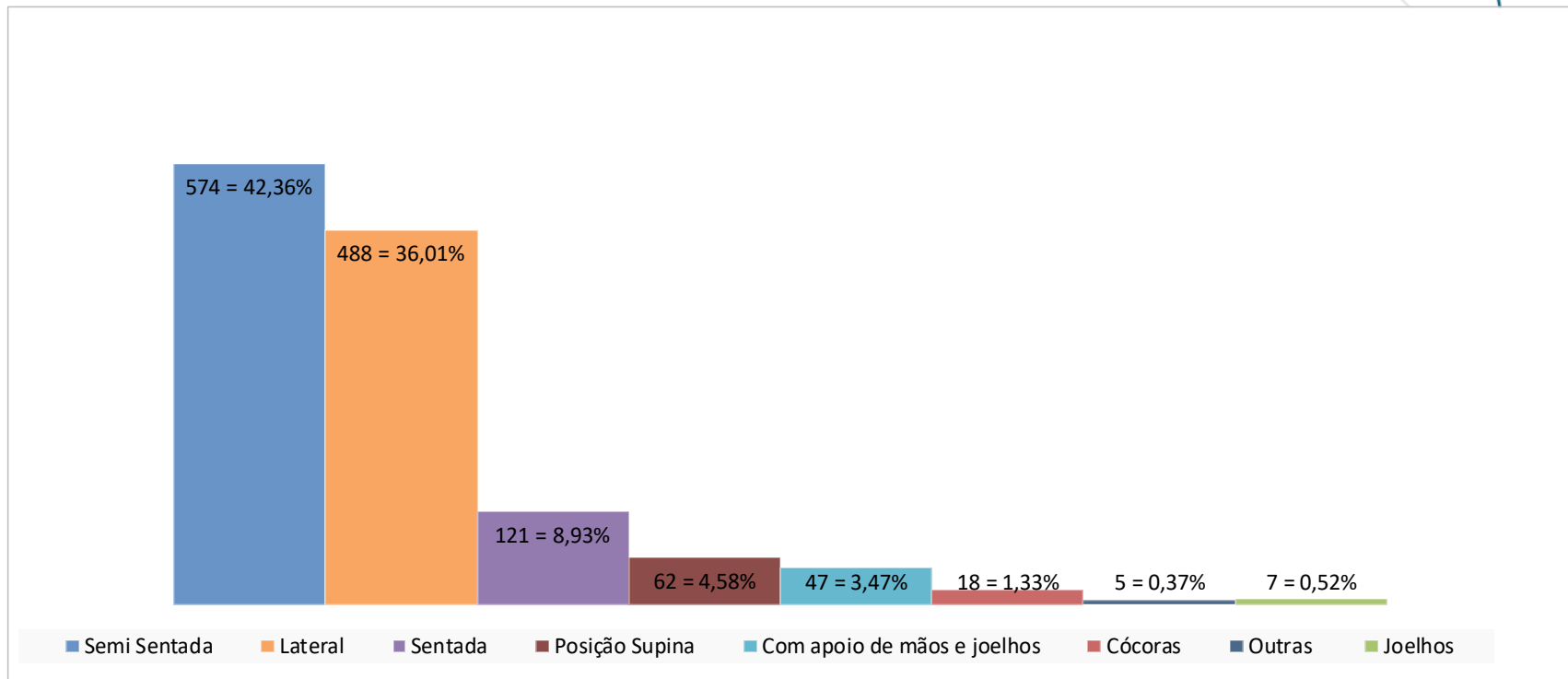
Meta : ↓ ≤50% Semi Sentada

*INDICADOR DE BOAS PRATICAS

**Posições no parto normal – Março de 2022

Total de partos normais após exclusão: 1355

\bar{X} de partos normais em posições não supina = 92,99%



Fonte: Livro de parto dos respectivos Hospitais Municipais com Parto Seguro

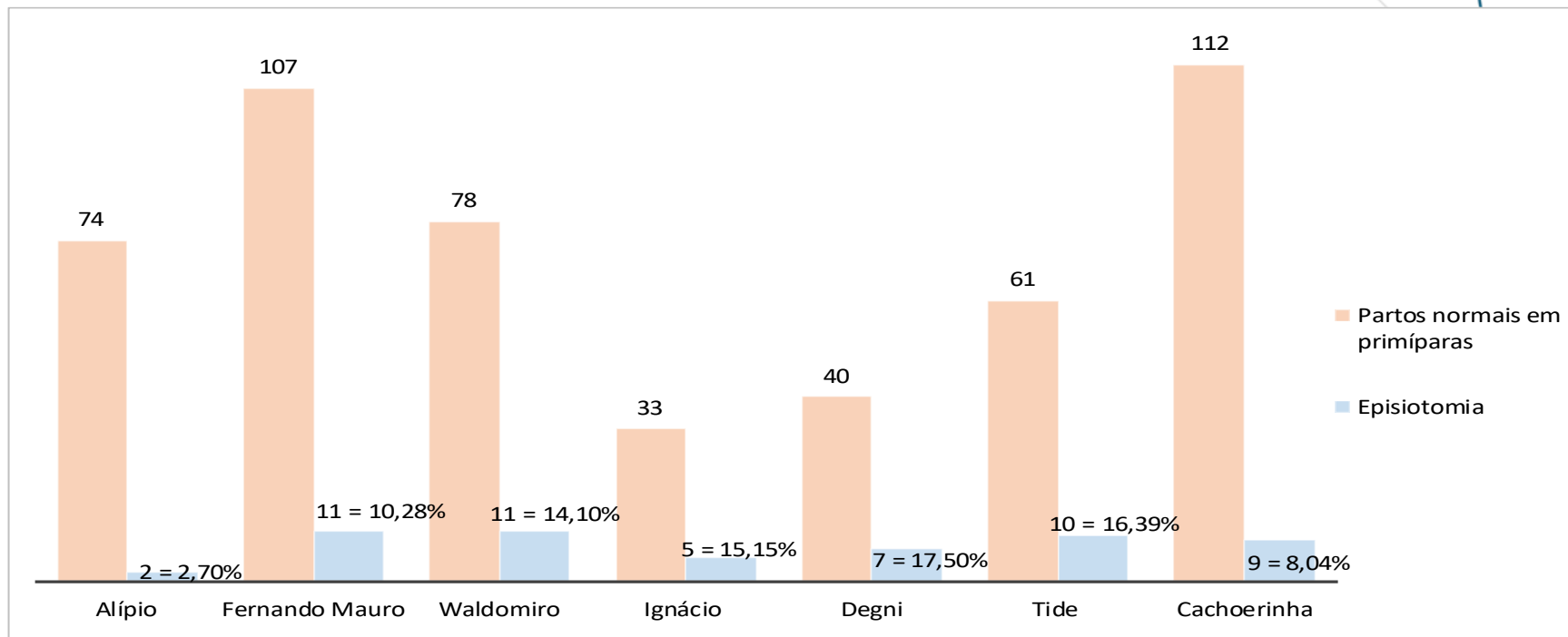
Mês de Referência: Março 2022

Meta: ↑ $\geq 95\%$ não supina.

*INDICADOR DE BOAS PRATICAS

*Taxa de episiotomia em primíparas – Março de 2022

N = 55
 \bar{x} = 12%



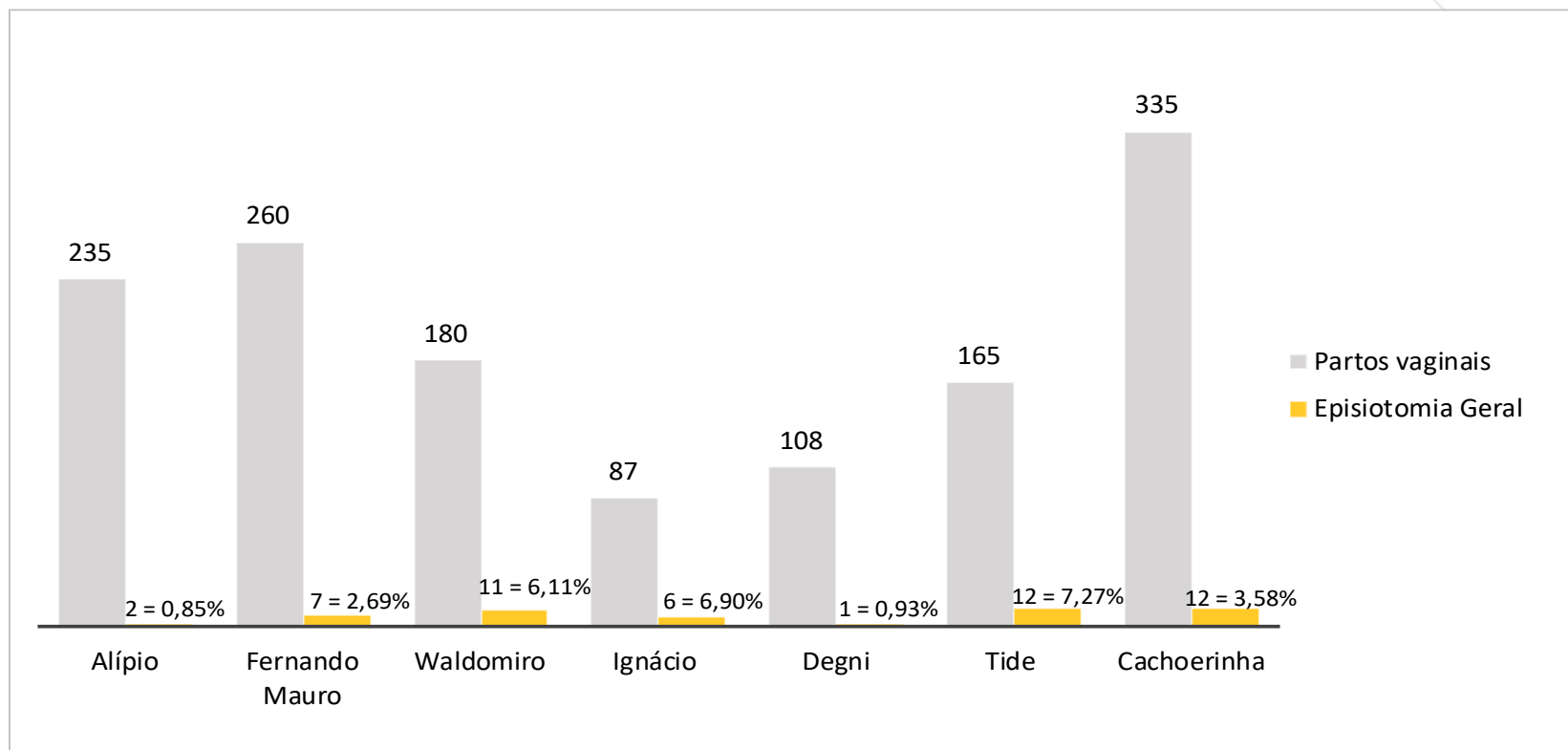
Fonte: Livro de parto dos respectivos Hospitais Municipais com Parto Seguro.
Mês de Referência: Março 2022
Meta: ↓ ≤ 15%.

OBS 1: Excluído no momento o Hospital do Servidor Público Municipal com equipe de enfermagem incompleta e modelo do Programa Parto Seguro à Mãe Paulistana não incorporado completamente.

*INDICADOR DE BOAS PRATICAS

*Taxa geral de episiotomia – Março de 2022

N = 51
 $\bar{x} = 4,0\%$



Fonte: Livro de parto dos respectivos Hospitais Municipais com Parto Seguro.
Mês de Referência: Março 2022
Meta: $\downarrow \leq 10\%$.

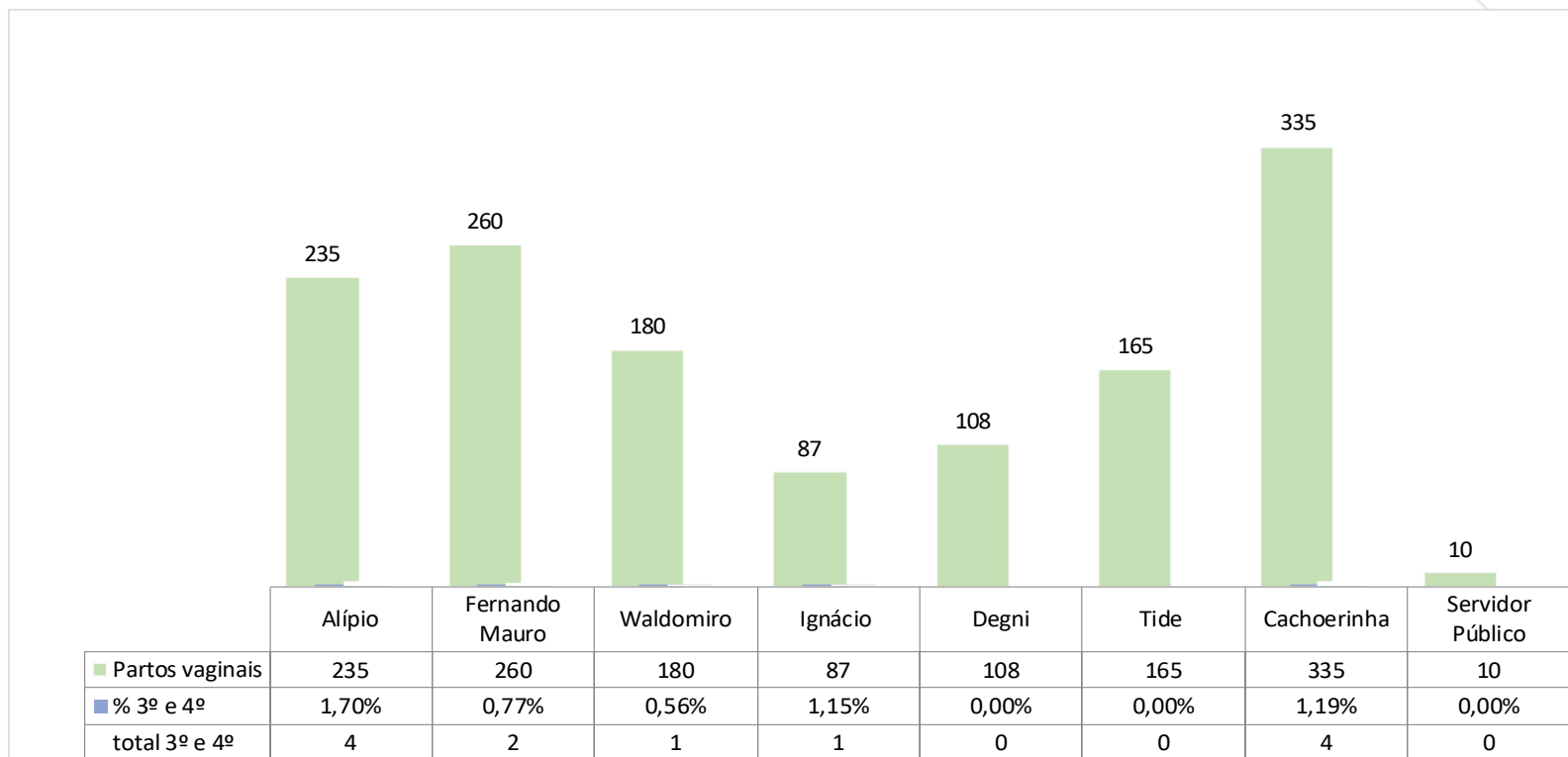
Comparativo Histórico		
MARÇO	2020	2021
Episiotomia Geral	7,12%	5,14%

OBS 1: Excluído no momento o Hospital do Servidor Público Municipal com equipe de enfermagem incompleta e modelo do Programa Parto Seguro à Mãe Paulistana não incorporada completamente.

*INDICADOR DE BOAS PRÁTICAS

Lacerações perineais – Março de 2022

Lacerações de 3º e 4º N = 12 \bar{X} = 0,77%



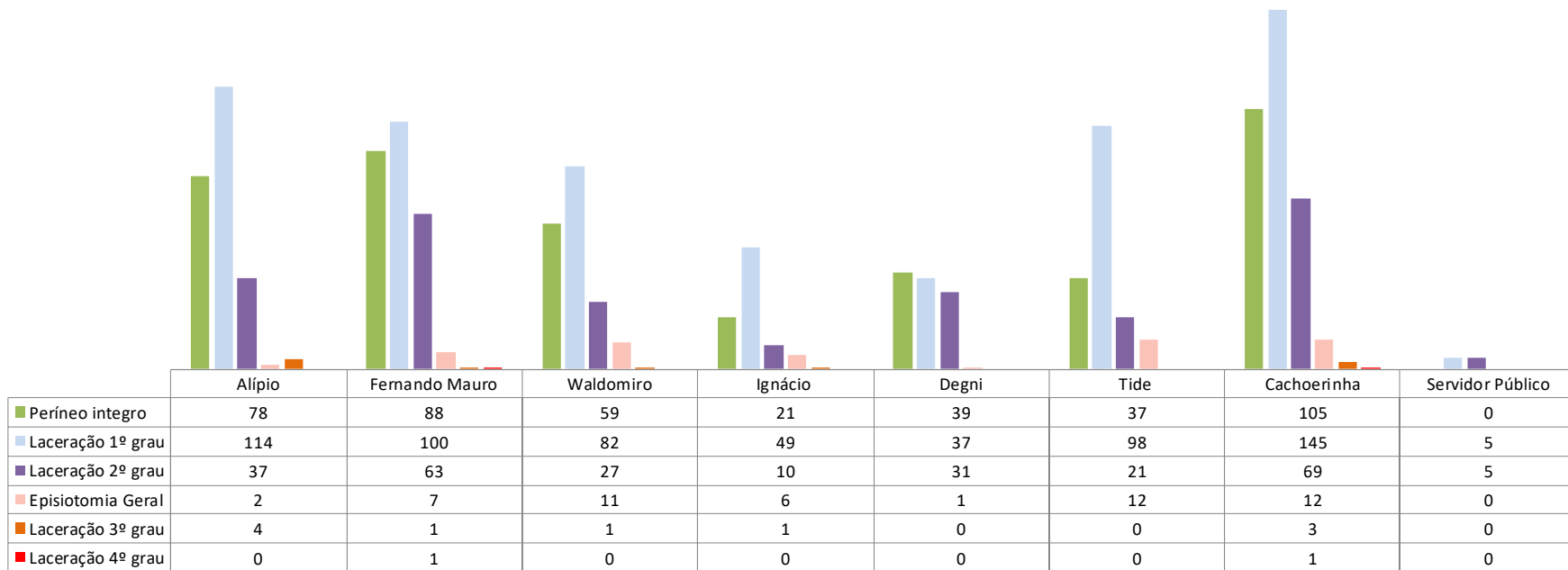
Fonte: Livro de parto dos respectivos Hospitais Municipais com Parto Seguro
 Mês de Referência: Março 2022.
 Meta 3º e 4º: ↓ ≤ 0,5%

Comparativo Histórico														
mês	jan/21	fev/21	mar/21	abr/21	maj/21	jun/21	jul/21	ago/21	set/21	out/21	nov/21	dez/21	jan/22	mar/22
Lacerações de 3º e 4º grau	59,82%	59,82%	59,82%	59,82%	59,82%	59,82%	59,82%	59,82%	59,82%	59,82%	59,82%	59,82%	63,83%	62,56%

OBS: Nesse indicador retirado o HSPM, partos realizados apenas por médicos e residentes não funcionários do Parto Seguro

Resultados perineais – Março de 2022

Total de Partos Vaginais 1370

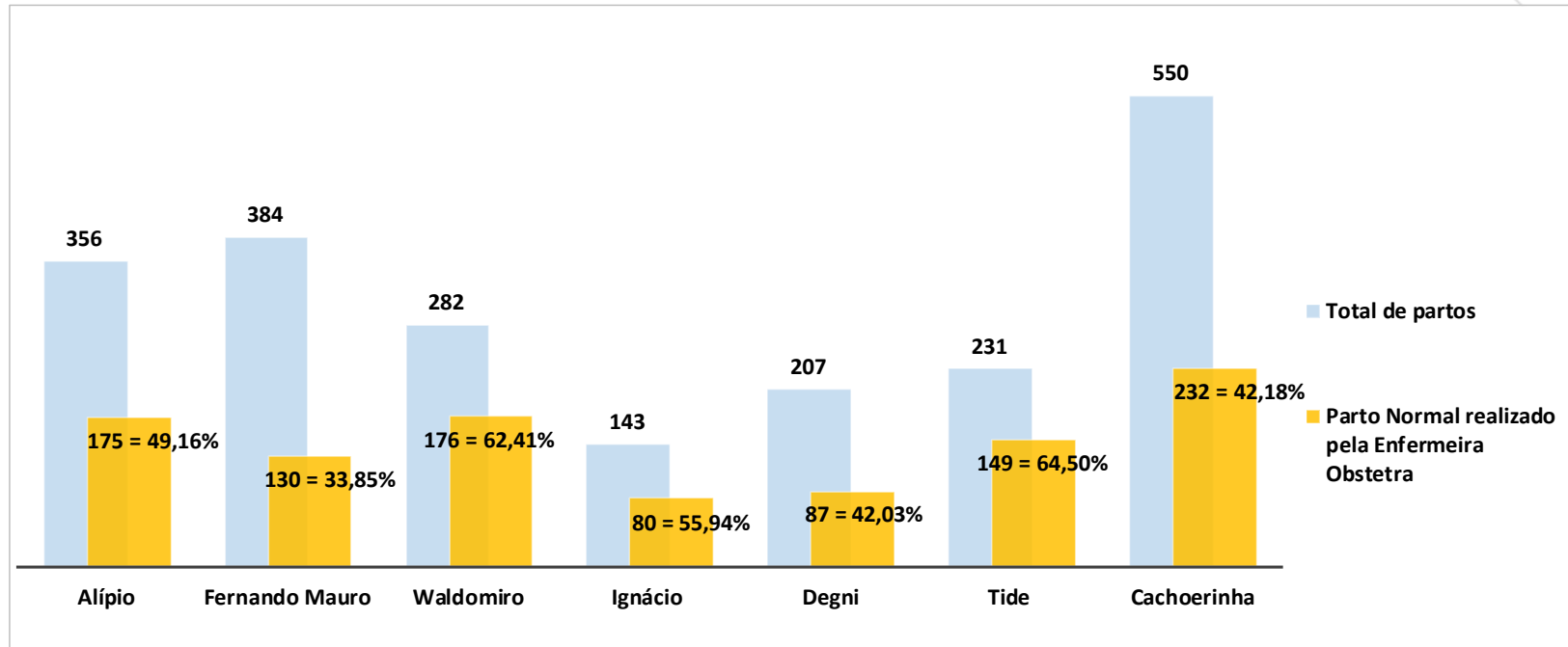


Fonte: Livro de parto dos respectivos Hospitais Municipais com Parto Seguro
Mês de Referência: Março 2022.

Parto normal realizado pela enfermeira obstetra pelo total de partos - Março de 2022

N = 1029

\bar{x} = 50%



Fonte: Livro de parto dos respectivos Hospitais Municipais com Parto Seguro.

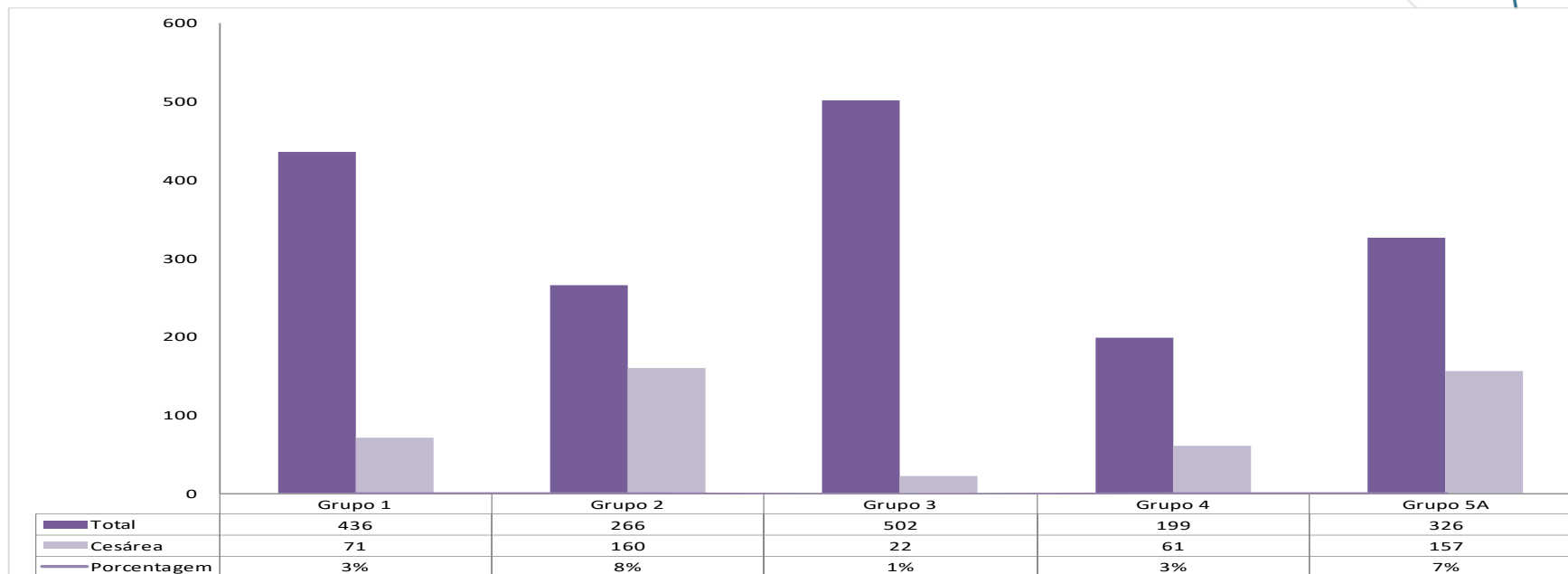
Mês de Referência: Março 2022.

Meta: $\uparrow \geq 50\%$

Comparativo Histórico			
MARÇO	2019	2020	2021
Parto Normal Realizado pela Enfermeira Obstetra (Total de partos)	49,09%	45,32%	49,98%

OBS 1: Não Incluído o Hospital do Servidor Público Municipal desse gráfico pois não adotou Enfermeira Obstetras para realização de partos.

Quantidade de casos de indicações de cesárea para estudo mensal dos grupos predominantes da Classificação de Robson – Março de 2022



Fonte : Relatório mensal de indicadores das supervisoras de enfermagem nos hospitais com Parto Seguro.

Mês de Referência: Março 2022

Meta ↑ ≥ 50%.

OBS 1: Grupo 5B não é apresentado por não possibilitar ação na diminuição da Cesárea e do Grupo 6 ao Grupo 10 os percentuais são mínimos na contribuição da taxa de Cesárea.

Hospitais	Quantidade total de casos para estudos	A		B	
		Quantidade	Grupo	Quantidade	Grupo
Alípio	19	12	G2	7	5A
F. Mauro	26	13	5A	13	G2
Waldomiro	24	15	GSA	9	5A
Ignácio	12	8	G2	5	5A
M. Degni	23	14	G2	9	G2
Tide	19	10	GSA	9	G1
Cachoeirinha	21	50	GSA	38	G2

α - Grupos com maior contribuição para as taxas de cesárea por hospital;

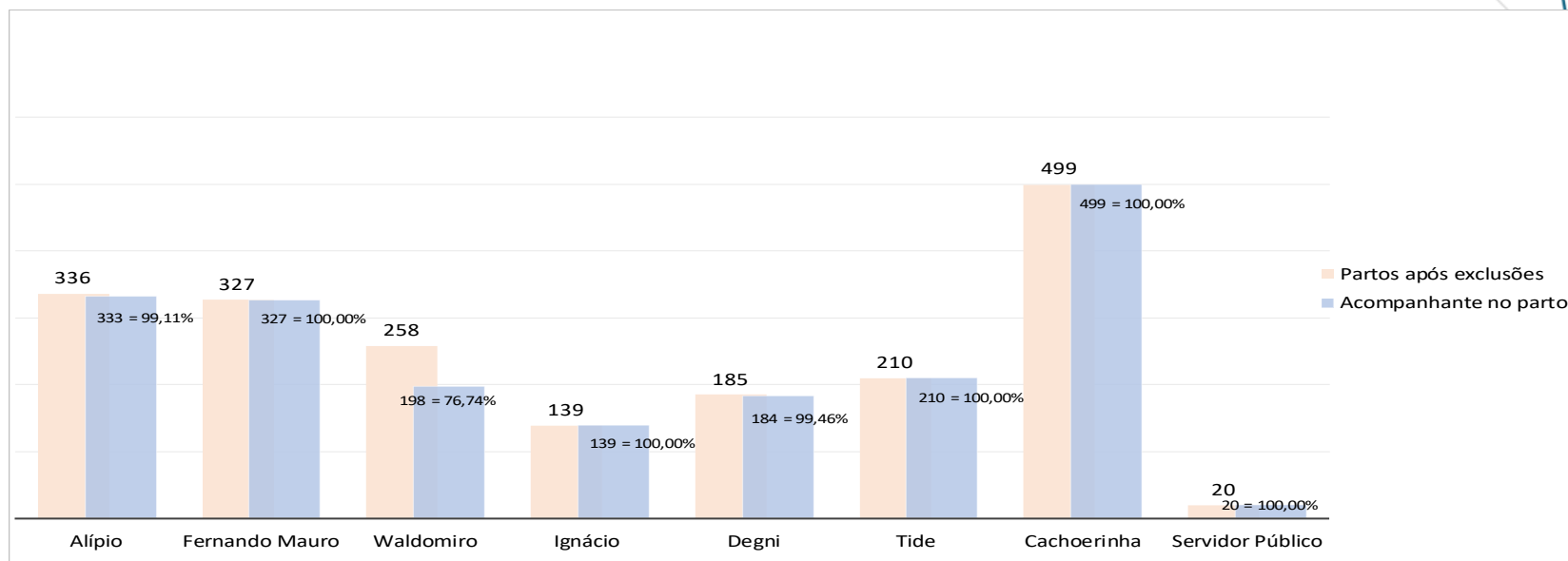
β - Grupos com a segunda maior taxa de cesárea por hospital;

***INDICADOR DE ACOMPANHAMENTO DO RISCO DA CESÁREA.**

* Presença de acompanhante no parto – Março de 2022

N = 1.910

\bar{X} = 96,5%



Fonte: Livro de parto dos respectivos Hospitais Municipais com Parto Seguro
 Mês de Referência: Março 2022
 Meta : $\uparrow \geq 95\%$.

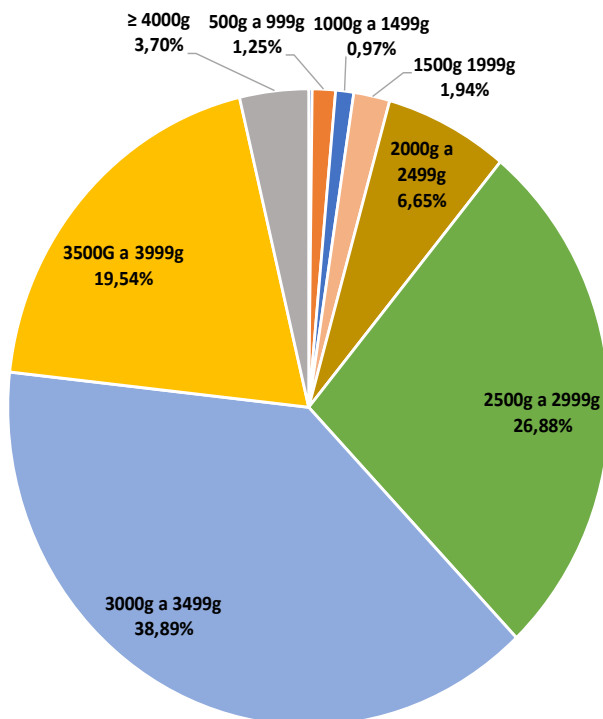
Comparativo Histórico			
MARÇO	2019	2020	2021
Presença de acompanhante no parto	94,01%	71,23%	93,69%

*INDICADOR DE BOAS PRÁTICAS

Obs 1: No H.M Waldomiro de Paula a coordenação médica, devido ao COVID19, estabeleceu requisitos para o acesso do acompanhante ao hospital.

Classificação dos recém-nascidos por peso ao nascer – Março de 2022

N = 2165



Peso	%
<500g	0,18%
500g a 999g	1,25%
1000g a 1499g	0,97%
1500g a 1999g	1,94%
2000g a 2499g	6,65%
2500g a 2999g	26,88%
3000g a 3499g	38,89%
3500g a 3999g	19,54%
≥ 4000g	3,70%

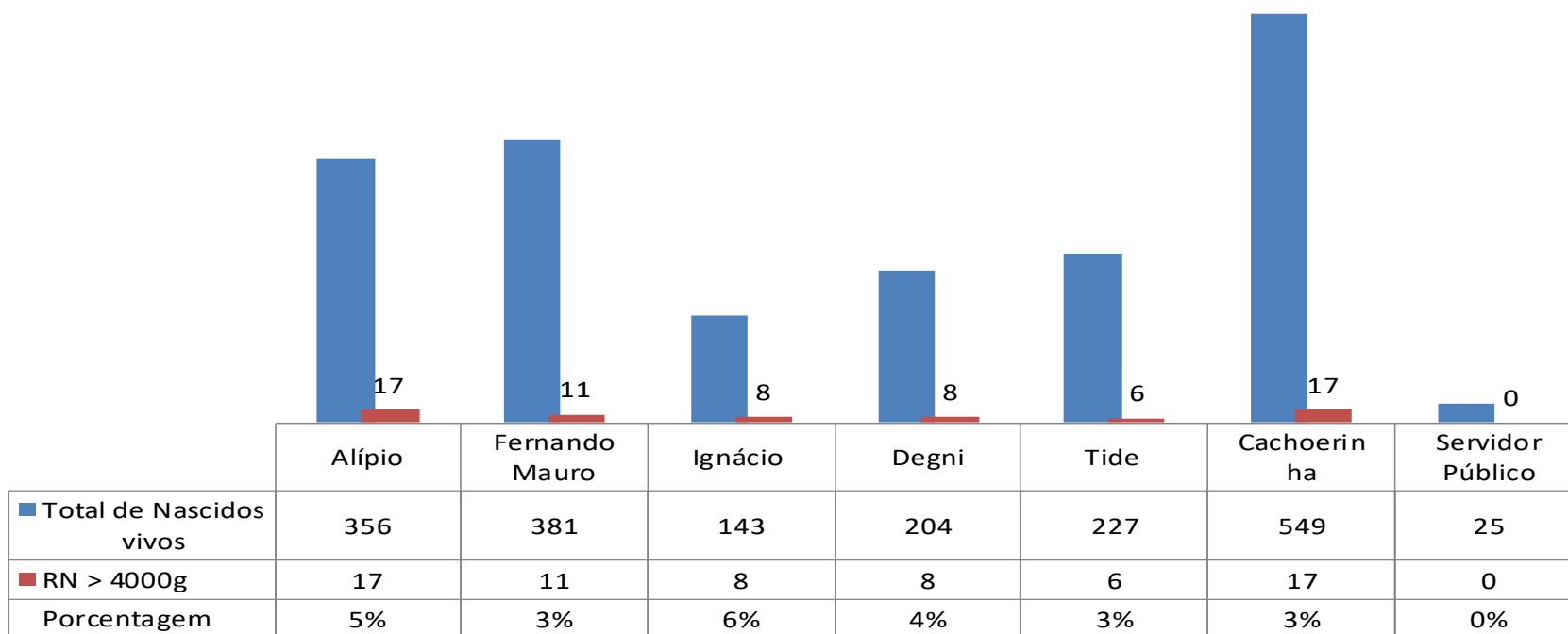
Fonte: Livro de parto dos respectivos Hospitais Municipais com Parto Seguro.
Mês de Referência: Março 2022.

Comparativo Histórico			
Média Anual	2019	2020	2021
Recém-Nascidos com peso <1500	0,69%	0,69%	0,64%

Peso do RN ao nascer > 4.000g – Março de 2022

N = 80
 \bar{X} = 3,27%

Peso do RN ao nascer > 4.000g

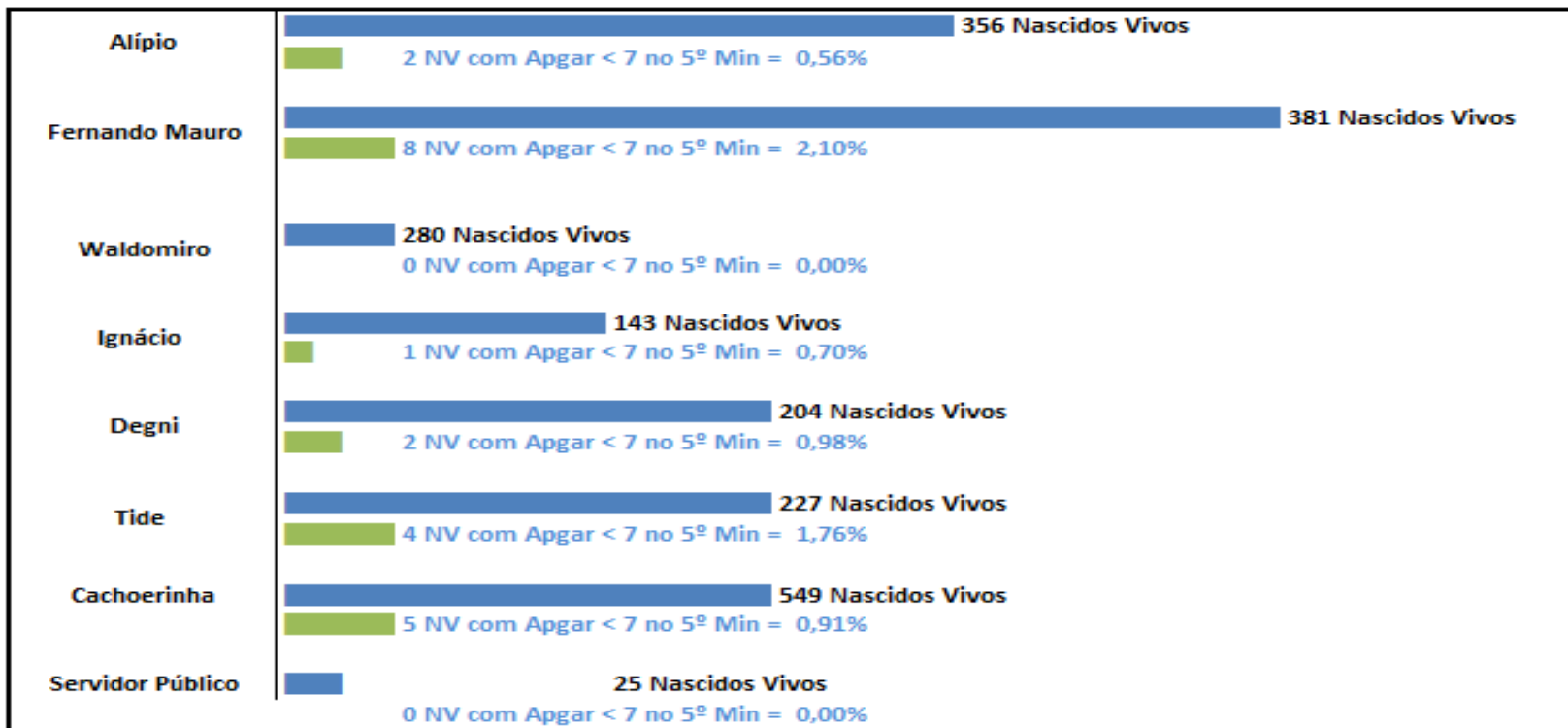


Fonte: Livro de parto dos respectivos Hospitais Municipais com Parto Seguro.
 Mês de Referência: Março 2022.

Comparativo Histórico			
Média Anual	2019	2020	2021
Recém-Nascidos com peso > 4000	4,72%	4,72%	4,69%

Taxa de recém-nascidos com Apgar < 7 no 5º minuto de vida – Março de 2022

N = 21
 \bar{X} = 0,97%



Fonte: Serviço de arquivo médico e estatístico de cada Hospital Municipal (SAME) e Coordenação de Neonatologia
 Mês de Referência: Março 2022.

Comparativo Histórico			
MARÇO	2019	2020	2021
Apgar < 7 no 5º minuto de vida	0,61%	0,89%	0,87%

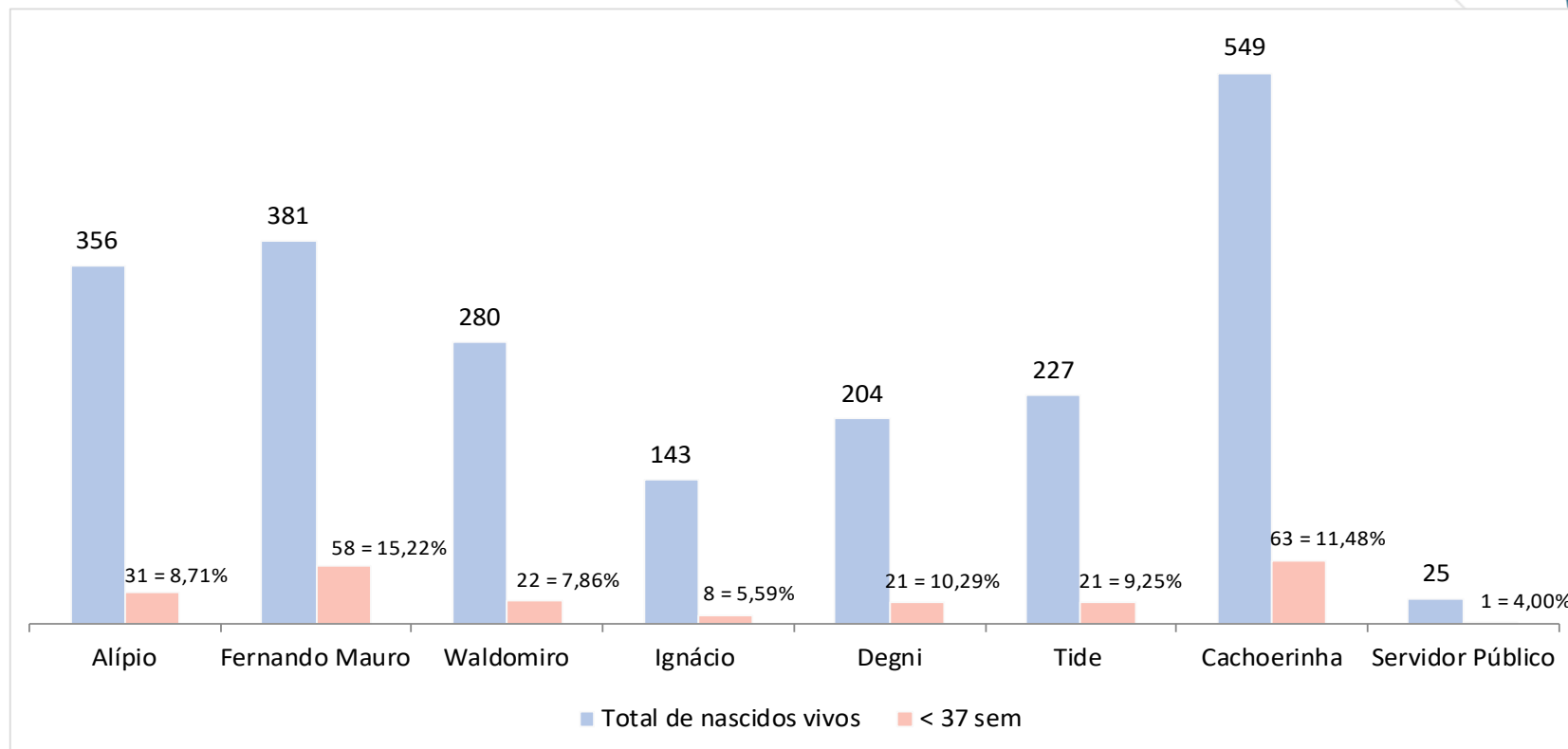
Nascidos vivos com Apgar < 7 no 5º minuto de vida		
Idade gestacional	Pré Termo	Termo
	8	14
Total	22	
Reanimação dos Rn's	Pré Termo	Termo
	6	13
Total	19	
Destinos dos RNs com apgar < 7 no 1º minuto	Pré Termo	Termo
	5	13
UTI	0	1
UCIN	0	0
AC	3	0
SVO	8	14
Total	8	14



Classificação dos Recém-nascidos por idade gestacional < 37 semanas - Março de 2022

N = 225

\bar{X} = 9,22%



Fonte: Livro de parto dos respectivos Hospitais Municipais com Parto Seguro
Mês de Referência: Março 2022.

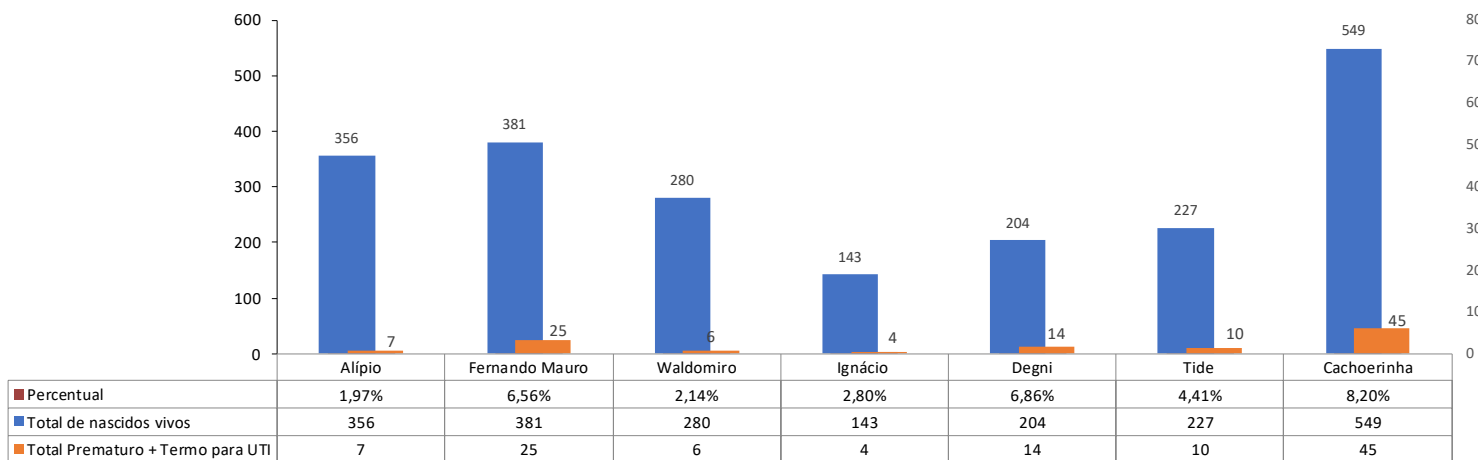
Comparativo Histórico			
Média Anual	2019	2020	2021
Recém-nascidos por idade gestacional < 37 semanas	8,00%	7,54%	9,13%

RN encaminhados à UTI NEO- Março de 2022

N = 111

\bar{X} = 5,13%

RN encaminhados à UTI NEO



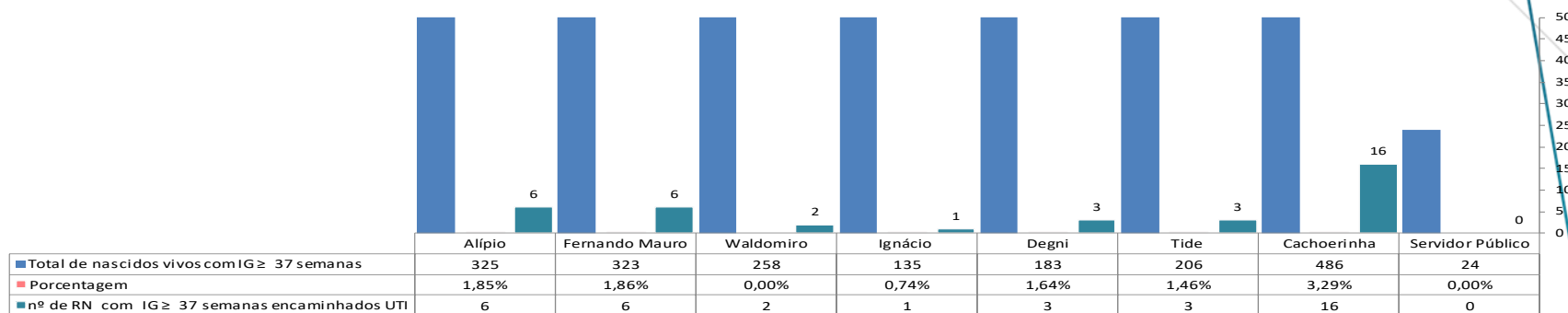
Comparativo Histórico			
MARÇO	2019	2020	2021
Mulheres do ciclo gravídico puerperal encaminhadas a UTI	0,66%	0,27%	0,65%

Fonte: Livro de parto dos respectivos Hospitais Municipais com Parto Seguro
Mês de Referência: Março 2022.

OBS 1.: Excluído no momento o Hospital do Servidor Público Municipal por não estar incorporado todo o modelo assistencial do Programa Parto Seguro à Mãe Paulistana

Taxa de recém-nascidos encaminhados à UTI neonatal com IG ≥ 37 semanas - Março de 2022

N = 37
 \bar{X} = 1,91%



Fonte: Livro de parto dos respectivos Hospitais Municipais com Parto Seguro
 Mês de Referência: Março 2022.

Comparativo Histórico			
MARÇO	2019	2020	2021
RN com IG ≥ 37 semanas encaminhados UTI	1,72%	1,39%	1,58%

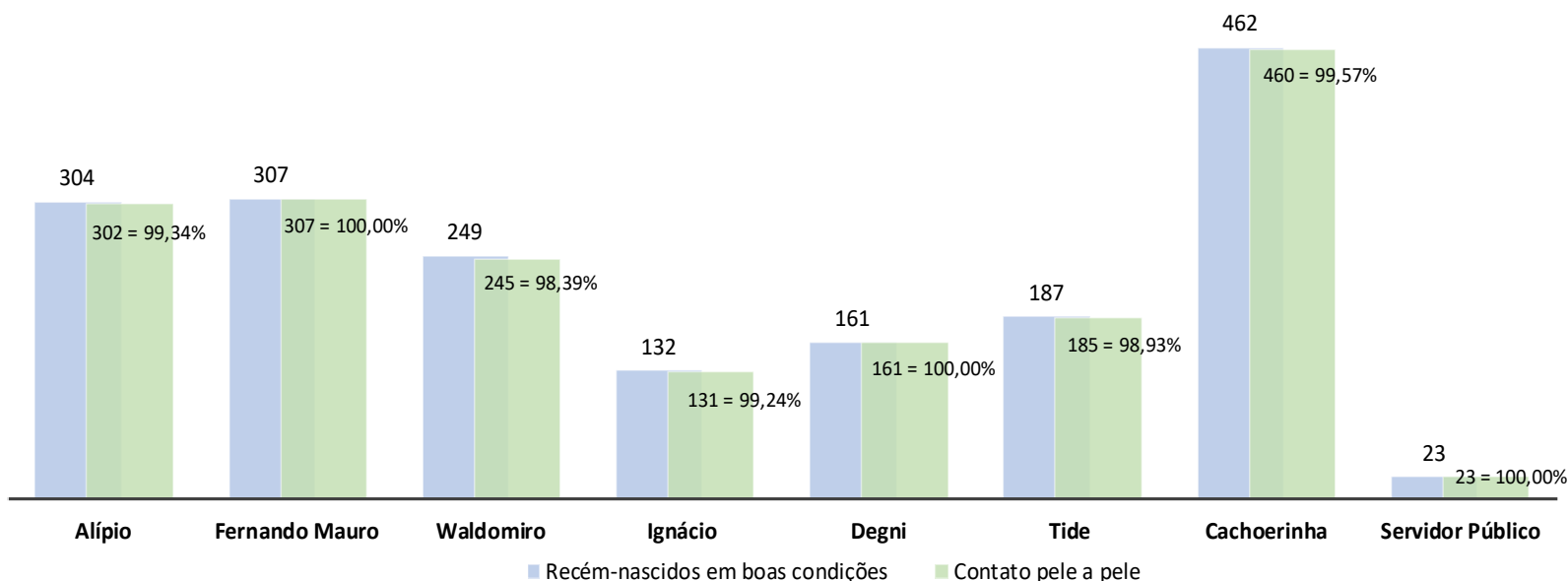
Hospitais	Desconforto respiratório	Mal Formação	Anóxia	Bradicardia	Total
Alípio	6	0	0	0	6
Fernando Mauro	6	0	0	0	6
Waldomiro	2	0	0	0	2
Ignácio	1	0	0	0	1
Degni	3	0	0	0	3
Tide	3	0	0	0	3
Cachoerinha	15	0	1	0	16
Servidor Público	0	0	0	0	0
Total	36	0	1	0	37

OBS 1: : Excluído no momento o Hospital do Servidor Público Municipal por não estar incorporado todo o modelo assistencial do Programa Parto Seguro à Mãe Paulistana .

Contato pele a pele Mãe e Bebê - Março de 2022

N = 1.825

\bar{x} = 99,43%



Comparativo Histórico			
MARÇO	2019	2020	2021
Contato pele a pele	92,61%	92,67%	98,04%

Fonte: Livro de parto dos respectivos Hospitais Municipais com Parto Seguro.

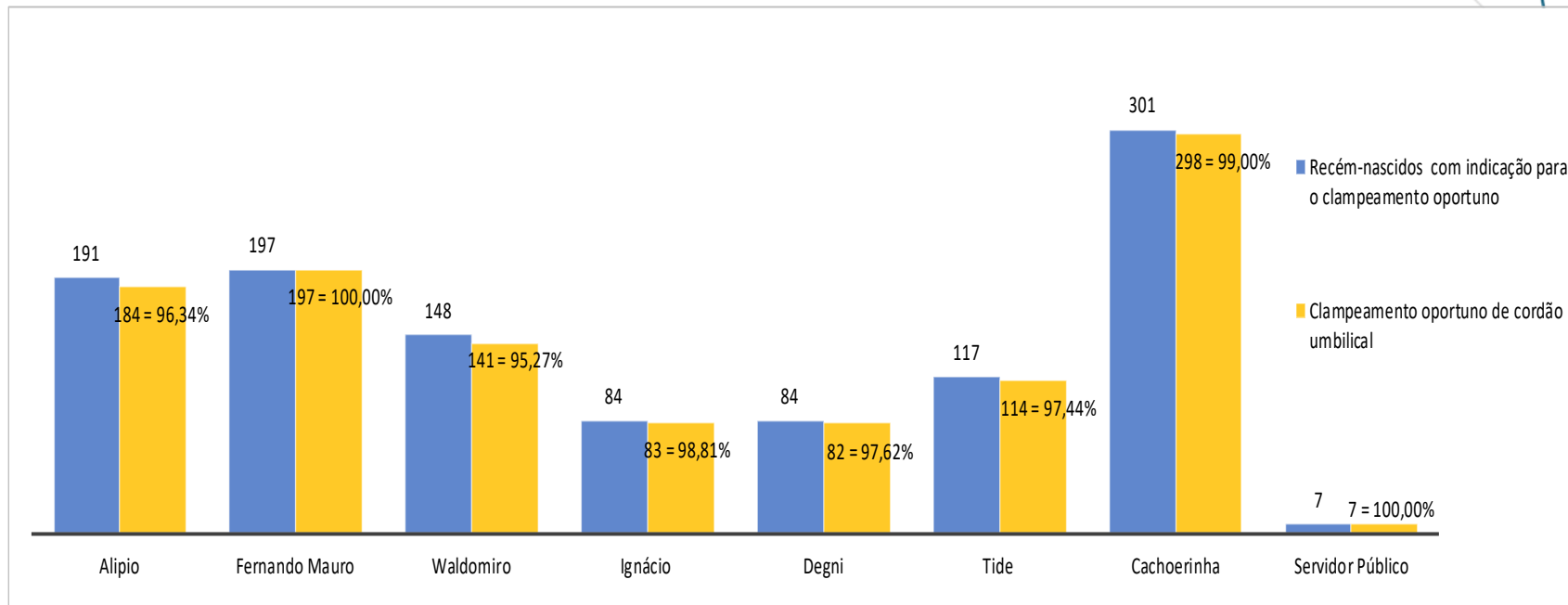
Mês de Referência: Março 2022

Meta ↑ ≥ 92%.

OBS 1: Permanecem com a mãe 1 hora após o parto.

*Clampeamento oportuno do cordão umbilical - Março de 2022

N = 1106
 \bar{X} = 98,06%



Comparativo Histórico			
MARÇO	2019	2020	2021
Clampeamento oportuno	94,72%	96,47%	96,67%

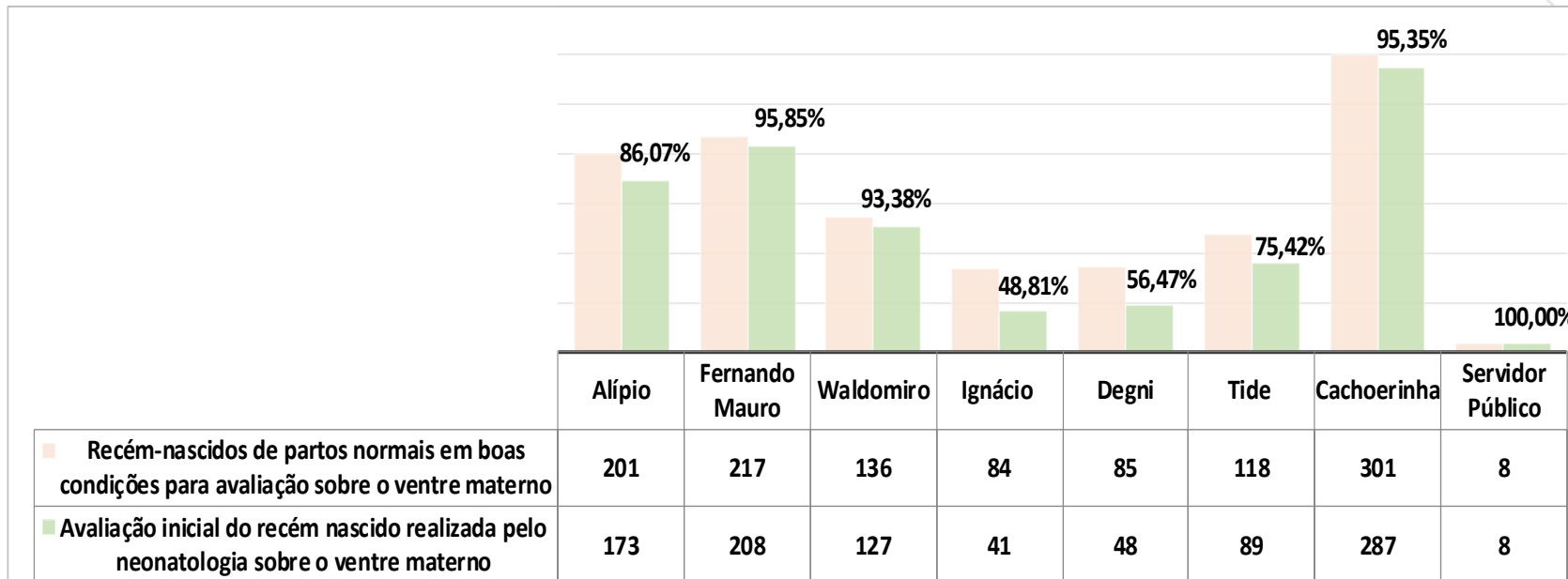
Fonte: Livro de parto dos respectivos Hospitais Municipais com Parto Seguro
 Mês de Referência: Março 2022
 Meta ↑ ≥ 96%.

*INDICADOR DE BOAS PRÁTICAS: CONFORME INICIATIVA HOSPITAL AMIGO DA CRIANÇA (IHAC).

*Avaliação inicial do recém-nascido realizada pelo neonatologista sobre o ventre materno - Março de 2022

N = 981

\bar{X} = 81,42%



Fonte: Livro de parto dos respectivos Hospitais Municipais com Parto Seguro.

Mês de Referência: Março 2022

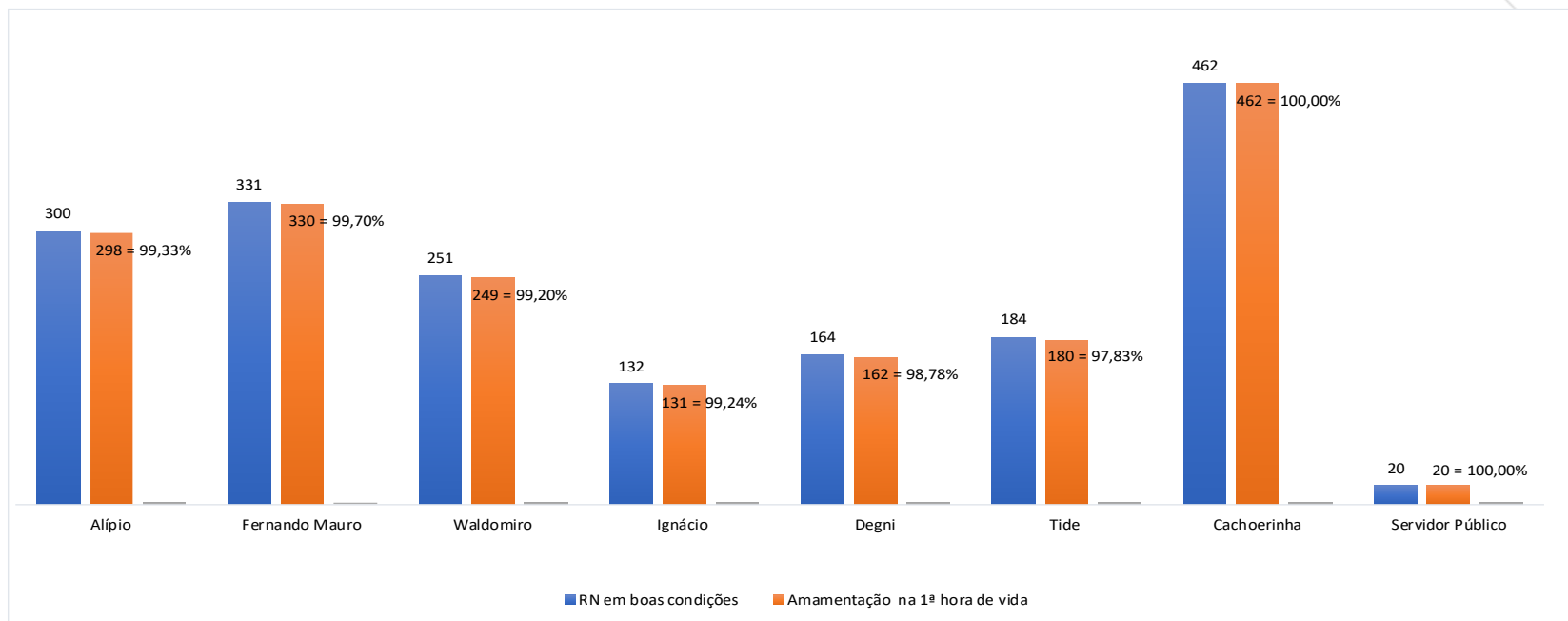
Meta: ↑ ≥ 35%.

Comparativo Histórico	
Avaliação inicial do recém nascido	mar/21
Avaliação inicial do recém nascido	71,25%

*INDICADOR DE BOAS PRÁTICAS: CONFORME INICIATIVA HOSPITAL AMIGO DA CRIANÇA (IHAC).

*Aleitamento na primeira hora de vida - Março de 2022

N = 1.832
 \bar{x} = 99,26%



Fonte: Livro de parto dos respectivos Hospitais Municipais com Parto Seguro
 Mês de Referência: Março 2022.
 Meta: $\uparrow \geq 95\%$.

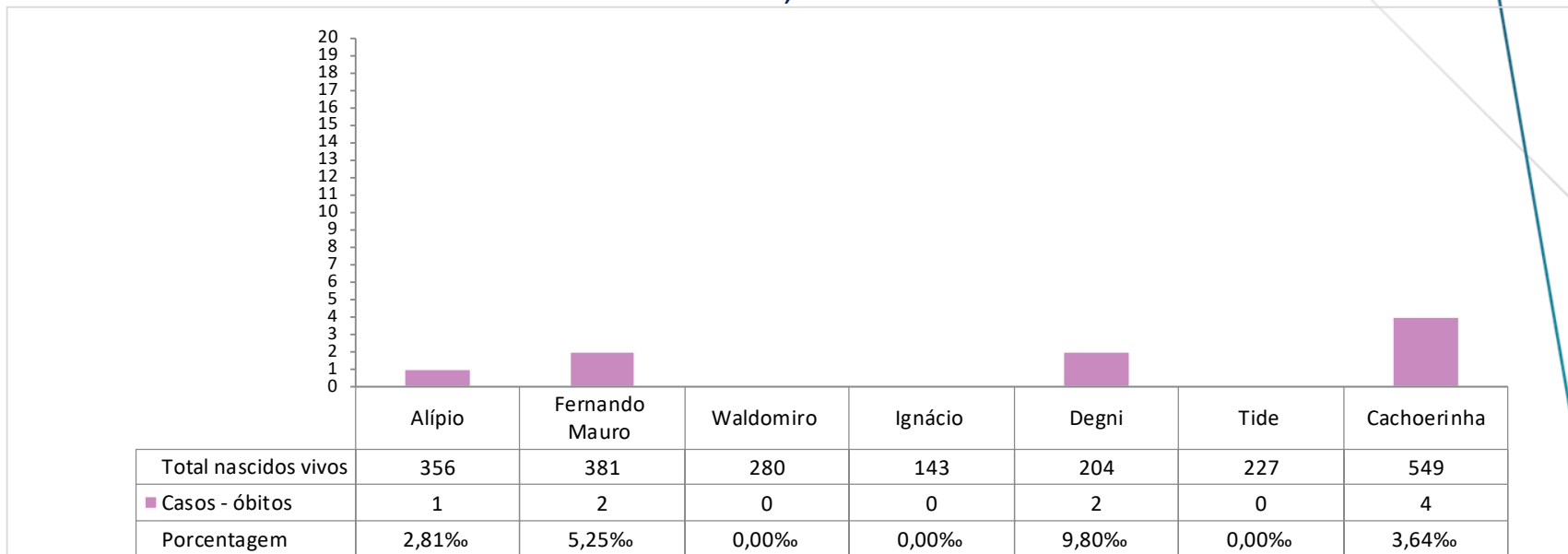
Comparativo Histórico			
MARÇO	2019	2020	2021
Aleitamento	98,65%	99,59%	98,74%

OBS 1 : A alta taxa de aleitamento materno na primeira hora de vida, deve-se a implantação do teste rápido para HIV e VDRL em todas as parturientes.

*INDICADOR DE BOAS PRÁTICAS: CONFORME INICIATIVA HOSPITAL AMIGO DA CRIANÇA (IHAC).

Óbito neonatal precoce - Março de 2022

N = 9
 $\bar{X} = 2,69\text{‰}$



Fonte: Serviço de Arquivo Médico e Estatístico de cada Hospital Municipal (SAME) e Coordenação de Neonatologia.
 Mês de Referência: Março 2022.

Média Anual	2019	2020	2021
Óbito Neonatal Precoce	4,27‰	5,34‰	4,22‰

Hospitais	Desconforto respiratório	Prematuro	Mal formação	Anóxia	Cardiopatia	Total
Alípio	0	1	0	0	0	1
Fernando Mauro	0	2	0	0	0	2
Waldomiro	0	0	0	0	0	0
Ignácio	0	0	0	0	0	0
M. Degni	0	2	0	0	0	2
Cachoeirinha	0	3	1	0	0	4
Tide	0	0	0	0	0	0
Servidor	0	0	0	0	0	0
Total	0	8	1	0	0	9

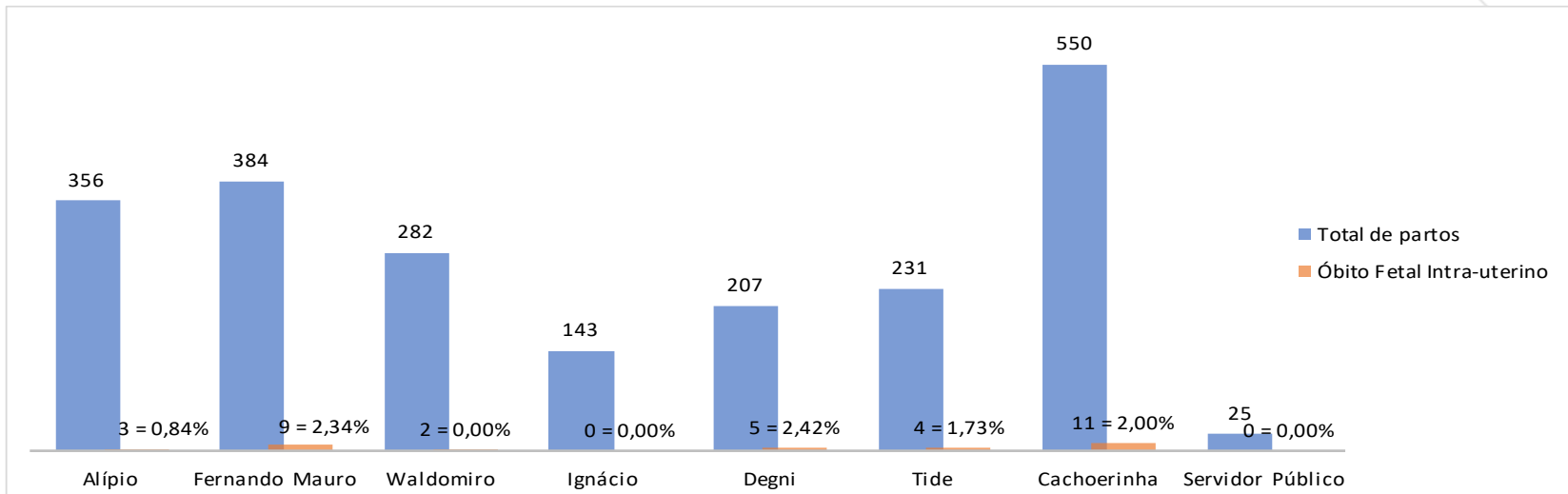
Óbito neonatal precoce é a morte de um recém-nascido antes de sete dias completos de vida (até 168 horas completas), segundo Organização Mundial da Saúde – OMS

Fórmula : N° de óbitos neonatal precoce / total de nascidos vivos x 1000.

Óbito Fetal Intra-Uterino – Março de 2022

N = 34

\bar{X} = 1,33%



Fonte: Livro de parto dos respectivos Hospitais Municipais com Parto Seguro.
Mês de Referência: Março 2022.

OFAD = Óbito fetal antes da admissão.
OFTP/P = Óbito fetal no trabalho de parto ou parto.
OFP = Óbito fetal Patologia.

Comparativo Histórico				
Média Anual	2018	2019	2020	2021
Óbito Fetal Intra-	0,97%	0,79%	0,97%	1,28%

Hospitais	OFAD	OFTP/P	OFP	Total
Alípio	0	2	1	3
Fernando Mauro	7	1	1	9
Waldomiro	2	0	0	2
Ignácio	0	0	0	0
Degni	5	0	0	5
Tide	3	1	0	4
Cachoerinha	7	3	1	11
Servidor Público	0	0	0	0
Total	24	7	3	34

ESTUDO DE CASO - Março de 2022

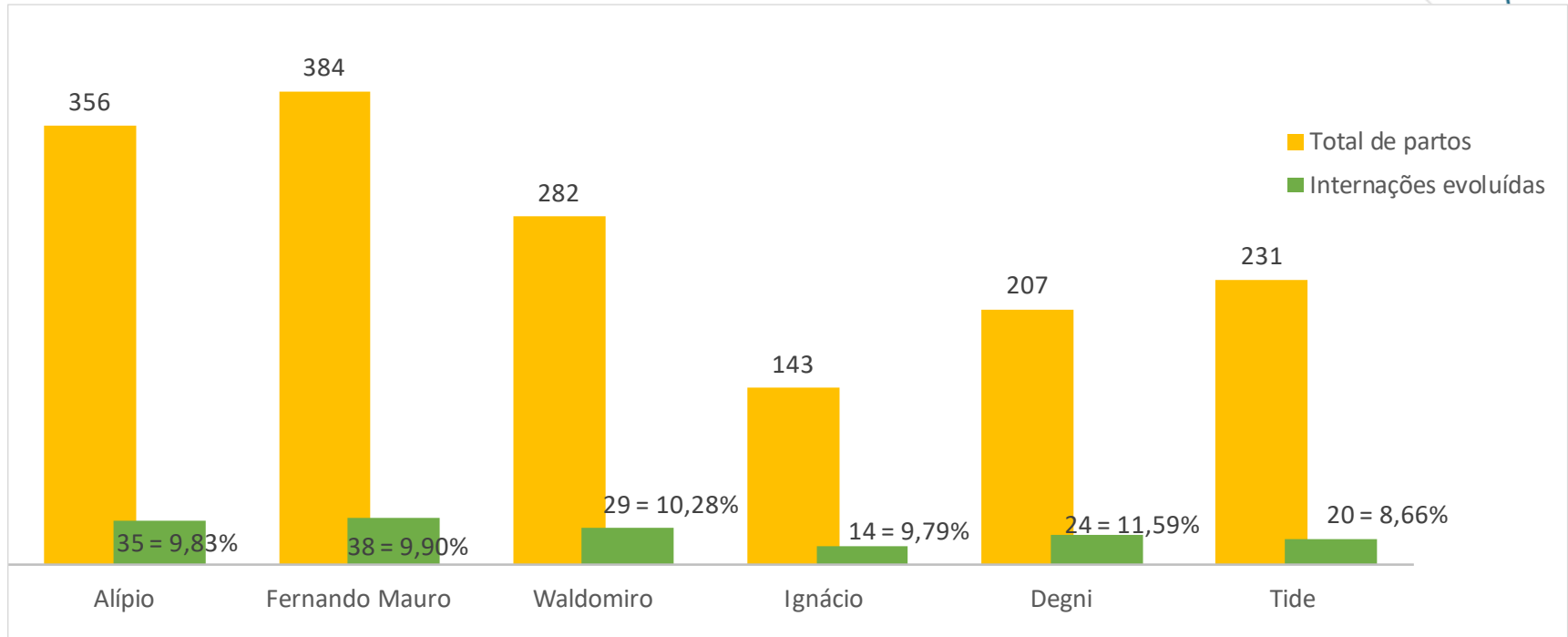
HOSPITAL	NOME	DATA
HM Tide Setubal	ICLB	06.03.2022
HM Mário Degni	ABRS	07.03.2022
Maternidade Vila Nova Cachoeirinha	VSA	19.03.2022
Maternidade Vila Nova Cachoeirinha	CNT	22.03.2022

100%= 38 casos monitorados 4 casos para estudo = 10,53%

Auditoria de Prontuários - Março de 2022

N = 160

\bar{X} = 9,95%



Fonte: Relatório mensal de indicadores das supervisoras de enfermagem nos hospitais com Parto Seguro.

Mês de Referência: Março 2022.

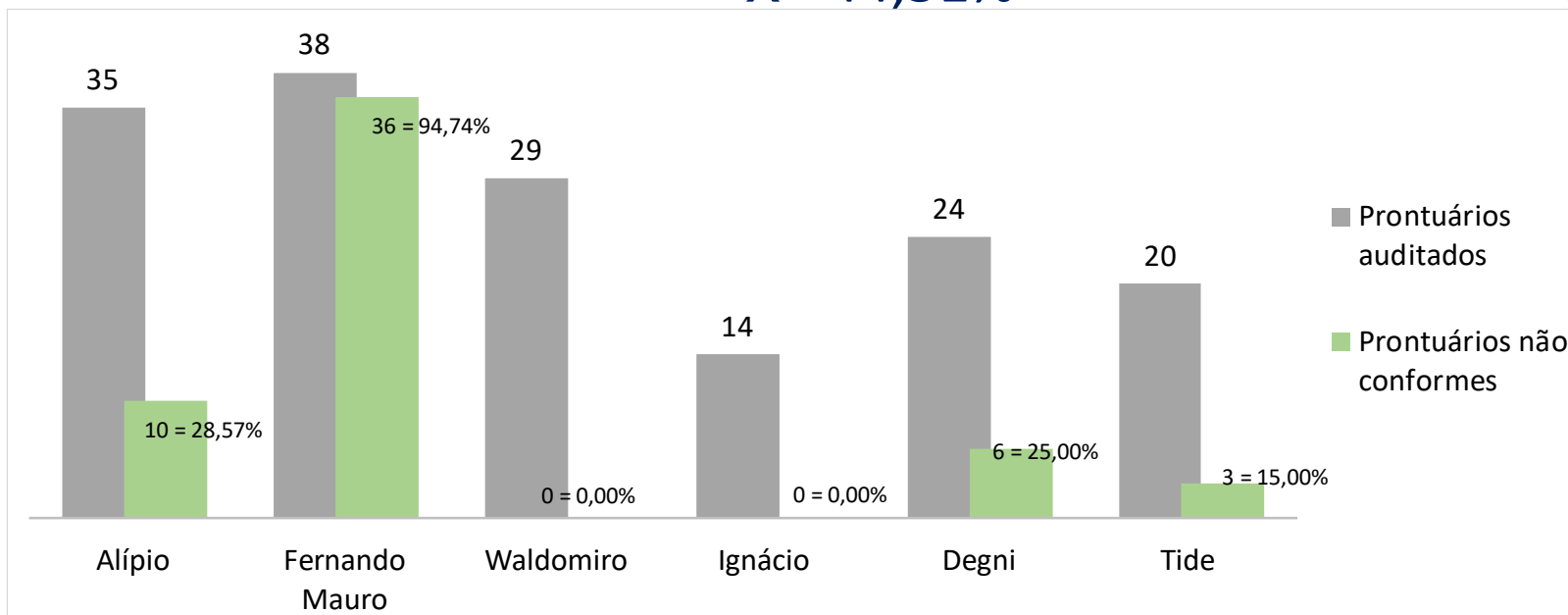
Meta: $\uparrow \geq 10\%$.

OBS 1: Alteração de Implementação de novo formulário para auditoria de prontuários.

Resultado das Auditorias - Março de 2022

Auditorias não Conforme N = 73

\bar{X} = 44,51%



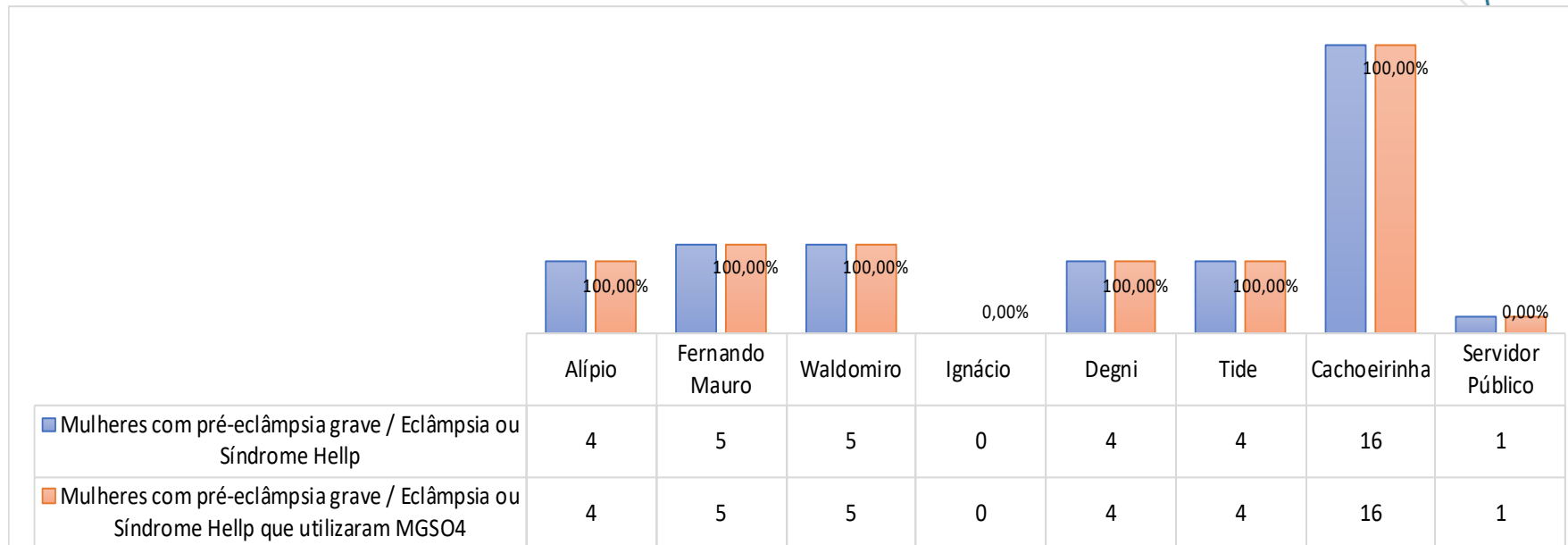
Fonte: Relatório mensal de indicadores das supervisoras de enfermagem nos hospitais com Parto Seguro.
Mês de Referência: Março 2022.

OBS 1 : Excluído o HM Servidor Público.

Uso de MGSO4 na eclampsia e pré-eclâmpsia grave e síndrome hellp - Março de 2022

N = 39

\bar{X} = 100%

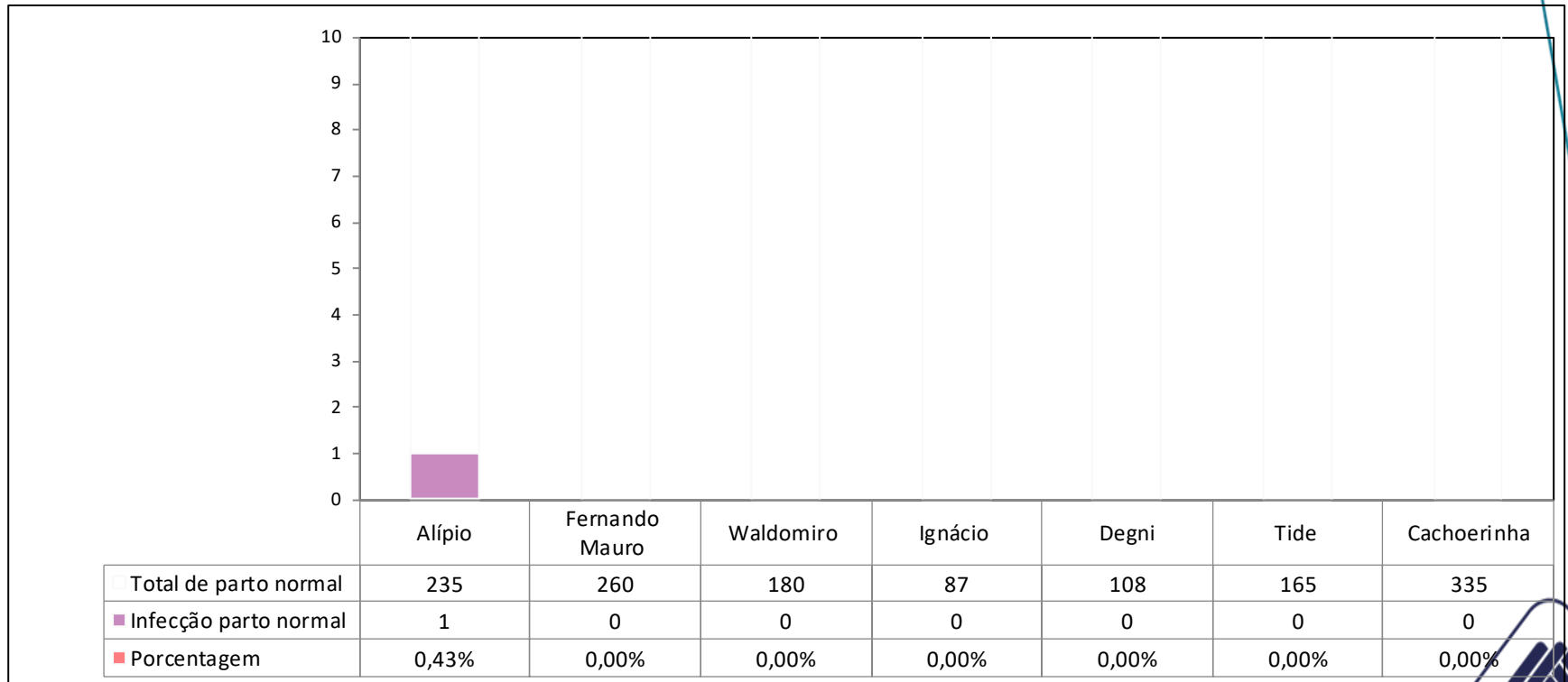


Fonte: Livro de parto dos respectivos Hospitais Municipais com Parto Seguro
Mês de Referência: Março 2022.

Meta: ↓ ≤ 80%

Taxa de infecção puerperal partos normais com retorno ao hospital - Março de 2022

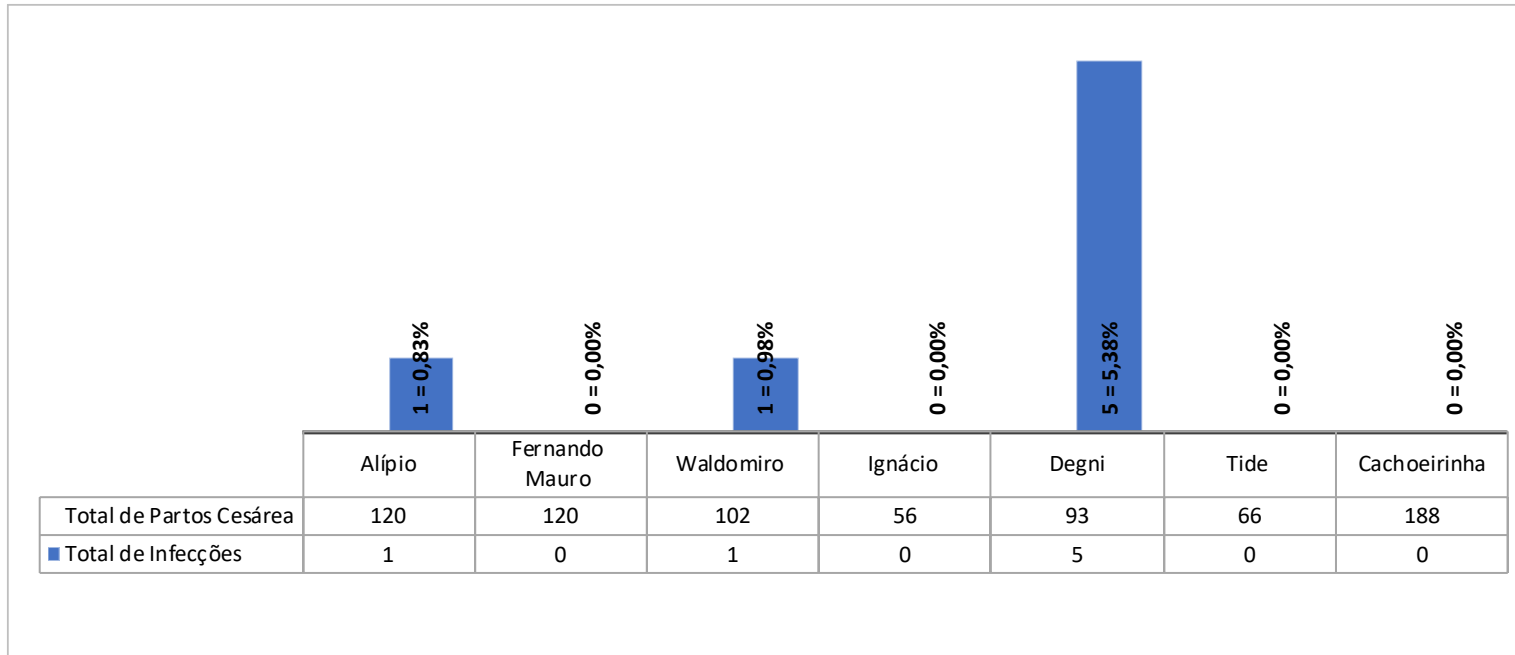
N = 1
 \bar{X} = 0,07%



Fonte: Livro de parto dos respectivos Hospitais Municipais com Parto Seguro
 Mês de Referência: Março 2022.

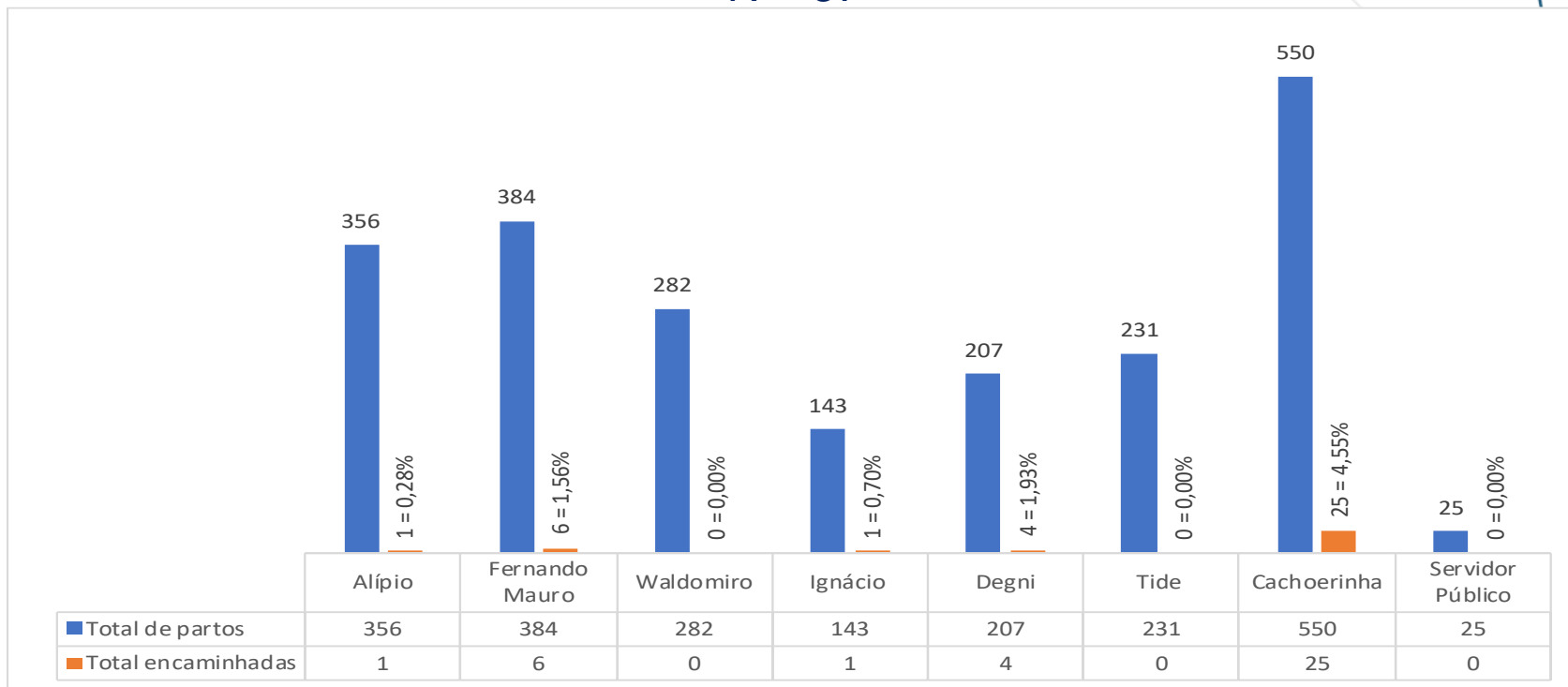
Taxa de infecção puerperal partos cesáreo com retorno ao hospital - Março de 2022

N = 7
 \bar{X} = 1,03%



Mulheres do ciclo gravídico puerperal encaminhadas a UTI - Março de 2022

N = 37



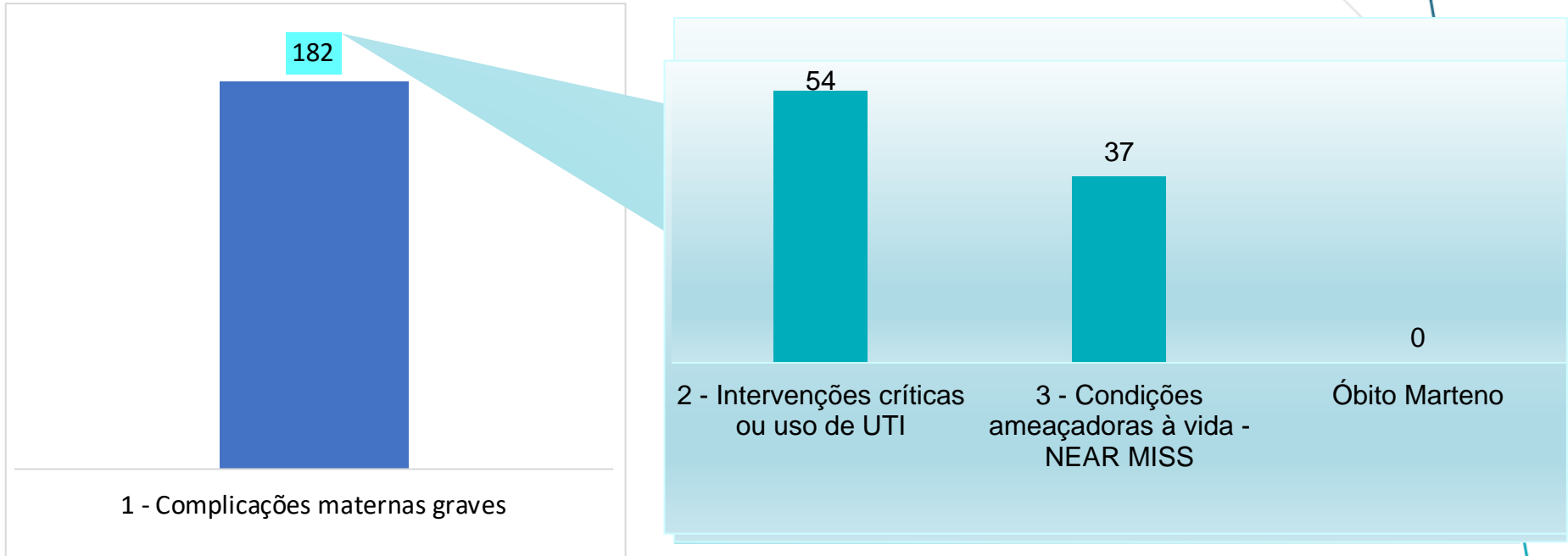
Fonte: Relatório mensal de indicadores das supervisoras de enfermagem nos hospitais com Parto Seguro.
Mês de Referência: Março 2022.

HOSPÍTAIS	S.Hlep		Gastroenterocolite		HAZ/DM		Eclâmpsia		Pré Eclâmpsia		Choque Séptico		Infecção		Cardiopatia		COVID		BCP		HPP		Total		
	P	G	P	G	P	G	P	G	P	G	P	G	P	G	P	G	P	G	P	G	P	G	P	G	
Alípio	0	0	0	0	0	0	0	0	0	0	0	0	0	0	0	0	0	0	0	0	0	0	0	0	1
Fernando Mauro	4	0	0	0	0	0	1	0	0	0	1	0	0	0	0	0	0	0	0	0	0	0	0	0	6
Waldomiro	0	0	0	0	0	0	0	0	0	0	0	0	0	0	0	0	0	0	0	0	0	0	0	0	0
Ignácio	0	0	0	0	0	0	0	0	0	0	0	0	0	0	0	0	0	0	0	0	0	1	0	0	1
Degni	1	0	0	0	0	0	0	0	2	0	0	0	0	0	0	0	0	0	0	0	1	0	0	0	4
Tide	0	0	0	0	0	0	0	0	0	0	0	0	0	0	0	0	0	0	0	0	0	0	0	0	0
Cachoeirinha	1	0	0	1	0	1	2	0	15	0	0	1	0	1	0	0	1	0	1	1	0	0	0	6	19
Servidor Público	0	0	0	0	0	0	0	0	0	0	0	0	0	0	0	0	0	0	0	0	0	0	1	0	0
Total	6	0	0	0	0	0	3	0	17	0	1	1	0	1	0	0	1	0	1	0	1	0	1	6	31

Comparativo Histórico			
MARÇO	2019	2020	2021
Mulheres do ciclo gravídico puerperal encaminhadas a UTI	0,66%	0,27%	0,65%

Desfechos Maternos- Março de 2022

N = 182



Fonte: Relatório mensal de indicadores das supervisoras de enfermagem nos hospitais com Parto Seguro.
Mês de Referência: Março 2022.

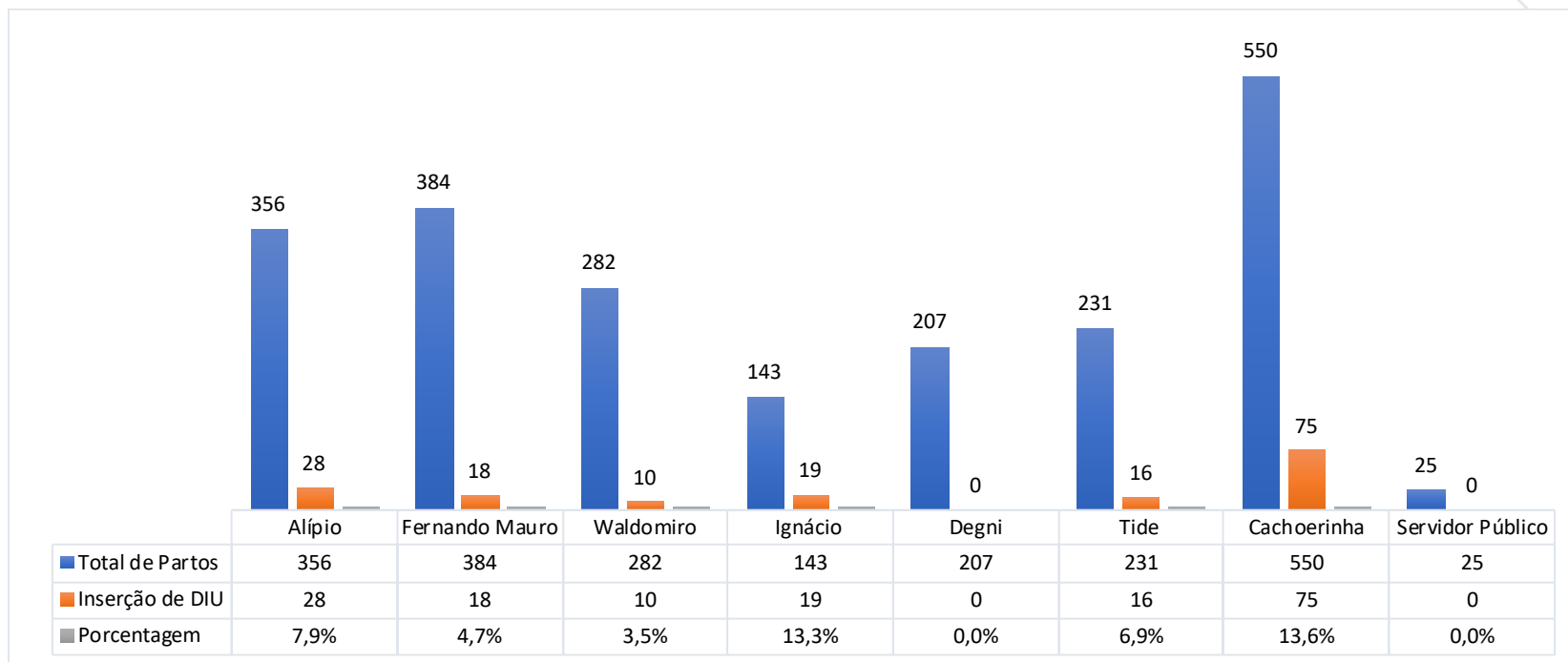
1 - Complicações maternas graves	Hemorragia Pós Parto	131
	Pré-eclâmpsia	39
	Eclâmpsia	5
	Síndrome HELLP	7
	COVID	0
2 - Intervenções críticas ou uso de Unidade de Terapia Intensiva	Hemotransfusão	14
	Unidade de Terapia Intensiva	37
	Histerectomia pós parto	3
3 - Condições ameaçadoras à vida - NEAR MISS	COVID	0
	Disfunção cardiovascular	1
	Disfunção respiratória	2
	Disfunção renal	17
	Disfunção hematológica/da coagulação	0
	Disfunção hepática	6
	Disfunção neurológica	3
	Disfunção uterina	8

Óbito Materno - Março de 2022

NÃO HOUVE

Inserção de D.I.U. Pós Parto - Março de 2022

N = 166
 $\bar{x} = 7,6\%$



Fonte: Livro de parto dos respectivos Hospitais Municipais com Parto Seguro.

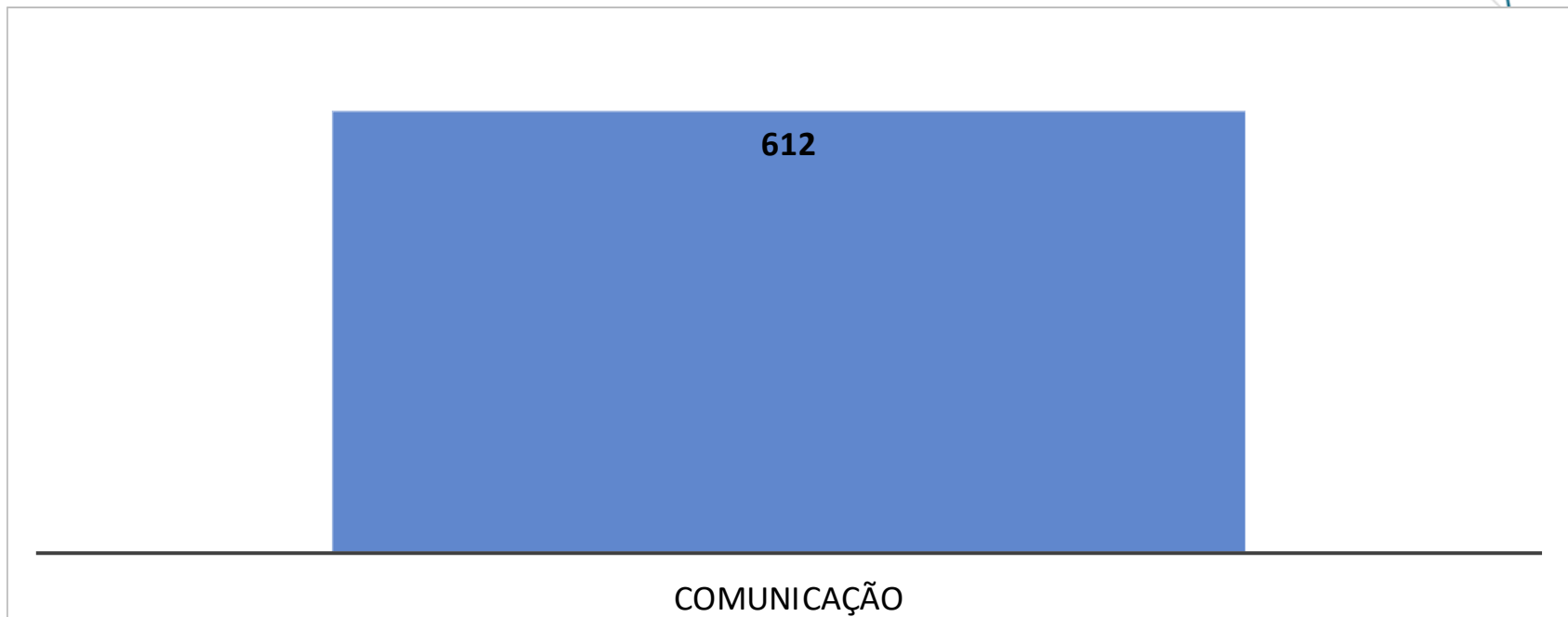
Mês de Referência: Março 2022.

Meta: $\uparrow \geq 5\%$

Comparativo Histórico			
MARÇO	2019	2020	2021
Inserção de Diu	10%	3%	14%

Tema de capacitação geral dos colaboradores nos hospitais - Março de 2022

Participações = 612
 \bar{x} de capacitação de colaboradores ativos no mês: 92%



Fonte: Relatório mensal de indicadores das supervisoras de enfermagem nos hospitais com Parto Seguro.
Meta: \bar{x} = :90%
Mês de Referência: Março 2022

OBS: A capacitação de degermação das mão ocorreu apenas no hospital Tide Setubal.

INDICADORES

INDICADORES DE AVALIAÇÃO DOS SERVIÇOS - REFERÊNCIA MARÇO/2022

HOSPITAL MUNICIPAL	PLANO INDIVIDUAL DE PARTO	TAXA DE CESARIANAS %	TAXA DE CESARIANAS EM PRIMÍPARAS %	PARTOS EM ADOLESCENTES	PARTO REFERENCIA	MONITORAMENTO DAS ORIENTAÇÕES ÀS GESTANTES CONTACTADAS POR BUSCA ATIVA %	TAXA DE RETORNO AO HOSPITAL DE REFERÊNCIA AO PARTO (BUSCA ATIVA RETORNO)	ROTURA ARTIFICIAL DA MEMBRANA	PARTO DE MULHERES PORTADORAS DE ALGUMA DEFICIÊNCIA	GESTÃO COM FATOR DE RISCO	MONITORAMENTO POR PARTOGRAMA %	TAXA DE ACOMPANHANTES NO TRABALHO DE PARTO %	INÍCIO ESPONTÂNEO DO TRABALHO DE PARTO	COBERTURA PROFILÁTICA AO EGB + %	TOTAL DE PARTOS CPN E PP	Percentual de transferências do PPP	PARTOS NORMAIS COM OCITOCINA NO 2º ESTÁGIO	POSIÇÕES DE PARTO NÃO SÚPINA	TAXA GERAL DE EPISIOTOMIA %	TAXA DE EPISIOTOMIA EM PRIMÍPARAS %	PARTOS NORMAIS REALIZADO PELA ENFERMEIRA OBSTETRA (TOTAL DE PARTO NORMAIS)	PARTOS NORMAIS REALIZADO PELA ENFERMEIRA OBSTETRA (TOTAL DE PARTO)
ALÍPIO CORREA NETO	290	33,71%	31,19%	7,87%	58,71%	32,43%	92,55%	22,05%	0,00%	66,29%	99,52%	100,00%	83,14%	80,00%	82,98%	4,21%	6,36%	98,27%	0,85%	2,70%	74,47%	49,16%
DR. FERNANDO MAURO PIRES	80	31,25%	29,49%	12,24%	94,27%	44,53%	86,73%	17,60%	0,00%	52,34%	98,21%	98,01%	84,62%	76,47%	28,85%	15,19%	18,18%	84,82%	2,69%	10,28%	50,00%	33,85%
DR. PROF. WALDOMIRO DE PAULA	NR	36,17%	33,33%	14,18%	0,00%	NR	NR	32,59%	0,00%	54,96%	99,48%	46,20%	50,88%	93,33%	NR	NR	15,56%	99,44%	6,11%	14,10%	97,78%	62,41%
IGNÁCIO PROENÇA DE GOUVEA	151	39,16%	44,07%	9,09%	60,84%	52,58%	97,06%	22,78%	0,00%	60,84%	100,00%	100,00%	70,69%	87,50%	73,56%	11,54%	4,60%	98,85%	6,90%	15,15%	91,95%	55,94%
PROF. MÁRIO DEGNI	431	44,93%	48,31%	14,01%	45,41%	70,49%	100,00%	23,76%	0,00%	63,29%	100,00%	100,00%	71,43%	50,00%	81,48%	13,75%	16,67%	94,34%	0,93%	17,50%	80,56%	42,03%
TIDE SETUBAL	0	28,57%	22,78%	9,09%	59,31%	53,82%	82,43%	17,97%	0,00%	47,62%	100,00%	98,68%	76,50%	100,00%	60,00%	15,07%	6,06%	100,00%	7,27%	16,39%	90,30%	64,50%
VILA NOVA CACHOERINHA	NR	34,18%	36,76%	10,91%	82,55%	NR	NR	26,67%	0,36%	72,55%	98,86%	100,00%	67,99%	73,33%	71,34%	15,22%	23,20%	86,71%	3,58%	8,04%	89,66%	37,82%
SERVIDOR PÚBLICO MUNICIPAL	NR	60,00%	55,56%	0,00%	88,00%	NR	NR	42,86%	0,00%	76,00%	100,00%	100,00%	64,29%	33,33%	NR	NR	20,00%	100,00%	0,00%	0,00%	10,00%	4,00%
TOTAL (Nº) / MÉDIA DOS HM %	1.426	35,42%	35,14%	8,60%	67,76%	48,26%	91,75%	21,81%	0,05%	61,74%	99,51%	92,86%	74,09%	74,25%	66,37%	12,50%	12,95%	92,99%	4,05%	12,02%	82,10%	49,39%

INDICADORES

INDICADORES DE AVALIAÇÃO DOS SERVIÇOS - REFERÊNCIA MARÇO/2022

HOSPITAL MUNICIPAL	PESO 4000	PRESENÇA DE ACOMPANHANTE NO PARTO %	TOTAL DE NASCIDOS VIVOS >42s	TAXA DE RN COM APGAR <7 NO 5º MINUTO	TAXA DE RN ENCAMINHADOS PARA A UTI NEONATAL COM IGUAL OU SUPERIOR A 37 SEMANAS %	PROMOÇÃO DO CONTATO PELE A PELE %	PERCENTUAL DE CLAMPEAMENTO OPORTUNO DO CORDÃO UMBILICAL EM RECÉM-NASCIDOS COM INDICAÇÃO DE CLAMPEAMENTO OPORTUNO DE PARTO NORMAL %	AVALIAÇÃO DO NEONATAL SOBRE O VENTRE MATERNO	ALEITAMENTO NA PRIMEIRA HORA DE VIDA %	TAXA DE ÓBITO NEONATAL PRECOCE %	ÓBITO FETAL INTRA-UTERINO	ÓBITO MATERNO POR 100.000 NASCIDOS VIVOS	TAXA DE AUDITORIA EM PRONTUÁRIO %	PRONTUÁRIOS INCOMPLETOS	PUÉRPERAS QUE RECEBERAM HEMOTRANSFUSÃO	MULHERES COM PRÉ-ECLÂMPSIA QUE UTILIZARAM MSGO4
ALÍPIO CORREA NETO	4,78%	99,11%	0,00%	0,56%	1,85%	99,34%	96,34%	86,07%	99,33%	2,81%	0,84%	0,00%	9,83%	28,57%	0,84%	100,00%
DR. FERNANDO MAURO PIRES	2,89%	100,00%	0,00%	2,10%	1,86%	100,00%	100,00%	95,85%	99,70%	5,25%	2,34%	0,00%	9,90%	94,74%	0,26%	100,00%
DR. PROF. WALDOMIRO DE PAULA	4,64%	76,74%	0,00%	0,00%	0,00%	98,39%	95,27%	93,38%	99,20%	0,00%	0,00%	0,00%	10,28%	0,00%	0,00%	100,00%
IGNÁCIO PROENÇA DE GOUVEA	5,59%	100,00%	0,70%	0,70%	0,74%	99,24%	98,81%	48,81%	99,24%	0,00%	0,00%	0,00%	9,79%	0,00%	5,59%	0,00%
PROF. MÁRIO DEGNI	3,92%	99,46%	0,00%	0,98%	1,64%	100,00%	97,62%	56,47%	98,78%	9,80%	2,42%	0,00%	11,59%	25,00%	0,00%	100,00%
TIDE SETUBAL	2,64%	100,00%	0,00%	1,76%	1,46%	98,93%	97,44%	75,42%	97,83%	0,00%	1,73%	0,00%	8,66%	15,00%	0,00%	100,00%
VILA NOVA CACHOERINHA	3,10%	100,00%	0,00%	0,91%	3,29%	99,57%	99,00%	95,35%	100,00%	3,64%	2,00%	0,00%	9,95%	450,00%	0,00%	100,00%
SERVIDOR PÚBLICO MUNICIPAL	0,00%	100,00%	0,00%	0,00%	0,00%	100,00%	100,00%	100,00%	100,00%	0,00%	0,00%	0,00%	0,00%	44,51%	0,00%	0,00%
TOTAL (Nº) /	3,27%	96,47%	0,05%	1,00%	1,91%	99,43%	98,06%	81,42%	99,26%	2,69%	1,33%	0,00%	9,98%	44,51%	0,55%	100,00%