

# RELATÓRIO GERENCIAL DA QUALIFICAÇÃO DA ASSISTÊNCIA

## Parte III Parto Seguro à Mãe Paulista 002/2011

Rede Municipal de Atenção Materno Infantil -REMAMI

Março  
2022



# Sumário

3	<b>Gestão de Pessoas</b>
4	<b>Atestados</b>
5-9	<b>Distribuição Auxiliares de Enfermagem Apoiadores por Coordenadorias Regionais-SP</b>
10-	<b>Resultados dos Indicadores REMAMI</b>
11	<b>Pesquisa de Satisfação pelo REMAMI</b>
12-	<b>Consultas agendadas para mulheres internadas pós aborto</b>
24	<b>Consultas agendadas das gestantes patológicas</b>
25	<b>Consultas agendadas dos RNs internados</b>
26	<b>Total de partos por Coordenadoria Regional de Saúde, levantados através dos relatórios das entrevistas</b>
27	<b>Ausência de Vagas no SIGA</b>
28	<b>Meio pelo qual a consulta foi agendada pelas Apoiadoras</b>
29	<b>Total de inserção de DIU e Implante Contraceptivo Subdérmico</b>
30	<b>Dados Consolidados dos indicadores de qualificação do cartão de pré natal, segundo as</b>
31	<b>Coordenadorias</b>
32	<b>Capacitação</b>
33	<b>Acompanhamento de puérperas vacinadas contra COVID-19, levantados através dos relatórios das</b>
34	<b>entrevistas</b>
35	<b>Conclusões das ações</b>
36	<b>Considerações Finais</b>

## Gestão de Pessoas, Março de 2022

### MOVIMENTAÇÃO

Legenda	Quantidade
AT- Atestados	18
A- Ausência	2
AD- Admissão	4
*LS-Licença Saúde	1
LN- Licença Nojo	0
LG- Licença Gala	0
*LM- Licença Maternidade estendida	2
PD- Pedido de Demissão	0
FE - Férias	5
D- Desligamento	0
Promoção	0

## Atestados, Março de 2022

Hospital	Nº de atestado	Quantidade de dias
Hospital Campo Limpo	02	03
Hospital Leonor Mendes Barros	04	11
Hospital Mário Degni	01	01
Hospital Servidor Público Municipal	04	07
Hospital Sapopemba	01	01
Hospital Alípio Correa Neto	01	01
Hospital Universitário USP	01	03
Coordenação Parto Seguro	04	11

## Distribuição Auxiliares de Enfermagem Apoiadores por Coordenadorias Regionais-SP, Março de 2022

I- Hospitais da Coordenadoria Norte	Auxiliar de Enfermagem
1- Hosp. Mun. Cachoeirinha Mario de M. A. da Silva	1 - Conforme escala CEJAM
	2 - Maria Luzinete de Vasconcelos
	3 - Kenia Mara Brandão Teles B Marque
	4 - Rejane Sousa Leão
2- Hosp. Mun. Vereador José Storopoli - Vila Maria	5 -Renan Luiz Saraiva dos Santos
3- Hosp. SES. Mandaqui	6 - Simone Lima de Oliveira
4- Hosp. SES. de Taipas - Kátia de Souza Rodrigues	7 - Lais Ocrecio Mendes
5- Hosp. SES. de Vila Penteadado - Dr. José Pangela	8 - * Eleni Dias de Moraes
6- Hosp. São Luiz Gonzaga	9 - Licença Maternidade estendida
	10 - Thaianne Barbosa de Oliveira Santos
	11 - Graziella Cristina Mamedio
7 - Cobertura Região Norte	12 - Thauane Priscila Silverio Menezes

\*Com o fechamento temporário do Hospital Penteadado, a apoiadora ficou como cobertura dos Hospitais.

## Distribuição Auxiliares de Enfermagem Apoiadores por Coordenadorias Regionais-SP, Março de 2022

II- Hospitais da Coordenadoria Sul	Auxiliar de Enfermagem
1- Hosp. Mun. Campo Limpo Fernando Mauro Pires da Rocha	1- Emily Mayara Salustiano Cruz 2- Elisangela de M. Santiago Ribeiro 3- Licença Saúde 4- Conforme escala CEJAM
2- Hospital Municipal Dr. Moysés Deutsch (M'Boi Mirim)	5- Juliana Regina Santos Cruz Silveira 6- Regiane Ribeiro C. de Souza
3- Hospital Municipal da Vila Santa Catarina	7- Andrea Aparecida dos Santos 8- Marta Ferreira Nogueira de Abreu
4- Hosp. SES. Mat. de Interlagos	9- Liliane de Souza Santos 10-Conforme escala CEJAM
5-Hosp. SES. do Grajaú	11- Paula Lima Moreira
6- Hosp. SES. Pedreira - Ass. Congregação de Santa Catarina	12- Isabella dos Santos Silveira 13- Jaine Gonçalves Lima
7- Cobertura Região Sul	14 - Matheus Ulinger de Souza Cruz

## Distribuição Auxiliares de Enfermagem Apoiadores por Coordenadorias Regionais-SP, Março de 2022

III- Hospitais da Coordenadoria Sudeste	Auxiliar de Enfermagem
1- Hosp. Mun. Inácio Proença de Gouveia João XXIII	1- Arleci Santana Gomes
2- Hosp. SES. Ipiranga	2- Licença Maternidade estendida 3- Tatiana Almeida de Oliveira
3- Hosp. SES. Leonor M. de Barros	4- Paloma Vieira Pastor 5- Lígia Danielle Moraes de Oliveira
4- Hosp. SES. Vila Alpina	6- Julia Lopes Correia 7- Daniele Stefane da Silva Souza
5- *Hosp. SES. de Sapopemba	8- Francileide Gomes da Silva Brito 9- Larissa Gomes de Araujo
6- Maternidade Amparo Maternal	10- Luana Aparecida C. da Conceição 11- Agnes Angelis Batista Cabral de Santana 12- Camila Gomes dos Santos
7- Cobertura Região Sudeste	13- Valéria Maria Nepomuceno

## Distribuição Auxiliares de Enfermagem Apoiadores por Coordenadorias Regionais-SP, Março de 2022

IV- Hospitais da Coordenadoria Centro-Oeste	Auxiliar de Enfermagem
1- Hosp. Mun. J.Sarah Mário Degni	1- Ednara Alves dos Santos Silva
2- Hospital do Servidor Público Municipal – HSPM	2- Ana Paula Oliveira L. de Alencar
3- Hosp. das Clínicas – Inst. Central	3- Angela Pereira de Almeida
4- Hosp. Universitário USP SP	4- Talita Souza Soares Costa
5- Irmandade de Santa Casa de Misericórdia de São Paulo	5- Meryellen Cervera Moreira Silva
6 - Cobertura Região Centro-Oeste	6- Adrielli Gonçalves Lima



## Distribuição Auxiliares de Enfermagem Apoiadores por Coordenadorias Regionais-SP, Março de 2022

V- Hospitais da Coordenadoria Leste	Auxiliar de Enfermagem
1- Hosp. SMS Cidade Tiradentes	1- Aparecida Leite de Souza 2- Tatiana Brandão Costa
2- Hosp. Mun. Planalto Waldomiro de Paula – Itaquera	3- Erica Borel Gomes da Silva 4- Adriana Nascimento
3- Hosp. Mun. Tide Setúbal - São Miguel	5- Glaucia Regina Alves da Silva
4- Hosp. SES. de Guaianazes - Jesus Teixeira da Costa	6- Jaqueline Stefany da Silva
5- Hosp. SES. de São Mateus - Manuel Bifulco	7- Beatriz Elvira Martins Serra
6- Hospital Geral Santa Marcelina - Itaim	8- Mayara Souza Cavalcante 9- Dayane da Cruz Teixeira
7- Hosp. Santa Marcelina – Itaquera	10- Sabrina de Freitas Moura
8- Hosp. Municipal Alípio Correa Neto	11- Thayna da Silva Barbosa Santos 12- Gabriela Nobrega Ferreira
9 - Cobertura Região Leste	13- Alana Cristina de Sousa Costa

# Resultados dos Indicadores REMAMI, Março de 2022

DESCRIÇÃO	CÁLCULO DO INDICADOR	INDICADORES TRABALHADOS																						
		Total de partos no mês	META %	RESULTADO APURADO COM EXCLUSÃO	RESULTADO APURADO SEM EXCLUSÕES	JUSTIFICATIVA																		
1 - Agendamento das consultas das puérperas unidades básicas de saúde de referências	Agendamentos de consultas puérperas	7704	95	97,06%	92,16%	Excluições Puérpera: <table border="0"> <tr> <td>nº</td> <td>%</td> </tr> <tr> <td>Total de puérperas de <i>outro município</i></td> <td>319 4,14</td> </tr> <tr> <td>Total de puérperas com <i>convênio médico</i></td> <td>58 0,75</td> </tr> <tr> <td>Total de puérperas <i>internadas</i></td> <td>9 0,12</td> </tr> <tr> <td>Total de <i>óbito materno</i></td> <td>3 0,04</td> </tr> <tr> <td>Total de <i>isolamento</i> em outro setor</td> <td>0 0,00</td> </tr> <tr> <td><b>Total de exclusões:</b></td> <td><b>389 5,05</b></td> </tr> <tr> <td>Melhoria Puérpera:</td> <td></td> </tr> <tr> <td><i>Sem vaga no SIGA</i> puérpera</td> <td>59 0,77</td> </tr> </table>	nº	%	Total de puérperas de <i>outro município</i>	319 4,14	Total de puérperas com <i>convênio médico</i>	58 0,75	Total de puérperas <i>internadas</i>	9 0,12	Total de <i>óbito materno</i>	3 0,04	Total de <i>isolamento</i> em outro setor	0 0,00	<b>Total de exclusões:</b>	<b>389 5,05</b>	Melhoria Puérpera:		<i>Sem vaga no SIGA</i> puérpera	59 0,77
	nº						%																	
	Total de puérperas de <i>outro município</i>						319 4,14																	
Total de puérperas com <i>convênio médico</i>	58 0,75																							
Total de puérperas <i>internadas</i>	9 0,12																							
Total de <i>óbito materno</i>	3 0,04																							
Total de <i>isolamento</i> em outro setor	0 0,00																							
<b>Total de exclusões:</b>	<b>389 5,05</b>																							
Melhoria Puérpera:																								
<i>Sem vaga no SIGA</i> puérpera	59 0,77																							
7100																								
2 - Entrevistas realizadas das puérperas.	Entrevistas realizadas	Total de partos informados no mês	META	-	RESULTADO APURADO SEM EXCLUSÃO																			
	Cálculo: nº de entrevista das puerperas no mês/nº Total de parto no mês X 100	7704	85	98,21%																				
	7566																							

Fonte: CEJAM, Março de 2022

## COMPARATIVO HISTÓRICO DOS INDICADORES COM EXCLUSÕES

INDICADORES TRABALHADO	META%	RESULTADO APURADO	
		janeiro/2022	fevereiro/2022
1- Agendamento das <b>consultas das puérperas</b> unidades básicas de saúde de referências	95	95,02	95,27
2 - <b>Entrevistas</b> realizadas das puérperas.	85	96,71	97,23

## Resultados dos Indicadores REMAMI, Março de 2022

DESCRIÇÃO	CÁLCULO DO INDICADOR	INDICADOR TRABALHADO						
		Total de nascidos vivos	META	RESULTADO APURADO COM EXCLUSÃO	RESULTADO APURADO SEM EXCLUSÕES	JUSTIFICATIVA		
3- Agendamento das consultas dos RN'S unidades básicas de saúde de referências	Cálculo: n° de consultas dos RN agendadas na UBS no mês/n° Total de nascidos vivos no mês X 100	7660	95%	98%	86,54%	Exclusões Recém Nascidos:	n°	%
						Total de recém-nascidos de <i>outro município</i>	310	4,05
						Total de recém-nascidos <i>convênio médico</i>	49	0,64
						Total de recém-nascidos <i>internados</i>	163	2,13
						Total de recém-nascidos <i>internadas UTI</i>	283	3,69
						Total de recém-nascidos <i>transferidos</i>	3	0,04
						Total de recém-nascidos <i>isolamento</i> em outro setor	1	0,01
						<i>Óbito</i>	67	0,87
						<b>Total de exclusões:</b>	<b>876</b>	<b>11,44</b>
						Melhoria RN:		
	6629					Sem vaga no SIGA para recém-nascidos	34	0,44

### COMPARATIVO HISTÓRICO DOS INDICADORES COM EXCLUSÕES

INDICADOR TRABALHADO	META%	RESULTADO APURADO	
		janeiro/2022	fevereiro/2022
3 - Agendamento das <b>consultas dos RN's</b> unidades básicas de saúde de referências	95	93,88	95,16

Fonte: CEJAM, Março de 2022

# Comparativo Histórico dos Indicadores Trabalhados no REMAMI sem exclusão, Março de 2022

Descrição dos indicadores	janeiro-2022		fevereiro-2022		março-2022	
	Nº	%	Nº	%		
1- Total de entrevistas realizadas pelas apoiadoras	6829	96,71	6532	97,23	7566	98%
2- Agendamentos de Consultas de Puérperas pelas apoiadoras	6414	90,84	6107	90,91	7100	92%
3- Agendamentos de Consultas de Recém-Nascidos pelas apoiadoras	5947	84,04	5717	85,28	6629	87%

## INFORMAÇÕES COMPLEMENTARES

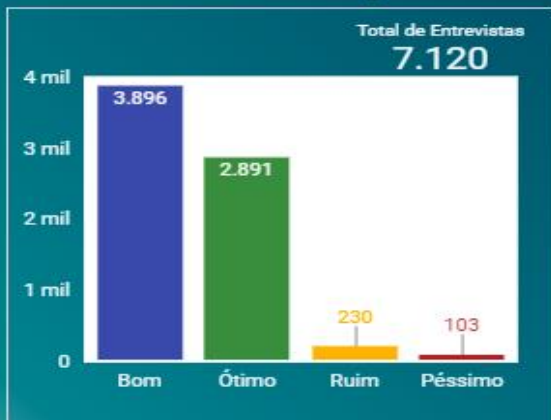
	janeiro-22	fevereiro-22	março-22
1- Quantidade de Partos informados pelos hospitais com Apoiadoras Mãe Paulistana	7061	6718	7704
2- Quantidade de Nascidos Vivos informados pelos hospitais com Apoiadoras Mãe Paulistana	7076	6704	7660
3- Média de dias para agendamento da 1ª consulta puerperal pelo SIGA	11	11	11
4- Média de dias para agendamento da 1ª consulta do recém-nascido pelo SIGA	11	11	11
5- Média da Idade Gestacional na 1ª Consulta de Pré-Natal (semanas)	10	11	11
6 - Percentual de Participação em grupos de Gestante	5,0%	2%	1%
13- Percentual de Orientação sobre aleitamento materno na gestação	100%	100%	100%
14- Média de parto Normal em relação ao número de puérperas entrevistadas	65,37%	64,78%	65,55%
15- Média de parto Cesárea em relação ao número de puérperas entrevistadas	33,46%	34,29%	33,31%
16- Média de parto fórceps em relação ao número de puérperas entrevistadas	1,17%	0,92%	1,14%

Fonte: CEJAM, Março de 2022

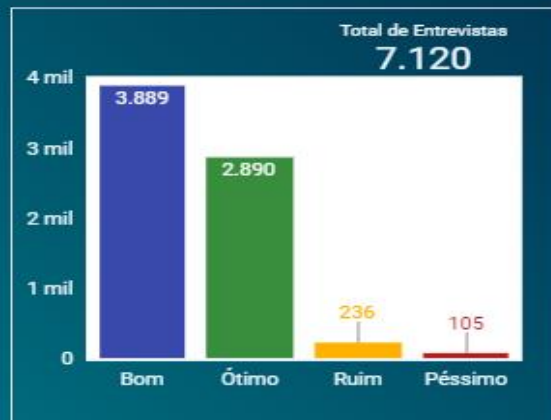
# Pesquisa de Satisfação pelo REMAMI em 31 Hospitais, Março de 2022

## → Avaliação da gestante sobre o profissional no Pré-Natal

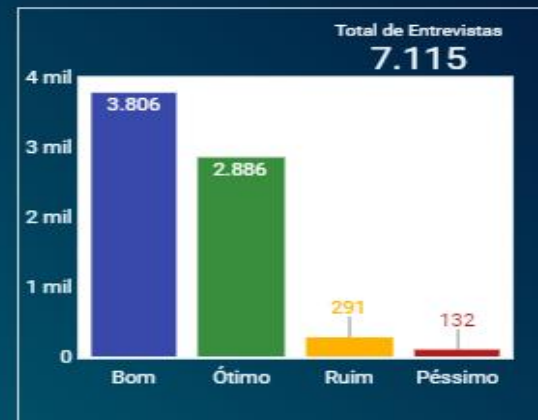
• Auxiliar de Enfermagem



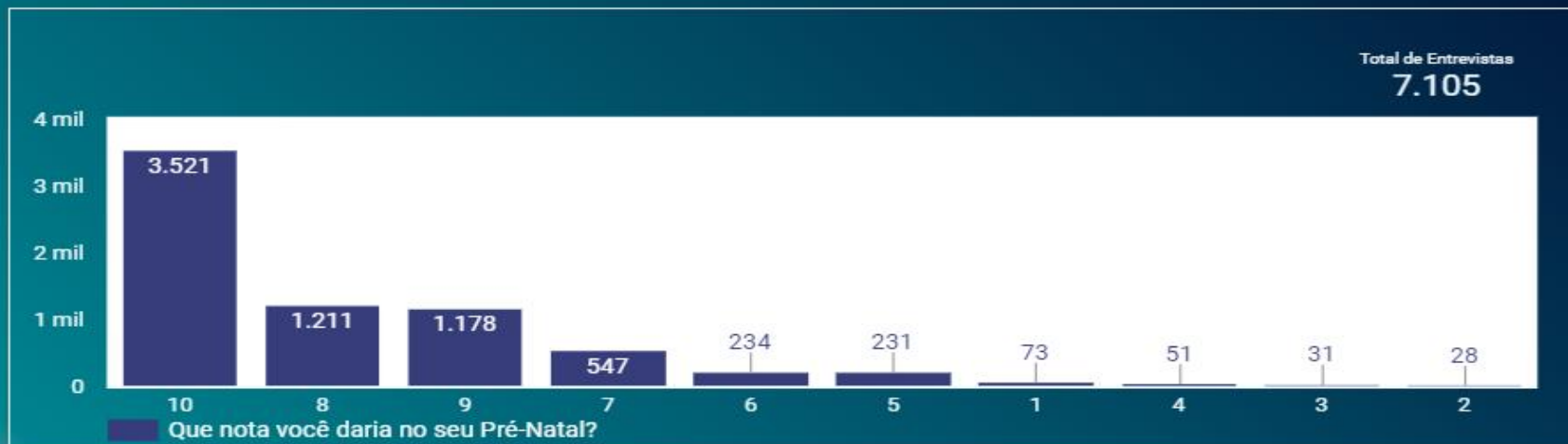
• Enfermeiro



• Médico



## → Avaliação da gestante por nota sobre o Pré-Natal



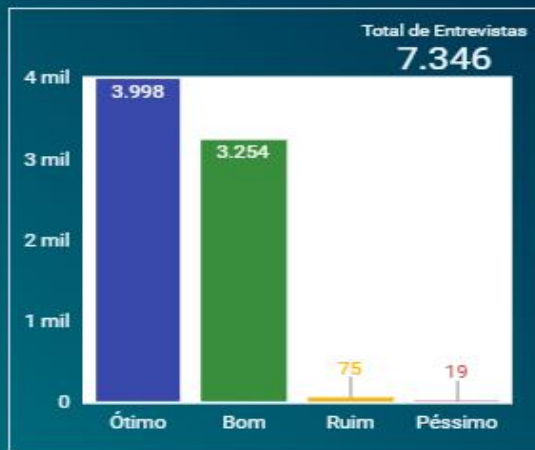
# Pesquisa de Satisfação pelo REMAMI em 31 Hospitais, Março de 2022

## → Avaliação da gestante sobre o profissional no setor de Na Admissão e Acolhimento

• Auxiliar de Enfermagem

• Enfermeiro

• Médico

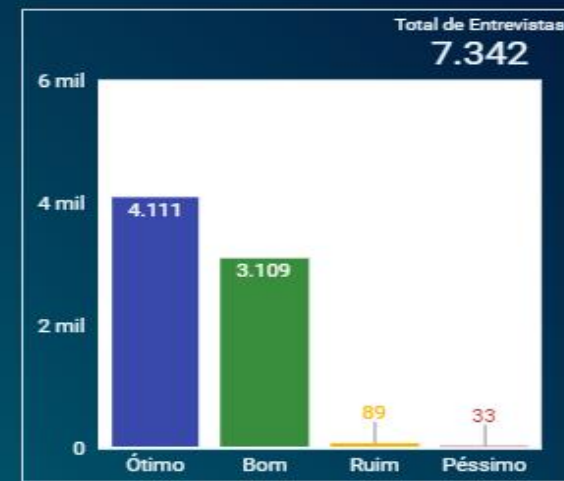
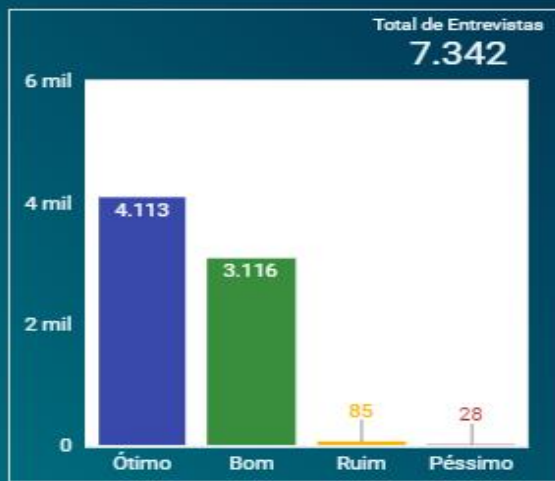
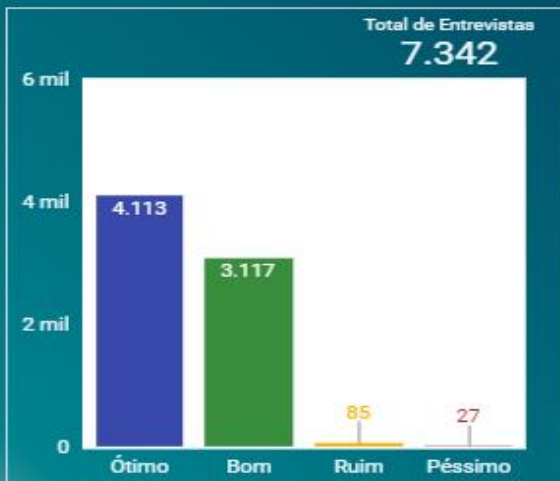


## → Avaliação da gestante sobre o profissional no pré parto e durante o trabalho de parto

• Auxiliar de Enfermagem

• Enfermeiro

• Médico



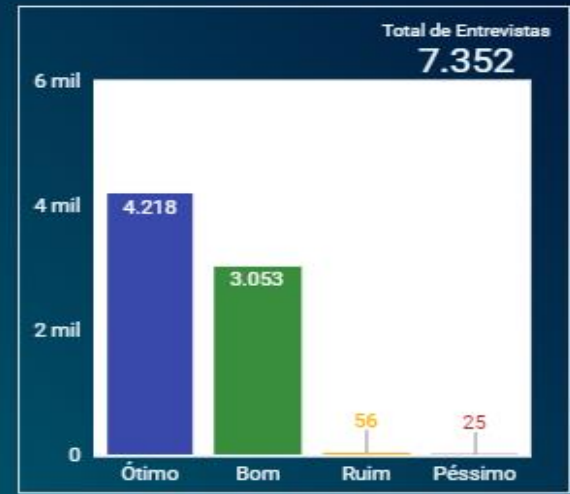
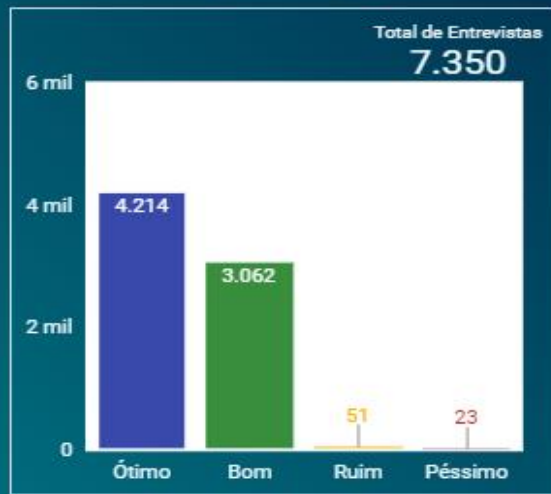
# Pesquisa de Satisfação pelo REMAMI em 31 Hospitais, Março de 2022

## → Avaliação da gestante sobre o profissional no centro obstétrico e durante o parto

• Auxiliar de Enfermagem

• Enfermeiro

• Médico

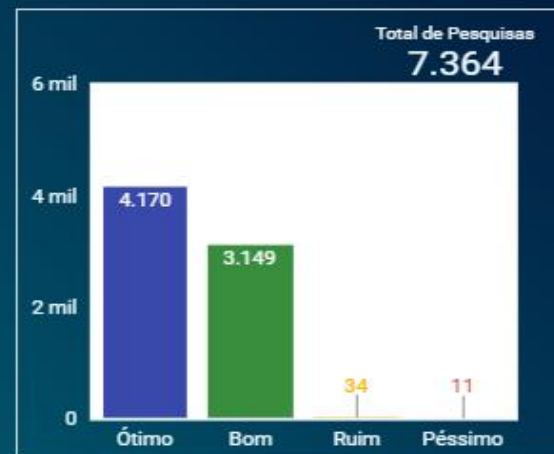
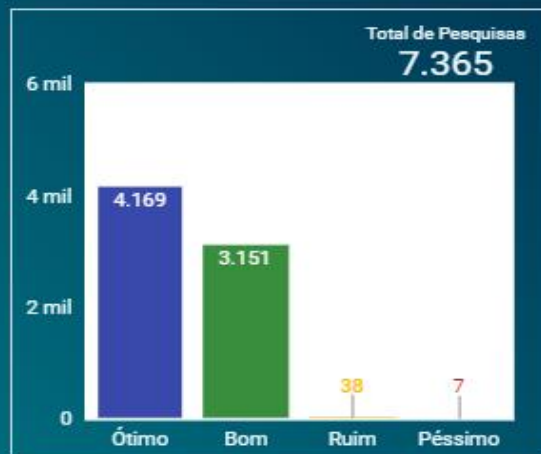
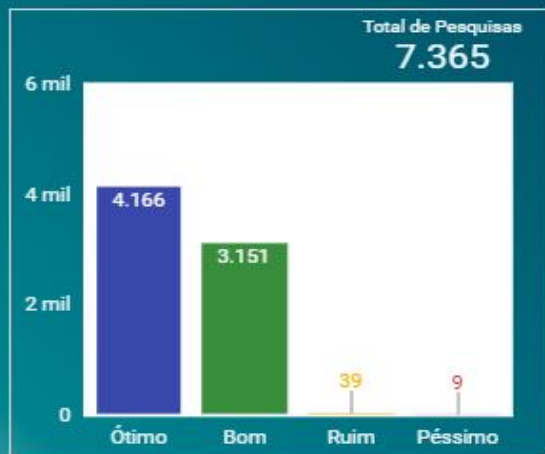


## → Avaliação da Puérpera sobre o profissional no alojamento conjunto

• Auxiliar de Enfermagem

• Enfermeiro

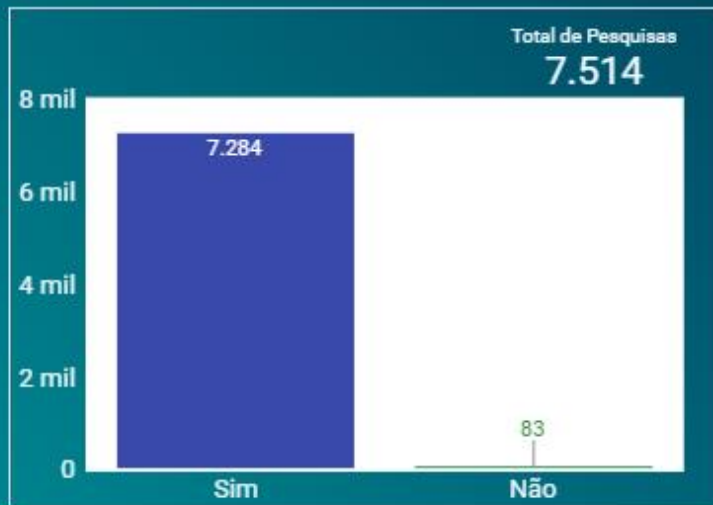
• Médico



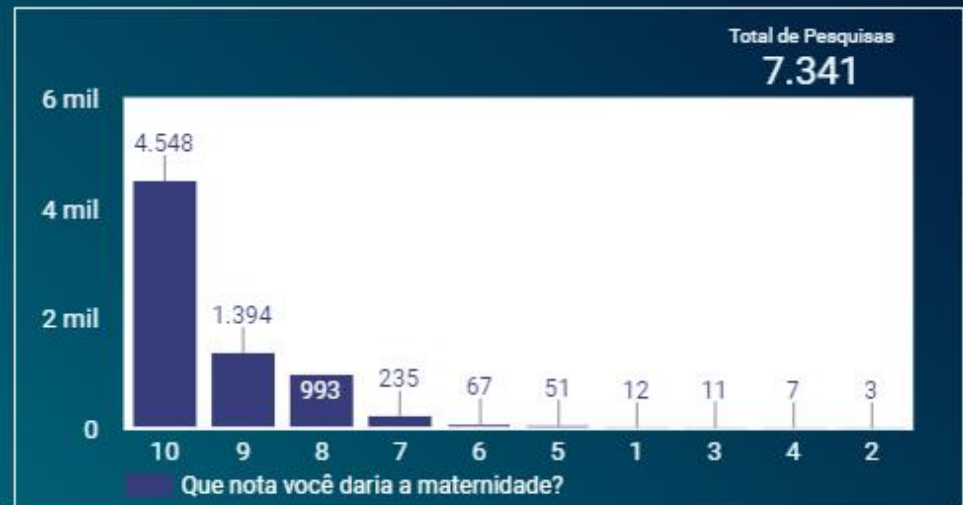
# Pesquisa de Satisfação pelo REMAMI em 31 Hospitais, Março de 2022

## → Avaliação da Puérpera sobre a maternidade

• Indicaria essa maternidade?



• Que nota você daria a essa maternidade?



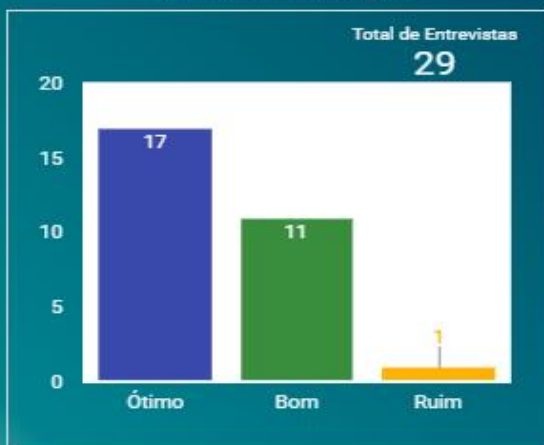
Fonte: CEJAM, Março de 2022



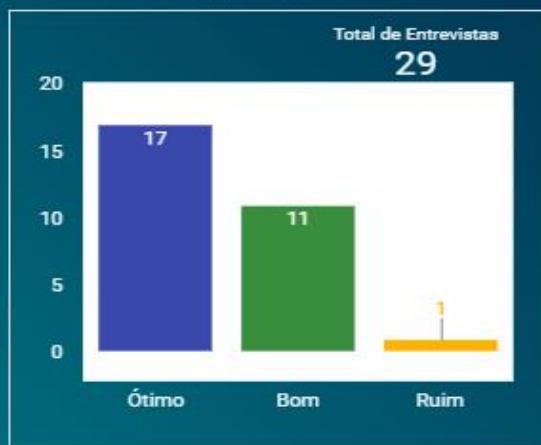
# Pesquisa de Satisfação pelo REMAMI na Casa de Parto Casa Ângela, Março de 2022

## → Avaliação da gestante sobre o profissional no Pré-Natal

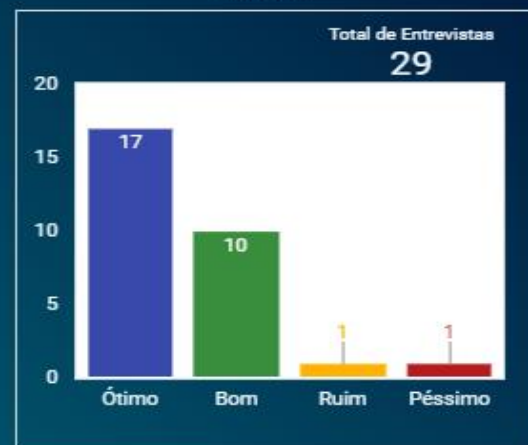
• Auxiliar de Enfermagem



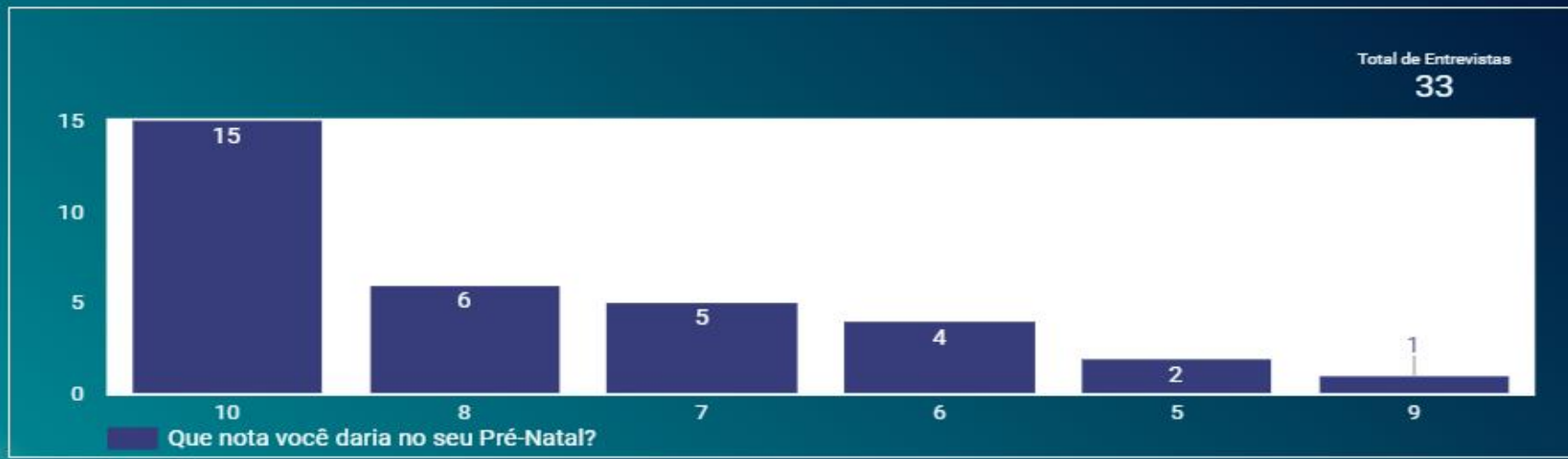
• Enfermeiro



• Médico



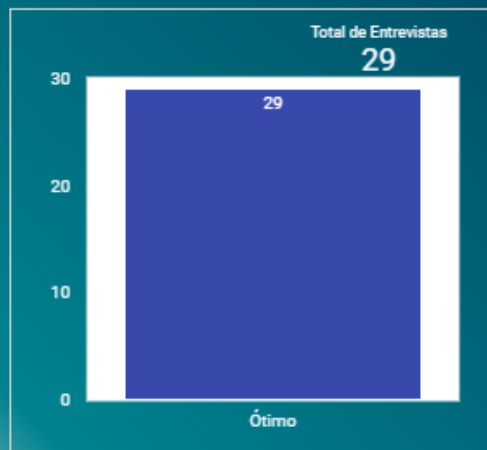
## → Avaliação da gestante por nota sobre o Pré-Natal



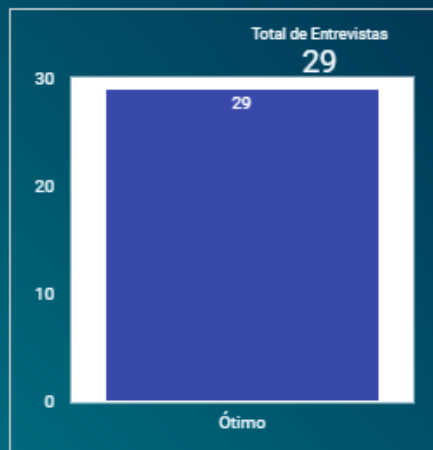
# Pesquisa de Satisfação pelo REMAMI na Casa de Parto - Casa Ângela, Março de 2022

## → Avaliação da gestante sobre o profissional no setor de Na Admissão e Acolhimento

• Auxiliar de Enfermagem

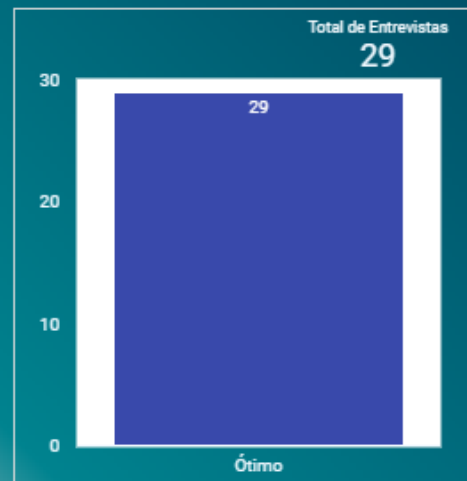


• Enfermeiro

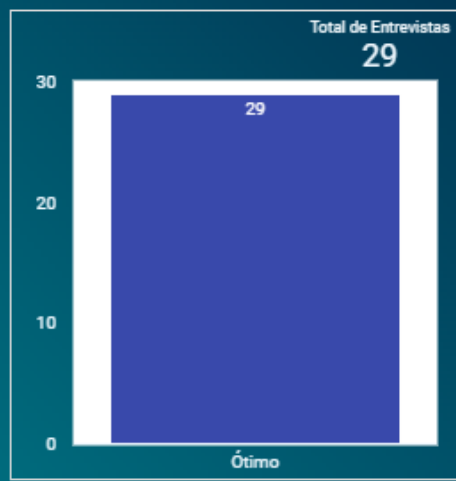


## → Avaliação da gestante sobre o profissional no pré parto e durante o trabalho de parto

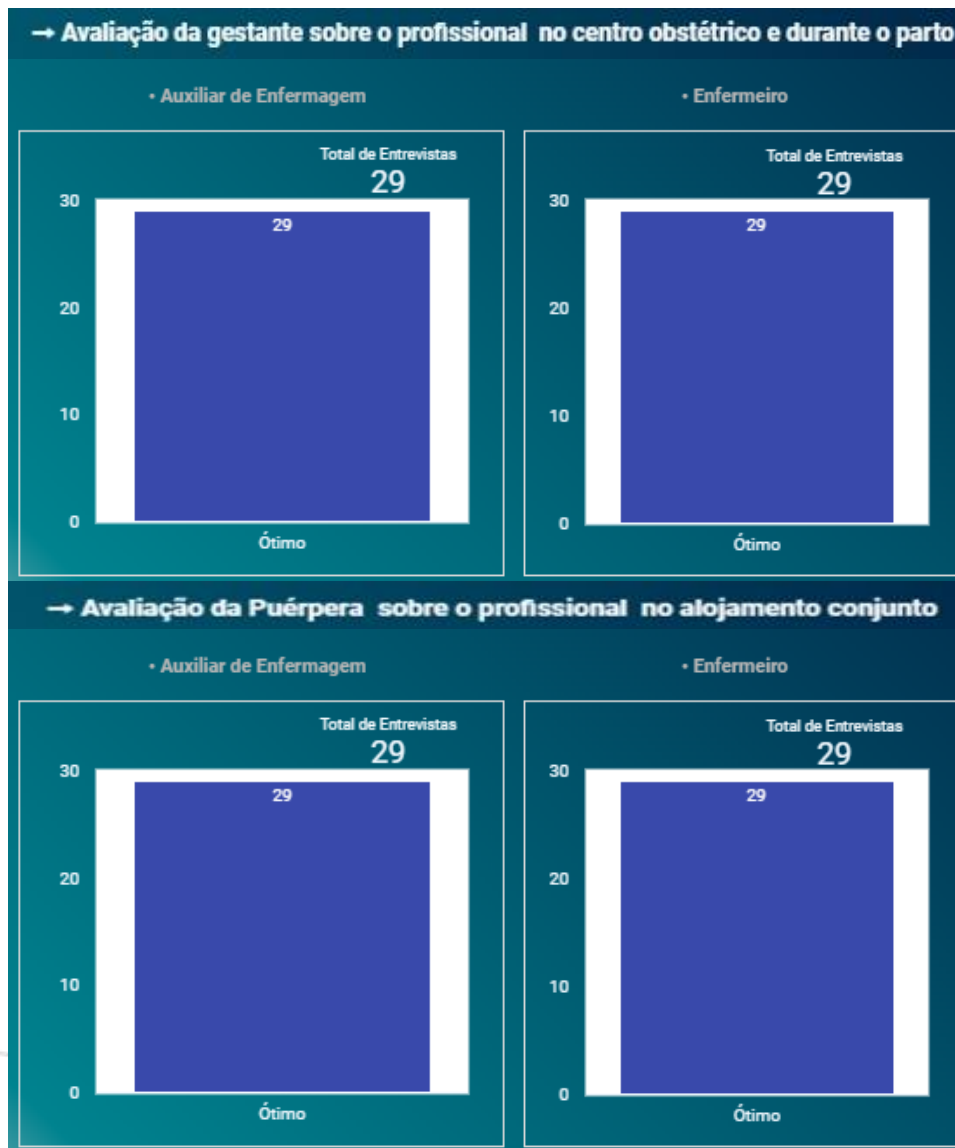
• Auxiliar de Enfermagem



• Enfermeiro



# Pesquisa de Satisfação pelo REMAMI na Casa de Parto - Casa Ângela, Março de 2022




Fonte: CEJAM, Março de 2022


# Pesquisa de Satisfação pelo REMAMI na Casa de Parto - Casa Ângela, Março de 2022

## Avaliação da puérpera sobre a casa de parto

Indicaria essa Casa de Parto?



Que nota você daria a essa Casa de Parto?

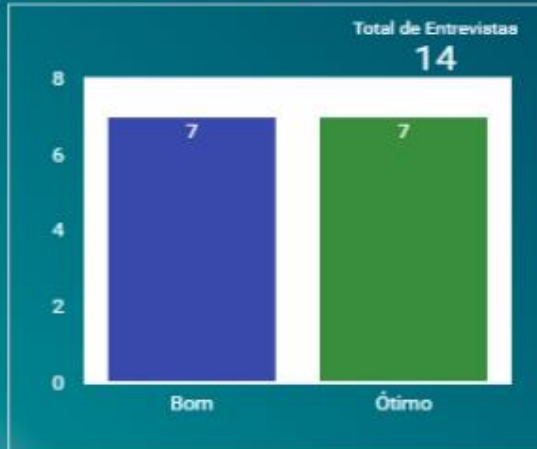


Fonte: CEJAM, Março de 2022

# Pesquisa de Satisfação pelo REMAMI na Casa de Parto Sapopemba, Março de 2022

## → Avaliação da gestante sobre o profissional no Pré-Natal

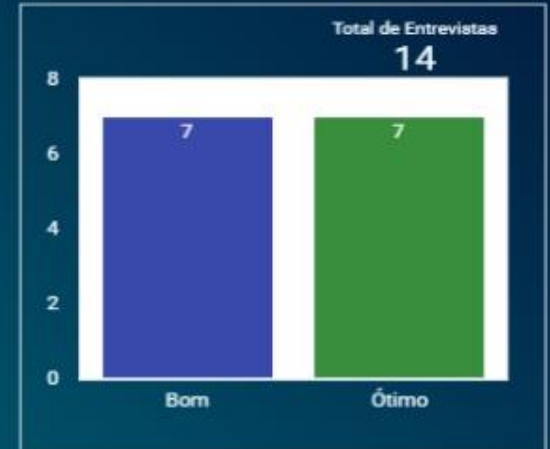
• Auxiliar de Enfermagem



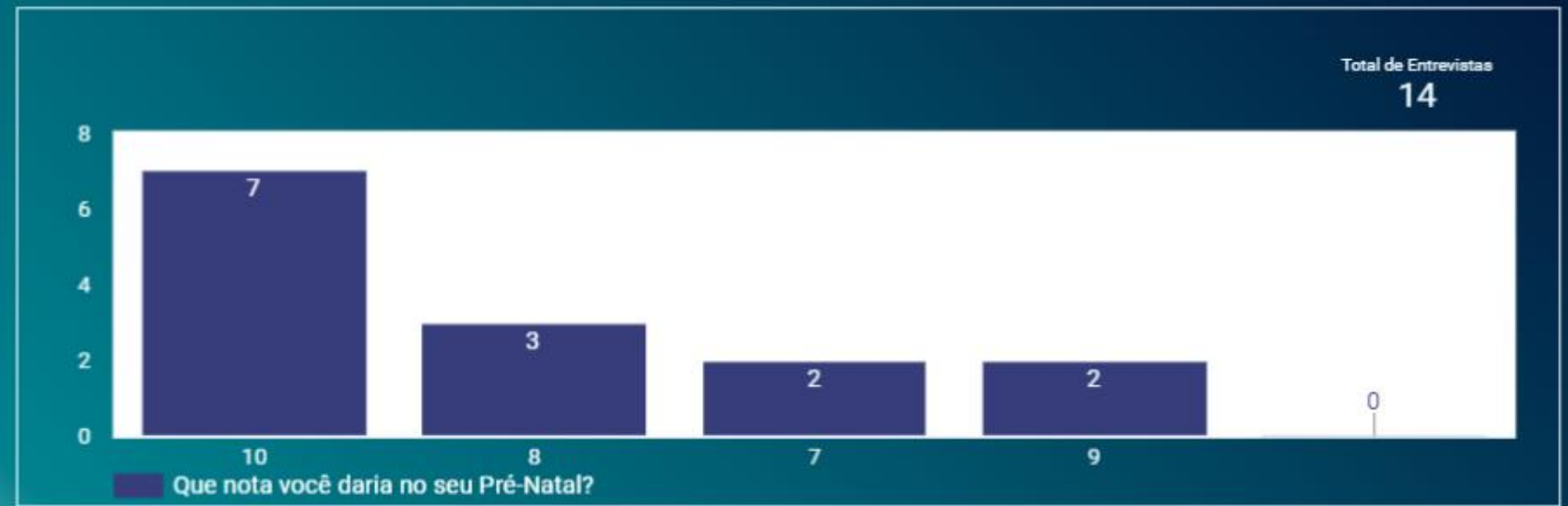
• Enfermeiro



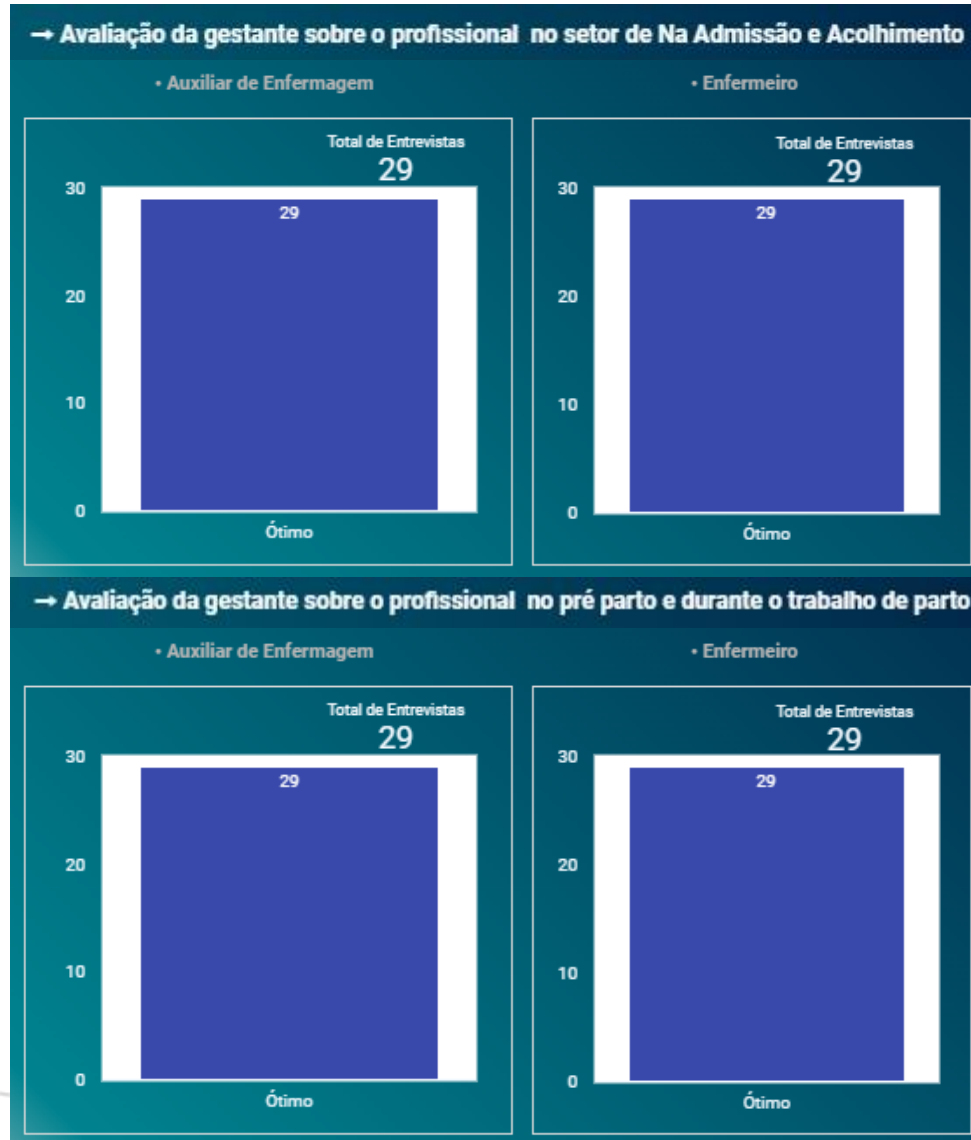
• Médico



## → Avaliação da gestante por nota sobre o Pré-Natal

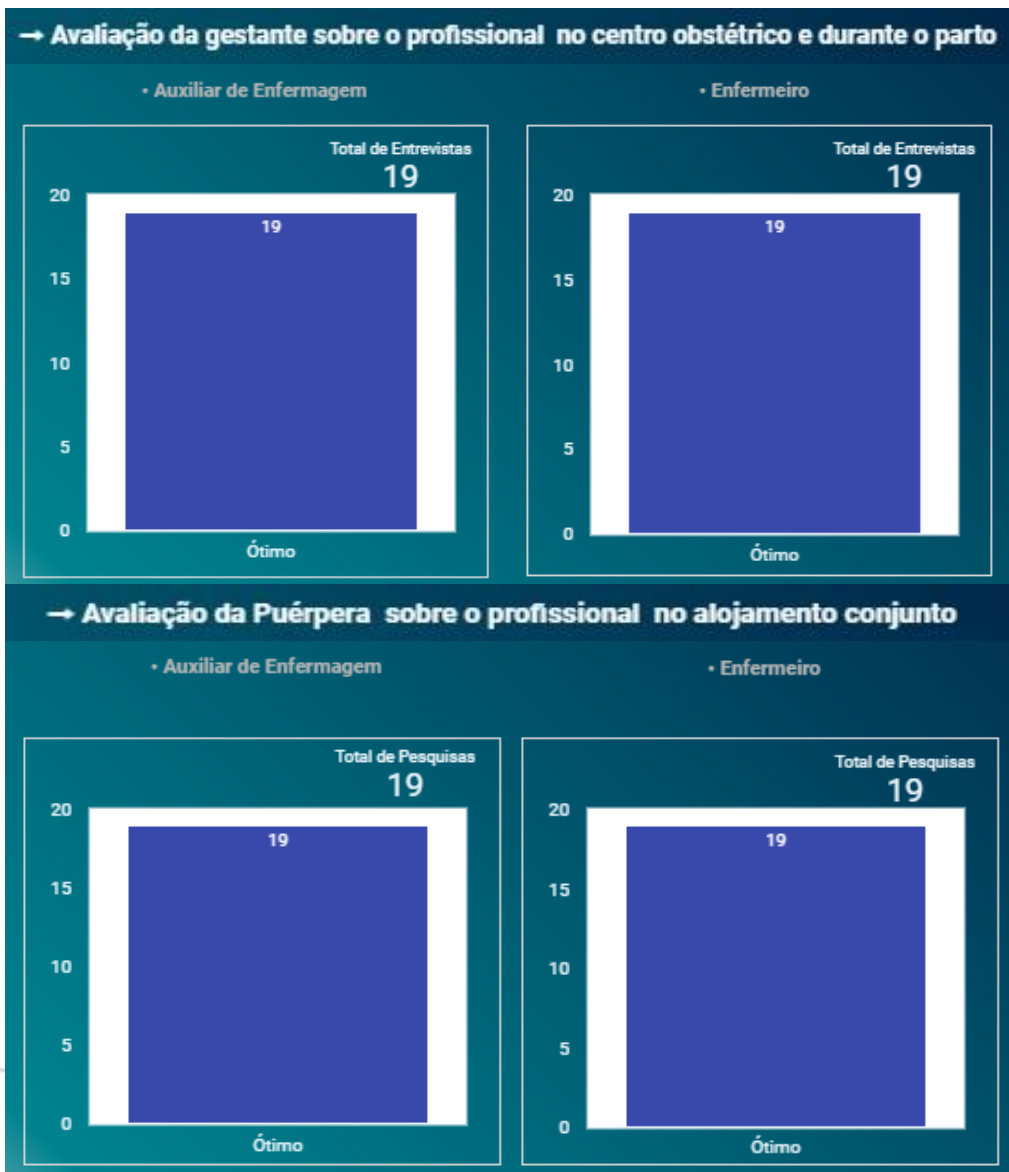


# Pesquisa de Satisfação pelo REMAMI na Casa de Parto Sapopemba, Março de 2022



Fonte: CEJAM, Março de 2022

# Pesquisa de Satisfação pelo REMAMI na Casa de Parto Sapopemba, Março de 2022



Fonte: CEJAM, Março de 2022


# Pesquisa de Satisfação pelo REMAMI na Casa de Parto Sapopemba, Março de 2022

Avaliação da puérpera sobre a casa de parto

Indicaria essa Casa de Parto?



Que nota você daria a essa Casa de Parto?



Fonte: CEJAM, Março de 2022



## Consultas agendadas para mulheres internadas pós aborto, Março de 2022

**Tabela 1 - Consultas agendadas para mulheres internadas pós aborto, Março de 2022**

Unidade	Nº de Pacientes Internadas	Agendada
Hospital Campo Limpo	5	4
Hospital M Boi Mirim	12	11
Hospital Pedreira	11	10
Hospital São Mateus	6	6
Hospital Vila Alpina	4	4
Hospital Municipal J. Sarah - Mario Degni	5	3
<b>Total Geral</b>	<b>44</b>	<b>39</b>

Fonte: CEJAM, Março de 2022

Obs.1: Demais hospitais não informados

Obs.2: Justificativa do não agendamento: 4 pacientes de outro município e 1 com convênio médico particular.

## Consultas agendadas das gestantes patológicas, Março de 2022

Tabela 2 - Consultas agendadas das gestantes patológicas, Março de 2022

Unidade	Total de Internações	Agendada	Diagnóstico de Internação					
			Hipertensão Arterial	Mellitus na Gestação	Hiperêmese	Trabalho de Parto	Oligodrâmio, Outros	Outros
Hospital Grajaú	6	6	2	0		0		4
Hospital Interlagos	4	4	1	2		0		1
Hospital M Boi Mirim	16	14	1	3	1	2		8
Hospital Municipal J. Sarah - Mario Degni	2	2	1	0		1		
Hospital Pedreira	18	17	4	1	2	0		9
Hospital São Mateus	8	8	1	0		2	1	3
Hospital Vila Alpina	16	16	6	4	1	2		3
<b>Total Geral</b>	<b>70</b>	<b>67</b>	<b>16</b>	<b>10</b>	<b>4</b>	<b>7</b>	<b>1</b>	<b>28</b>

Fonte: CEJAM, Março de 2022

Obs 1: Demais hospitais não informados

Obs 2: Justificativa do não agendamento: 03 mulheres de outro município.

## Consultas agendadas dos RNs internados, Março de 2022

Tabela 3 - Consultas agendadas dos RN's internados

Unidade	Total de Internações	Total de Consultas Agendadas	Diagnósticos da Internação									
			• Anóxia / hipóxia	• Baixo peso	• Distúrbio respiratório	• Distúrbio Cardíaco	• Icterícia	• Infecção	• Prematuridade	• Outros		
Hosp. Mun. Vereador José Storopoli - Vila Maria	2	2					1	1				
Hospital Alipio Correa Neto	2	19	6	11	1					2	1	
Hospital Campo Limpo	1	1	2	1								7
Hospital Grajaú	3	3					2					1
Hospital Ignácio Proença de Gouveia	5	4		2				1	1	1		
Hospital Interlagos	18	18	4	7						6	1	
Hospital Ipiranga	11	11	5	1						2	3	
Hospital M Boi Mirim	14	14	4	3				1	4	2		
Hospital Municipal J. Sarah - Mario Degni	6	5	3	3								
Hospital Pedreira	22	22	2	6	2			1			13	
Hospital São Mateus	9	9	4	1				4				
Hospital Sapopemba	16	16	4	6						4	2	
Hospital Vila Alpina	15	15	1	8	3		1					2
Hospital Vila Santa Catarina	23	23	4	8				2	3	6		
<b>Total Geral</b>	<b>174</b>	<b>171</b>	<b>1</b>	<b>46</b>	<b>52</b>	<b>3</b>	<b>4</b>	<b>10</b>	<b>22</b>	<b>39</b>		

Fonte: CEJAM, Março de 2022

Obs.: Justificativa do não agendamento: 01 óbito, 01 transferido, Outro Município.

# Total de partos por Coordenadoria Regional de Saúde, levantados através dos relatórios das entrevistas, Março de 2022

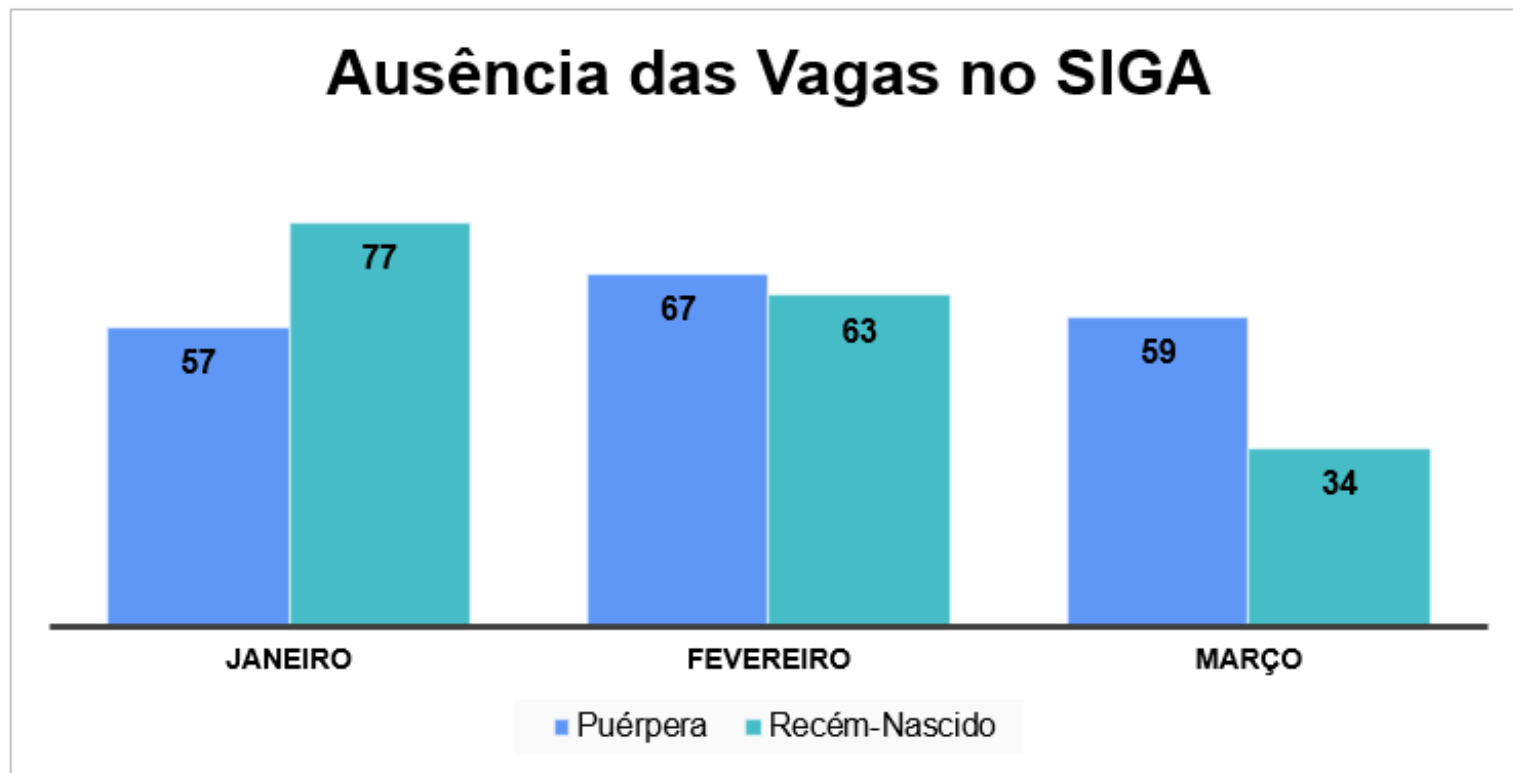
Tabela 4 - Total de partos levantados através dos relatórios das entrevistas

	Casa Angela	Casa de Parto Sapopemba	Hosp. Mun. Vereador José Storopoli - Vila Maria	Hospital Alipio Correa Neto	Hospital Amparo Maternal	Hospital Campo Limpo	Hospital das Clinicas	Hospital Geral de Santa Marcelina	Hospital Grajaú	Hospital Guaianazes	Hospital Ignácio Proença de Gouveia	Hospital Interlagos	Hospital Ipiranga	Hospital Leonor Mendes de Barros	Hospital M Bot Mirim	Hospital Mandaqui	Hospital Municipal de Parelheiros	Hospital Municipal J. Sarah - Mario Degni	Hospital Parelheiros	Hospital Pedreira	Hospital Santa Marcelina Itaquera	Hospital São Luiz Gonzaga	Hospital São Mateus	Hospital Sapopemba Municipal	Hospital Servidor Publico Municipal	Hospital Taipas	Hospital Tide Setúbal	Hospital Tiradentes	Hospital Universitário Usp-SP	Hospital Vila Alpina	Hospital Vila Nova Cachoeirinha	Hospital Vila Santa Catarina	Hospital Waldomiro de Paula	Irmandade de Santa Casa de Misericórdia de São Paulo	Total Geral			
CENTRO	1			20	1	1	1				3	1	13	4		3		1			1	2	1		2													143
LESTE	1	2	7	329	65	2	18	261	40	6	11	5	4	39				2		4	176	17	161	117	3	2	205	339	6	25	2		178	4			2032	
NORTE	4		133	3	42		7	3	2		2			34							242	1				233	1	1	4	1	528		21	14		1469		
OESTE	4			11	6	13						3	1	1	2	2				1		1						1	118			3	16		328			
SUDESTE	1	14	10	21	121	2	10	2	3		119	1	180	197	1	3				1	17	15	12	162	3		1	3	3	122	4	122	45	5		1200		
SUL	18		10	1	235	337	13		202		4	343	4		382		3	6	1	231		11			1			2	15		1	167	21	1		2008		
OUTROS	3	6	1	46	19	43	41	3	1	1	6	2	8	13	9		53		1	12	14	1	1	15	1	19	5	21	4	6	2	9	17	17				
<b>Total Geral</b>	<b>29</b>	<b>19</b>	<b>161</b>	<b>360</b>	<b>540</b>	<b>367</b>	<b>105</b>	<b>308</b>	<b>250</b>	<b>7</b>	<b>140</b>	<b>359</b>	<b>204</b>	<b>283</b>	<b>398</b>	<b>208</b>	<b>3</b>	<b>204</b>	<b>1</b>	<b>238</b>	<b>206</b>	<b>302</b>	<b>176</b>	<b>280</b>	<b>24</b>	<b>236</b>	<b>226</b>	<b>351</b>	<b>167</b>	<b>152</b>	<b>550</b>	<b>291</b>	<b>278</b>	<b>140</b>	<b>7562</b>			

**PARTOS FORA DAS RESPECTIVAS CRS**  
**PARTOS NAS RESPECTIVAS CRS**

Fonte: CEJAM, Março de 2022

## Ausência de Vagas no SIGA, Março de 2022



Fonte: CEJAM, Março de 2022

As ausências de vagas relatadas após contato telefônico com a UBS e interlocutora

## Meio pelo qual a consulta foi agendada pelas Apoiadoras, Março de 2022



Fonte: CEJAM, Março de 2022

## Total de inserção de DIU e Implante Contraceptivo Subdérmico, Março de 2022

Tabela 5: Total de inserção de DIU e Implante Contraceptivo Subdérmico

MÊS INSERÇÃO	JANEIRO		FEVEREIRO		MARÇO	
	DIU	IMPLANON	DIU	IMPLANON	DIU	IMPLANON
LESTE	64	7	49	13	77	11
OESTE	25	63	29	42	25	50
CENTRO	17	4	10	3	13	1
SUDESTE	194	9	189	14	183	5
SUL	228	59	238	8	259	23
NORTE	221	46	184	32	227	26
<b>Média</b>	<b>125</b>	<b>31</b>	<b>117</b>	<b>19</b>	<b>131</b>	<b>19</b>

ABAIXO DA MÉDIA GERAL

DENTRO DA MÉDIA GERAL

Fonte: CEJAM, Março de 2022

# Dados Consolidados dos indicadores de qualificação do cartão de pré natal, segundo as Coordenadorias, Março de 2022

**Tabela 7 - Dados consolidados do cartão pré-natal**

COORDENADORIAS	TOTAL DE CPN AVALIADOS	IDENTIFICAÇÃO DAS UBS NO CARTÃO PRÉ NATAL		IDENTIFICAÇÃO DA MATERNIDADE DE REFERÊNCIA NO CARTÃO DE PRÉ-NATAL		IDENTIFICAÇÃO DOS DADOS OBSTÉTRICOS NO CPN		REGISTRO DE 7 CONSULTAS OU MAIS NO CPN		REGISTRO DO NOME DO MÉDICO E ENFERMEIRO PRENATALISTA NO CPN		REGISTRO DOS DADOS DA PUÉRPERA NO CPN		REGISTRO DA AVALIAÇÃO ODONTOLÓGICA NO CPN		EXAMES DO 1º TRIMESTRE, 2º TRIMESTRE, 3º TRIMESTRE NO CPN		REGISTRO DO TESTE RÁPIDO	
		Nº	Sim	%	Sim	%	Sim	%	Sim	%	Sim	%	Sim	%	Sim	%	Sim	%	Sim
CENTRO	143	92	64%	36	25%	97	68%	111	78%	49	34%	94	66%	6	4%	76	53%	117	82%
LESTE	2029	1276	63%	918	45%	1562	77%	1642	81%	716	35%	1439	71%	190	9%	1257	62%	1790	88%
NORTE	1469	1045	71%	782	53%	1215	83%	1123	76%	739	50%	1189	81%	73	5%	766	52%	1306	89%
OESTE	328	232	71%	176	54%	254	77%	251	77%	234	71%	209	64%	76	23%	176	54%	276	84%
SUDESTE	1199	713	59%	616	51%	957	80%	864	72%	490	41%	859	72%	36	3%	714	60%	1013	84%
SUL	2007	1400	70%	1125	56%	1690	84%	1540	77%	837	42%	1543	77%	154	8%	1165	58%	1758	88%
OUTROS	387	186	48%	170	44%	284	73%	220	57%	136	35%	241	62%	27	7%	173	45%	249	64%
<b>Total Geral</b>	<b>7562</b>	<b>4944</b>	<b>66%</b>	<b>3823</b>	<b>47%</b>	<b>6059</b>	<b>78%</b>	<b>5751</b>	<b>77%</b>	<b>3201</b>	<b>46%</b>	<b>5574</b>	<b>72%</b>	<b>562</b>	<b>9%</b>	<b>4327</b>	<b>56%</b>	<b>6509</b>	<b>86%</b>

Fonte: CEJAM, Março de 2022

ABAIXO DA MÉDIA GERAL  
DENTRO DA MÉDIA GERAL

Obs: Outros: não realizou pré-natal, particular e outro município



# Capacitação, Março de 2022

**Tabela 8 - Capacitação, Março de 2022.**

Tema da Capacitação:	Público alvo	Colaboradores ativos no mês	Participantes	Informações dos treinamentos:	Objetivo:
Testes obrigatórios para o recém-nascido realizados no Alojamento conjunto.	Auxiliar de Enfermagem	57	44	On-line Data: 29/03/2022	Saber quais são e como são realizados os 7 exames mais importantes para o recém-nascidos e entender como eles ajudam a garantir a saúde do bebê, são eles: Teste do pezinho, tipagem sanguínea, teste da orelhinha, teste do olhinho, teste do quadril, do coraçãozinho e da linguinha.

Fonte: CEJAM, Março de 2022

## Total de puérperas vacinadas contra COVID-19, Março de 2022



## Conclusões das ações, Março de 2022

- Observado uma melhora de vagas no SIGA para agendamentos de puérperas e RN, conforme slide “Acompanhamento das ausências de vagas no SIGA”. Quando avaliado o meio de agendamentos das consultas, observa-se que 525 consultas de puérperas e 568 consultas de RN, estavam sem vagas no SIGA (slide 37) porém, após contatos telefônicos, e-mail ou até mesmo WhatsApp com a UBS, o número de binômios que saíram sem agendamentos por ausência de vagas no SIGA, foi de 59 puérperas e 34 RN's;
- Em teste, projeto piloto Busca Ativa Hospitalar - Hospital e Maternidade Interlagos (BAH - HMI). No mês de Março foram monitorada 50 gestantes com 40 semanas ou mais, representando 100% dos monitoramento encaminhados pelo HMI para realização do (BAH).

## Considerações Finais

Verificado necessidades de:

- Melhorias no registro do cartão de pré-natal, conforme quadro anterior por Coordenadoria com os indicadores abaixo da média.
- Melhorar a oferta de vagas no SIGA, para consultas de puérperas e de RNs.



# CEJAM

[cejam.org.br](http://cejam.org.br)



[cejamoficial](#)